

**Beitrag**  
**zur Haushaltsrechnung 2012**

**für den Einzelplan 12**

**Bayerisches Staatsministerium  
für Umwelt und Gesundheit**

**Inhaltsverzeichnis**

**Zentralrechnung über die Einnahmen und Ausgaben des Epl. 12**

**Anlagen:**

- I Übersicht der über- und außerplanmäßigen Ausgaben einschließlich der Vorgriffe und ihre Begründung sowie Erläuterungen der sonstigen Mehrausgaben und Nachweis der außerplanmäßigen Einnahmen
- II Nachweisung über Einnahmen und Ausgaben sowie über den Bestand an Sondervermögen (Art. 26 Abs. 2, Art. 85 Abs. 1 Nr. 2 BayHO)
- III Erklärung
- IV Nachweisung über Veränderungen der Haushaltsbeträge und Vorjahresreste auf Grund des Haushaltsgesetzes (Nachtragshaushaltsgesetzes) und bzw. oder des Art. 50 BayHO
- V/1 Nachweisung der Ausgaben zu Lasten der bei Kap. 12 02 veranschlagten Verstärkungsmittel (ohne Tit. 548 01)
- V/2 Nachweisung der Ausgaben zu Lasten der bei Kap. 12 02 Tit. 548 01 veranschlagten Verstärkungsmittel
- V/3a Nachweisung der Verstärkungsmittel für andere Einzelpläne
- V/3b Nachweisung der Verstärkungsmittel von anderen Einzelplänen
- VI/1 Nachweisung der Einsparungen zu Gunsten der bei Kap. 12 02 Tit. 549 01, 972 02 und 972 03 veranschlagten Minderausgaben
- VI/2 Nachweisung der Einsparung zu Gunsten der im Sammelkapitel 12 02 veranschlagten Minderausgabe zur Finanzierung der Ausgleichsabgabe nach SGB IX (Kap. 12 02 Tit. 989 01) - Fehlanzeige -
- VII/1 Nachweisung über die bei einzelnen Titeln der Anlage S (Staatlicher Hochbau) vorgenommenen Verstärkungen gemäß Nr. 1.3 DBestHG
- VIII Budgetabschlüsse
- IX Nachweisung der Mehrausgaben, die bei einem Titel einen Betrag von 500.000 € übersteigen und im Rahmen der Nrn. 12.1 und 12.7 aus Einsparungen bzw. Mehreinnahmen geleistet wurden (Bericht gemäß Nr. 12.9 DBestHG)

Freistaat Bayern  
Haushaltsjahr 2012

Z e n t r a l r e c h n u n g

über die Einnahmen und Ausgaben  
des Einzelplans 12

Bayer. Staatsministerium für Umwelt und Gesundheit

## Zentralrechnung 2012

## 12 01 Ministerium

Titel	Zweckbestimmung	A) Istergebnis B) verbliebener Rest €	Gesamtist (Spalte 3A + 3B) €
1	2	3	4
<b>Einnahmen</b>			
<b>Verwaltungseinnahmen, Einnahmen aus Schuldendienst u. dgl.</b>			
111 01	Gebühren, Beiträge, tarifliche und gebührenartige Entgelte	A) 22.877,00 B) -,-	22.877,00
112 01	Geldstrafen, Geldbußen, Verwarnungsgelder	A) -,- B) -,-	-,-
119 49	Vermischte Einnahmen	A) 7.090,94 B) -,-	7.090,94
124 01	Einnahmen aus Vermietung, Verpachtung und Nutzung	A) 48.181,80 B) -,-	48.181,80
124 02	Einnahmen aus der Mitbenutzung der Fernsprecheinrichtungen durch Staatsbedienstete <i>Vgl. Vermerk bei 511 01.</i>	A) -,- B) -,-	-,-
132 01	Erlöse aus der Veräußerung von beweglichen Sachen	A) -,- B) -,-	-,-
<b>Einnahmen aus Zuweisungen und Zuschüssen mit Ausnahme für Investitionen</b>			
231 01	Erstattung von Reisekosten <i>Vgl. Vermerk bei 527 01.</i>	A) 30.180,56 B) -,-	30.180,56
235 01	Zuwendungen von Sozialversicherungsträgern, Hauptfürsorgestellen sowie von der Bundesagentur für Arbeit für Maßnahmen im Behindertenbereich und für die Einrichtung behindertengerechter Arbeitsplätze <i>Vgl. Vermerke bei 511 01 und 812 01.</i>	A) 14.550,50 B) -,-	14.550,50
235 12	Zuweisungen der Bundesagentur für Arbeit (Arbeitsbeschaffungsmaßnahmen) <i>Vgl. Vermerk bei 428 12.</i>	A) -,- B) -,-	-,-
236 12	Erstattungsleistungen der Bundesagentur für Arbeit nach dem Altersteilzeitgesetz	A) -,- B) -,-	-,-
261 01	Erstattung von Verwaltungsausgaben aus dem Inland	A) 21.019,02 B) -,-	21.019,02
271 01	Erstattungen von Reisekosten durch die EU <i>Vgl. Vermerk bei 527 01.</i>	A) 93,33 B) -,-	93,33
282 01	Einnahmen aus Spenden u. dgl. <i>Vgl. Vermerk bei 686 01.</i>	A) -,- B) -,-	-,-
<b>Gesamteinnahmen</b>		A) 143.993,15 B) -,-	143.993,15

## Zentralrechnung 2012

12 01

A) Haushaltsbetrag B) Vorjahresrest	€ 5	Gesamtsoll (Spalte 5A + 5B) € 6	Gesamtist gegenüber dem Gesamtsoll		Titel 9
			mehr € 7	weniger € 8	
A) 44.100,00 B) --,--		44.100,00		21.223,00	111 01
A) --,-- B) --,--		--,--			112 01
A) 30.000,00 B) --,--		30.000,00		22.909,06	119 49
A) 50.000,00 B) --,--		50.000,00		1.818,20	124 01
A) --,-- B) --,--		--,--			124 02
A) 3.000,00 B) --,--		3.000,00		3.000,00	132 01
A) 26.600,00 B) --,--		26.600,00	3.580,56		231 01
A) --,-- B) --,--		--,--	14.550,50		235 01
A) --,-- B) --,--		--,--			235 12
A) --,-- B) --,--		--,--			236 12
A) 23.000,00 B) --,--		23.000,00		1.980,98	261 01
A) --,-- B) --,--		--,--	93,33		271 01
A) --,-- B) --,--		--,--			282 01
A) 176.700,00 B) --,--		176.700,00	18.224,39	50.931,24	
		Saldo		32.706,85	

## Zentralrechnung 2012

## 12 01 Ministerium

Titel	Zweckbestimmung	A) Istergebnis B) verbliebener Rest €	Gesamtist (Spalte 3A + 3B) €
1	2	3	4
<b>Ausgaben</b>			
<b>Personalausgaben</b>			
421 01	Bezüge der Mitglieder der Staatsregierung	A) 348.861,86 B) --,--	348.861,86
422 01	Bezüge der planmäßigen Beamten und Richter	A) 25.776.214,69 B) --,--	25.776.214,69
422 31	Bezüge der abgeordneten Beamten und Richter	A) 3.161.566,74 B) --,--	3.161.566,74
422 41	Mehrarbeitsvergütungen für Beamte	A) --,-- B) --,--	--,--
427 01	Beschäftigungsentgelte, Aufwendungen für nebenamtlich und nebenberuflich Tätige	A) --,-- B) 1.505.701,84	1.505.701,84
427 41	Praktikantenvergütungen	A) 8.710,01 B) --,--	8.710,01
428 01	Entgelte der Arbeitnehmer	A) 10.066.027,70 B) --,--	10.066.027,70
428 11	Entgelte für sonstige Hilfsleistungen durch Arbeitnehmer	A) 95.671,23 B) 35.000,00	130.671,23
428 12	Entgelte für sonstige Hilfsleistungen durch Arbeitnehmer (Arbeitsbeschaffungsmaßnahmen) <i>Die Ausgabebefugnis erhöht sich um die Isteinnahme bei 235 12.</i>	A) --,-- B) --,--	--,--
428 21	Entgelte der Arbeitnehmer	A) 541.794,80 B) 47.351,18	589.145,98
428 41	Überstundenentgelte für Arbeitnehmer <i>Einseitig deckungsfähig zu Lasten 12 02/428 41.</i>	A) 155.229,40 B) 88.859,00	244.088,40
453 01	Trennungsgeld und Umzugskostenvergütungen	A) 96.346,08 B) --,--	96.346,08
<b>Sächliche Verwaltungsausgaben</b>			
511 01	Geschäftsbedarf, Bücher und Zeitschriften, Kommunikation sowie Geräte, Ausstattungs- und Ausrüstungsgegenstände, sonstige Gebrauchsgegenstände <i>Die Ausgabebefugnis erhöht sich um die Isteinnahmen bei 124 02 und 235 01, soweit nicht bei 812 01 in Anspruch genommen.</i>	A) 685.132,50 B) --,--	685.132,50
511 02	Geräte, Ausstattungs- und Ausrüstungsgegenstände für die Kantine, Wartung	A) 44.866,69 B) --,--	44.866,69
511 03	Geräte, Ausstattungs- und Ausrüstungsgegenstände für Sicherheitseinrichtungen, Wartung	A) 15.172,08 B) --,--	15.172,08
514 01	Haltung von Dienstfahrzeugen	A) 126.760,77 B) --,--	126.760,77

## Zentralrechnung 2012

12 01

A) Haushaltsbetrag		Gesamtsoll (Spalte 5A + 5B)	Gesamtist gegenüber dem Gesamtsoll		Titel
B) Vorjahresrest			mehr	weniger	
€		€	€	€	
5		6	7	8	9
A)	340.200,00				421 01
B)	-,--	340.200,00	8.661,86		
A)	23.764.300,00				422 01
B)	-,--	23.764.300,00	2.011.914,69		
A)	2.973.500,00				422 31
B)	-,--	2.973.500,00	188.066,74		
A)	-,--				422 41
B)	-,--	-,--			
A)	5.100,00				427 01
B)	1.249.214,61	1.254.314,61	251.387,23		
A)	-,--				427 41
B)	-,--	-,--	8.710,01		
A)	10.034.700,00				428 01
B)	-,--	10.034.700,00	31.327,70		
A)	51.400,00				428 11
B)	170,33	51.570,33	79.100,90		
A)	-,--				428 12
B)	-,--	-,--			
A)	599.400,00				428 21
B)	68.846,88	668.246,88		79.100,90	
A)	200.000,00				428 41
B)	44.088,40	244.088,40			
A)	-,--				453 01
B)	-,--	-,--	96.346,08		
A)	685.100,00				511 01
B)	-,--	685.100,00	32,50		
A)	52.200,00				511 02
B)	-,--	52.200,00		7.333,31	
A)	34.600,00				511 03
B)	-,--	34.600,00		19.427,92	
A)	114.100,00				514 01
B)	-,--	114.100,00	12.660,77		

## Zentralrechnung 2012

## 12 01 Ministerium

Titel	Zweckbestimmung	A) Istergebnis B) verbliebener Rest €	Gesamtist (Spalte 3A + 3B) €
1	2	3	4
514 11	Dienst- und Schutzkleidung	A) 4.382,28 B) --,--	4.382,28
517 01	Bewirtschaftung der Grundstücke, Gebäude und Räume	A) 1.133.376,62 B) --,--	1.133.376,62
517 05	Bewirtschaftung durch Heizung, Beleuchtung und elektrische Kraft	A) 556.761,88 B) --,--	556.761,88
518 01	Mieten und Pachten für Grundstücke, Gebäude und Räume	A) 2.760,77 B) --,--	2.760,77
518 11	Mieten und Pachten für Maschinen und Geräte	A) 88.156,92 B) --,--	88.156,92
518 18	Ausgaben für Leasing von Dienstfahrzeugen	A) 43.571,70 B) --,--	43.571,70
519 01	Unterhaltung der Grundstücke und baulichen Anlagen	A) 608.660,30 B) --,--	608.660,30
525 01	Fortbildung <i>Einseitig deckungsfähig zu Lasten 12 02/525 02.</i>	A) 138.488,80 B) --,--	138.488,80
527 01	Reisekostenvergütungen für Dienstreisen <i>Die Ausgabebefugnis erhöht sich um die Mehreinnahmen bei 231 01 und die Isteinnahmen bei 271 01.</i>	A) 612.957,80 B) --,--	612.957,80
529 01	Zur Verfügung des Staatsministers für außergewöhnlichen Aufwand aus dienstlicher Veranlassung in besonderen Fällen	A) 23.163,96 B) --,--	23.163,96
531 01	Herausgabe amtlicher Blätter	A) --,-- B) --,--	--,--
531 21	Sonstige Veröffentlichungen	A) 828,31 B) --,--	828,31
531 23	Herstellung, Erwerb und Verbreitung von Informationsmaterial für Unterrichtszwecke <i>Einseitig deckungsfähig bis 15,3 Tsd. € zu Lasten von 12 04 TG 72. Aus dem Ansatz können auch Sach- und Geldpreise für einschlägige Forschungsarbeiten Jugendlicher geleistet werden.</i>	A) 42.769,95 B) --,--	42.769,95
532 11	Umzugs- und Verlegungskosten von Dienststellen	A) 11.948,21 B) --,--	11.948,21
533 01	Kosten der Herstellung und Verleihung der Bayerischen Staatsmedaille für Umwelt und Gesundheit	A) 4.200,70 B) --,--	4.200,70
536 01	Kosten, die dem Staatsministerium als zuständige Stelle nach dem Berufsbildungsgesetz entstehen	A) --,-- B) --,--	--,--
540 01	Fachtagungen, Informationsveranstaltungen	A) 9.230,85 B) --,--	9.230,85
546 49	Vermischte Verwaltungsausgaben	A) 11.262,92 B) --,--	11.262,92

## Zentralrechnung 2012

12 01

A) Haushaltsbetrag		Gesamtsoll (Spalte 5A + 5B)	Gesamtist gegenüber dem Gesamtsoll		Titel
B) Vorjahresrest			mehr	weniger	
€		€	€	€	
5		6	7	8	9
A)	7.400,00				514 11
B)	-,--	7.400,00		3.017,72	
A)	1.177.800,00				517 01
B)	-,--	1.177.800,00		44.423,38	
A)	650.000,00				517 05
B)	-,--	650.000,00		93.238,12	
A)	23.300,00				518 01
B)	-,--	23.300,00		20.539,23	
A)	220.000,00				518 11
B)	-,--	220.000,00		131.843,08	
A)	39.000,00				518 18
B)	-,--	39.000,00	4.571,70		
A)	335.700,00				519 01
B)	97.012,93	432.712,93	175.947,37		
A)	-,--				525 01
B)	-,--	-,--	138.488,80		
A)	567.300,00				527 01
B)	-,--	567.300,00	45.657,80		
A)	24.500,00				529 01
B)	-,--	24.500,00		1.336,04	
A)	-,--				531 01
B)	-,--	-,--			
A)	30.500,00				531 21
B)	-,--	30.500,00		29.671,69	
A)	48.300,00				531 23
B)	-,--	48.300,00		5.530,05	
A)	22.000,00				532 11
B)	-,--	22.000,00		10.051,79	
A)	7.400,00				533 01
B)	-,--	7.400,00		3.199,30	
A)	800,00				536 01
B)	-,--	800,00		800,00	
A)	1.000,00				540 01
B)	-,--	1.000,00	8.230,85		
A)	29.900,00				546 49
B)	-,--	29.900,00		18.637,08	



## Zentralrechnung 2012

## 12 01 Ministerium

Titel	Zweckbestimmung	A) Istergebnis B) verbliebener Rest €	Gesamtist (Spalte 3A + 3B) €
1	2	3	4
	<b>Ausgaben für Zuweisungen und Zuschüsse mit Ausnahme für Investitionen</b>		
685 01	Zuschuss für den Betrieb einer Kantine	A) -,-- B) -,--	-,--
686 01	Zuwendungen und sonstige Ausgaben aus Spenden Dritter <i>Die Ausgabebefugnis bemisst sich nach der Isteinnahme bei 282 01. Die Mittel sind übertragbar.</i>	A) -,-- B) -,--	-,--
	<b>Baumaßnahmen</b>		
701 01	Kleine Neu-, Um- und Erweiterungsbauten	A) -,-- B) -,--	-,--
711 01	Sanierung und Umbau der Räume im Untergeschoss des Innenhofs und Neugestaltung des Innenhofs im Dienstgebäude Rosenkavalierplatz 2 und 3 und Arabellastraße 1 - Planung -	A) -,-- B) -,--	-,--
	<b>Sonstige Sachinvestitionen</b>		
811 01	Erwerb von Dienstfahrzeugen	A) -,-- B) -,--	-,--
812 01	Erwerb von Geräten, Ausstattungs- und Ausrüstungsgegenständen <i>Die Ausgabebefugnis erhöht sich um die Isteinnahmen bei 235 01, soweit nicht bei 511 01 in Anspruch genommen.</i>	A) 51.112,41 B) -,--	51.112,41
812 02	Sicherheitseinrichtungen	A) 21.060,16 B) -,--	21.060,16
812 03	Erwerb von verwaltungseigenen Telefonanlagen	A) 274.140,70 B) -,--	274.140,70
812 05	Ausstattung der Kantine	A) 10.848,25 B) -,--	10.848,25
	<b>Titelgruppen</b>		
	<b>99 Kosten der Datenverarbeitung</b> <i>Titel der TG gegenseitig und mit den TG 99 des Einzelplans gegenseitig deckungsfähig. Einseitig deckungsfähig zu Lasten 12 04 TG 70 bis 79, 81 bis 82, 12 02 TG 55, 12 08 TG 52 bis 95, 97 und 12 77 TG 70. Einseitig deckungsfähig zu Gunsten 12 02/525 02, 526 11.</i>		
428 99	Zeitlich befristete Beschäftigte und Aushilfskräfte	A) -,-- B) 1.975.645,38	1.975.645,38
511 99	Ausstattungs- und Ausrüstungsgegenstände, Kommunikation, Bücher und Zeitschriften sowie sonstige Gebrauchsgegenstände und Nebenkosten	A) 890.559,97 B) -,--	890.559,97
514 99	Verbrauchsmittel	A) 99.566,05 B) -,--	99.566,05

## Zentralrechnung 2012

12 01

A) Haushaltsbetrag		Gesamtsoll (Spalte 5A + 5B)	Gesamtist gegenüber dem Gesamtsoll		Titel
B) Vorjahresrest			mehr	weniger	
€		€	€	€	
5		6	7	8	9
A)	8.900,00				685 01
B)	-,-	8.900,00		8.900,00	
A)	-,-				686 01
B)	-,-	-,-			
A)	-,-				701 01
B)	-,-	-,-			
A)	-,-				711 01
B)	-,-	-,-			
A)	-,-				811 01
B)	-,-	-,-			
A)	106.600,00				812 01
B)	-,-	106.600,00		55.487,59	
A)	126.200,00				812 02
B)	-,-	126.200,00		105.139,84	
A)	155.600,00				812 03
B)	-,-	155.600,00	118.540,70		
A)	44.400,00				812 05
B)	-,-	44.400,00		33.551,75	
A)	-,-				428 99
B)	1.667.588,65	1.667.588,65	308.056,73		
A)	371.900,00				511 99
B)	-,-	371.900,00	518.659,97		
A)	88.900,00				514 99
B)	-,-	88.900,00	10.666,05		

## Zentralrechnung 2012

## 12 01 Ministerium

Titel	Zweckbestimmung	A) Istergebnis B) verbliebener Rest €	Gesamtist (Spalte 3A + 3B) €
1	2	3	4
518 99	Mieten für elektronische Datenverarbeitungsanlagen, Geräte und Maschinen sowie für Software	A) 3.213,00 B) -,--	3.213,00
519 99	Unterhaltung der Grundstücke und baulichen Anlagen	A) -,-- B) -,--	-,--
525 99	Aus- und Fortbildung	A) 69.600,18 B) -,--	69.600,18
526 99	Ausgaben für Sachverständige	A) 347.513,94 B) -,--	347.513,94
534 99	Vergabe von Aufträgen für Datenerfassung, Softwareentwicklung u. Ä.	A) 1.880.679,33 B) -,--	1.880.679,33
547 99	Sonstige Sachausgaben für die Datenverarbeitung	A) -,-- B) -,--	-,--
815 99	Erwerb von elektronischen Datenverarbeitungsanlagen, Ausstattungs- und Ausrüstungsgegenständen sowie von Software	A) 477.786,94 B) -,--	477.786,94
<b>Summe der Titelgruppe</b>		A) 3.768.919,41 B) 1.975.645,38	5.744.564,79
<b>Gesamtausgaben</b>		A) 48.540.957,45 B) 3.652.557,40	52.193.514,85
<b>Abschluss</b>			
Verwaltungseinnahmen, Einnahmen aus Schuldendienst u. dgl.		A) 78.149,74 B) -,--	78.149,74
Einnahmen aus Zuweisungen und Zuschüssen mit Ausnahme für Investitionen		A) 65.843,41 B) -,--	65.843,41
<b>Gesamteinnahmen</b>		A) 143.993,15 B) -,--	143.993,15
Personalausgaben		A) 40.250.422,51 B) 3.652.557,40	43.902.979,91
Sächliche Verwaltungsausgaben		A) 7.455.586,48 B) -,--	7.455.586,48
Ausgaben für Zuweisungen und Zuschüsse mit Ausnahme für Investitionen		A) -,-- B) -,--	-,--
Sonstige Sachinvestitionen		A) 834.948,46 B) -,--	834.948,46
<b>Gesamtausgaben</b>		A) 48.540.957,45 B) 3.652.557,40	52.193.514,85
<b>- Zuschuss / + Überschuss</b>		A) -48.396.964,30 B) -3.652.557,40	-52.049.521,70

## Zentralrechnung 2012

12 01

A) Haushaltsbetrag B) Vorjahresrest	Gesamtsoll (Spalte 5A + 5B) €	Gesamtist gegenüber dem Gesamtsoll		Titel
		mehr €	weniger €	
5	6	7	8	9
A) -,- B) -,-	-,-	3.213,00		518 99
A) -,- B) -,-	-,-			519 99
A) 88.900,00 B) -,-	88.900,00		19.299,82	525 99
A) 352.000,00 B) -,-	352.000,00		4.486,06	526 99
A) 687.900,00 B) -,-	687.900,00	1.192.779,33		534 99
A) -,- B) -,-	-,-			547 99
A) 793.400,00 B) -,-	793.400,00		315.613,06	815 99
A) 2.383.000,00 B) 1.667.588,65	4.050.588,65	2.033.375,08	339.398,94	
	Saldo	1.693.976,14		
A) 44.864.200,00 B) 3.126.921,80	47.991.121,80	5.213.020,78	1.010.627,73	
	Saldo	4.202.393,05		
A) 127.100,00 B) -,-	127.100,00	-,-	48.950,26	
A) 49.600,00 B) -,-	49.600,00	18.224,39	1.980,98	
A) 176.700,00 B) -,-	176.700,00	18.224,39	50.931,24	
	Saldo		32.706,85	
A) 37.968.600,00 B) 3.029.908,87	40.998.508,87	2.983.571,94	79.100,90	
A) 5.660.500,00 B) 97.012,93	5.757.512,93	2.110.908,14	412.834,59	
A) 8.900,00 B) -,-	8.900,00	-,-	8.900,00	
A) 1.226.200,00 B) -,-	1.226.200,00	118.540,70	509.792,24	
A) 44.864.200,00 B) 3.126.921,80	47.991.121,80	5.213.020,78	1.010.627,73	
	Saldo	4.202.393,05		
A) -44.687.500,00 B) -3.126.921,80	-47.814.421,80	-5.194.796,39	-959.696,49	
	Saldo	-4.235.099,90		

## Zentralrechnung 2012

## 12 02 Sammelansätze für den Gesamtbereich des Epl. 12

Titel	Zweckbestimmung	A) Istergebnis B) verbliebener Rest €	Gesamtist (Spalte 3A + 3B) €
1	2	3	4
<b>Einnahmen</b>			
<b>Verwaltungseinnahmen, Einnahmen aus Schuldendienst u. dgl.</b>			
111 01	Gebühren, Beiträge, tarifliche und gebührenartige Entgelte	A) 55,30 B) --,--	55,30
119 01	Einnahmen aus Veröffentlichungen <i>Vgl. Vermerk zu 531 52. Entgegen Art. 63 Abs. 3 Satz 1 BayHO dürfen Veröffentlichungen an öffentliche Dienststellen und Institute, an Abgeordnete, zu wissenschaftlichen Zwecken, zu Informationszwecken, in Einzelfällen auch an andere Stellen und Personen unentgeltlich abgegeben werden, soweit ein dienstliches Interesse dafür besteht.</i>	A) 107,82 B) --,--	107,82
119 31	Einnahmen aus der Verzinsung von Rückforderungen nach dem ZuInvG <i>An den Bund abzuführende Zinsen sind von der Einnahme abzusetzen.</i>	A) 782,19 B) --,--	782,19
119 49	Vermischte Einnahmen	A) 86.179,76 B) --,--	86.179,76
125 01	Erstattungen Dritter für die Teilnahme an Fortbildungs- veranstaltungen <i>Für Veranstaltungen zur Pflichtfortbildung des kommunalen Fachpersonals mit Aufgaben im gesundheitlichen Verbraucherschutz und Veterinärwesen werden keine Teilnehmergebühren erhoben. Vgl. Vermerk zu 525 02.</i>	A) 80.739,60 B) --,--	80.739,60
<b>Einnahmen aus Zuweisungen und Zuschüssen mit Ausnahme für Investitionen</b>			
233 02	Erstattungen von Gemeinden und Gemeindeverbänden	A) --,-- B) --,--	--,--
281 01	Erstattung von Prozesskosten	A) --,-- B) --,--	--,--
281 10	Beiträge Dritter zu Veranstaltungen der Wasserwirtschaft <i>Vgl. Vermerk bei 686 06.</i>	A) --,-- B) --,--	--,--
282 01	Einnahmen aus Sponsoringvereinbarungen <i>Die Einnahmen dienen der Verstärkung der betroffenen Ausgabetitel des Epl. 12.</i>	A) 15.000,00 B) --,--	15.000,00
282 02	Sonstige Zuschüsse aus dem Inland - Förderungs- und Kostenbeiträge Dritter, sowie Spenden von Körperschaften, Verbänden, Stiftungen, Vereinen und Privaten <i>Vgl. Vermerk bei 459 49.</i>	A) 3.367,02 B) --,--	3.367,02

## Zentralrechnung 2012

12 02

A) Haushaltsbetrag B) Vorjahresrest	Gesamtsoll (Spalte 5A + 5B) €	Gesamtist gegenüber dem Gesamtsoll		Titel
		mehr €	weniger €	
5	6	7	8	9
A) -,-				111 01
B) -,-	-,-	55,30		
A) 500,00				119 01
B) -,-	500,00		392,18	
A) -,-				119 31
B) -,-	-,-	782,19		
A) -,-				119 49
B) -,-	-,-	86.179,76		
A) -,-				125 01
B) -,-	-,-	80.739,60		
A) -,-				233 02
B) -,-	-,-			
A) -,-				281 01
B) -,-	-,-			
A) -,-				281 10
B) -,-	-,-			
A) -,-				282 01
B) -,-	-,-	15.000,00		
A) 1.300,00				282 02
B) -,-	1.300,00	2.067,02		

## Zentralrechnung 2012

## 12 02 Sammelansätze für den Gesamtbereich des Epl. 12

Titel	Zweckbestimmung	A) Istergebnis B) verbliebener Rest €	Gesamtist (Spalte 3A + 3B) €
1	2	3	4
	<b>Einnahmen aus Schuldenaufnahmen, aus Zuweisungen und Zuschüssen für Investitionen, besondere Finanzierungseinnahmen</b>		
333 01	Zuweisungen für Investitionen von Gemeinden und Gemeindeverbänden <i>Vgl. Vermerk bei TG 83.</i>	A) -,- B) -,-	-,-
334 31	Finanzhilfen des Bundes für Investitionen mit Schwerpunkt Bildungsinfrastruktur nach § 3 Abs. 1 Satz 1 Nr. 1 ZulnvG (Kommunale oder gemeinnützige Einrichtungen der Weiterbildung; Umweltbildung, Schulinfrastruktur, Umweltbildungseinrichtungen im Biosphärenreservat Rhön) <i>Rückzahlungen an den Bund sind von der Einnahme abzusetzen. Vgl. Vermerk bei TG 79.</i>	A) -,- B) -,-	-,-
334 41	Finanzhilfen des Bundes für den Investitionsschwerpunkt Infrastruktur nach § 3 Abs. 1 Satz 1 Nr. 2 ZulnvG (Krankenhäuser, Energieeinsparung) <i>Rückzahlungen an den Bund sind von der Einnahme abzusetzen. Vgl. Vermerk bei TG 75.</i>	A) -,- B) -,-	-,-
334 42	Finanzhilfen des Bundes für den Investitionsschwerpunkt Infrastruktur nach § 3 Abs. 1 Satz 1 Nr. 2 ZulnvG (Straßen in kommunaler Baulast, Lärmschutzmaßnahmen) <i>Rückzahlungen an den Bund sind von der Einnahme abzusetzen. Vgl. Vermerk bei TG 76.</i>	A) -,- B) -,-	-,-
334 43	Finanzhilfen des Bundes für den Investitionsschwerpunkt Infrastruktur nach § 3 Abs. 1 Satz 1 Nr. 2 ZulnvG (ländliche Infrastruktur, Modellierung und Rekultivierung des Schlackenbergs der ehemaligen Neuen Maxhütte einschließlich Infozentrum) <i>Rückzahlungen an den Bund sind von der Einnahme abzusetzen. Vgl. Vermerk bei TG 77.</i>	A) -,- B) -,-	-,-
334 44	Finanzhilfen des Bundes für den Investitionsschwerpunkt Infrastruktur nach § 3 Abs. 1 Satz 1 Nr. 2 ZulnvG (ländliche Infrastruktur, Flächenrecycling, Sanierung und Revitalisierung von belasteten Flächen) <i>Rückzahlungen an den Bund sind von der Einnahme abzusetzen. Vgl. Vermerk bei TG 78.</i>	A) -,- B) -,-	-,-
334 45	Finanzhilfen des Bundes für den Investitionsschwerpunkt Infrastruktur nach § 3 Abs. 1 Satz 1 Nr. 2 ZulnvG (ländliche Infrastruktur, sonstige Infrastrukturinvestitionen, Umsetzung der Biodiversitätsstrategie, Maßnahmen im Naturschutzbereich) <i>Rückzahlungen an den Bund sind von der Einnahme abzusetzen. Vgl. Vermerk bei TG 80.</i>	A) -,- B) -,-	-,-
334 46	Finanzhilfen des Bundes für den Investitionsschwerpunkt Infrastruktur nach § 3 Abs. 1 Satz 1 Nr. 2 ZulnvG (Sonstige Infrastrukturmaßnahmen, Wasserwirtschaftliche Maßnahmen) <i>Rückzahlungen an den Bund sind von der Einnahme abzusetzen. Vgl. Vermerk bei TG 83.</i>	A) -,- B) -,-	-,-

## Zentralrechnung 2012

12 02

A) Haushaltsbetrag B) Vorjahresrest	Gesamtsoll (Spalte 5A + 5B)	Gesamtist gegenüber dem Gesamtsoll		Titel
		mehr	weniger	
€	€	€	€	
5	6	7	8	9
A) -,-				333 01
B) -,-	-,-			
A) -,-				334 31
B) -,-	-,-			
A) -,-				334 41
B) -,-	-,-			
A) -,-				334 42
B) -,-	-,-			
A) -,-				334 43
B) -,-	-,-			
A) -,-				334 44
B) -,-	-,-			
A) -,-				334 45
B) -,-	-,-			
A) -,-				334 46
B) -,-	-,-			



## Zentralrechnung 2012

## 12 02 Sammelansätze für den Gesamtbereich des Epl. 12

Titel	Zweckbestimmung	A) Istergebnis B) verbliebener Rest €	Gesamtist (Spalte 3A + 3B) €
1	2	3	4
334 47	Finanzhilfen des Bundes für den Investitionsschwerpunkt Infrastruktur nach § 3 Abs. 1 Satz 1 Nr. 2 ZulnVG (Sonstige Infrastrukturmaßnahmen, Hydrologie) <i>Vgl. Vermerk bei TG 84.</i>	A) 0,02 B) -,-	0,02
334 48	Finanzhilfen des Bundes für den Investitionsschwerpunkt Infrastruktur nach § 3 Abs. 1 Satz 1 Nr. 2 ZulnVG (Sonstige Infrastrukturmaßnahmen, Kfz-Ausstattung) <i>Vgl. Vermerk bei 811 01.</i>	A) -,- B) -,-	-,-
<b>Gesamteinnahmen</b>		A) 186.231,71 B) -,-	186.231,71
<b>Ausgaben</b>			
<b>Personalausgaben</b>			
422 21	Anwärterbezüge, Unterhaltsbeihilfen für Rechtsreferendare und Dienstanfänger	A) 761.779,84 B) -,-	761.779,84
422 45	Leistungsbezüge für Beamte <i>Die Mittel sind übertragbar.</i>	A) -,- B) -,-	-,-
427 01	Beschäftigungsentgelte, Aufwendungen für nebenamtlich und nebenberuflich Tätige <i>Die Mittel dienen der Verstärkung der bei den einzelnen Kapiteln ausgebrachten Ansätze.</i>	A) -,- B) 2.320.032,67	2.320.032,67
427 41	Praktikantenvergütungen <i>Die Mittel dienen der Verstärkung der bei den einzelnen Kapiteln ausgebrachten Ansätze.</i>	A) -,- B) -,-	-,-
428 21	Entgelte für Auszubildende <i>Vgl. Vermerk zu 12 77 TG 70 und 78.</i>	A) 119.064,26 B) -,-	119.064,26
428 41	Überstundenentgelte für Arbeitnehmer <i>Einseitig deckungsfähig zu Gunsten aller Titel 428 41 des Einzelplans.</i>	A) -,- B) 85.955,74	85.955,74
443 15	Ballungsraumzulage gemäß Art. 94 BayBesG	A) 45.034,40 B) -,-	45.034,40
443 16	Ausgaben für den Vollzug des Gesetzes über Betriebsärzte, Sicherheitsingenieure und andere Fachkräfte für Arbeitssicherheit (ASiG)	A) -,- B) -,-	-,-
453 01	Trennungsgeld und Umzugskostenvergütungen <i>Die Mittel dienen der Verstärkung der bei den einzelnen Kapiteln ausgebrachten Ansätze. Einseitig deckungsfähig zu Gunsten 459 31, 12 30/514 01 und 518 18.</i>	A) 285.849,99 B) -,-	285.849,99
459 11	Belohnungen für Vorschläge zur Verbesserung der Verwaltung	A) 5.080,00 B) -,-	5.080,00
459 31	Aufwandsentschädigung für ins Ausland entsandte Staatsbedienstete <i>Einseitig deckungsfähig zu Lasten 453 01.</i>	A) 8.064,80 B) -,-	8.064,80

## Zentralrechnung 2012

12 02

A) Haushaltsbetrag B) Vorjahresrest	Gesamtsoll (Spalte 5A + 5B)	Gesamtist gegenüber dem Gesamtsoll		Titel
		mehr	weniger	
€	€	€	€	
5	6	7	8	9
A) -,- B) -,-	-,-	0,02		334 47
A) -,- B) -,-	-,-			334 48
A) 1.800,00 B) -,-	1.800,00	184.823,89	392,18	
	Saldo	184.431,71		
A) 585.900,00 B) -,-	585.900,00	175.879,84		422 21
A) -,- B) -,-	-,-			422 45
A) 10.000,00 B) 2.184.459,60	2.194.459,60	125.573,07		427 01
A) 29.700,00 B) -,-	29.700,00		29.700,00	427 41
A) -,- B) -,-	-,-	119.064,26		428 21
A) 80.000,00 B) 16.058,31	96.058,31		10.102,57	428 41
A) 99.300,00 B) -,-	99.300,00		54.265,60	443 15
A) 6.300,00 B) -,-	6.300,00		6.300,00	443 16
A) 1.339.500,00 B) -,-	1.339.500,00		1.053.650,01	453 01
A) 14.800,00 B) -,-	14.800,00		9.720,00	459 11
A) -,- B) -,-	-,-	8.064,80		459 31

## Zentralrechnung 2012

## 12 02 Sammelansätze für den Gesamtbereich des Epl. 12

Titel	Zweckbestimmung	A) Istergebnis B) verbliebener Rest €	Gesamtist (Spalte 3A + 3B) €
1	2	3	4
459 49	Vermischte Personalausgaben <i>Die Ausgabebefugnis erhöht oder vermindert sich um die Mehr- oder Mindereinnahme bei 282 02.</i>	A) 3.367,02 B) --,--	3.367,02
461 01	Zur Verstärkung der Personalausgaben des Epl. 12 <i>Der Ansatz dient der Verstärkung der Tit. 421 01 bis Tit. 422 49 - ohne der Titel innerhalb von TG und ohne der Tit. 422 45 - und der Tit. 428 01 bis Tit. 428 25 - ohne der Tit. 428 12 (AB-Maßnahmen). Nicht gemeinsam bewirtschaftete Personalausgaben dürfen nur im Rahmen allgemeiner Besoldungs- und Tariferhöhungen verstärkt werden. Aus dem Ansatz darf ferner der Tit. 443 15 (Ballungsraumzulage) verstärkt werden. Rechnungsmäßiger Nachweis bei den einschlägigen Titeln und Kapiteln.</i>	A) --,-- B) --,--	--,--
462 01	Globale Minderausgabe bei den gemeinsam bewirtschafteten Personalausgaben, soweit nicht einzeln veranschlagt <i>Die Minderausgaben sind bei den einschlägigen Haushaltsstellen rechnungsmäßig nachzuweisen.</i>	A) --,-- B) --,--	--,--
<b>Sächliche Verwaltungsausgaben</b>			
519 01	Unterhaltung der Grundstücke und baulichen Anlagen	A) --,-- B) 1.135.662,29	1.135.662,29
525 02	Fortbildung <i>Gegenseitig deckungsfähig mit TG 73. Einseitig deckungsfähig bis 180,0 Tsd. € zu Lasten 12 01, 12 09, 12 23 je TG 99, 12 04 TG 70 bis 79, 81 bis 82 und 12 09 und 12 77 je TG 70 und 78 für Einführung der KLR. Einseitig deckungsfähig zu Gunsten aller Titel 525 01 des Einzelplans. Die Ausgabebefugnis erhöht sich um die Isteinnahme bei 125 01. Einseitig deckungsfähig bis 75,0 Tsd. € zu Gunsten 03 02/ 525 01. Vgl. Vermerk bei 03 03/671 02.</i>	A) --,-- B) --,--	--,--
525 21	Ausgaben für Gesundheitsmanagement	A) 97.667,57 B) --,--	97.667,57
526 01	Gerichts- und ähnliche Kosten	A) 7.284,02 B) --,--	7.284,02
526 11	Kosten für Sachverständige <i>Aus dem Ansatz können die TG 81 der Hochschulkapitel des Epl. 15 sowie der Titel 547 40 der Kap. 15 12 und 15 39 verstärkt werden. Einseitig deckungsfähig bis 140,0 Tsd. € zu Lasten 12 01, 12 09, 12 23 je TG 99, 12 04 TG 70 bis 79 und 81 bis 82 sowie 12 09 und 12 77 je TG 70 und 78, davon max. 120,0 Tsd. € für Einführung KLR.</i>	A) 57.278,34 B) --,--	57.278,34
527 02	Reisekostenvergütungen für Dienstreisen im Zusammenhang mit der Wahrnehmung überregionaler Aufgaben auf Veranlassung des StMUG	A) 7.925,12 B) --,--	7.925,12
527 21	Reisekostenvergütungen für Reisen in Personalvertretungsangelegenheiten und in Vertretung der Interessen der Schwerbehinderten	A) 67.384,95 B) --,--	67.384,95
529 02	Zur Verfügung des Staatsministeriums für außergewöhnlichen Aufwand aus dienstlicher Veranlassung in besonderen Fällen	A) 16.407,36 B) --,--	16.407,36

## Zentralrechnung 2012

12 02

A) Haushaltsbetrag B) Vorjahresrest	€	Gesamtsoll (Spalte 5A + 5B) €	Gesamtist gegenüber dem Gesamtsoll		Titel
			€	€	
	5	6	7	8	9
A)	1.300,00				459 49
B)	-,--	1.300,00	2.067,02		
A)	4.804.600,00				461 01
B)	-,--	4.804.600,00		4.804.600,00	
A)	-,--				462 01
B)	-,--	-,--			
A)	377.600,00				519 01
B)	361.291,72	738.891,72	396.770,57		
A)	812.700,00				525 02
B)	-,--	812.700,00		812.700,00	
A)	95.000,00				525 21
B)	-,--	95.000,00	2.667,57		
A)	8.900,00				526 01
B)	-,--	8.900,00		1.615,98	
A)	77.200,00				526 11
B)	-,--	77.200,00		19.921,66	
A)	41.900,00				527 02
B)	-,--	41.900,00		33.974,88	
A)	62.800,00				527 21
B)	-,--	62.800,00	4.584,95		
A)	18.900,00				529 02
B)	-,--	18.900,00		2.492,64	

## Zentralrechnung 2012

## 12 02 Sammelansätze für den Gesamtbereich des Epl. 12

Titel	Zweckbestimmung	A) Istergebnis B) verbliebener Rest €	Gesamtist (Spalte 3A + 3B) €
1	2	3	4
531 31	Sachausgaben im Rahmen des Landesinformationsplans Umwelt und Gesundheit <i>Die Mittel sind übertragbar. Einseitig deckungsfähig bis 340,0 Tsd. € zu Lasten 12 04 TG 70 bis 79, 81, 82 und 12 08 TG 52 bis 95, 97, 98.</i>	A) 324.245,41 B) 36.499,42	360.744,83
532 01	Leistungen auf Grund von gerichtlichen Entscheidungen oder Prozessvergleichen sowie auf Grund von außergerichtlichen Vergleichen oder Anerkenntnissen im Zusammenhang mit der Ausübung der Vertretung des Staates in Rechtsangelegenheiten	A) 8.275,66 B) --	8.275,66
532 11	Umzugs- und Verlegungskosten von Dienststellen <i>Die Mittel dienen der Verstärkung der bei den einzelnen Kapiteln ausgebrachten Ansätze.</i>	A) -- B) --	--
533 01	Kosten für die Inanspruchnahme von Informationsdienstleistungen	A) 18.314,60 B) --	18.314,60
545 01	Ausgaben für den arbeitsmedizinischen Arbeitsschutz und für die Arbeitssicherheit	A) 126.337,35 B) --	126.337,35
547 02	Sachausgaben anlässlich grenzüberschreitender Probleme bei Fragen der Umwelt und Gesundheit <i>Einseitig deckungsfähig bis 500,0 Tsd. € zu Lasten 12 04 TG 70, 72, 74, 75, 79 und 81 bis 82, 12 08 TG 52, 57 bis 60, 92 und 94.</i>	A) 85.159,22 B) --	85.159,22
547 03	Sachausgaben zur Beschaffung und Auswertung von Informationsgrundlagen für den Umweltschutz <i>Einseitig deckungsfähig bis 700,0 Tsd. € zu Lasten 12 04 TG 70, 72, 74, 75, 79, 81 bis 82, 12 08 TG 57 - 60 und 12 77 TG 70.</i>	A) 594.000,00 B) --	594.000,00
547 04	Integration fachaufgabenbezogener Datensammlungen und Teilinformationssysteme in ein umfassendes Umweltinformationssystem <i>Einseitig deckungsfähig zu Lasten 12 04 TG 70, 72, 74, 75, 79, 81 bis 82, 12 08 TG 57 - 60 und 12 77 TG 70 um bis zu 140,0 Tsd. €.</i>	A) 32.722,16 B) --	32.722,16
547 05	Bayerischer Anteil zur Mitfinanzierung des Ständigen Sekretariats der Alpenkonvention <i>Einseitig deckungsfähig bis 35,0 Tsd. € zu Lasten 12 04 TG 70, 72, 74, 75, 79 und 81 bis 82.</i>	A) 24.784,71 B) --	24.784,71
547 06	Sächliche Verwaltungsausgaben im Zusammenhang mit Gartenbauausstellungen <i>Einseitig deckungsfähig bis 260,0 Tsd. € zu Lasten 12 04 TG 72 und 73, 12 08 TG 62 und 94.</i>	A) 44.698,98 B) --	44.698,98
548 01	Globale Mehrausgaben für sächliche Verwaltungsausgaben <i>Aus dem Ansatz dürfen die sächlichen Verwaltungsausgaben des Einzelplans ohne Ausgaben der Gruppen 529 und 531, jedoch einschließlich der Titel 531 0. verstärkt werden. Die Ausgaben sind bei den zutreffenden Haushaltsstellen rechnungsmäßig nachzuweisen.</i>	A) -- B) --	--
549 01	Globale Minderausgabe für sächliche Verwaltungsausgaben <i>Die Ansätze für sächliche Verwaltungsausgaben dürfen in Höhe dieser Minderausgabe nicht in Anspruch genommen werden.</i>	A) -- B) --	--

## Zentralrechnung 2012

12 02

A) Haushaltsbetrag B) Vorjahresrest	€	Gesamtsoll (Spalte 5A + 5B) €	Gesamtist gegenüber dem Gesamtsoll		Titel
			€	€	
	5	6	7	8	9
A)	270.100,00				531 31
B)	19.138,19	289.238,19	71.506,64		
A)	22.200,00				532 01
B)	-,--	22.200,00		13.924,34	
A)	28.900,00				532 11
B)	-,--	28.900,00		28.900,00	
A)	23.200,00				533 01
B)	-,--	23.200,00		4.885,40	
A)	113.200,00				545 01
B)	-,--	113.200,00	13.137,35		
A)	-,--				547 02
B)	-,--	-,--	85.159,22		
A)	-,--				547 03
B)	-,--	-,--	594.000,00		
A)	-,--				547 04
B)	-,--	-,--	32.722,16		
A)	-,--				547 05
B)	-,--	-,--	24.784,71		
A)	-,--				547 06
B)	-,--	-,--	44.698,98		
A)	4.247.600,00				548 01
B)	-,--	4.247.600,00		4.247.600,00	
A)	-3.032.400,00				549 01
B)	-,--	-3.032.400,00	3.032.400,00		

## Zentralrechnung 2012

## 12 02 Sammelansätze für den Gesamtbereich des Epl. 12

Titel	Zweckbestimmung	A) Istergebnis B) verbliebener Rest €	Gesamtist (Spalte 3A + 3B) €
1	2	3	4
549 27	Globale Minderausgabe aufgrund der Anpassung der Wegstreckenentschädigung an die steuerlichen Sätze <i>Die Ansätze der Gruppen 525 und 527 dürfen in Höhe dieser Minderausgabe nicht in Anspruch genommen werden.</i>	A) -,- B) -,-	-,-
<b>Ausgaben für Zuweisungen und Zuschüsse mit Ausnahme für Investitionen</b>			
684 01	Durchführung des Freiwilligen Ökologischen Jahres (FÖJ) in Bayern <i>Die Mittel sind übertragbar.</i>	A) 673.573,00 B) -,-	673.573,00
686 01	Zuschüsse für die Erstellung von Machbarkeitsstudien <i>Einseitig deckungsfähig bis 400,0 Tsd. € zu Lasten 12 04 TG 70, 72, 74, 75, 79 und 81 bis 82, 12 08 TG 52, 57 bis 60, 92 und 94.</i>	A) -,- B) -,-	-,-
686 05	Aufgaben in der Wasserwirtschaft <i>Einseitig deckungsfähig zu Lasten 12 77 TG 97 und 98.</i>	A) 281.440,33 B) -,-	281.440,33
686 06	Ausstellungen und Kongresse der Wasserwirtschaft <i>Die Mittel sind übertragbar. Einseitig deckungsfähig zu Lasten 12 77 TG 78 und TG 98 je bis 75,0 Tsd. €. Die Ausgabebefugnis erhöht sich um die Isteinnahme bei 281 10.</i>	A) 160.810,00 B) -,-	160.810,00
686 07	Beiträge an deutsche Vereine und Gesellschaften sowie an internationale Organisationen	A) 13.872,54 B) -,-	13.872,54
<b>Baumaßnahmen</b>			
701 01	Kleine Neu-, Um- und Erweiterungsbauten	A) -,- B) 1.326.100,00	1.326.100,00
702 01	Grundlegende Erneuerung und Sanierung von Kanal-, Schachtbau- und Abwasseranlagen	A) 242.138,43 B) 217.450,72	459.589,15
<b>Sonstige Sachinvestitionen</b>			
811 01	Maßnahmen nach dem Zukunftsinvestitionsgesetz (ZulnVG) mit Investitionsschwerpunkt Infrastruktur (§ 3 Abs. 1 Satz 1 Nr. 2 ZulnVG, Sonstige Infrastrukturmaßnahmen, Kfz-Ausstattung, Erwerb von Dienstfahrzeugen, Betriebsfahrzeugen und Geräten) <i>Die Ausgabebefugnis erhöht oder vermindert sich um die Mehr- oder Mindereinnahme bei 334 48.</i>	A) -,- B) -,-	-,-
<b>Besondere Finanzierungsausgaben</b>			
972 02	Globale Minderausgabe zur teilweisen Deckung der bei Kap. 13 44 veranschlagten Ausgaben für das Strukturprogramm Nürnberg-Fürth <i>Die Minderausgabe ist durch Einsparungen bei den Hauptgruppen 4, 5, 6, 7 (ohne Anlage S) und 8 außerhalb der Ausgaben für gesetzliche Leistungen zu erwirtschaften und bei den einschlägigen Titeln nachzuweisen. Einsparungen innerhalb der gemeinsam bewirtschafteten und verstärkungsfähigen Personalausgaben sind durch gezieltes Freihalten von Stellen oder durch gezielte Unterbesetzung nachzuweisen.</i>	A) -,- B) -,-	-,-

## Zentralrechnung 2012

12 02

A) Haushaltsbetrag B) Vorjahresrest	Gesamtsoll (Spalte 5A + 5B)	Gesamtist gegenüber dem Gesamtsoll		Titel
		mehr	weniger	
€ 5	€ 6	€ 7	€ 8	9
A) -38.500,00 B) -,-	-38.500,00	38.500,00		549 27
A) 700.000,00 B) -,-	700.000,00		26.427,00	684 01
A) -,- B) -,-	-,-			686 01
A) 225.000,00 B) -,-	225.000,00	56.440,33		686 05
A) 44.400,00 B) -,-	44.400,00	116.410,00		686 06
A) 34.400,00 B) -,-	34.400,00		20.527,46	686 07
A) 36.100,00 B) -,-	36.100,00	1.290.000,00		701 01
A) 240.000,00 B) 219.589,15	459.589,15			702 01
A) -,- B) -,-	-,-			811 01
A) -181.000,00 B) -,-	-181.000,00	181.000,00		972 02



## Zentralrechnung 2012

## 12 02 Sammelansätze für den Gesamtbereich des Epl. 12

Titel	Zweckbestimmung	A) Istergebnis B) verbliebener Rest €	Gesamtist (Spalte 3A + 3B) €
1	2	3	4
972 03	Globale Minderausgabe zur Finanzierung des 2. Schritts der Besoldungsanpassung 2012 <i>Die Minderausgabe ist durch Einsparungen bei den Hauptgruppen 4, 5, 6 und 8 außerhalb der Ausgaben für gesetzliche Leistungen zu erwirtschaften und bei den einschlägigen Titeln nachzuweisen. Einsparungen innerhalb der gemeinsam bewirtschafteten und verstärkungsfähigen Personalausgaben sind durch gezieltes Freihalten von Stellen oder durch gezielte Unterbesetzung nachzuweisen.</i>	A) -,- B) -,-	-,-
981 01	Erstattung an das Landesamt für Statistik und Datenverarbeitung <i>Einseitig deckungsfähig bis 50,0 Tsd. € zu Lasten 12 04 TG 70 bis 79, 81 und 82.</i>	A) 15.512,15 B) -,-	15.512,15
981 11	Ausgaben für die Inanspruchnahme von Dienstleistungen des Rechenzentrums Süd <i>Rückerstattungen des Rechenzentrums dürfen von der Ausgabe abgesetzt werden.</i>	A) 5.610.897,48 B) -,-	5.610.897,48
981 16	Ausgaben für die Nutzung von Räumen und Plätzen der Verwaltung der staatl. Schlösser, Gärten und Seen für staatliche Zwecke und die Nutzung durch Dritte bei dringendem Staatsinteresse	A) 19.000,00 B) -,-	19.000,00
989 01	Minderausgabe zur Finanzierung der Ausgleichsabgabe nach dem SGB IX	A) -,- B) -,-	-,-
<b>Titelgruppen</b>			
<b>52 Öffentlichkeitsarbeit</b> <i>Titel der TG gegenseitig deckungsfähig.  Die Mittel sind übertragbar.  Einseitig deckungsfähig zu Lasten TG 55 und bis zu 80,0 Tsd. € zu Lasten 12 04 TG 79 und 12 08 TG 94.</i>			
427 52	Beschäftigungsentgelte, Aufwendungen für nebenamtlich und nebenberuflich Tätige	A) -,- B) -,-	-,-
428 52	Entgelte für sonstige Hilfsleistungen durch Arbeitnehmer	A) 104.267,31 B) -,-	104.267,31
526 52	Kosten für Sachverständige	A) -,- B) -,-	-,-
531 52	Fachveröffentlichungen <i>Die Ausgabebefugnis erhöht sich um die Mehreinnahmen bei 119 01.</i>	A) 95.712,33 B) -,-	95.712,33
534 52	Vergabe von Aufträgen für Datenerfassung und Softwareentwicklung	A) -,- B) -,-	-,-
540 52	Kosten für Veranstaltungen	A) 207.918,56 B) 37.760,41	245.678,97
547 52	Nichtaufteilbare sächliche Verwaltungsausgaben	A) -,- B) -,-	-,-

## Zentralrechnung 2012

12 02

A) Haushaltsbetrag		Gesamtsoll (Spalte 5A + 5B)	Gesamtist gegenüber dem Gesamtsoll		Titel
B) Vorjahresrest			mehr	weniger	
€		€	€	€	
5		6	7	8	9
A)	-831.800,00				972 03
B)	-,--	-831.800,00	831.800,00		
A)	117.000,00				981 01
B)	-,--	117.000,00		101.487,85	
A)	5.444.000,00				981 11
B)	-,--	5.444.000,00	166.897,48		
A)	19.000,00				981 16
B)	-,--	19.000,00			
A)	-,--				989 01
B)	-,--	-,--			
A)	-,--				427 52
B)	-,--	-,--			
A)	-,--				428 52
B)	-,--	-,--	104.267,31		
A)	-,--				526 52
B)	-,--	-,--			
A)	161.200,00				531 52
B)	-,--	161.200,00		65.487,67	
A)	-,--				534 52
B)	-,--	-,--			
A)	139.600,00				540 52
B)	43.297,84	182.897,84	62.781,13		
A)	-,--				547 52
B)	-,--	-,--			

## Zentralrechnung 2012

## 12 02 Sammelansätze für den Gesamtbereich des Epl. 12

Titel	Zweckbestimmung	A) Istergebnis B) verbliebener Rest €	Gesamtist (Spalte 3A + 3B) €
1	2	3	4
812 52	Erwerb von Geräten, Ausstattungs- und Ausrüstungsgegenständen sowie von Hard- und Software	A) 1.359,23 B) --,--	1.359,23
<b>Summe der Titelgruppe</b>		A) 409.257,43 B) 37.760,41	447.017,84
<b>53 Förderung der Zusammenarbeit mit anderen Staaten und Regionen</b>			
<i>Titel der TG gegenseitig deckungsfähig. Die Mittel sind übertragbar.</i>			
547 53	Nicht aufteilbare sächliche Verwaltungsausgaben	A) --,-- B) 34.136,90	34.136,90
684 53	Zuschüsse an soziale und ähnliche Einrichtungen	A) --,-- B) --,--	--,--
686 53	Zuschüsse an Sonstige	A) --,-- B) --,--	--,--
<b>Summe der Titelgruppe</b>		A) --,-- B) 34.136,90	34.136,90
<b>55 Digitale Bürger- und Mitarbeiterinformationssysteme</b>			
<i>Titel der TG gegenseitig deckungsfähig. Die Mittel sind übertragbar. Gegenseitig deckungsfähig mit 12 08 TG 62. Einseitig deckungsfähig zu Gunsten TG 52 und 12 01 TG 99.</i>			
428 55	Entgelte für sonstige Hilfsleistungen durch Arbeitnehmer	A) --,-- B) --,--	--,--
526 55	Kosten für Sachverständige	A) --,-- B) --,--	--,--
534 55	Vergabe von Aufträgen für Datenerfassung und Softwareentwicklung	A) 86.922,02 B) 37.965,35	124.887,37
547 55	Nicht aufteilbare sächliche Verwaltungsausgaben	A) 6.317,50 B) --,--	6.317,50
812 55	Erwerb von Geräten, Ausstattungs- und Ausrüstungsgegenständen, elektronischen Datenverarbeitungsanlagen sowie von Software	A) 475,23 B) --,--	475,23
<b>Summe der Titelgruppe</b>		A) 93.714,75 B) 37.965,35	131.680,10

## Zentralrechnung 2012

12 02

A) Haushaltsbetrag B) Vorjahresrest	Gesamtsoll (Spalte 5A + 5B) €	Gesamtist gegenüber dem Gesamtsoll		Titel
		mehr €	weniger €	
5	6	7	8	9
A) -,- B) -,-	-,-	1.359,23		812 52
A) 300.800,00 B) 43.297,84	344.097,84 Saldo	168.407,67	65.487,67	
		102.920,00		
A) 14.700,00 B) 20.906,90	35.606,90		1.470,00	547 53
A) -,- B) -,-	-,-			684 53
A) -,- B) -,-	-,-			686 53
A) 14.700,00 B) 20.906,90	35.606,90 Saldo	-,-	1.470,00	
			1.470,00	
A) -,- B) -,-	-,-			428 55
A) 45.500,00 B) -,-	45.500,00		45.500,00	526 55
A) 88.900,00 B) 88.750,10	177.650,10		52.762,73	534 55
A) 13.300,00 B) -,-	13.300,00		6.982,50	547 55
A) -,- B) -,-	-,-	475,23		812 55
A) 147.700,00 B) 88.750,10	236.450,10 Saldo	475,23	105.245,23	
			104.770,00	

## Zentralrechnung 2012

## 12 02 Sammelansätze für den Gesamtbereich des Epl. 12

Titel	Zweckbestimmung	A) Istergebnis B) verbliebener Rest €	Gesamtist (Spalte 3A + 3B) €
1	2	3	4
	<b>61 - 65 Versorgung und Beihilfen</b> <i>Titel der TG sind gegenseitig deckungsfähig mit Ausnahme von 919 61.  Vgl. Vermerk bei Kap. 13 03 Tit. 461 01.  Aus den Ansätzen dürfen auch Fürsorgeleistungen für die Untersuchung von Beamten, Arbeitnehmern sowie Versorgungsempfängern und ehemaligen Arbeitnehmern des Freistaates Bayern und deren Angehörige auf die Belastung durch PCB- und lindanhaltige Holzschutzmittel in ihren Dienstwohnungen gezahlt werden.</i>		
424 61	Ausgaben der Beamten und Richter für die Versorgungsrücklage	A) 798.240,40 B) --,--	798.240,40
432 61	Ruhegehälter	A) 65.752.354,58 B) --,--	65.752.354,58
432 62	Witwen- und Waisengeld sowie Witwenabfindung <i>Aus den Ansätzen dürfen auch Ruhelöhne und damit zusammenhängende Hinterbliebenenbezüge bezahlt werden.</i>	A) 13.074.643,59 B) --,--	13.074.643,59
434 61	Ausgaben der Versorgungsempfänger für die Versorgungsrücklage	A) 446.912,49 B) --,--	446.912,49
441 61	Beihilfen in Krankheits- oder Geburtsfällen an Beamte und Richter ohne Zeiten einer Beurlaubung	A) 7.922.457,88 B) --,--	7.922.457,88
441 62	Beihilfen in Krankheits- oder Geburtsfällen an Beamte und Richter für Zeiten einer Beurlaubung	A) 363.327,68 B) --,--	363.327,68
441 63	Pflegeleistungen an Beamte und Richter - Dauerpflegefälle -	A) --,-- B) --,--	--,--
441 64	Beihilfen in Krankheits- oder Geburtsfällen an Arbeitnehmer	A) 82.347,01 B) --,--	82.347,01
446 61	Beihilfen in Krankheits- oder Geburtsfällen für Versorgungsempfänger u. dgl.	A) 14.983.449,21 B) --,--	14.983.449,21
446 62	Pflegeleistungen für Versorgungsempfänger u. dgl. - Dauerpflegefälle -	A) -828,41 B) --,--	-828,41
919 61	Zuführungen an den Versorgungsfonds	A) --,-- B) --,--	--,--
	<b>Summe der Titelgruppe</b>	A) 103.422.904,43 B) --,--	103.422.904,43
	<b>73 Ausbildung</b> <i>Titel der TG gegenseitig deckungsfähig und übertragbar.  Gegenseitig deckungsfähig mit 525 02.</i>		
453 73	Trennungsgelder im Zusammenhang mit Ausbildungsmaßnahmen	A) 83.970,04 B) --,--	83.970,04
459 73	Sonstige personalbezogene Sachausgaben im Zusammenhang mit Ausbildungsmaßnahmen	A) --,-- B) --,--	--,--
525 73	Ausbildung <i>Vgl. Vermerk bei Kap. 03 03 Tit. 671 02.</i>	A) 54.453,78 B) --,--	54.453,78

## Zentralrechnung 2012

12 02

A) Haushaltsbetrag		Gesamtsoll (Spalte 5A + 5B)	Gesamtist gegenüber dem Gesamtsoll		Titel
B) Vorjahresrest			mehr	weniger	
€		€	€	€	
5		6	7	8	9
A)	792.800,00				424 61
B)	-,--	792.800,00	5.440,40		
A)	65.875.900,00				432 61
B)	-,--	65.875.900,00		123.545,42	
A)	13.379.400,00				432 62
B)	-,--	13.379.400,00		304.756,41	
A)	449.400,00				434 61
B)	-,--	449.400,00		2.487,51	
A)	8.823.300,00				441 61
B)	-,--	8.823.300,00		900.842,12	
A)	337.800,00				441 62
B)	-,--	337.800,00	25.527,68		
A)	-,--				441 63
B)	-,--	-,--			
A)	60.800,00				441 64
B)	-,--	60.800,00	21.547,01		
A)	15.246.100,00				446 61
B)	-,--	15.246.100,00		262.650,79	
A)	-,--				446 62
B)	-,--	-,--		828,41	
A)	-,--				919 61
B)	-,--	-,--			
A)	104.965.500,00		52.515,09	1.595.110,66	
B)	-,--	104.965.500,00			
		Saldo		1.542.595,57	
A)	20.000,00				453 73
B)	-,--	20.000,00	63.970,04		
A)	-,--				459 73
B)	-,--	-,--			
A)	85.300,00				525 73
B)	-,--	85.300,00		30.846,22	

## Zentralrechnung 2012

## 12 02 Sammelansätze für den Gesamtbereich des Epl. 12

Titel	Zweckbestimmung	A) Istergebnis B) verbliebener Rest €	Gesamtist (Spalte 3A + 3B) €
1	2	3	4
527 73	Reisekostenvergütungen für Ausbildungsreisen	A) 56.401,14 B) --,--	56.401,14
<b>Summe der Titelgruppe</b>		A) 194.824,96 B) --,--	194.824,96
<b>74 Errichtung und Betrieb von Umweltstationen</b> <i>Titel der TG gegenseitig deckungsfähig und übertragbar.  Gegenseitig deckungsfähig mit 12 04/892 10, 892 11 und  892 15.</i>			
428 74	Entgelte der Arbeitnehmer <i>Einseitig deckungsfähig bis 50,0 Tsd. € zu Lasten der übrigen Titel der TG.</i>	A) --,-- B) --,--	--,--
547 74	Sächliche Verwaltungsausgaben	A) 37.636,72 B) --,--	37.636,72
684 74	Zuschüsse für die Errichtung und den Betrieb von Umweltstationen	A) 1.679.650,62 B) 80.894,61	1.760.545,23
685 74	Zuweisungen und Zuschüsse für laufende Zwecke an öffentliche Einrichtungen	A) 52.635,00 B) --,--	52.635,00
883 74	Zuweisungen für Investitionen an Gemeinden und Gemeindeverbände	A) --,-- B) --,--	--,--
893 74	Zuschüsse für Investitionen an Sonstige im Inland (Umweltstationen)	A) --,-- B) --,--	--,--
<b>Summe der Titelgruppe</b>		A) 1.769.922,34 B) 80.894,61	1.850.816,95
<b>75 - 78, 80, 83 - 84</b> <b>Investitionsschwerpunkt Infrastruktur</b>  <i>Titel der TG gegenseitig deckungsfähig.</i>			
<b>75 Maßnahmen nach dem Zukunftsinvestitionsgesetz (ZulnvG) mit Investitionsschwerpunkt Infrastruktur (§ 3 Abs. 1 Satz 1 Nr. 2 ZulnvG, Krankenhäuser, Energieeinsparung)</b> <i>Die Ausgabebefugnis erhöht oder vermindert sich um die Mehr- oder Mindereinnahme bei 334 41 Rückforderungen dürfen von der Ausgabe abgesetzt werden.</i>			
891 75	Zuschüsse an kommunale Krankenhäuser zur Energieeinsparung	A) -14.616,00 B) --,--	-14.616,00
893 75	Zuschüsse an freigemeinnützige und private Krankenhäuser zur Energieeinsparung	A) --,-- B) --,--	--,--
<b>Summe der Titelgruppe</b>		A) -14.616,00 B) --,--	-14.616,00

## Zentralrechnung 2012

12 02

A) Haushaltsbetrag B) Vorjahresrest	Gesamtsoll (Spalte 5A + 5B) €	Gesamtist gegenüber dem Gesamtsoll		Titel
		mehr €	weniger €	
5	6	7	8	9
A) 20.200,00 B) -,-	20.200,00	36.201,14		527 73
A) 125.500,00 B) -,-	125.500,00 Saldo	100.171,18 69.324,96	30.846,22	
A) -,- B) -,-	-,-			428 74
A) 266.700,00 B) -,-	266.700,00		229.063,28	547 74
A) 1.400.000,00 B) 117.321,95	1.517.321,95	243.223,28		684 74
A) -,- B) -,-	-,-	52.635,00		685 74
A) 93.300,00 B) -,-	93.300,00		93.300,00	883 74
A) 177.800,00 B) -,-	177.800,00		177.800,00	893 74
A) 1.937.800,00 B) 117.321,95	2.055.121,95 Saldo	295.858,28	500.163,28	
			204.305,00	
A) -,- B) -,-	-,-		14.616,00	891 75
A) -,- B) -,-	-,-			893 75
A) -,- B) -,-	-,-	-,-	14.616,00	
	Saldo		14.616,00	



## Zentralrechnung 2012

## 12 02 Sammelansätze für den Gesamtbereich des Epl. 12

Titel	Zweckbestimmung	A) Istergebnis B) verbliebener Rest €	Gesamtist (Spalte 3A + 3B) €
1	2	3	4
	<b>76 Maßnahmen nach dem Zukunftsinvestitionsgesetz (ZulnvG) mit Investitionsschwerpunkt Infrastruktur (§ 3 Abs. 1 Satz 1 Nr. 2 ZulnvG, Straßen in kommunaler Baulast, Lärmschutzmaßnahmen)</b> <i>Die Ausgabebefugnis erhöht oder vermindert sich um die Mehr- oder Mindereinnahme bei 334 42. Rückforderungen dürfen von der Ausgabe abgesetzt werden.</i>		
883 76	Zuweisungen für Investitionen an Gemeinden und Gemeindeverbände für Lärmsanierung	A) -257.720,34 B) -,-	-257.720,34
887 76	Zuweisungen für Investitionen an Zweckverbände für Lärmsanierung	A) -,- B) -,-	-,-
	<b>Summe der Titelgruppe</b>	A) -257.720,34 B) -,-	-257.720,34
	<b>77 Maßnahmen nach dem Zukunftsinvestitionsgesetz (ZulnvG) mit Investitionsschwerpunkt Infrastruktur (§ 3 Abs. 1 Satz 1 Nr. 2 ZulnvG, ländliche Infrastruktur, Modellierung und Rekultivierung des Schlackenbergs der ehemaligen Neuen Maxhütte einschließlich Infozentrum)</b> <i>Die Ausgabebefugnis erhöht oder vermindert sich um die Mehr- oder Mindereinnahme bei 334 43. Rückforderungen dürfen von der Ausgabe abgesetzt werden. Einseitig deckungsfähig zu Lasten 12 04 TG 80.</i>		
790 77	Baumaßnahmen für den Schlackenberg der ehemaligen Neuen Maxhütte	A) -,- B) -,-	-,-
812 77	Erwerb und Unterhalt von Geräten, Ausstattungs- und Ausrüstungsgegenständen für den Schlackenberg der ehemaligen Neuen Maxhütte	A) -,- B) -,-	-,-
	<b>Summe der Titelgruppe</b>	A) -,- B) -,-	-,-
	<b>78 Maßnahmen nach dem Zukunftsinvestitionsgesetz (ZulnvG) mit Investitionsschwerpunkt Infrastruktur (§ 3 Abs. 1 Satz 1 Nr. 2 ZulnvG, ländliche Infrastruktur, Flächenrecycling, Sanierung und Revitalisierung von belasteten Flächen)</b> <i>Die Ausgabebefugnis erhöht oder vermindert sich um die Mehr- oder Mindereinnahme bei 334 44. Rückforderungen dürfen von der Ausgabe abgesetzt werden.</i>		
883 78	Zuweisungen für Investitionen an Gemeinden und Gemeindeverbände für Flächenrecycling und Sanierung	A) -,- B) -,-	-,-
893 78	Zuweisungen an die GAB für Flächenrecycling und Sanierung	A) -,- B) -,-	-,-
	<b>Summe der Titelgruppe</b>	A) -,- B) -,-	-,-

## Zentralrechnung 2012

12 02

A) Haushaltsbetrag B) Vorjahresrest	Gesamtsoll (Spalte 5A + 5B)	Gesamtist gegenüber dem Gesamtsoll		Titel
		mehr	weniger	
€	€	€	€	
5	6	7	8	9
A) -,-				883 76
B) -,-	-,-		257.720,34	
A) -,-				887 76
B) -,-	-,-			
A) -,-		-,-	257.720,34	
B) -,-	-,- Saldo		257.720,34	
A) -,-				790 77
B) -,-	-,-			
A) -,-				812 77
B) -,-	-,-			
A) -,-		-,-	-,-	
B) -,-	-,- Saldo	-,-	-,-	
A) -,-				883 78
B) -,-	-,-			
A) -,-				893 78
B) -,-	-,-			
A) -,-		-,-	-,-	
B) -,-	-,- Saldo	-,-	-,-	

## Zentralrechnung 2012

## 12 02 Sammelansätze für den Gesamtbereich des Epl. 12

Titel	Zweckbestimmung	A) Istergebnis B) verbliebener Rest €	Gesamtist (Spalte 3A + 3B) €
1	2	3	4
	<p align="center"><b>Investitionen mit Schwerpunkt Bildungsinfrastruktur</b></p> <p><b>79 Maßnahmen nach dem Zukunftsinvestitionsgesetz (ZulnvG) mit Schwerpunkt Bildungsinfrastruktur (§ 3 Abs. 1 Satz 1 Nr. 1 ZulnvG, Kommunale oder gemeinnützige Einrichtungen der Weiterbildung; Umweltbildung, Schulinfrastruktur, Umweltbildungseinrichtungen im Biosphärenreservat Rhön)</b>  <i>Einseitig deckungsfähig zu Lasten 12 04 TG 72.  Die Ausgabebefugnis erhöht oder vermindert sich um die Mehr- oder Mindereinnahme bei 334 31.  Rückforderungen dürfen von der Ausgabe abgesetzt werden.  Titel der TG gegenseitig deckungsfähig.</i></p>		
883 79	Zuweisungen für Investitionen an Gemeinden und Gemeindeverbände für bauliche Maßnahmen an Umweltbildungseinrichtungen	A) -,- B) -,-	-,-
893 79	Zuschüsse für Investitionen an Sonstige für bauliche Maßnahmen an Umweltbildungseinrichtungen	A) -,- B) -,-	-,-
	<b>Summe der Titelgruppe</b>	A) -,- B) -,-	-,-
	<p><b>80 Maßnahmen nach dem Zukunftsinvestitionsgesetz (ZulnvG) mit Investitionsschwerpunkt Infrastruktur (§ 3 Abs. 1 Satz 1 Nr. 2 ZulnvG, ländliche Infrastruktur, sonstige Infrastrukturinvestitionen, Umsetzung der Biodiversitätsstrategie, Maßnahmen im Naturschutzbereich)</b>  <i>Einseitig deckungsfähig zu Lasten 12 04 TG 72.  Die Ausgabebefugnis erhöht oder vermindert sich um die Mehr- oder Mindereinnahme bei 334 45.  Rückforderungen dürfen von der Ausgabe abgesetzt werden.</i></p>		
790 80	Baumaßnahmen im Naturschutzbereich	A) -,- B) -,-	-,-
883 80	Zuweisungen für Investitionen an Gemeinden und Gemeindeverbände für Maßnahmen im Naturschutzbereich	A) -,- B) -,-	-,-
893 80	Zuweisungen für Investitionen an Sonstige	A) -,- B) -,-	-,-
	<b>Summe der Titelgruppe</b>	A) -,- B) -,-	-,-
	<p><b>83 Maßnahmen nach dem Zukunftsinvestitionsgesetz (ZulnvG) mit Investitionsschwerpunkt Infrastruktur (§ 3 Abs. 1 Satz 1 Nr. 2 ZulnvG, Sonstige Infrastrukturmaßnahmen, Wasserwirtschaftliche Maßnahmen)</b>  <i>Die Ausgabebefugnis erhöht oder vermindert sich um die Mehr- oder Mindereinnahme bei 333 01 und 334 46.  Rückforderungen dürfen von der Ausgabe abgesetzt werden.</i></p>		
780 83	Kosten für Lieferungen und Leistungen für Bauarbeiten für wasserwirtschaftliche Maßnahmen	A) -,- B) -,-	-,-

## Zentralrechnung 2012

12 02

A) Haushaltsbetrag B) Vorjahresrest	Gesamtsoll (Spalte 5A + 5B)		Gesamtist gegenüber dem Gesamtsoll		Titel
	€	€	mehr €	weniger €	
5	6		7	8	9
A) -,- B) -,-					883 79
A) -,- B) -,-		-,-			893 79
A) -,- B) -,-		-,-	-,-	-,-	
A) -,- B) -,-		-,-	-,-	-,-	
A) -,- B) -,-		-,-	-,-	-,-	790 80
A) -,- B) -,-		-,-			883 80
A) -,- B) -,-		-,-			893 80
A) -,- B) -,-		-,-	-,-	-,-	
A) -,- B) -,-		-,-	-,-	-,-	
A) -,- B) -,-		-,-	-,-	-,-	780 83

## Zentralrechnung 2012

## 12 02 Sammelansätze für den Gesamtbereich des Epl. 12

Titel	Zweckbestimmung	A) Istergebnis B) verbliebener Rest €	Gesamtist (Spalte 3A + 3B) €
1	2	3	4
883 83	Zuweisungen für Investitionen an Gemeinden und Gemeindeverbände für wasserwirtschaftliche Maßnahmen	A) -113.430,45 B) -,-	-113.430,45
	<b>Summe der Titelgruppe</b>	A) -113.430,45 B) -,-	-113.430,45
	<b>84 Maßnahmen nach dem Zukunftsinvestitionsgesetz (ZulnvG) mit Investitionsschwerpunkt Infrastruktur (§ 3 Abs. 1 Satz 1 Nr. 2 ZulnvG, Sonstige Infrastrukturmaßnahmen, Hydrologie)</b> <i>Die Ausgabebefugnis erhöht oder vermindert sich um die Mehr- oder Mindereinnahme bei 334 47.</i>		
784 84	Bau von quantitativen und qualitativen Messeinrichtungen im Bereich Hydrologie	A) -,- B) -,-	-,-
812 84	Erwerb von Geräten, Ausstattungs- und Ausrüstungsgegenständen im Bereich Hydrologie	A) -,- B) -,-	-,-
	<b>Summe der Titelgruppe</b>	A) -,- B) -,-	-,-
	<b>Gesamtausgaben</b>	A) 115.262.826,81 B) 5.312.458,11	120.575.284,92

## Zentralrechnung 2012

12 02

A) Haushaltsbetrag B) Vorjahresrest	Gesamtsoll (Spalte 5A + 5B)	Gesamtist gegenüber dem Gesamtsoll		Titel
		mehr	weniger	
€	€	€	€	
5	6	7	8	9
A) -,- B) -,-	-,-		113.430,45	883 83
A) -,- B) -,-	-,- Saldo	-,-	113.430,45	
A) -,- B) -,-	-,-		113.430,45	784 84
A) -,- B) -,-	-,-			812 84
A) -,- B) -,-	-,- Saldo	-,-	-,-	
A) 123.439.800,00 B) 3.070.813,76	126.510.613,76 Saldo	8.031.556,40	13.966.885,24 5.935.328,84	

## Zentralrechnung 2012

## 12 02 Sammelansätze für den Gesamtbereich des Epl. 12

Titel	Zweckbestimmung	A) Istergebnis B) verbliebener Rest €	Gesamtist (Spalte 3A + 3B) €
1	2	3	4
	<b>Abschluss</b>		
	Verwaltungseinnahmen, Einnahmen aus Schuldendienst u. dgl.	A) 167.864,67 B) --,--	167.864,67
	Einnahmen aus Zuweisungen und Zuschüssen mit Ausnahme für Investitionen	A) 18.367,02 B) --,--	18.367,02
	Einnahmen aus Schuldenaufnahmen, aus Zuweisungen und Zuschüssen für Investitionen, besondere Finanzierungseinnahmen	A) 0,02 B) --,--	0,02
	<b>Gesamteinnahmen</b>	A) 186.231,71 B) --,--	186.231,71
	Personalausgaben	A) 104.839.382,09 B) 2.405.988,41	107.245.370,50
	Sächliche Verwaltungsausgaben	A) 2.057.847,50 B) 1.282.024,37	3.339.871,87
	Ausgaben für Zuweisungen und Zuschüsse mit Ausnahme für Investitionen	A) 2.861.981,49 B) 80.894,61	2.942.876,10
	Baumaßnahmen	A) 242.138,43 B) 1.543.550,72	1.785.689,15
	Sonstige Sachinvestitionen	A) 1.834,46 B) --,--	1.834,46
	Investitionsförderungsmaßnahmen	A) -385.766,79 B) --,--	-385.766,79
	Besondere Finanzierungsausgaben	A) 5.645.409,63 B) --,--	5.645.409,63
	<b>Gesamtausgaben</b>	A) 115.262.826,81 B) 5.312.458,11	120.575.284,92
	<b>- Zuschuss / + Überschuss</b>	A) -115.076.595,10 B) -5.312.458,11	-120.389.053,21

## Zentralrechnung 2012

12 02

A) Haushaltsbetrag B) Vorjahresrest	Gesamtsoll (Spalte 5A + 5B)	Gesamtist gegenüber dem Gesamtsoll		Titel
		mehr	weniger	
€	€	€	€	
5	6	7	8	9
A) 500,00 B) --,--	500,00	167.756,85	392,18	
A) 1.300,00 B) --,--	1.300,00	17.067,02	--,--	
A) --,-- B) --,--	--,--	0,02	--,--	
A) 1.800,00 B) --,--	1.800,00	184.823,89	392,18	
	Saldo	184.431,71		
A) 111.956.900,00 B) 2.200.517,91	114.157.417,91	651.401,43	7.563.448,84	
A) 3.964.700,00 B) 533.384,75	4.498.084,75	4.439.914,42	5.598.127,30	
A) 2.403.800,00 B) 117.321,95	2.521.121,95	468.708,61	46.954,46	
A) 276.100,00 B) 219.589,15	495.689,15	1.290.000,00	--,--	
A) --,-- B) --,--	--,--	1.834,46	--,--	
A) 271.100,00 B) --,--	271.100,00	--,--	656.866,79	
A) 4.567.200,00 B) --,--	4.567.200,00	1.179.697,48	101.487,85	
A) 123.439.800,00 B) 3.070.813,76	126.510.613,76	8.031.556,40	13.966.885,24	
	Saldo		5.935.328,84	
A) -123.438.000,00 B) -3.070.813,76	-126.508.813,76	-7.846.732,51	-13.966.493,06	
	Saldo		-6.119.760,55	



## Zentralrechnung 2012

## 12 04 Besondere Fachaufgaben - Naturschutz, Erholung, Umweltschutz

Titel	Zweckbestimmung	A) Istergebnis B) verbliebener Rest €	Gesamtist (Spalte 3A + 3B) €
1	2	3	4
<b>Einnahmen</b>			
<b>Verwaltungseinnahmen, Einnahmen aus Schuldendienst u. dgl.</b>			
111 01	Gebühren, Beiträge, tarifliche und gebührenartige Entgelte	A) 15.945,65 B) -,-	15.945,65
111 02	Gebühren, Beiträge, tarifliche und gebührenartige Entgelte aufgrund des Atomgesetzes	A) 1.178.588,00 B) -,-	1.178.588,00
111 03	Auslagen und auslagenartige Entgelte aufgrund des Atomgesetzes <i>Vgl. Vermerk bei 526 74.</i>	A) 27.475,20 B) -,-	27.475,20
112 01	Geldstrafen, Geldbußen, Verwarnungsgelder	A) -,- B) -,-	-,-
119 01	Einnahmen aus Veröffentlichungen <i>Entgegen Art. 63 Abs. 3 Satz 1 BayHO dürfen Veröffentlichungen an öffentliche Dienststellen und Institute, an Abgeordnete, zu wissenschaftlichen Zwecken, zu Informationszwecken, in Einzelfällen auch an andere Stellen und Personen unentgeltlich abgegeben werden, soweit ein dienstliches Interesse dafür besteht.</i>	A) -,- B) -,-	-,-
119 11	Einnahmen aus Rückzahlungen und Zinsen bei der EU-Strukturfondsförderung (Förderperiode 2007-2013) <i>Vgl. Vermerk bei 892 15, 892 16 und 892 17.</i>	A) -,- B) -,-	-,-
119 12	Einnahmen aus Rückzahlungen und Zinsen bei der EU-ELER-Förderung (Förderperiode 2007-2013) <i>Vgl. Vermerk bei 892 18.</i>	A) 5.965,41 B) -,-	5.965,41
119 49	Vermischte Einnahmen	A) 119.500,80 B) -,-	119.500,80
124 01	Einnahmen aus Vermietung, Verpachtung und Nutzung <i>Vgl. Vermerk bei TG 72.</i>	A) 68.033,40 B) -,-	68.033,40
<b>Einnahmen aus Zuweisungen und Zuschüssen mit Ausnahme für Investitionen</b>			
231 01	Sonstige Zuweisungen vom Bund <i>Vgl. Vermerk bei TG 74.</i>	A) 162.803,60 B) -,-	162.803,60
231 02	Sonstige Zuweisungen vom Bund <i>Vgl. Vermerk bei TG 81.</i>	A) -,- B) -,-	-,-
272 03	Zuweisungen der EU zur Förderung ländlicher Entwicklung aus dem ELER, EU-Phase 2007 - 2013 <i>Vgl. Vermerk bei 892 18.</i>	A) 16.050.792,57 B) -,-	16.050.792,57
282 01	Zuschüsse, Spenden und Erstattungen Dritter <i>Vgl. Vermerk bei TG 72.</i>	A) 483.742,43 B) -,-	483.742,43
282 02	Zuschüsse und Spenden Dritter <i>Vgl. Vermerk bei TG 79.</i>	A) -,- B) -,-	-,-
282 03	Zuschüsse und Spenden Dritter <i>Vgl. Vermerk bei TG 75.</i>	A) 27.952,36 B) -,-	27.952,36

## Zentralrechnung 2012

12 04

A) Haushaltsbetrag		Gesamtsoll (Spalte 5A + 5B)	Gesamtist gegenüber dem Gesamtsoll		Titel
B) Vorjahresrest			mehr	weniger	
€		€	€	€	
5		6	7	8	9
A)	75.000,00				111 01
B)	-,-	75.000,00		59.054,35	
A)	1.450.000,00				111 02
B)	-,-	1.450.000,00		271.412,00	
A)	25.000,00				111 03
B)	-,-	25.000,00	2.475,20		
A)	-,-				112 01
B)	-,-	-,-			
A)	-,-				119 01
B)	-,-	-,-			
A)	-,-				119 11
B)	-,-	-,-			
A)	-,-				119 12
B)	-,-	-,-	5.965,41		
A)	1.300.000,00				119 49
B)	-,-	1.300.000,00		1.180.499,20	
A)	40.000,00				124 01
B)	-,-	40.000,00	28.033,40		
A)	-,-				231 01
B)	-,-	-,-	162.803,60		
A)	-,-				231 02
B)	-,-	-,-			
A)	16.300.000,00				272 03
B)	-,-	16.300.000,00		249.207,43	
A)	-,-				282 01
B)	-,-	-,-	483.742,43		
A)	-,-				282 02
B)	-,-	-,-			
A)	-,-				282 03
B)	-,-	-,-	27.952,36		

## Zentralrechnung 2012

## 12 04 Besondere Fachaufgaben - Naturschutz, Erholung, Umweltschutz

Titel	Zweckbestimmung	A) Istergebnis B) verbliebener Rest €	Gesamtist (Spalte 3A + 3B) €
1	2	3	4
282 04	Zuschüsse und Spenden Dritter	A) -,- B) -,-	-,-
<b>Einnahmen aus Schuldenaufnahmen, aus Zuweisungen und Zuschüssen für Investitionen, besondere Finanzierungseinnahmen</b>			
331 01	Zuweisungen des Bundes für Maßnahmen des Naturschutzes und der Landschaftspflege <i>Vgl. Vermerk bei TG 72.</i>	A) -,- B) -,-	-,-
331 02	Erstattung des Bundes im Zusammenhang mit der Zwischenlagerung schwach- und mittelradioaktiver Abfälle sowie mit der Einrichtung der Messstelle für Radiotoxikologie	A) -,- B) -,-	-,-
346 01	Zuweisungen der EU im Rahmen des Finanzierungsinstrumentes für die Umwelt (LIFE) nach der VO (EG) Nr. 1655/2000 und der VO (EG) Nr. 614/2007 <i>Vgl. Vermerk bei 892 02.</i>	A) 1.127.824,41 B) -,-	1.127.824,41
346 03	Zuweisungen der EU für besondere Fördermaßnahmen <i>Vgl. Vermerk bei 892 05, 892 07 und 12 12 TG 71.</i>	A) -,- B) -,-	-,-
346 04	Zuweisungen aus Mitteln der EU-Strukturfonds im Rahmen des Ziel 2-Programms, Phase 2000-2006 <i>Vgl. Vermerk bei 892 10.</i>	A) -,- B) -,-	-,-
346 05	Zuweisungen aus Mitteln der EU-Strukturfonds im Rahmen des Ziel 2-Programms, Phase 2000-2006, für phasing-out Gebiete <i>Vgl. Vermerk zu 892 11.</i>	A) -,- B) -,-	-,-
346 06	Zuweisungen aus Mitteln der EU zur Durchführung von Gemeinschaftsinitiativen wie INTERREG, LEADER+ <i>Vgl. Vermerk bei 892 13.</i>	A) -852.711,79 B) -,-	-852.711,79
346 08	Zuweisungen im Rahmen des EFRE Programms - Ziel "Regionale Wettbewerbsfähigkeit und Beschäftigung" (Nachfolge Ziel-2 EFRE), EU-Phase 2007-2013 <i>Vgl. Vermerk bei 892 15.</i>	A) 3.533.603,17 B) -,-	3.533.603,17
346 09	Zuweisungen im Rahmen des ESF- Programms Ziel "Regionale Wettbewerbsfähigkeit und Beschäftigung" (Nachfolge Ziel-3 ESF), EU-Phase 2007-2013 <i>Vgl. Vermerk bei 892 16.</i>	A) -,- B) -,-	-,-
346 10	Zuweisungen im Rahmen der EFRE- Programme des Ziels "Europäische territoriale Zusammenarbeit" (Nachfolge INTERREG Gemeinschaftsinitiative), EU-Phase 2007-2013 <i>Vgl. Vermerk bei 892 17.</i>	A) 5.623.524,53 B) -,-	5.623.524,53
382 01	Einnahmen im Bereich ELER-kofinanzierter staatlicher Maßnahmen <i>Vgl. Vermerk bei TG 72.</i>	A) 1.599.025,21 B) -,-	1.599.025,21
<b>Gesamteinnahmen</b>		A) 29.172.064,95 B) -,-	29.172.064,95

## Zentralrechnung 2012

12 04

A) Haushaltsbetrag B) Vorjahresrest	Gesamtsoll (Spalte 5A + 5B)	Gesamtist gegenüber dem Gesamtsoll		Titel
		mehr	weniger	
€ 5	€ 6	€ 7	€ 8	9
A) -,- B) -,-	-,-			282 04
A) -,- B) -,-	-,-			331 01
A) -,- B) -,-	-,-			331 02
A) -,- B) -,-	-,-	1.127.824,41		346 01
A) -,- B) -,-	-,-			346 03
A) -,- B) -,-	-,-			346 04
A) -,- B) -,-	-,-			346 05
A) -,- B) -,-	-,-		852.711,79	346 06
A) 5.439.000,00 B) -,-	5.439.000,00		1.905.396,83	346 08
A) 500.000,00 B) -,-	500.000,00		500.000,00	346 09
A) 3.000.000,00 B) -,-	3.000.000,00	2.623.524,53		346 10
A) -,- B) -,-	-,-	1.599.025,21		382 01
A) 28.129.000,00 B) -,-	28.129.000,00	6.061.346,55	5.018.281,60	
	Saldo	1.043.064,95		

## Zentralrechnung 2012

## 12 04 Besondere Fachaufgaben - Naturschutz, Erholung, Umweltschutz

Titel	Zweckbestimmung	A) Istergebnis B) verbliebener Rest €	Gesamtist (Spalte 3A + 3B) €
1	2	3	4
<b>Ausgaben</b>			
<b>Investitionsförderungsmaßnahmen</b>			
892 02	Maßnahmen zur Entwicklung und Durchführung der Umweltpolitik und des Umweltschutzrechts der EU (Life) nach der VO (EG) Nr. 1655/2000 und der VO (EG) Nr. 614/2007 <i>Zu 892 02 bis 892 18:</i> <i>Rückflüsse (EU-Anteil) erhöhen die Ausgabebefugnis.</i> <i>Aus diesem Ansatz können auch Zinszuschüsse,</i> <i>nichtinvestive Maßnahmen sowie Baumaßnahmen finanziert</i> <i>werden und Personal- und Sachausgaben bestritten werden.</i> <i>Zu 892 02:</i> <i>Die Ausgabebefugnis bemisst sich nach der Isteinnahme bei</i> <i>346 01.</i> <i>Gegenseitig deckungsfähig mit TG 70 bis 82, 12 09/701 01,</i> <i>812 01, TG 70, TG 73 bis 83, 12 12/812 01, 12 13/701 01,</i> <i>812 01, 12 14/701 01, 812 01 und 12 77/883 01.</i>	A) 1.444.905,27 B) 2.345.937,19	3.790.842,46
892 05	Maßnahmen, mit Ausnahme der für Naturschutz und Landschaftspflege, zur Durchführung anderer EU-Programme <i>Die Ausgabebefugnis bemisst sich nach der Isteinnahme bei</i> <i>346 03, soweit nicht bei 892 07 und 12 12 TG 71 in Anspruch</i> <i>genommen.</i> <i>Gegenseitig deckungsfähig mit TG 70, TG 73 bis 82, 12 09/</i> <i>701 01, 812 01, TG 70, TG 73 bis 83 und 12 77/ 883 01.</i> <i>Vgl. Vermerk bei 892 02.</i>	A) --, B) --,	--,
892 07	Maßnahmen des Naturschutzes zur Durchführung anderer EU- Programme <i>Die Ausgabebefugnis bemisst sich nach der Isteinnahme bei</i> <i>346 03, soweit nicht bei 892 05 und 12 12 TG 71 in Anspruch</i> <i>genommen.</i> <i>Gegenseitig deckungsfähig mit TG 72, 12 09/ 701 01, 812 01,</i> <i>TG 73, TG 76, 12 12/812 01, 12 13/701 01, 812 01, 12 14/</i> <i>701 01, 812 01 und 12 77/883 01.</i> <i>Einseitig deckungsfähig zu Gunsten 12 12/525 02.</i> <i>Vgl. Vermerk bei 892 02.</i>	A) --, B) --,	--,
892 10	Investitionszuschüsse und sonstige Ausgaben im Rahmen des Ziel-2-Programms der EU, Phase 2000-2006 <i>Die Ausgabebefugnis bemisst sich nach der Isteinnahme bei</i> <i>346 04.</i> <i>Gegenseitig deckungsfähig mit TG 70 bis 82, 12 02 TG 74</i> <i>und 12 77/883 01.</i> <i>Vgl. Vermerk bei 892 02.</i>	A) --, B) 316.470,20	316.470,20
892 11	Investitionszuschüsse und sonstige Ausgaben im Rahmen des Ziel-2-Programms der EU, Phase 2000-2006, für phasing-out Gebiete <i>Die Ausgabebefugnis erhöht oder vermindert sich um die</i> <i>Mehr- oder Mindereinnahme bei 346 05.</i> <i>Gegenseitig deckungsfähig mit TG 70 bis 82, 12 02 TG 74</i> <i>und 12 77/883 01.</i> <i>Vgl. Vermerk bei 892 02.</i>	A) -17.192,41 B) 17.192,41	--,

## Zentralrechnung 2012

12 04

A) Haushaltsbetrag		Gesamtsoll (Spalte 5A + 5B)	Gesamtist gegenüber dem Gesamtsoll		Titel
B) Vorjahresrest			mehr	weniger	
€		€	€	€	
5		6	7	8	9
A)	-,-				892 02
B)	1.903.478,68	1.903.478,68	1.887.363,78		
A)	-,-				892 05
B)	-,-	-,-			
A)	-,-				892 07
B)	-,-	-,-			
A)	-,-				892 10
B)	316.470,20	316.470,20			
A)	-,-				892 11
B)	-,-	-,-			

## Zentralrechnung 2012

## 12 04 Besondere Fachaufgaben - Naturschutz, Erholung, Umweltschutz

Titel	Zweckbestimmung	A) Istergebnis B) verbliebener Rest €	Gesamtist (Spalte 3A + 3B) €
1	2	3	4
892 12	Maßnahmen zur Entwicklung des ländlichen Raums aus dem EAGFL nach den VOen (EWG bzw. EG) Nr. 2078/92 und 1257/99, Förderperioden bis 2006 <i>Die Ausgabebefugnis bemisst sich nach der Isteinnahme bei 272 02. Gegenseitig deckungsfähig mit TG 72. Vgl. Vermerk bei 892 02.</i>	A) -,- B) -,-	-,-
892 13	Durchführung von Gemeinschaftsinitiativen wie INTERREG, LEADER+ <i>Die Ausgabebefugnis erhöht oder vermindert sich um die Mehr- oder Mindereinnahme bei 346 06. Gegenseitig deckungsfähig mit TG 70 bis 82, 12 13/ 812 01 und 12 14/812 01. Vgl. Vermerk bei 892 02.</i>	A) -865,15 B) 476.004,63	475.139,48
892 15	Ausgaben im Rahmen des EFRE- Programms Ziel "Regionale Wettbewerbsfähigkeit und Beschäftigung" (Nachfolge Ziel-2 EFRE), EU-Phase 2007-2013 <i>Die Ausgabebefugnis erhöht oder vermindert sich um die Mehr- oder Mindereinnahmen bei 346 08 sowie um die Isteinnahmen bei 119 11, soweit nicht bei 892 16 und 892 17 in Anspruch genommen. Gegenseitig deckungsfähig mit TG 70 bis 82, 12 02 TG 74, 12 09/ 701 01, 812 01, TG 70, TG 73 bis 83, 12 12/ 812 01, 12 13/701 01, 812 01, 12 14/ 701 01, 812 01 und 12 77/ 883 01. Einseitig deckungsfähig zu Gunsten 12 13/712 01. Vgl. Vermerk bei 892 02.</i>	A) 2.931.796,86 B) 4.285.763,19	7.217.560,05
892 16	Ausgaben im Rahmen des ESF- Programms Ziel "Regionale Wettbewerbsfähigkeit und Beschäftigung (Nachfolge Ziel-3 ESF), EU-Phase 2007-2013 <i>Die Ausgabebefugnis erhöht oder vermindert sich um die Mehr- oder Mindereinnahmen bei 346 09 sowie um die Isteinnahmen bei 119 11, soweit nicht bei 892 15 und 892 17 in Anspruch genommen. Gegenseitig deckungsfähig mit TG 72. Vgl. Vermerk bei 892 02.</i>	A) 413.072,72 B) 160.000,00	573.072,72
892 17	Ausgaben im Rahmen der EFRE- Programme des Ziels "Europäische territoriale Zusammenarbeit" (Nachfolge INTERREG Gemeinschaftsinitiative), EU-Phase 2007-2013 <i>Die Ausgabebefugnis erhöht oder vermindert sich um die Mehr- oder Mindereinnahmen bei 346 10 sowie um die Isteinnahmen bei 119 11, soweit nicht bei 892 15 und 892 16 in Anspruch genommen. Gegenseitig deckungsfähig mit TG 70 bis 82, 12 09/701 01, 812 01, TG 70, TG 73 bis 83, 12 12/812 01, 12 13/701 01, 812 01, 12 14/701 01, 812 01 und 12 77/883 01. Einseitig deckungsfähig zu Gunsten 12 12/525 02 und TG 71. Vgl. Vermerk bei 892 02.</i>	A) 4.545.042,79 B) 491.959,88	5.037.002,67
892 18	Ausgaben der EU zur Förderung ländlicher Entwicklung aus dem ELER, EU-Phase 2007-2013 <i>Die Ausgabebefugnis erhöht oder vermindert sich um die Mehr- oder Mindereinnahmen bei 272 03 sowie um die Isteinnahmen bei 119 12. Gegenseitig deckungsfähig mit TG 72. Vgl. Vermerk bei 892 02.</i>	A) 18.954.635,88 B) -,-	18.954.635,88

## Zentralrechnung 2012

12 04

A) Haushaltsbetrag B) Vorjahresrest	Gesamtsoll (Spalte 5A + 5B) €	Gesamtist gegenüber dem Gesamtsoll		Titel
		mehr €	weniger €	
5	6	7	8	9
A) -,- B) -,-				892 12
A) -,- B) 1.784.103,13	1.784.103,13		1.308.963,65	892 13
A) 5.439.000,00 B) 5.824.582,68	11.263.582,68		4.046.022,63	892 15
A) 500.000,00 B) 511.548,89	1.011.548,89		438.476,17	892 16
A) 3.000.000,00 B) 557.661,13	3.557.661,13	1.479.341,54		892 17
A) 16.300.000,00 B) -,-	16.300.000,00	2.654.635,88		892 18



## Zentralrechnung 2012

## 12 04 Besondere Fachaufgaben - Naturschutz, Erholung, Umweltschutz

Titel	Zweckbestimmung	A) Istergebnis B) verbliebener Rest €	Gesamtist (Spalte 3A + 3B) €
1	2	3	4
<b>Titelgruppen</b>			
<b>70 Wasserwirtschaftliche Fachplanung und Rahmenplanung sowie zentrale Sonderaufgaben der Wasserwirtschaft</b>			
<i>Titel der TG sowie mit 892 02, 892 05, 892 10, 892 11, 892 13, 892 14, 892 15, 892 17, 12 09 TG 70, 12 12/812 01, 12 77/883 01, 883 02 und TG 70 gegenseitig deckungsfähig. Einseitig deckungsfähig zu Gunsten 12 01 TG 99, 12 02/525 02, 526 11, 531 31, 547 02 bis 547 05, 686 01, 981 01, 12 09 TG 76, 79, 99, 12 12/525 02, 531 11 und TG 73.</i>			
428 70	Entgelte der Arbeitnehmer	A) 217.030,77 B) -,-	217.030,77
459 70	Sonstige Personalausgaben und personalbezogene Sachausgaben	A) -,- B) -,-	-,-
531 70	Fachveröffentlichungen <i>Einseitig deckungsfähig bis 60,0 Tsd. € zu Lasten der Titel der TG.</i>	A) -,- B) -,-	-,-
534 70	Entwicklung und Einrichtungen auf dem Gebiet der wasserwirtschaftlichen Rahmenplanung und Zielvorstellungen des Gewässerschutzes	A) -,- B) -,-	-,-
547 70	Sächliche Verwaltungsausgaben	A) 285.751,81 B) -,-	285.751,81
815 70	Erwerb von elektronischen Datenverarbeitungsanlagen, Ausstattungs- und Ausrüstungsgegenstände sowie von Software	A) -,- B) -,-	-,-
<b>Summe der Titelgruppe</b>		A) 502.782,58 B) -,-	502.782,58
<b>72 Naturschutz und Landschaftspflege</b>			
<i>Titel der TG gegenseitig deckungsfähig, ausgenommen 428 72, 531 72, 534 72 und 683 72. Die Mittel sind übertragbar. Die Ausgabebefugnis erhöht sich um die Isteinnahme bei 282 01, 331 01, 382 01 und erhöht oder vermindert sich um 70 v. H. der Mehr- oder Mindereinnahme bei 124 01. Aus den Ansätzen können die TG 81 der Hochschulkapitel des Epl. 15 und des Kap. 15 51, der Titel 547 40 der Kap. 15 12 und 15 39, 15 43 TG 78, 08 03 TG 53, 54 und 08 20 TG 81 verstärkt werden. Einseitig deckungsfähig zu Gunsten 12 01/531 23 um bis zu 15,3 Tsd. €, 12 01 TG 99, 12 02/525 02, 526 11, 531 31, 547 02 bis 547 06, 686 01, 981 01, TG 79 und 80, 12 09/531 22, TG 73, 76, 12 12/525 02, 531 11, TG 73, 12 13/542 01, 701 01, 812 01, 12 14/542 11, 701 01, 812 01 und 12 77 TG 78. Gegenseitig deckungsfähig mit 892 02, 892 07, 892 10 bis 892 18 und 12 12/812 01.</i>			
428 72	Personalausgaben <i>Einseitig deckungsfähig bis 800,0 Tsd. € zu Lasten der übrigen Titel der TG.</i>	A) 461.747,54 B) -,-	461.747,54
459 72	Entschädigungen	A) 1.908,60 B) -,-	1.908,60

## Zentralrechnung 2012

12 04

A) Haushaltsbetrag		Gesamtsoll (Spalte 5A + 5B)	Gesamtist gegenüber dem Gesamtsoll		Titel
B) Vorjahresrest			mehr	weniger	
€		€	€	€	
5		6	7	8	9
A)	237.900,00				428 70
B)	-,--	237.900,00		20.869,23	
A)	-,--				459 70
B)	-,--	-,--			
A)	-,--				531 70
B)	-,--	-,--			
A)	37.300,00				534 70
B)	-,--	37.300,00		37.300,00	
A)	23.200,00				547 70
B)	-,--	23.200,00	262.551,81		
A)	-,--				815 70
B)	-,--	-,--			
A)	298.400,00		262.551,81	58.169,23	
B)	-,--	298.400,00			
		Saldo	204.382,58		
A)	-,--				428 72
B)	-,--	-,--	461.747,54		
A)	6.100,00				459 72
B)	-,--	6.100,00		4.191,40	

## Zentralrechnung 2012

## 12 04 Besondere Fachaufgaben - Naturschutz, Erholung, Umweltschutz

Titel	Zweckbestimmung	A) Istergebnis B) verbliebener Rest €	Gesamtist (Spalte 3A + 3B) €
1	2	3	4
531 72	Fachveröffentlichungen <i>Einseitig deckungsfähig bis 260,0 Tsd. € zu Lasten der übrigen Titel der TG.</i>	A) -,-- B) -,--	-,--
534 72	Sonstige Veröffentlichungen <i>Einseitig deckungsfähig bis 190,0 Tsd. € zu Lasten der übrigen Titel der TG.</i>	A) 51.525,78 B) -,--	51.525,78
547 72	Mittel für Maßnahmen auf dem Gebiet des Naturschutzes und der Landschaftspflege <i>Aus diesem Ansatz darf ein Naturschutz-/Umweltpreis mit jährlich bis zu 10,0 Tsd. € ausgelobt werden.</i>	A) 8.056.305,43 B) -,--	8.056.305,43
633 72	Sonstige Zuweisungen an Gemeinden und Gemeindeverbände für Maßnahmen des Naturschutzes und der Landschaftspflege	A) 801.362,41 B) -,--	801.362,41
637 72	Sonstige Zuweisungen an Zweckverbände	A) -,-- B) -,--	-,--
681 72	Entschädigungen im Vollzug des Naturschutzgesetzes	A) -,-- B) -,--	-,--
683 72	Erschwernisausgleich nach Art. 42 Absatz 1 BayNatSchG <i>Einseitig deckungsfähig bis 2.000,0 Tsd. € zu Gunsten der übrigen Titel der TG.</i>	A) 3.455.668,58 B) -,--	3.455.668,58
684 72	Ausgleichszahlungen gemäß Art. 42 Absatz 2 BayNatSchG	A) 67.306,37 B) -,--	67.306,37
685 72	Sonstige Zuweisungen und Zuschüsse, Maßnahmen des Vertragsnaturschutzes, der Landschaftspflege und des Arten- und Biotopschutzes, der Umsetzung der Biodiversitätsstrategie und der Bezüge zur Bionik	A) 14.522.400,45 B) 6.216.213,43	20.738.613,88
790 72	Baumaßnahmen	A) 19.100,00 B) -,--	19.100,00
811 72	Erwerb von Fahrzeugen	A) -,-- B) -,--	-,--
812 72	Erwerb von Geräten, Ausstattungs- und Ausrüstungsgegenständen für Fachaufgaben	A) -,-- B) -,--	-,--
883 72	Zuweisungen für Investitionen an Gemeinden und Gemeindeverbände für Maßnahmen des Naturschutzes und der Landschaftspflege	A) 210.353,00 B) -,--	210.353,00
887 72	Zuweisungen für Investitionen an Zweckverbände	A) -,-- B) -,--	-,--
893 72	Sonstige Zuschüsse insbesondere an Naturparkvereine	A) 1.088.515,92 B) -,--	1.088.515,92
894 72	Zuschüsse für Investitionen an öffentliche Einrichtungen	A) -,-- B) -,--	-,--
916 72	Zuführung an den Bayerischen Naturschutzfonds	A) -,-- B) -,--	-,--

## Zentralrechnung 2012

12 04

A) Haushaltsbetrag B) Vorjahresrest	Gesamtsoll (Spalte 5A + 5B) €	Gesamtwert gegenüber dem Gesamtsoll		Titel
		mehr €	weniger €	
5	6	7	8	9
A) -,- B) -,-				531 72
A) -,- B) -,-		51.525,78		534 72
A) 9.060.600,00 B) -,-	9.060.600,00		1.004.294,57	547 72
A) 826.500,00 B) -,-	826.500,00		25.137,59	633 72
A) -,- B) -,-				637 72
A) 206.600,00 B) -,-	206.600,00		206.600,00	681 72
A) 3.594.100,00 B) -,-	3.594.100,00		138.431,42	683 72
A) 165.300,00 B) -,-	165.300,00		97.993,63	684 72
A) 23.680.900,00 B) 4.591.998,33	28.272.898,33		7.534.284,45	685 72
A) -,- B) -,-		19.100,00		790 72
A) -,- B) -,-				811 72
A) -,- B) -,-				812 72
A) 2.500.000,00 B) -,-	2.500.000,00		2.289.647,00	883 72
A) -,- B) -,-				887 72
A) 1.200.000,00 B) -,-	1.200.000,00		111.484,08	893 72
A) -,- B) -,-				894 72
A) -,- B) -,-				916 72

## Zentralrechnung 2012

## 12 04 Besondere Fachaufgaben - Naturschutz, Erholung, Umweltschutz

Titel	Zweckbestimmung	A) Istergebnis B) verbliebener Rest €	Gesamtist (Spalte 3A + 3B) €
1	2	3	4
982 72	Ausgaben im Bereich ELER-kofinanzierter staatlicher Maßnahmen ab 2011	A) 1.599.025,21 B) -,--	1.599.025,21
<b>Summe der Titelgruppe</b>		A) 30.335.219,29 B) 6.216.213,43	36.551.432,72
<b>73 Erholungseinrichtungen in der freien Natur und Gartenschauen</b> <i>Titel der TG gegenseitig deckungsfähig, ausgenommen 531 73.  Die Mittel sind übertragbar.  Aus den Ansätzen können die TG 81 der Hochschulkapitel des Epl. 15 und der Titel 547 40 der Kap. 15 12 und 15 39 sowie 06 16 TG 71 verstärkt werden.  Einseitig deckungsfähig zu Gunsten 12 01 TG 99, 12 02/525 02, 526 11, 531 31, 547 06, 981 01.  Gegenseitig deckungsfähig mit 892 02, 892 05, 892 10, 892 11, 892 13, 892 14, 892 15 und 892 17.</i>			
428 73	Entgelte der Arbeitnehmer	A) -,-- B) -,--	-,--
531 73	Fachveröffentlichungen <i>Einseitig deckungsfähig bis 70,0 Tsd. € zu Lasten der übrigen Titel der TG.</i>	A) -,-- B) -,--	-,--
547 73	Mittel für Maßnahmen auf dem Gebiet der Erholung in der freien Natur und Landesgartenschauen	A) -,-- B) -,--	-,--
633 73	Zuweisungen an Gemeinden und Gemeindeverbände	A) -,-- B) -,--	-,--
637 73	Zuweisungen an Zweckverbände	A) -,-- B) -,--	-,--
685 73	Zuschüsse für laufende Zwecke an öffentliche Einrichtungen	A) -,-- B) -,--	-,--
686 73	Sonstige Zuschüsse für laufende Zwecke im Inland	A) -,-- B) -,--	-,--
790 73	Baumaßnahmen	A) -,-- B) -,--	-,--
883 73	Zuweisungen für Investitionen an Gemeinden und Gemeindeverbände insbesondere für Gartenschauen	A) 2.419.403,60 B) -,--	2.419.403,60
887 73	Zuweisungen für Investitionen an Zweckverbände	A) -,-- B) -,--	-,--
893 73	Zuschüsse für Investitionen an Sonstige im Inland insbesondere für Wanderwege und Unterkunftshäuser	A) 337.249,38 B) -,--	337.249,38
894 73	Zuschüsse für Investitionen an öffentliche Einrichtungen	A) -,-- B) -,--	-,--
<b>Summe der Titelgruppe</b>		A) 2.756.652,98 B) -,--	2.756.652,98

## Zentralrechnung 2012

12 04

A) Haushaltsbetrag B) Vorjahresrest	Gesamtsoll (Spalte 5A + 5B) €	Gesamtist gegenüber dem Gesamtsoll		Titel
		mehr €	weniger €	
5	6	7	8	9
A) -,- B) -,-		1.599.025,21		982 72
A) 41.240.100,00 B) 4.591.998,33	45.832.098,33 Saldo	2.131.398,53	11.412.064,14	
			9.280.665,61	
A) -,- B) -,-				428 73
A) -,- B) -,-				531 73
A) 37.500,00 B) -,-	37.500,00		37.500,00	547 73
A) -,- B) -,-				633 73
A) -,- B) -,-				637 73
A) -,- B) -,-				685 73
A) -,- B) -,-				686 73
A) -,- B) -,-				790 73
A) 2.024.000,00 B) -,-	2.024.000,00	395.403,60		883 73
A) -,- B) -,-				887 73
A) 962.800,00 B) -,-	962.800,00		625.550,62	893 73
A) -,- B) -,-				894 73
A) 3.024.300,00 B) -,-	3.024.300,00 Saldo	395.403,60	663.050,62	
			267.647,02	

## Zentralrechnung 2012

## 12 04 Besondere Fachaufgaben - Naturschutz, Erholung, Umweltschutz

Titel	Zweckbestimmung	A) Istergebnis B) verbliebener Rest €	Gesamtist (Spalte 3A + 3B) €
1	2	3	4
	<b>74 Reaktorsicherheit und Strahlenschutz</b> <i>Titel der TG gegenseitig deckungsfähig, ausgenommen 531 74.  Die Mittel sind übertragbar.  Die Ausgabebefugnis erhöht sich um die Isteinnahme bei 231 01.  Aus den Ansätzen können 08 20 TG 81, TG 81 der Hochschulkapitel des Epl. 15 und Kap. 15 51 sowie der Titel 547 40 der Kap. 15 12 und 15 39 verstärkt werden.  Einseitig deckungsfähig zu Gunsten 12 01 TG 99, 12 02/ 525 02, 526 11, 531 31, 547 02 bis 547 05, 686 01, 981 01, 12 09/ 525 02, TG 73, 76, 79.  Gegenseitig deckungsfähig mit 892 02, 892 05, 892 10, 892 11, 892 13, 892 14, 892 15 und 892 17.</i>		
428 74	Entgelte der Arbeitnehmer	A) -,- B) -,-	-,-
526 74	Kosten für Sachverständige im Zusammenhang mit dem Vollzug des Atomgesetzes <i>Die Ausgabebefugnis erhöht oder vermindert sich um die Mehr- oder Mindereinnahme bei 111 03.</i>	A) 76.923,43 B) -,-	76.923,43
531 74	Fachveröffentlichungen <i>Einseitig deckungsfähig bis 180,0 Tsd. € zu Lasten der übrigen Titel der TG.</i>	A) -,- B) -,-	-,-
547 74	Maßnahmen auf dem Gebiet der Reaktorsicherheit und des Strahlenschutzes	A) 378.088,16 B) 280.106,88	658.195,04
686 74	Sonstige Zuweisungen und Zuschüsse	A) 110.335,40 B) -,-	110.335,40
862 74	Darlehen an private Unternehmen	A) -,- B) -,-	-,-
883 74	Zuweisungen für Investitionen an Gemeinden und Gemeindeverbände	A) -,- B) -,-	-,-
893 74	Zuschüsse für Investitionen an Sonstige	A) -,- B) -,-	-,-
	<b>Summe der Titelgruppe</b>	A) 565.346,99 B) 280.106,88	845.453,87

## Zentralrechnung 2012

12 04

A) Haushaltsbetrag B) Vorjahresrest	Gesamtsoll (Spalte 5A + 5B)	Gesamtist gegenüber dem Gesamtsoll		Titel
		mehr	weniger	
€	€	€	€	
5	6	7	8	9
A) -,-				428 74
B) -,-	-,-			
A) 534.500,00				526 74
B) -,-	534.500,00		457.576,57	
A) -,-				531 74
B) -,-	-,-			
A) 572.700,00				547 74
B) 324.797,34	897.497,34		239.302,30	
A) -,-				686 74
B) -,-	-,-	110.335,40		
A) -,-				862 74
B) -,-	-,-			
A) -,-				883 74
B) -,-	-,-			
A) -,-				893 74
B) -,-	-,-			
A) 1.107.200,00		110.335,40	696.878,87	
B) 324.797,34	1.431.997,34		586.543,47	
	Saldo			



## Zentralrechnung 2012

## 12 04 Besondere Fachaufgaben - Naturschutz, Erholung, Umweltschutz

Titel	Zweckbestimmung	A) Istergebnis B) verbliebener Rest €	Gesamtist (Spalte 3A + 3B) €
1	2	3	4
	<b>75 Luftreinhaltung, Schutz vor Lärm, Erschütterung und nichtionisierender Strahlung</b> <i>Titel der TG gegenseitig deckungsfähig, ausgenommen 531 75.  Die Mittel sind übertragbar.  Die Ausgabebefugnis erhöht sich um die Isteinnahme bei 282 03.  Aus den Ansätzen können 08 20 TG 81, TG 81 der Hochschulkapitel des Epl. 15 und Kap. 15 51 sowie der Titel 547 40 der Kap. 15 12 und 15 39 verstärkt werden.  Einseitig deckungsfähig zu Gunsten 12 01 TG 99, 12 02/ 525 02, 526 11, 531 31, 547 02 bis 547 05, 686 01, 981 01, 12 04 TG 82, 12 09/525 02, 531 22, TG 73, 76, 79.  Gegenseitig deckungsfähig mit 892 02, 892 05, 892 10, 892 11, 892 13, 892 14, 892 15 und 892 17.</i>		
428 75	Entgelte der Arbeitnehmer <i>Zu Lasten von Ausgabemitteln in Höhe von bis zu 500,0 Tsd. €, davon bis zu 200,0 Tsd. € aus TG 75 und bis zu 300,0 Tsd. € aus TG 79, dürfen bis zu 10 Fachkräfte des technischen Dienstes für Vollzugsaufgaben des technischen Umweltschutzes im Geschäftsbereich des Staatsministerium des Innern mit unbefristeten Arbeitsverträgen beschäftigt werden.  Vgl. Vermerk bei 12 04 TG 79.</i>	A) 103.483,44 B) -,-	103.483,44
526 75	Einholung von Gutachten und Beschaffung von Informationsmaterial	A) -,- B) -,-	-,-
531 75	Fachveröffentlichungen <i>Einseitig deckungsfähig bis 138,0 Tsd. € zu Lasten der übrigen Titel der TG.</i>	A) 11.784,30 B) -,-	11.784,30
534 75	Entwicklung von Einrichtungen und Geräten zur Reinhaltung der Luft, zum Schutz vor Lärm, Erschütterungen und nichtionisierender Strahlung	A) -,- B) -,-	-,-
547 75	Maßnahmen auf dem Gebiet der Reinhaltung der Luft, des Schutzes vor Lärm, Erschütterung und nichtionisierender Strahlung	A) 254.096,93 B) 9.256.439,14	9.510.536,07
633 75	Sonstige Zuweisungen an Gemeinden und Gemeindeverbände für Maßnahmen der Luftreinhaltung und zum Schutz vor Lärm, Erschütterung und nichtionisierender Strahlung sowie der Energiewende und des Klimaschutzes	A) 353.067,56 B) -,-	353.067,56
683 75	Zuschüsse für laufende Zwecke an private Unternehmen	A) -,- B) -,-	-,-
686 75	Sonstige Zuschüsse für laufende Zwecke im Inland	A) 237.818,74 B) -,-	237.818,74
883 75	Zuweisungen für Investitionen an Gemeinden und Gemeindeverbände für Maßnahmen der Luftreinhaltung und zum Schutz vor Lärm, Erschütterung und nichtionisierender Strahlung	A) 25.000,00 B) -,-	25.000,00
887 75	Zuweisungen für Investitionen an Zweckverbände für Maßnahmen der Luftreinhaltung und zum Schutz vor Lärm, Erschütterung und nichtionisierender Strahlung	A) -,- B) -,-	-,-

## Zentralrechnung 2012

12 04

A) Haushaltsbetrag B) Vorjahresrest	Gesamtsoll (Spalte 5A + 5B)		Gesamtist gegenüber dem Gesamtsoll		Titel
	€	€	mehr €	weniger €	
5	6		7	8	9
A) -,- B) -,-		-,-	103.483,44		428 75
A) 154.400,00 B) -,-		154.400,00		154.400,00	526 75
A) -,- B) -,-		-,-	11.784,30		531 75
A) -,- B) -,-		-,-			534 75
A) 3.702.400,00 B) 2.252.231,43		5.954.631,43	3.555.904,64		547 75
A) 3.000.000,00 B) -,-		3.000.000,00		2.646.932,44	633 75
A) -,- B) -,-		-,-			683 75
A) 42.200,00 B) -,-		42.200,00	195.618,74		686 75
A) 4.826.500,00 B) -,-		4.826.500,00		4.801.500,00	883 75
A) -,- B) -,-		-,-			887 75

## Zentralrechnung 2012

## 12 04 Besondere Fachaufgaben - Naturschutz, Erholung, Umweltschutz

Titel	Zweckbestimmung	A) Istergebnis B) verbliebener Rest €	Gesamtist (Spalte 3A + 3B) €
1	2	3	4
892 75	Einmalige Zinsverbilligungszuschüsse für Darlehen für Maßnahmen der Luftreinhaltung und des Lärmschutzes <i>Rückflüsse einschließlich Zinsen können mit Zustimmung des Staatsministeriums der Finanzen von der Ausgabe abgesetzt werden.</i>	A) 500.000,00 B) --,--	500.000,00
893 75	Zuschüsse für Investitionen an Sonstige im Inland für Maßnahmen der Luftreinhaltung und zum Schutz vor Lärm, Erschütterung und nichtionisierender Strahlung	A) --,-- B) --,--	--,--
<b>Summe der Titelgruppe</b>		A) 1.485.250,97 B) 9.256.439,14	10.741.690,11
<b>79 Bodenschutz, Altlasten und Abfallwirtschaft</b> <i>Titel der TG gegenseitig deckungsfähig, ausgenommen 531 79, 671 79, 688 79.  Die Mittel sind übertragbar.  Die Ausgabebefugnis erhöht sich um die Isteinnahme bei 282 02.  Aus den Ansätzen, ausgenommen 671 79, können 08 20 TG 81, TG 81 der Hochschulkapitel des Epl. 15 und Kap. 15 51 sowie der Titel 547 40 der Kap. 15 12 und 15 39 verstärkt werden.  Titel der TG, ausgenommen 671 79, einseitig deckungsfähig zu Gunsten 12 01 TG 99, 12 02/525 02, 526 11, 531 31, 547 02 bis 547 05, 686 01, 981 01, TG 52, 12 04/428 75 bis 300,0 Tsd. €, 671 79, TG 80, 82, 12 09/525 02, 531 22, TG 73, 74, 76, 79, 81, 511 99, 815 99 und 12 77 TG 81.  Gegenseitig deckungsfähig mit 892 02, 892 05, 892 10, 892 11, 892 13, 892 14, 892 15 und 892 17.</i>			
428 79	Entgelte der Arbeitnehmer	A) 15.478,23 B) --,--	15.478,23
526 79	Einholung von Gutachten und Beschaffung von Informationsmaterial	A) --,-- B) --,--	--,--
531 79	Fachveröffentlichungen <i>Einseitig deckungsfähig bis 120,0 Tsd. € zu Lasten der übrigen Titel der TG.</i>	A) 3.210,00 B) --,--	3.210,00
535 79	Entwicklung von Einrichtungen auf dem Gebiet des Bodenschutzes, der Altlasten und der Abfallwirtschaft	A) --,-- B) --,--	--,--
547 79	Maßnahmen auf dem Gebiet des Bodenschutzes, der Altlasten und der Abfallwirtschaft	A) 466.128,33 B) 6.927.922,85	7.394.051,18
633 79	Erstattung für die Erkundung und Sanierung von Altlasten (Schonungen)	A) --,-- B) --,--	--,--
662 79	Schuldendiensthilfen an private Unternehmen	A) --,-- B) --,--	--,--
671 79	Erstattung für die Erkundung und Sanierung von Rüstungsaltlasten	A) 675.477,76 B) 113,65	675.591,41
682 79	Zuschüsse für laufende Zwecke an den Staatsbetrieb Sonderabfalldeponien und andere öffentliche Unternehmen <i>Dem Staatsbetrieb dürfen zum Ausgleich von kurzfristigen Liquiditätsempässen Überbrückungskredite aus liquiden Mitteln des Staatshaushalts gewährt werden.</i>	A) 1.757.346,68 B) --,--	1.757.346,68

## Zentralrechnung 2012

12 04

A) Haushaltsbetrag B) Vorjahresrest	Gesamtsoll (Spalte 5A + 5B)	Gesamtist gegenüber dem Gesamtsoll		Titel
		mehr	weniger	
€	€	€	€	
5	6	7	8	9
A) 899.200,00 B) --,--	899.200,00		399.200,00	892 75
A) 2.345.200,00 B) --,--	2.345.200,00		2.345.200,00	893 75
A) 14.969.900,00 B) 2.252.231,43	17.222.131,43 Saldo	3.866.791,12	10.347.232,44	
			6.480.441,32	
A) --,-- B) --,--		15.478,23		428 79
A) 220.400,00 B) --,--	220.400,00		220.400,00	526 79
A) --,-- B) --,--		3.210,00		531 79
A) --,-- B) --,--				535 79
A) 7.594.000,00 B) 6.106.258,57	13.700.258,57		6.306.207,39	547 79
A) 1.500.000,00 B) --,--	1.500.000,00		1.500.000,00	633 79
A) --,-- B) --,--				662 79
A) 3.285.000,00 B) 199.753,89	3.484.753,89		2.809.162,48	671 79
A) --,-- B) --,--		1.757.346,68		682 79

## Zentralrechnung 2012

## 12 04 Besondere Fachaufgaben - Naturschutz, Erholung, Umweltschutz

Titel	Zweckbestimmung	A) Istergebnis B) verbliebener Rest €	Gesamtist (Spalte 3A + 3B) €
1	2	3	4
683 79	Zuschüsse für laufende Zwecke an private Unternehmen (GAB)	A) 400.000,00 B) -,-	400.000,00
685 79	Zuschüsse für laufende Zwecke an öffentliche Einrichtungen auf dem Gebiet des Bodenschutzes, der Altlasten und der Abfallwirtschaft	A) 2.400,00 B) -,-	2.400,00
686 79	Ausgleichsleistungen nach § 10 Abs. 2 BBodSchG i.V.m. Art. 13 Abs. 2 BayBodSchG	A) -,- B) -,-	-,-
688 79	Zuschüsse für den Staatsbetrieb Sonderabfalldeponien zur Deckung von Stilllegungs- und Nachsorgeverpflichtungen <i>Die Ausgabebefugnis erhöht sich um die Mehreinnahme bei 129 01. Die Mittel sind übertragbar.</i>	A) 1.088.000,00 B) 7.098.367,51	8.186.367,51
861 79	Darlehen an Sonstige	A) -,- B) -,-	-,-
883 79	Zuweisungen für Investitionen an Gemeinden und Gemeindeverbände auf dem Gebiet des Bodenschutzes, der Altlasten und der Abfallwirtschaft	A) -,- B) -,-	-,-
887 79	Zuweisungen für Investitionen an Zweckverbände auf dem Gebiet des Bodenschutzes, der Altlasten und der Abfallwirtschaft	A) -,- B) -,-	-,-
891 79	Zuschüsse für Investitionen an öffentliche Unternehmen auf dem Gebiet des Bodenschutzes, der Altlasten und der Abfallwirtschaft	A) -,- B) -,-	-,-
892 79	Einmalige Zinsverbilligungszuschüsse für Darlehen <i>Rückflüsse einschließlich Zinsen können mit Zustimmung des Staatsministeriums der Finanzen von der Ausgabe abgesetzt werden.</i>	A) -,- B) -,-	-,-
893 79	Zuschüsse für Investitionen an Sonstige im Inland auf dem Gebiet des Bodenschutzes, der Altlasten und der Abfallwirtschaft	A) -,- B) -,-	-,-
<b>Summe der Titelgruppe</b>		A) 4.408.041,00 B) 14.026.404,01	18.434.445,01
<b>80 Maßnahmen in Zusammenhang mit der Sanierung der Altlasten Neue Maxhütte-Schlackenberg</b> <i>Titel der TG gegenseitig deckungsfähig.  Einseitig deckungsfähig zu Lasten TG 79.  Gegenseitig deckungsfähig mit 892 02, 892 05, 892 10, 892 11, 892 13, 892 14, 892 15 und 892 17.  Einseitig deckungsfähig zu Gunsten 12 02 TG 77.  Die Mittel sind übertragbar.</i>			
428 80	Entgelte der Arbeitnehmer	A) 149.550,07 B) -,-	149.550,07
547 80	Maßnahmen im Zusammenhang mit der Beseitigung der Altlasten - Schlackenberg	A) 1.102.397,64 B) -,-	1.102.397,64
790 80	Baumaßnahmen	A) 4.783.226,08 B) 2.520.807,35	7.304.033,43

## Zentralrechnung 2012

12 04

A) Haushaltsbetrag B) Vorjahresrest	Gesamtsoll (Spalte 5A + 5B)	Gesamtist gegenüber dem Gesamtsoll		Titel
		mehr	weniger	
€	€	€	€	
5	6	7	8	9
A) 450.000,00 B) --,--	450.000,00		50.000,00	683 79
A) 2.479.500,00 B) --,--	2.479.500,00		2.477.100,00	685 79
A) --,-- B) --,--	--,--			686 79
A) --,-- B) 28.186.367,51	28.186.367,51		20.000.000,00	688 79
A) --,-- B) --,--	--,--			861 79
A) 2.913.300,00 B) --,--	2.913.300,00		2.913.300,00	883 79
A) 826.500,00 B) --,--	826.500,00		826.500,00	887 79
A) 826.500,00 B) --,--	826.500,00		826.500,00	891 79
A) --,-- B) --,--	--,--			892 79
A) 289.300,00 B) --,--	289.300,00		289.300,00	893 79
A) 20.384.500,00 B) 34.492.379,97	54.876.879,97	1.776.034,91	38.218.469,87	
	Saldo		36.442.434,96	
A) 150.000,00 B) --,--	150.000,00		449,93	428 80
A) 375.000,00 B) --,--	375.000,00	727.397,64		547 80
A) 2.640.000,00 B) 2.465.748,81	5.105.748,81	2.198.284,62		790 80

## Zentralrechnung 2012

## 12 04 Besondere Fachaufgaben - Naturschutz, Erholung, Umweltschutz

Titel	Zweckbestimmung	A) Istergebnis B) verbliebener Rest €	Gesamtist (Spalte 3A + 3B) €
1	2	3	4
812 80	Erwerb und Unterhalt von Geräten, Ausstattungs- und Ausrüstungsgegenständen sowie von Software	A) 4.618,86 B) --,--	4.618,86
<b>Summe der Titelgruppe</b>		A) 6.039.792,65 B) 2.520.807,35	8.560.600,00
<p><b>81 Gentechnik, Chemikaliensicherheit, Umweltökonomie, Umweltkonzepte, Umsetzung des Leitbilds der nachhaltigen Entwicklung und sonstige Aufgaben des Umweltschutzes</b>  <i>Titel der TG gegenseitig deckungsfähig, ausgenommen 531 81.  Die Mittel sind übertragbar.  Die Ausgabebefugnis erhöht sich um die Isteinnahme bei 231 02.  Aus den Ansätzen können 08 20 TG 81, TG 81 der Hochschulkapitel des Epl. 15 und Kap. 15 51, der Titel 547 40 der Kap. 15 12 und 15 39 sowie 08 03 TG 53 und 54 verstärkt werden.  Einseitig deckungsfähig zu Gunsten 12 01 TG 99, 12 02/ 525 02, 526 11, 531 31, 547 02 bis 547 05, 686 01, 981 01, 12 04 TG 82, 12 09/525 02, 531 22, TG 73, 76, 79, 511 99, 815 99, 12 12/525 02, 531 11, TG 73.  Gegenseitig deckungsfähig mit 892 02, 892 05, 892 10, 892 11, 892 13, 892 14, 892 15, 892 17 und 12 12/812 01.</i></p>			
428 81	Entgelte der Arbeitnehmer	A) 209.238,99 B) --,--	209.238,99
526 81	Einholung von Gutachten und Beschaffung von Informationsmaterial	A) --,-- B) --,--	--,--
531 81	Fachveröffentlichungen <i>Einseitig deckungsfähig bis 130,0 Tsd. € zu Lasten der übrigen Titel der TG.</i>	A) --,-- B) --,--	--,--
535 81	Entwicklung von Einrichtungen auf den Gebieten Gentechnik, Chemikaliensicherheit, Umweltchemie, Umweltökonomie, Umweltkonzepte, Umsetzung des Leitbilds der nachhaltigen Entwicklung und sonstige Aufgaben des Umweltschutzes	A) --,-- B) --,--	--,--
547 81	Maßnahmen auf den Gebieten Gentechnik, Chemikaliensicherheit, Umweltchemie, Umweltökonomie, Umweltkonzepte, Umsetzung des Leitbilds der nachhaltigen Entwicklung und sonstige Aufgaben des Umweltschutzes <i>Aus diesem Ansatz darf ein Bayerischer Nachhaltigkeitspreis mit jährlich bis zu 30,0 Tsd. € ausgelobt werden.</i>	A) 242.408,36 B) 942.629,44	1.185.037,80
633 81	Sonstige Zuweisungen an Gemeinden und Gemeindeverbände insbesondere für Umweltkonzepte und Projekte zur nachhaltigen Entwicklung	A) 8.552,00 B) --,--	8.552,00
685 81	Zuschüsse für laufende Zwecke an öffentliche Einrichtungen insbesondere für Umweltkonzepte und Projekte zur nachhaltigen Entwicklung	A) 148.987,15 B) --,--	148.987,15
686 81	Sonstige Zuschüsse für laufende Zwecke im Inland insbesondere für Umweltkonzepte und Projekte zur nachhaltigen Entwicklung	A) 183.840,00 B) --,--	183.840,00
<b>Summe der Titelgruppe</b>		A) 793.026,50 B) 942.629,44	1.735.655,94

## Zentralrechnung 2012

12 04

A) Haushaltsbetrag B) Vorjahresrest	Gesamtsoll (Spalte 5A + 5B) €	Gesamtist gegenüber dem Gesamtsoll		Titel
		mehr €	weniger €	
5	6	7	8	9
A) 12.500,00 B) --,--	12.500,00		7.881,14	812 80
A) 3.177.500,00 B) 2.465.748,81	5.643.248,81 Saldo	2.925.682,26	8.331,07	
		2.917.351,19		
A) --,-- B) --,--	--,--	209.238,99		428 81
A) 509.600,00 B) --,--	509.600,00		509.600,00	526 81
A) --,-- B) --,--	--,--			531 81
A) --,-- B) --,--	--,--			535 81
A) 445.000,00 B) 1.210.187,57	1.655.187,57		470.149,77	547 81
A) 200.000,00 B) --,--	200.000,00		191.448,00	633 81
A) 588.600,00 B) --,--	588.600,00		439.612,85	685 81
A) 385.900,00 B) --,--	385.900,00		202.060,00	686 81
A) 2.129.100,00 B) 1.210.187,57	3.339.287,57 Saldo	209.238,99	1.812.870,62	
			1.603.631,63	



## Zentralrechnung 2012

## 12 04 Besondere Fachaufgaben - Naturschutz, Erholung, Umweltschutz

Titel	Zweckbestimmung	A) Istergebnis B) verbliebener Rest €	Gesamtist (Spalte 3A + 3B) €
1	2	3	4
	<b>82 Umwelttechnologie</b> <i>Titel der TG gegenseitig deckungsfähig, ausgenommen 531 82.  Die Mittel sind übertragbar.  Aus den Ansätzen können 08 20 TG 81, TG 81 der Hochschulkapitel des Epl. 15 und Kap. 15 51 sowie der Titel 547 40 der Kap. 15 12 und 15 39 verstärkt werden.  Einseitig deckungsfähig zu Lasten TG 75, 79, 81.  Einseitig deckungsfähig zu Gunsten 12 01 TG 99, 12 02/525 02, 526 11, 531 31, 547 02 bis 547 05, 686 01, 981 01, 12 09/ 525 02, TG 73.  Gegenseitig deckungsfähig mit 892 02, 892 05, 892 10, 892 11, 892 13, 892 14, 892 15 und 892 17.  Aus den Ansätzen darf die Entwicklung und Erprobung neuer emissionsarmer Antriebssysteme für Kraftfahrzeuge nicht gefördert werden.</i>		
428 82	Entgelte der Arbeitnehmer	A) 33.989,46 B) --,--	33.989,46
526 82	Einholung von Gutachten und Beschaffung von Informationsmaterial	A) --,-- B) --,--	--,--
531 82	Fachveröffentlichungen <i>Einseitig deckungsfähig bis 30,0 Tsd. € zu Lasten der übrigen Titel der TG.</i>	A) --,-- B) --,--	--,--
547 82	Maßnahmen auf dem Gebiet der Umwelttechnologie	A) 97.125,29 B) 585.117,56	682.242,85
682 82	Zuschüsse an das Bayerische Institut für Angewandte Umweltforschung und -technik GmbH (bifa Umweltinstitut GmbH)	A) 500.000,00 B) --,--	500.000,00
683 82	Zuschüsse für laufende Zwecke an private Unternehmen	A) 20.373,03 B) --,--	20.373,03
686 82	Zuschuss für die Umweltstation Schneeferner Haus (UFS GmbH)	A) 479.000,00 B) --,--	479.000,00
790 82	Baumaßnahmen	A) --,-- B) --,--	--,--
883 82	Zuweisungen für Investitionen an Gemeinden und Gemeindeverbände	A) 85.560,00 B) --,--	85.560,00
893 82	Zuschüsse für Investitionen an Sonstige im Inland <i>Rückflüsse einschließlich Zinsen können mit Zustimmung des Staatsministeriums der Finanzen von der Ausgabe abgesetzt werden.</i>	A) --,-- B) --,--	--,--
	<b>Summe der Titelgruppe</b>	A) 1.216.047,78 B) 585.117,56	1.801.165,34
	<b>Gesamtausgaben</b>	A) 76.373.556,70 B) 41.921.045,31	118.294.602,01

## Zentralrechnung 2012

12 04

A) Haushaltsbetrag B) Vorjahresrest	Gesamtsoll (Spalte 5A + 5B) €	Gesamtist gegenüber dem Gesamtsoll		Titel
		mehr €	weniger €	
5	6	7	8	9
A) -,- B) -,-	-,-	33.989,46		428 82
A) -,- B) -,-	-,-			526 82
A) -,- B) -,-	-,-			531 82
A) 500.000,00 B) 511.687,90	1.011.687,90		329.445,05	547 82
A) 555.800,00 B) -,-	555.800,00		55.800,00	682 82
A) -,- B) -,-	-,-	20.373,03		683 82
A) 522.000,00 B) -,-	522.000,00		43.000,00	686 82
A) -,- B) -,-	-,-			790 82
A) -,- B) -,-	-,-	85.560,00		883 82
A) -,- B) -,-	-,-			893 82
A) 1.577.800,00 B) 511.687,90	2.089.487,90 Saldo	139.922,49	428.245,05	
			288.322,56	
A) 113.147.800,00 B) 56.746.876,06	169.894.676,06 Saldo	17.838.700,31	69.438.774,36	
			51.600.074,05	

## Zentralrechnung 2012

## 12 04 Besondere Fachaufgaben - Naturschutz, Erholung, Umweltschutz

Titel	Zweckbestimmung	A) Istergebnis B) verbliebener Rest €	Gesamtist (Spalte 3A + 3B) €
1	2	3	4
	<b>Abschluss</b>		
	Verwaltungseinnahmen, Einnahmen aus Schuldendienst u. dgl.	A) 1.415.508,46 B) -,-	1.415.508,46
	Einnahmen aus Zuweisungen und Zuschüssen mit Ausnahme für Investitionen	A) 16.725.290,96 B) -,-	16.725.290,96
	Einnahmen aus Schuldenaufnahmen, aus Zuweisungen und Zuschüssen für Investitionen, besondere Finanzierungseinnahmen	A) 11.031.265,53 B) -,-	11.031.265,53
	<b>Gesamteinnahmen</b>	A) 29.172.064,95 B) -,-	29.172.064,95
	Personalausgaben	A) 1.192.427,10 B) -,-	1.192.427,10
	Sächliche Verwaltungsausgaben	A) 11.025.745,46 B) 17.992.215,87	29.017.961,33
	Ausgaben für Zuweisungen und Zuschüsse mit Ausnahme für Investitionen	A) 24.811.936,13 B) 13.314.694,59	38.126.630,72
	Baumaßnahmen	A) 4.802.326,08 B) 2.520.807,35	7.323.133,43
	Sonstige Sachinvestitionen	A) 4.618,86 B) -,-	4.618,86
	Investitionsförderungsmaßnahmen	A) 32.937.477,86 B) 8.093.327,50	41.030.805,36
	Besondere Finanzierungsausgaben	A) 1.599.025,21 B) -,-	1.599.025,21
	<b>Gesamtausgaben</b>	A) 76.373.556,70 B) 41.921.045,31	118.294.602,01
	<b>- Zuschuss / + Überschuss</b>	A) -47.201.491,75 B) -41.921.045,31	-89.122.537,06

## Zentralrechnung 2012

12 04

A) Haushaltsbetrag		Gesamtsoll (Spalte 5A + 5B)	Gesamtist gegenüber dem Gesamtsoll		Titel
B) Vorjahresrest			mehr	weniger	
€		€	€	€	
5		6	7	8	9
A)	2.890.000,00	2.890.000,00	36.474,01	1.510.965,55	
B)	-,--				
A)	16.300.000,00	16.300.000,00	674.498,39	249.207,43	
B)	-,--				
A)	8.939.000,00	8.939.000,00	5.350.374,15	3.258.108,62	
B)	-,--				
A)	28.129.000,00	28.129.000,00	6.061.346,55	5.018.281,60	
B)	-,--		Saldo	1.043.064,95	
A)	394.000,00	394.000,00	823.937,66	25.510,56	
B)	-,--				
A)	23.766.600,00	34.171.762,81	4.612.374,17	9.766.175,65	
B)	10.405.162,81				
A)	41.482.400,00	74.460.519,73	2.083.673,85	38.417.562,86	
B)	32.978.119,73				
A)	2.640.000,00	5.105.748,81	2.217.384,62	-,--	
B)	2.465.748,81				
A)	12.500,00	12.500,00	-,--	7.881,14	
B)	-,--				
A)	44.852.300,00	55.750.144,71	6.502.304,80	21.221.644,15	
B)	10.897.844,71				
A)	-,--	-,--	1.599.025,21	-,--	
B)	-,--				
A)	113.147.800,00	169.894.676,06	17.838.700,31	69.438.774,36	
B)	56.746.876,06			Saldo	
A)	-85.018.800,00	-141.765.676,06	-11.777.353,76	-64.420.492,76	
B)	-56.746.876,06			Saldo	

## Zentralrechnung 2012

## 12 08 Besondere Fachaufgaben - Gesundheit und Veterinärwesen

Titel	Zweckbestimmung	A) Istergebnis B) verbliebener Rest €	Gesamtist (Spalte 3A + 3B) €
1	2	3	4
<b>Einnahmen</b>			
<b>Verwaltungseinnahmen, Einnahmen aus Schuldendienst u. dgl.</b>			
111 01	Lehrgangsgebühren für die Ausbildung an der Akademie für Gesundheit und Lebensmittelsicherheit	A) 85.450,00 B) -,-	85.450,00
111 02	Gebühren, Beiträge, tarifliche und gebührenartige Entgelte	A) 20.490,00 B) -,-	20.490,00
119 01	Einnahmen aus Veröffentlichungen	A) -,- B) -,-	-,-
119 49	Vermischte Einnahmen	A) 109.200,85 B) -,-	109.200,85
<b>Einnahmen aus Zuweisungen und Zuschüssen mit Ausnahme für Investitionen</b>			
231 02	Zuweisungen des Bundes zur Bekämpfung der Immunschwächekrankheit Aids <i>Vgl. Vermerk zu TG 52.</i>	A) -,- B) -,-	-,-
231 03	Zuweisungen des Bundes zur Förderung von Suchtbekämpfung und Drogentherapie <i>Vgl. Vermerk zu TG 92.</i>	A) -,- B) -,-	-,-
<b>Titelgruppen</b>			
<b>59 - 60 Einnahmen im Zusammenhang mit Maßnahmen zur Verhütung und Bekämpfung von Tierseuchen</b> <i>Vgl. Vermerk zu 671 01 und TG 57 - 60 (Ausgaben).</i>			
271 60	Zuweisung der EU für Maßnahmen der Tierseuchenbekämpfung	A) 215.058,06 B) -,-	215.058,06
281 59	Sonstige Erstattungen	A) -,- B) -,-	-,-
<b>Summe der Titelgruppe</b>		A) 215.058,06 B) -,-	215.058,06
<b>94 Einnahmen im Zusammenhang mit der Gesundheitsinitiative "Gesund.Leben.Bayern."</b>			
282 94	Sonstige Zuweisungen aus dem Inland <i>Vgl. Vermerk zu TG 94 (Ausgaben).</i>	A) -,- B) -,-	-,-
<b>Summe der Titelgruppe</b>		A) -,- B) -,-	-,-

## Zentralrechnung 2012

12 08

A) Haushaltsbetrag		Gesamtsoll (Spalte 5A + 5B)	Gesamtist gegenüber dem Gesamtsoll		Titel
B) Vorjahresrest			mehr	weniger	
€		€	€	€	
5		6	7	8	9
A)	40.000,00				111 01
B)	-,-	40.000,00	45.450,00		
A)	-,-				111 02
B)	-,-	-,-	20.490,00		
A)	-,-				119 01
B)	-,-	-,-			
A)	250.000,00				119 49
B)	-,-	250.000,00		140.799,15	
A)	-,-				231 02
B)	-,-	-,-			
A)	-,-				231 03
B)	-,-	-,-			
A)	-,-				271 60
B)	-,-	-,-	215.058,06		
A)	-,-				281 59
B)	-,-	-,-			
A)	-,-		215.058,06	-,-	
B)	-,-	-,-			
		Saldo	215.058,06		
A)	-,-				282 94
B)	-,-	-,-			
A)	-,-		-,-	-,-	
B)	-,-	-,-	-,-	-,-	
		Saldo	-,-	-,-	

## Zentralrechnung 2012

## 12 08 Besondere Fachaufgaben - Gesundheit und Veterinärwesen

Titel	Zweckbestimmung	A) Istergebnis B) verbliebener Rest €	Gesamtist (Spalte 3A + 3B) €
1	2	3	4
	<b>96 Einnahmen der Ethikkommissionen</b> <i>Vgl. Vermerk zu TG 96 (Ausgaben).</i>		
111 96	Gebühren und Auslagen für Entscheidungen der Ethikkommissionen nach Arzneimittelgesetz sowie Medizinproduktegesetz	A) 945.865,01 B) --,--	945.865,01
	<b>Summe der Titelgruppe</b>	A) 945.865,01 B) --,--	945.865,01
	<b>Gesamteinnahmen</b>	A) 1.376.063,92 B) --,--	1.376.063,92
	<b>Ausgaben</b>		
	<b>Personalausgaben</b>		
459 01	Prüfungsvergütungen	A) 473.434,02 B) 89.370,58	562.804,60
	<b>Sächliche Verwaltungsausgaben</b>		
525 11	Ausbildung an der Akademie für Gesundheit und Lebensmittelsicherheit	A) 136.080,85 B) --,--	136.080,85
536 03	Kosten des Bayerischen Landesgesundheitsrates	A) 1.135,30 B) --,--	1.135,30
536 04	Nicht aufteilbare sächliche Verwaltungsausgaben im Rahmen der Prüfungen für Ärzte, Apotheker, Zahnärzte, Tierärzte, Psychotherapeuten und Kinder- und Jugendlichenpsychotherapeuten	A) 90.440,54 B) --,--	90.440,54
536 05	Verbesserung des Tierschutzes <i>Aus diesem Ansatz dürfen Tierschutzpreise mit jährlich bis zu 15,0 Tsd. € ausgelobt werden.</i>	A) 23.405,09 B) --,--	23.405,09
547 01	Laufende Sachausgaben zur Optimierung der Lebensmittelsicherheit <i>Einseitig deckungsfähig zu Gunsten 12 23/511 01.</i>	A) 17.756,65 B) --,--	17.756,65
	<b>Ausgaben für Zuweisungen und Zuschüsse mit Ausnahme für Investitionen</b>		
633 01	Zuweisungen für Mehraufwendungen durch Übertragung der Veterinäraufgaben auf die kreisfreien Städte ab 1.1.2008 gemäß Art. 9 Abs. 3 und 4 FAG <i>Die Mittel sind übertragbar. Einseitig deckungsfähig zugunsten 13 10/633 02.</i>	A) --,-- B) --,--	--,--
671 01	Erstattungen von Pflichtleistungen nach dem Tierseuchengesetz an die Bayerische Tierseuchenkasse <i>Die Mittel sind übertragbar. Die Ausgabebefugnis erhöht sich um die anteiligen Isteinnahmen bei TG 59-60.</i>	A) 414.635,15 B) 569.260,43	983.895,58

## Zentralrechnung 2012

12 08

A) Haushaltsbetrag		Gesamtsoll (Spalte 5A + 5B)	Gesamtist gegenüber dem Gesamtsoll		Titel
B) Vorjahresrest			mehr	weniger	
€		€	€	€	
5		6	7	8	9
A)	747.000,00	747.000,00	198.865,01		111 96
B)	-,--				
A)	747.000,00	747.000,00 Saldo	198.865,01	-,--	
B)	-,--		198.865,01		
A)	1.037.000,00	1.037.000,00 Saldo	479.863,07	140.799,15	
B)	-,--		339.063,92		
A)	420.000,00	490.143,03	72.661,57		459 01
B)	70.143,03				
A)	168.300,00	168.300,00		32.219,15	525 11
B)	-,--				
A)	7.400,00	7.400,00		6.264,70	536 03
B)	-,--				
A)	96.700,00	96.700,00		6.259,46	536 04
B)	-,--				
A)	29.000,00	29.000,00		5.594,91	536 05
B)	-,--				
A)	75.800,00	75.800,00		58.043,35	547 01
B)	-,--				
A)	3.797.300,00	3.797.300,00		3.797.300,00	633 01
B)	-,--				
A)	700.000,00	1.182.895,58		199.000,00	671 01
B)	482.895,58				



## Zentralrechnung 2012

## 12 08 Besondere Fachaufgaben - Gesundheit und Veterinärwesen

Titel	Zweckbestimmung	A) Istergebnis B) verbliebener Rest €	Gesamtist (Spalte 3A + 3B) €
1	2	3	4
681 01	Leistungen zur Gewährleistung des Mindesteinkommens der Hebammen	A) -,- B) -,-	-,-
683 01	Erstattung des Aufwands für die Hygienekontrollen in Milcherzeugerbetrieben nach den Verordnungen (EG) Nr. 852/2004, Nr. 853/2004, Nr. 854/2004 und Nr. 882/2004 <i>Die Mittel sind übertragbar.</i>	A) 174.025,66 B) 172.932,81	346.958,47
683 02	Zuschuss zum Betrieb der Reptilienauffangstation <i>Vgl. Vermerk bei 15 09/124 01.</i>	A) 290.000,00 B) -,-	290.000,00
685 08	Anteil an den Kosten des Instituts für medizinische und pharmazeutische Prüfungsfragen	A) 792.996,73 B) -,-	792.996,73
685 09	Erstattungen an die Bayer. Tierseuchenkasse für die Tierkörperbeseitigung gemäß AGTierNebG <i>Die Mittel sind übertragbar.</i>	A) 4.279.705,86 B) 850.098,55	5.129.804,41
685 12	Kosten der bevölkerungsbezogenen Krebsregistrierung und des Krebsinformationsdienstes <i>Die Erläuterung Nr.2 ist verbindlich. Die Mittel sind übertragbar.</i>	A) 2.169.688,91 B) 13.870,28	2.183.559,19
685 13	Anteil an den Kosten der Zentralstelle der Länder für Gesundheitsschutz bei Medizinprodukten	A) 109.077,63 B) -,-	109.077,63
686 01	Kostenerstattung an die Bayer. Landesapothekerkammer für die Ausbildung der Apotheker	A) 23.008,14 B) -,-	23.008,14
<b>Titelgruppen</b>			
<b>52 Maßnahmen und Einrichtungen zur Bekämpfung der Immunschwächekrankheit Aids</b> <i>Titel der TG gegenseitig deckungsfähig. Die Mittel sind übertragbar. Die Ausgabebefugnis erhöht sich um die Isteinnahmen bei 231 02. Einseitig deckungsfähig zu Gunsten 12 01 TG 99, 12 02/531 31, 547 02, 686 01.</i>			
427 52	Beschäftigungsentgelte	A) -,- B) -,-	-,-
428 52	Entgelte für sonstige Hilfsleistungen durch Arbeitnehmer	A) 409.994,55 B) -,-	409.994,55
511 52	Geräte, Ausstattungs- und Ausrüstungsgegenstände	A) 2.074,38 B) -,-	2.074,38
514 52	Verbrauchsmittel	A) 88.389,98 B) -,-	88.389,98
526 52	Kosten von Untersuchungen u. dgl.	A) -,- B) -,-	-,-
527 52	Reisekostenvergütungen für Inlandsreisen	A) -,- B) -,-	-,-
531 52	Kosten für Veröffentlichungen und Dokumentation	A) -,- B) -,-	-,-
540 52	Veranstaltungskosten	A) 109.745,24 B) -,-	109.745,24

## Zentralrechnung 2012

12 08

A) Haushaltsbetrag		Gesamtsoll (Spalte 5A + 5B)	Gesamtist gegenüber dem Gesamtsoll		Titel
B) Vorjahresrest			mehr	weniger	
€		€	€	€	
5		6	7	8	9
A)	5.000,00				681 01
B)	-,--	5.000,00		5.000,00	
A)	226.500,00				683 01
B)	120.458,47	346.958,47			
A)	290.000,00				683 02
B)	-,--	290.000,00			
A)	835.000,00				685 08
B)	-,--	835.000,00		42.003,27	
A)	4.760.000,00				685 09
B)	369.804,41	5.129.804,41			
A)	2.150.000,00				685 12
B)	33.559,19	2.183.559,19			
A)	110.000,00				685 13
B)	-,--	110.000,00		922,37	
A)	23.100,00				686 01
B)	-,--	23.100,00		91,86	
A)	27.400,00				427 52
B)	-,--	27.400,00		27.400,00	
A)	470.000,00				428 52
B)	-,--	470.000,00		60.005,45	
A)	7.400,00				511 52
B)	-,--	7.400,00		5.325,62	
A)	99.700,00				514 52
B)	-,--	99.700,00		11.310,02	
A)	7.400,00				526 52
B)	-,--	7.400,00		7.400,00	
A)	-,--				527 52
B)	-,--	-,--			
A)	3.600,00				531 52
B)	-,--	3.600,00		3.600,00	
A)	47.600,00				540 52
B)	-,--	47.600,00	62.145,24		

## Zentralrechnung 2012

## 12 08 Besondere Fachaufgaben - Gesundheit und Veterinärwesen

Titel	Zweckbestimmung	A) Istergebnis B) verbliebener Rest €	Gesamtist (Spalte 3A + 3B) €
1	2	3	4
547 52	Nicht aufteilbare sächliche Verwaltungsausgaben	A) 29.566,64 B) -,--	29.566,64
633 52	Sonstige Zuweisungen an Gemeinden und Gemeindeverbände	A) -,-- B) -,--	-,--
684 52	Zuschüsse an soziale oder ähnliche Einrichtungen zur Bekämpfung der Immunschwächekrankheit Aids	A) 2.491.069,00 B) 408.263,01	2.899.332,01
686 52	Zuschüsse an Sonstige	A) -,-- B) -,--	-,--
812 52	Erwerb von Geräten, Ausstattungs- und Ausrüstungsgegenständen	A) -,-- B) -,--	-,--
893 52	Zuschüsse für Investitionen an Sonstige	A) -,-- B) -,--	-,--
<b>Summe der Titelgruppe</b>		A) 3.130.839,79 B) 408.263,01	3.539.102,80
<b>53 Verhütung und Bekämpfung übertragbarer Krankheiten beim Menschen</b>			
<i>Titel der TG gegenseitig deckungsfähig.</i>			
<i>Die Mittel sind übertragbar.</i>			
<i>Aus den Ansätzen können die TG 81 der Hochschulkapitel des Epl. 15 sowie die Titel 429 01, 547 40 und 812 40 des Kap. 15 12 verstärkt werden.</i>			
<i>Einseitig deckungsfähig zu Gunsten 12 01 TG 99, 12 02/ 531 31.</i>			
427 53	Beschäftigungsentgelte	A) 84.765,57 B) -,--	84.765,57
514 53	Kosten für eine Beschaffung und Bevorratung von Medikamenten und Impfstoffen für Vorsorgemaßnahmen gegen eine mögliche Influenza-Pandemie	A) 177.758,28 B) -,--	177.758,28
526 53	Infektionsepidemiologische Studien	A) 13.071,64 B) -,--	13.071,64
547 53	Nicht aufteilbare sächliche Verwaltungsausgaben	A) 269.730,99 B) -,--	269.730,99
633 53	Erstattung des ungedeckten Betriebsaufwandes des Tuberkulosekrankenhauses Parsberg sowie Erstattungen in Vollzug des § 30 Abs. 6 IfSG	A) 102.509,10 B) 223.145,60	325.654,70
681 53	Sonstige Leistungen nach dem Infektionsschutzgesetz	A) 11.583,96 B) -,--	11.583,96
683 53	Zuschüsse zur Förderung von wissenschaftlichen Veranstaltungen, von Kongressen und von Forschungsvorhaben	A) -,-- B) -,--	-,--
684 53	Zuschüsse an soziale oder ähnliche Einrichtungen	A) 21.000,00 B) -,--	21.000,00
686 53	Leistungen an Vereine	A) 10.531,30 B) -,--	10.531,30

## Zentralrechnung 2012

12 08

A) Haushaltsbetrag B) Vorjahresrest	Gesamtsoll (Spalte 5A + 5B) €	Gesamtist gegenüber dem Gesamtsoll		Titel
		mehr €	weniger €	
5	6	7	8	9
A) 18.100,00 B) --,--	18.100,00	11.466,64		547 52
A) --,-- B) --,--	--,--			633 52
A) 2.800.200,00 B) 456.102,80	3.256.302,80		356.970,79	684 52
A) --,-- B) --,--	--,--			686 52
A) --,-- B) --,--	--,--			812 52
A) --,-- B) --,--	--,--			893 52
A) 3.481.400,00 B) 456.102,80	3.937.502,80	73.611,88	472.011,88	
	Saldo		398.400,00	
A) --,-- B) --,--	--,--	84.765,57		427 53
A) 200.000,00 B) --,--	200.000,00		22.241,72	514 53
A) 51.500,00 B) --,--	51.500,00		38.428,36	526 53
A) --,-- B) --,--	--,--	269.730,99		547 53
A) 270.000,00 B) 437.736,44	707.736,44		382.081,74	633 53
A) 51.100,00 B) --,--	51.100,00		39.516,04	681 53
A) --,-- B) --,--	--,--			683 53
A) --,-- B) --,--	--,--	21.000,00		684 53
A) 9.900,00 B) --,--	9.900,00	631,30		686 53

## Zentralrechnung 2012

## 12 08 Besondere Fachaufgaben - Gesundheit und Veterinärwesen

Titel	Zweckbestimmung	A) Istergebnis B) verbliebener Rest €	Gesamtist (Spalte 3A + 3B) €
1	2	3	4
891 53	Zuschüsse für Investitionen an öffentliche Unternehmen	A) -,-- B) -,--	-,--
<b>Summe der Titelgruppe</b>		A) 690.950,84 B) 223.145,60	914.096,44
<p><b>57 - 60 Verhütung und Bekämpfung von Tierseuchen</b>  <i>Titel der TG gegenseitig deckungsfähig.  Die Mittel sind übertragbar.  Die Ausgabebefugnis erhöht sich um die anteiligen Isteinnahmen bei TG 59 - 60.  Einseitig deckungsfähig zu Gunsten 12 01 TG 99, 12 02/ 531 31, 547 02, 547 03, 547 04, 686 01.  Aus den Ansätzen können die TG 81 der Hochschulkapitel des Epl. 15 sowie der Titel 547 40 der Kap. 15 12 und 15 39 verstärkt werden.</i></p>			
427 60	Inanspruchnahme von praktizierenden Tierärzten im Seuchenfall	A) -,-- B) -,--	-,--
428 60	Entgelte der Arbeitnehmer <i>Einseitig deckungsfähig bis 130,0 Tsd. € zu Gunsten 12 30/428 11.</i>	A) 683.378,76 B) -,--	683.378,76
459 60	Vermischte Personalausgaben	A) 124.141,12 B) -,--	124.141,12
514 60	Verbrauchsmittel <i>Die Ausgabebefugnis erhöht sich um die Isteinnahmen bei 12 23/111 04.</i>	A) 1.106.830,05 B) 3.490.485,98	4.597.316,03
547 60	Nichtaufteilbare sächliche Verwaltungsausgaben	A) 287.029,32 B) -,--	287.029,32
632 59	Bayer. Anteil an den Kosten des Arbeitsstabes der "Task Force Tierseuchenbekämpfung"	A) 64.923,01 B) -,--	64.923,01
671 60	Anteil an den Kosten der nationalen Maul- und Klauen-seuche-Vakzinebank und Diagnostikabank	A) 280.523,04 B) -,--	280.523,04
672 59	Anteil an den Kosten für die Beschaffung und Unterhaltung eines Mobilien Bekämpfungszentrums	A) 24.688,21 B) -,--	24.688,21
681 60	Unkostenbeitrag bei Tollwut und sonstige Leistungen	A) -,-- B) -,--	-,--
685 60	Zuschüsse zur Bekämpfung und Verhütung von Tierseuchen	A) -,-- B) -,--	-,--
812 60	Erwerb von Geräten und DV-Ausstattung zur Durchführung überregionaler Aufgaben	A) 95.177,71 B) -,--	95.177,71
981 58	Anteil des StMUG an den Kosten für das Herkunftssicherungs- und Informationssystem für Tiere (HIT) und Zentrale InVeKos Datenbank (ZID) sowie sonstige zentrale DB	A) 65.606,18 B) -,--	65.606,18
<b>Summe der Titelgruppe</b>		A) 2.732.297,40 B) 3.490.485,98	6.222.783,38

## Zentralrechnung 2012

12 08

A) Haushaltsbetrag B) Vorjahresrest	Gesamtsoll (Spalte 5A + 5B) €	Gesamtist gegenüber dem Gesamtsoll		Titel
		mehr €	weniger €	
5	6	7	8	9
A) -,- B) -,-				891 53
A) 582.500,00 B) 437.736,44	1.020.236,44 Saldo	376.127,86	482.267,86	
			106.140,00	
A) -,- B) -,-				427 60
A) 815.500,00 B) -,-	815.500,00		132.121,24	428 60
A) 20.000,00 B) -,-	20.000,00	104.141,12		459 60
A) 1.319.000,00 B) 3.678.566,25	4.997.566,25		400.250,22	514 60
A) 283.800,00 B) -,-	283.800,00	3.229,32		547 60
A) 85.000,00 B) -,-	85.000,00		20.076,99	632 59
A) 410.000,00 B) -,-	410.000,00		129.476,96	671 60
A) 25.000,00 B) -,-	25.000,00		311,79	672 59
A) -,- B) -,-				681 60
A) 45.000,00 B) -,-	45.000,00		45.000,00	685 60
A) -,- B) -,-		95.177,71		812 60
A) 165.000,00 B) -,-	165.000,00		99.393,82	981 58
A) 3.168.300,00 B) 3.678.566,25	6.846.866,25 Saldo	202.548,15	826.631,02	
			624.082,87	

## Zentralrechnung 2012

## 12 08 Besondere Fachaufgaben - Gesundheit und Veterinärwesen

Titel	Zweckbestimmung	A) Istergebnis B) verbliebener Rest €	Gesamtist (Spalte 3A + 3B) €
1	2	3	4
	<b>62 Maßnahmen im Bereich Gesundheitlicher Verbraucherschutz, Lebensmittelsicherheit und Veterinärwesen</b> <i>Titel der TG gegenseitig deckungsfähig.  Die Mittel sind übertragbar.  Aus den Ansätzen können die TG 81 der Hochschulkapitel des Epl. 15 sowie der Titel 547 40 der Kap. 15 12 und 15 39 verstärkt werden.  Gegenseitig deckungsfähig mit 12 02 TG 55.  Einseitig deckungsfähig zu Gunsten 12 01 TG 99, 12 02/531 31, 547 06 und bis zu 60,0 Tsd. € zu Gunsten 12 23/547 02.</i>		
428 62	Entgelte für sonstige Hilfsleistungen durch Arbeitnehmer	A) 486.841,60 B) -,-	486.841,60
526 62	Einholung von Studien und Gutachten, Beschaffung von Informationsmaterial	A) 12.165,74 B) -,-	12.165,74
531 62	Fachveröffentlichungen	A) -,- B) -,-	-,-
540 62	Veranstaltungskosten	A) 531,71 B) -,-	531,71
547 62	Maßnahmen auf dem Gebiet "Zertifizierung und Qualitätskontrolle"	A) 219.480,99 B) 1.377.075,11	1.596.556,10
682 62	Zuschüsse an öffentliche Unternehmen	A) -,- B) -,-	-,-
683 62	Zuschüsse an private Unternehmen	A) -,- B) -,-	-,-
686 62	Sonstige Zuwendungen und Zuschüsse	A) -,- B) -,-	-,-
812 62	Erwerb von Geräten, Ausstattungs- und Ausrüstungsgegenständen	A) 199.454,36 B) -,-	199.454,36
	<b>Summe der Titelgruppe</b>	A) 918.474,40 B) 1.377.075,11	2.295.549,51
	<b>81 Umweltmedizin, Umwelthygiene</b> <i>Titel der TG gegenseitig deckungsfähig.  Die Mittel sind übertragbar.  Aus den Ansätzen können die TG 81 der Hochschulkapitel des Epl. 15 sowie die Titel 429 01, 547 40 und 812 40 des Kap. 15 12 verstärkt werden.  Einseitig deckungsfähig zu Gunsten 12 01 TG 99 und 12 02/ 531 31.</i>		
428 81	Entgelte der Arbeitnehmer	A) 186.159,83 B) -,-	186.159,83
526 81	Studien und Gutachten	A) -,- B) -,-	-,-
540 81	Veranstaltungskosten	A) 350,40 B) -,-	350,40

## Zentralrechnung 2012

12 08

A) Haushaltsbetrag B) Vorjahresrest	Gesamtsoll (Spalte 5A + 5B)	Gesamtist gegenüber dem Gesamtsoll		Titel
		mehr	weniger	
€	€	€	€	
5	6	7	8	9
A) -,-				428 62
B) -,-	-,-	486.841,60		
A) -,-				526 62
B) -,-	-,-	12.165,74		
A) -,-				531 62
B) -,-	-,-			
A) -,-				540 62
B) -,-	-,-	531,71		
A) 1.598.600,00				547 62
B) 1.082.456,48	2.681.056,48		1.084.500,38	
A) -,-				682 62
B) -,-	-,-			
A) -,-				683 62
B) -,-	-,-			
A) -,-				686 62
B) -,-	-,-			
A) -,-				812 62
B) -,-	-,-	199.454,36		
A) 1.598.600,00		698.993,41	1.084.500,38	
B) 1.082.456,48	2.681.056,48			
	Saldo		385.506,97	
A) -,-				428 81
B) -,-	-,-	186.159,83		
A) -,-				526 81
B) -,-	-,-			
A) -,-				540 81
B) -,-	-,-	350,40		



## Zentralrechnung 2012

## 12 08 Besondere Fachaufgaben - Gesundheit und Veterinärwesen

Titel	Zweckbestimmung	A) Istergebnis B) verbliebener Rest €	Gesamtist (Spalte 3A + 3B) €
1	2	3	4
547 81	Forschungsprojekte auf den Gebieten Umweltmedizin, Umwelthygiene	A) 169.995,63 B) 167.425,25	337.420,88
683 81	Zuschüsse zur Förderung von wissenschaftlichen Veranstaltungen, von Kongressen und von Forschungsvorhaben	A) --, B) --,	--,
812 81	Erwerb von Geräten, Ausstattungs- und Ausrüstungsgegenständen	A) 42.370,00 B) --,	42.370,00
<b>Summe der Titelgruppe</b>		A) 398.875,86 B) 167.425,25	566.301,11
<b>82 Errichtung einer Bayer. Pflegekammer</b> <i>Titel der TG gegenseitig deckungsfähig.  Die Mittel sind übertragbar.  Einseitig deckungsfähig zu Lasten TG 94 und 98.</i>			
428 82	Entgelte der Arbeitnehmer	A) --, B) --,	--,
547 82	Nicht aufteilbare sächliche Verwaltungsausgaben	A) --, B) --,	--,
686 82	Zuschüsse an Sonstige	A) --, B) --,	--,
<b>Summe der Titelgruppe</b>		A) --, B) --,	--,
<b>90 Umweltfreundliches Krankenhaus - Green Hospital</b> <i>Titel der TG gegenseitig deckungsfähig.  Die Mittel sind übertragbar.  Rückforderungen dürfen von der Ausgabe abgesetzt werden.  Nicht in Anspruch genommene Verpflichtungsermächtigungen des Jahres 2011 dürfen im Jahr 2012 verwendet werden.</i>			
531 90	Öffentlichkeitsarbeit	A) --, B) --,	--,
540 90	Veranstaltungskosten, Grundlagenuntersuchungen	A) --, B) --,	--,
891 90	Zuschüsse für Investitionen an kommunale Krankenhäuser	A) --, B) 4.000.000,00	4.000.000,00
893 90	Zuschüsse für Investitionen an freigemeinnützige und private Krankenhäuser	A) --, B) --,	--,
<b>Summe der Titelgruppe</b>		A) --, B) 4.000.000,00	4.000.000,00

## Zentralrechnung 2012

12 08

A) Haushaltsbetrag B) Vorjahresrest	Gesamtsoll (Spalte 5A + 5B)	Gesamtist gegenüber dem Gesamtsoll		Titel
		mehr	weniger	
€	€	€	€	
5	6	7	8	9
A) 534.900,00 B) 129.541,05	664.441,05		327.020,17	547 81
A) -,- B) -,-	-,-			683 81
A) -,- B) -,-	-,-	42.370,00		812 81
A) 534.900,00 B) 129.541,05	664.441,05 Saldo	228.880,23	327.020,17	
			98.139,94	
A) -,- B) -,-	-,-			428 82
A) -,- B) -,-	-,-			547 82
A) -,- B) -,-	-,-			686 82
A) -,- B) -,-	-,-	-,-	-,-	
	Saldo	-,-	-,-	
A) -,- B) -,-	-,-			531 90
A) -,- B) -,-	-,-			540 90
A) 2.000.000,00 B) 2.000.000,00	4.000.000,00			891 90
A) -,- B) -,-	-,-			893 90
A) 2.000.000,00 B) 2.000.000,00	4.000.000,00 Saldo	-,-	-,-	
		-,-	-,-	

## Zentralrechnung 2012

## 12 08 Besondere Fachaufgaben - Gesundheit und Veterinärwesen

Titel	Zweckbestimmung	A) Istergebnis B) verbliebener Rest €	Gesamtist (Spalte 3A + 3B) €
1	2	3	4
	<b>91 Gesundheitshilfe, insbesondere Gesundheitsfürsorge und -vorsorge und Bekämpfung nicht übertragbarer Krankheiten</b> <i>Titel der TG gegenseitig deckungsfähig.  Die Mittel sind übertragbar.  Einseitig deckungsfähig zu Gunsten 12 01 TG 99 und 12 02/531 31.</i>		
427 91	Beschäftigungsentgelte	A) 63.847,80 B) -,-	63.847,80
459 91	Vermischte Personalausgaben	A) -,- B) -,-	-,-
511 91	Formblätter, Vordrucke, Druckarbeiten, Geräte, Ausstattungs- und Ausrüstungsgegenstände, sonstige Gebrauchsgegenstände	A) -,- B) -,-	-,-
514 91	Verbrauchsmittel	A) -,- B) -,-	-,-
526 91	Kosten von Untersuchungen u. dgl.	A) -,- B) -,-	-,-
527 91	Reisekosten des nicht vollbeschäftigten Personals	A) 199,50 B) -,-	199,50
531 91	Kosten für Veröffentlichungen und der Dokumentation	A) -,- B) -,-	-,-
540 91	Veranstaltungskosten	A) 28.234,02 B) -,-	28.234,02
547 91	Nichtaufteilbare sächliche Verwaltungsausgaben	A) -,- B) -,-	-,-
633 91	Zuweisungen an Gemeinden und Gemeindeverbände	A) -,- B) -,-	-,-
636 91	Zuweisungen für Jugendzahnpflege	A) 207.025,33 B) -,-	207.025,33
684 91	Zuschüsse an Einrichtungen, die im Interesse der Gesundheitshilfe und der Bekämpfung nicht übertragbarer Krankheiten tätig werden	A) 9.910,00 B) 395.547,67	405.457,67
685 91	Zuschüsse an Einrichtungen, die im Interesse der Gesundheitshilfe u.a. bei Vergiftungen tätig werden	A) 110.500,00 B) -,-	110.500,00
	<b>Summe der Titelgruppe</b>	A) 419.716,65 B) 395.547,67	815.264,32
	<b>92 Förderung von Suchtbekämpfung und Drogentherapie</b> <i>Titel der TG gegenseitig deckungsfähig ausgenommen 547 92.  Die Mittel sind übertragbar.  Die Ausgabebefugnis erhöht sich um die Isteinnahmen bei 231 03.  Einseitig deckungsfähig zu Gunsten 12 01 TG 99, 12 02/531 31, 547 02, 686 01.</i>		
531 92	Öffentlichkeitsarbeit, Aufklärungsmaßnahmen	A) 4.300,30 B) -,-	4.300,30

## Zentralrechnung 2012

12 08

A) Haushaltsbetrag		Gesamtsoll (Spalte 5A + 5B)	Gesamtist gegenüber dem Gesamtsoll		Titel
B) Vorjahresrest			mehr	weniger	
€		€	€	€	
5		6	7	8	9
A)	95.000,00				427 91
B)	-,-	95.000,00		31.152,20	
A)	-,-				459 91
B)	-,-	-,-			
A)	-,-				511 91
B)	-,-	-,-			
A)	-,-				514 91
B)	-,-	-,-			
A)	36.700,00				526 91
B)	-,-	36.700,00		36.700,00	
A)	-,-				527 91
B)	-,-	-,-	199,50		
A)	-,-				531 91
B)	-,-	-,-			
A)	40.400,00				540 91
B)	-,-	40.400,00		12.165,98	
A)	-,-				547 91
B)	-,-	-,-			
A)	-,-				633 91
B)	-,-	-,-			
A)	220.000,00				636 91
B)	-,-	220.000,00		12.974,67	
A)	20.300,00				684 91
B)	304.014,32	324.314,32	81.143,35		
A)	145.100,00				685 91
B)	-,-	145.100,00		34.600,00	
A)	557.500,00		81.342,85	127.592,85	
B)	304.014,32	861.514,32 Saldo		46.250,00	
A)	197.200,00				531 92
B)	-,-	197.200,00		192.899,70	

## Zentralrechnung 2012

## 12 08 Besondere Fachaufgaben - Gesundheit und Veterinärwesen

Titel	Zweckbestimmung	A) Istergebnis B) verbliebener Rest €	Gesamtist (Spalte 3A + 3B) €
1	2	3	4
540 92	Veranstaltungskosten, Kosten von Untersuchungen	A) 112.366,70 B) -,-	112.366,70
547 92	Maßnahmen zur Bekämpfung der Glücksspielsucht <i>Aus dem Ansatz können auch Förderungen vorgenommen werden.</i>	A) 1.797.026,75 B) 3.332,92	1.800.359,67
631 92	Kosten des Substitutionsregisters	A) 44.930,58 B) -,-	44.930,58
633 92	Sonstige Zuweisungen an Gemeinden und Gemeindeverbände zur Suchtbekämpfung und Drogentherapie	A) 374.722,65 B) -,-	374.722,65
684 92	Zuschüsse für laufende Zwecke an soziale und ähnliche Einrichtungen zur Suchtbekämpfung und Drogentherapie	A) 3.896.611,64 B) 336.264,61	4.232.876,25
883 92	Zuweisungen für Investitionen an Gemeinden und Gemeindeverbände	A) -,- B) -,-	-,-
893 92	Zuschüsse für Investitionen an Sonstige zur Suchtbekämpfung und Drogentherapie	A) -,- B) -,-	-,-
<b>Summe der Titelgruppe</b>		A) 6.229.958,62 B) 339.597,53	6.569.556,15
<b>93 Transplantationsmedizin</b> <i>Titel der TG gegenseitig deckungsfähig.  Die Mittel sind übertragbar.  Einseitig deckungsfähig zu Gunsten 12 01 TG 99 und 12 02/531 31.</i>			
531 93	Öffentlichkeitsarbeit und Aufklärungsmaßnahmen	A) 10.693,09 B) 179.713,56	190.406,65
540 93	Veranstaltungskosten, Kosten von Untersuchungen	A) 13.689,19 B) -,-	13.689,19
547 93	Sonstige sächliche Verwaltungsausgaben	A) -,- B) -,-	-,-
681 93	Belohnungen, Prämien und Geldleistungen an natürliche Personen	A) -,- B) -,-	-,-
684 93	Zuschüsse an soziale und ähnliche Einrichtungen	A) -,- B) -,-	-,-
686 93	Sonstige Zuschüsse für laufende Zwecke im Inland	A) -,- B) -,-	-,-
<b>Summe der Titelgruppe</b>		A) 24.382,28 B) 179.713,56	204.095,84

## Zentralrechnung 2012

12 08

A) Haushaltsbetrag		Gesamtsoll (Spalte 5A + 5B)	Gesamtist gegenüber dem Gesamtsoll		Titel
B) Vorjahresrest			mehr	weniger	
€		€	€	€	
5		6	7	8	9
A)	607.800,00	607.800,00		495.433,30	540 92
B)	-,--				
A)	1.800.000,00	1.800.359,67			547 92
B)	359,67				
A)	58.300,00	58.300,00		13.369,42	631 92
B)	-,--				
A)	147.100,00	147.100,00	227.622,65		633 92
B)	-,--				
A)	3.718.400,00	4.114.246,48	118.629,77		684 92
B)	395.846,48				
A)	-,--				883 92
B)	-,--				
A)	124.000,00	124.000,00		124.000,00	893 92
B)	-,--				
A)	6.652.800,00	7.049.006,15	346.252,42	825.702,42	
B)	396.206,15				
		Saldo		479.450,00	
A)	35.600,00	171.205,84	19.200,81		531 93
B)	135.605,84				
A)	24.600,00	24.600,00		10.910,81	540 93
B)	-,--				
A)	4.400,00	4.400,00		4.400,00	547 93
B)	-,--				
A)	900,00	900,00		900,00	681 93
B)	-,--				
A)	-,--				684 93
B)	-,--				
A)	10.600,00	10.600,00		10.600,00	686 93
B)	-,--				
A)	76.100,00	211.705,84	19.200,81	26.810,81	
B)	135.605,84				
		Saldo		7.610,00	

## Zentralrechnung 2012

## 12 08 Besondere Fachaufgaben - Gesundheit und Veterinärwesen

Titel	Zweckbestimmung	A) Istergebnis B) verbliebener Rest €	Gesamtist (Spalte 3A + 3B) €
1	2	3	4
	<b>94 Gesundheitsinitiative "Gesund.Leben.Bayern."</b> <i>Titel der TG gegenseitig deckungsfähig.  Die Mittel sind übertragbar.  Die Ausgabebefugnis erhöht sich um die Isteinnahmen bei 282 94.  Aus den Ansätzen können die TG 81 der Hochschulkapitel des Epl. 15 sowie die Titel 429 01, 547 40 und 812 40 des Kap. 15 12 verstärkt werden.  Einseitig deckungsfähig zu Gunsten 12 01 TG 99, 12 02/531 31, 547 02, 547 06, 686 01, TG 52, 12 08 TG 82.  Ansatz in Höhe von 250,0 Tsd. € gesperrt.</i>		
427 94	Beschäftigungsentgelte	A) -,- B) -,-	-,-
428 94	Entgelte für sonstige Hilfsleistungen durch Arbeitnehmer	A) 271.246,40 B) -,-	271.246,40
514 94	Verbrauchsmittel	A) -,- B) -,-	-,-
526 94	Kosten von Untersuchungen, Gutachten, Studien und Forschungsaufträgen	A) 90.412,70 B) 1.727.626,12	1.818.038,82
531 94	Kosten für Veröffentlichungen und Öffentlichkeitsarbeit	A) 146.581,59 B) -,-	146.581,59
540 94	Veranstaltungskosten	A) 3.424,65 B) -,-	3.424,65
547 94	Sonstige sächliche Verwaltungsausgaben <i>Aus diesem Ansatz darf ein Gesundheitspreis mit jährlich bis zu 10,0 Tsd. € ausgelobt werden.</i>	A) 206.351,15 B) -,-	206.351,15
633 94	Sonstige Zuweisungen an Gemeinden und Gemeindeverbände für Maßnahmen der Gesundheitsinitiative	A) 35.760,76 B) -,-	35.760,76
684 94	Zuschüsse an soziale und ähnliche Einrichtungen für Maßnahmen der Gesundheitsinitiative	A) 533.198,93 B) -,-	533.198,93
685 94	Zuschüsse an öffentliche Einrichtungen für Maßnahmen der Gesundheitsinitiative	A) 396.989,95 B) -,-	396.989,95
686 94	Zuschüsse an Sonstige für Maßnahmen der Gesundheitsinitiative	A) 514.252,60 B) -,-	514.252,60
	<b>Summe der Titelgruppe</b>	A) 2.198.218,73 B) 1.727.626,12	3.925.844,85
	<b>95 Geriatrie und Palliativversorgung, Patientenbeauftragte</b> <i>Titel der TG gegenseitig deckungsfähig.  Die Mittel sind übertragbar.  Aus den Ansätzen können die TG 81 der Hochschulkapitel des Epl. 15 sowie die Titel 429 01, 547 40 und 812 40 des Kap. 15 12 sowie der Titel 547 40 des Kap. 15 39 verstärkt werden.  Einseitig deckungsfähig zu Gunsten 12 01 TG 99 und 12 02/531 31.</i>		
428 95	Entgelte für sonstige Hilfsleistungen durch Arbeitnehmer	A) -,- B) -,-	-,-

## Zentralrechnung 2012

12 08

A) Haushaltsbetrag B) Vorjahresrest	Gesamtsoll (Spalte 5A + 5B) €	Gesamtist gegenüber dem Gesamtsoll		Titel
		mehr €	weniger €	
5	6	7	8	9
A) -,- B) -,-	-,-			427 94
A) -,- B) -,-	-,-	271.246,40		428 94
A) -,- B) -,-	-,-			514 94
A) 228.500,00 B) 1.388.904,79	1.617.404,79	200.634,03		526 94
A) 36.700,00 B) -,-	36.700,00	109.881,59		531 94
A) -,- B) -,-	-,-	3.424,65		540 94
A) 454.400,00 B) -,-	454.400,00		248.048,85	547 94
A) 371.900,00 B) -,-	371.900,00		336.139,24	633 94
A) 843.900,00 B) -,-	843.900,00		310.701,07	684 94
A) 719.000,00 B) -,-	719.000,00		322.010,05	685 94
A) 651.000,00 B) -,-	651.000,00		136.747,40	686 94
A) 3.305.400,00 B) 1.388.904,79	4.694.304,79	585.186,67	1.353.646,61	
	Saldo		768.459,94	
A) -,- B) -,-	-,-			428 95



## Zentralrechnung 2012

## 12 08 Besondere Fachaufgaben - Gesundheit und Veterinärwesen

Titel	Zweckbestimmung	A) Istergebnis B) verbliebener Rest €	Gesamtist (Spalte 3A + 3B) €
1	2	3	4
526 95	Studien und Gutachten	A) -,- B) -,-	-,-
531 95	Kosten für Veröffentlichungen	A) -,- B) -,-	-,-
540 95	Veranstaltungskosten	A) 23.607,25 B) -,-	23.607,25
547 95	Sonstige sächliche Verwaltungsausgaben	A) -,- B) -,-	-,-
684 95	Zuschüsse an soziale und ähnliche Einrichtungen	A) 15.776,46 B) -,-	15.776,46
686 95	Zuschüsse an Sonstige für Geriatrie und Palliativversorgung, sowie für den Bereich der Patientenbeauftragten	A) 228.077,05 B) 585.068,69	813.145,74
893 95	Zuschüsse für Investitionen an Sonstige	A) -,- B) -,-	-,-
<b>Summe der Titelgruppe</b>		A) 267.460,76 B) 585.068,69	852.529,45
<b>96 Ausgaben der Ethikkommissionen nach Arzneimittelgesetz und Medizinproduktegesetz</b> <i>Die Ausgabebefugnis erhöht sich um die Mehreinnahmen bei 111 96.  Titel der TG gegenseitig deckungsfähig.  Die Mittel sind übertragbar.</i>			
428 96	Entgelte der Arbeitnehmer	A) 756.353,16 B) 464.259,94	1.220.613,10
547 96	Nicht aufteilbare sächliche Verwaltungsausgaben	A) 111.573,65 B) -,-	111.573,65
<b>Summe der Titelgruppe</b>		A) 867.926,81 B) 464.259,94	1.332.186,75
<b>97 Telematikanwendungen im Gesundheitswesen</b> <i>Titel der TG gegenseitig deckungsfähig.  Die Mittel sind übertragbar.  Einseitig deckungsfähig zu Gunsten 12 01 TG 99 und 12 02/ 531 31.  Nicht in Anspruch genommene Verpflichtungsermächtigungen des Jahres 2011 dürfen im Jahr 2012 verwendet werden.  Aus den Ansätzen können die TG 81 der Hochschulkapitel des Epl. 15 sowie die Titel 429 01, 547 40 und 812 40 des Kap. 15 12 verstärkt werden.</i>			
531 97	Kosten für Veröffentlichungen	A) -,- B) -,-	-,-
534 97	Software zur Auswertung der Daten nach § 21 Krankenhausentgeltgesetz (InEK-Daten)	A) 17.627,44 B) -,-	17.627,44
540 97	Veranstaltungskosten	A) -,- B) -,-	-,-

## Zentralrechnung 2012

12 08

A) Haushaltsbetrag		Gesamtsoll (Spalte 5A + 5B)	Gesamtist gegenüber dem Gesamtsoll		Titel
B) Vorjahresrest			mehr	weniger	
€		€	€	€	
5		6	7	8	9
A)	30.000,00				526 95
B)	-,--	30.000,00		30.000,00	
A)	20.000,00				531 95
B)	-,--	20.000,00		20.000,00	
A)	50.000,00				540 95
B)	-,--	50.000,00		26.392,75	
A)	10.000,00				547 95
B)	-,--	10.000,00		10.000,00	
A)	-,--				684 95
B)	-,--	-,--	15.776,46		
A)	424.200,00				686 95
B)	420.853,60	845.053,60		31.907,86	
A)	-,--				893 95
B)	-,--	-,--			
A)	534.200,00		15.776,46		
B)	420.853,60	955.053,60		118.300,61	
		Saldo		102.524,15	
A)	576.000,00				428 96
B)	386.321,74	962.321,74	258.291,36		
A)	171.000,00				547 96
B)	-,--	171.000,00		59.426,35	
A)	747.000,00		258.291,36		
B)	386.321,74	1.133.321,74		59.426,35	
		Saldo	198.865,01		
A)	-,--				531 97
B)	-,--	-,--			
A)	-,--				534 97
B)	-,--	-,--	17.627,44		
A)	-,--				540 97
B)	-,--	-,--			

## Zentralrechnung 2012

## 12 08 Besondere Fachaufgaben - Gesundheit und Veterinärwesen

Titel	Zweckbestimmung	A) Istergebnis B) verbliebener Rest €	Gesamtist (Spalte 3A + 3B) €
1	2	3	4
547 97	Sächliche Verwaltungsausgaben	A) -,-- B) -,--	-,--
633 97	Zuschüsse an Gemeinden und Gemeindeverbände	A) -,-- B) -,--	-,--
683 97	Zuschüsse für laufende Zwecke an private Unternehmen zum Ausbau der Telematik im Gesundheitswesen	A) 568.554,61 B) 2.112.746,85	2.681.301,46
686 97	Zuschüsse an Sonstige für Telematikanwendungen im Gesundheitswesen	A) -,-- B) -,--	-,--
893 97	Zuschüsse für Investitionen an Sonstige für Telematikanwendungen im Gesundheitswesen	A) 233.638,41 B) -,--	233.638,41
	<b>Summe der Titelgruppe</b>	A) 819.820,46 B) 2.112.746,85	2.932.567,31
	<b>98 Gesundheitsstandort Bayern, Bayerische Gesundheitsagentur</b> <i>Titel der TG gegenseitig deckungsfähig.  Die Mittel sind übertragbar.  Rückforderungen dürfen von der Ausgabe abgesetzt werden.  Nicht in Anspruch genommene Verpflichtungsermächtigungen des Jahres 2011 dürfen im Jahr 2012 verwendet werden.  Einseitig deckungsfähig zu Gunsten 12 02/531 31, 12 08 TG 82.  Aus den Ansätzen können die TG 81 der Hochschulkapitel des Epl. 15 sowie die Titel 547 40 der Kap. 15 12 und 15 39 verstärkt werden.</i>		
428 98	Entgelte der Arbeitnehmer	A) 128.918,33 B) -,--	128.918,33
531 98	Kosten für Veröffentlichungen	A) 43.414,66 B) -,--	43.414,66
540 98	Veranstaltungen	A) 11.326,24 B) -,--	11.326,24
547 98	Sonstige sächliche Verwaltungsausgaben	A) 40.551,25 B) 6.764.550,32	6.805.101,57
633 98	Sonstige Zuweisungen an Gemeinden und Gemeindeverbände	A) -,-- B) -,--	-,--
682 98	Zuschüsse an die "Bayerische Gesundheitsagentur"	A) -,-- B) -,--	-,--
684 98	Zuschüsse an soziale und ähnliche Einrichtungen	A) -,-- B) -,--	-,--
686 98	Zuschüsse an Sonstige zur Förderung des Gesundheitsstandorts Bayern	A) 19.410,00 B) -,--	19.410,00
812 98	Erwerb von Geräten, Ausstattungs- und Ausrüstungsgegenständen	A) -,-- B) -,--	-,--
831 98	Geschäftsanteil an der "Bayerischen Gesundheitsagentur"	A) -,-- B) -,--	-,--

## Zentralrechnung 2012

12 08

A) Haushaltsbetrag B) Vorjahresrest	Gesamtsoll (Spalte 5A + 5B) €	Gesamtist gegenüber dem Gesamtsoll		Titel
		mehr €	weniger €	
5	6	7	8	9
A) -,- B) -,-	-,-			547 97
A) -,- B) -,-	-,-			633 97
A) 592.900,00 B) 1.564.757,31	2.157.657,31	523.644,15		683 97
A) 500.000,00 B) -,-	500.000,00		500.000,00	686 97
A) 500.000,00 B) -,-	500.000,00		266.361,59	893 97
A) 1.592.900,00 B) 1.564.757,31	3.157.657,31	541.271,59	766.361,59	
	Saldo		225.090,00	
A) -,- B) -,-	-,-	128.918,33		428 98
A) 25.000,00 B) -,-	25.000,00	18.414,66		531 98
A) 20.000,00 B) -,-	20.000,00		8.673,76	540 98
A) 5.000,00 B) 1.562.212,33	1.567.212,33	5.237.889,24		547 98
A) -,- B) -,-	-,-			633 98
A) -,- B) -,-	-,-			682 98
A) -,- B) -,-	-,-			684 98
A) 5.500.000,00 B) -,-	5.500.000,00		5.480.590,00	686 98
A) -,- B) -,-	-,-			812 98
A) -,- B) -,-	-,-			831 98

## Zentralrechnung 2012

## 12 08 Besondere Fachaufgaben - Gesundheit und Veterinärwesen

Titel	Zweckbestimmung	A) Istergebnis B) verbliebener Rest €	Gesamtist (Spalte 3A + 3B) €
1	2	3	4
883 98	Zuweisungen für Investitionen an Gemeinden und Gemeindeverbände zur Verbesserung der medizinischen Versorgung	A) -,- B) -,-	-,-
891 98	Zuschüsse für Investitionen an öffentliche Unternehmen zur Förderung der Vermarktung des Gesundheitsstandortes Bayern	A) -,- B) -,-	-,-
893 98	Zuschüsse für Investitionen an Sonstige zur Förderung und Vermarktung des Gesundheitsstandortes Bayern im In- und Ausland	A) -,- B) -,-	-,-
<b>Summe der Titelgruppe</b>		A) 243.620,48 B) 6.764.550,32	7.008.170,80
<b>Gesamtausgaben</b>		A) 27.937.933,61 B) 23.931.038,28	51.868.971,89
<b>Abschluss</b>			
Verwaltungseinnahmen, Einnahmen aus Schuldendienst u. dgl.		A) 1.161.005,86 B) -,-	1.161.005,86
Einnahmen aus Zuweisungen und Zuschüssen mit Ausnahme für Investitionen		A) 215.058,06 B) -,-	215.058,06
<b>Gesamteinnahmen</b>		A) 1.376.063,92 B) -,-	1.376.063,92
Personalausgaben		A) 3.669.081,14 B) 553.630,52	4.222.711,66
Sächliche Verwaltungsausgaben		A) 5.416.919,55 B) 13.710.209,26	19.127.128,81
Ausgaben für Zuweisungen und Zuschüsse mit Ausnahme für Investitionen		A) 18.215.686,26 B) 5.667.198,50	23.882.884,76
Sonstige Sachinvestitionen		A) 337.002,07 B) -,-	337.002,07
Investitionsförderungsmaßnahmen		A) 233.638,41 B) 4.000.000,00	4.233.638,41
Besondere Finanzierungsausgaben		A) 65.606,18 B) -,-	65.606,18
<b>Gesamtausgaben</b>		A) 27.937.933,61 B) 23.931.038,28	51.868.971,89
<b>- Zuschuss / + Überschuss</b>		A) -26.561.869,69 B) -23.931.038,28	-50.492.907,97

## Zentralrechnung 2012

12 08

A) Haushaltsbetrag		Gesamtsoll (Spalte 5A + 5B)	Gesamtist gegenüber dem Gesamtsoll		Titel
B) Vorjahresrest			mehr	weniger	
€		€	€	€	
5		6	7	8	9
A)	-,-				883 98
B)	-,-	-,-			
A)	1.250.000,00				891 98
B)	-,-	1.250.000,00		1.250.000,00	
A)	250.000,00				893 98
B)	-,-	250.000,00		250.000,00	
A)	7.050.000,00		5.385.222,23	6.989.263,76	
B)	1.562.212,33	8.612.212,33		1.604.041,53	
		Saldo			
A)	45.575.700,00				
B)	15.020.139,78	60.595.839,78	8.885.367,49	17.612.235,38	
		Saldo		8.726.867,89	
A)	1.037.000,00				
B)	-,-	1.037.000,00	264.805,01	140.799,15	
A)	-,-				
B)	-,-	-,-	215.058,06	-,-	
A)	1.037.000,00				
B)	-,-	1.037.000,00	479.863,07	140.799,15	
		Saldo	339.063,92		
A)	2.423.900,00				
B)	456.464,77	2.880.364,77	1.593.025,78	250.678,89	
A)	8.346.100,00				
B)	7.977.646,41	16.323.746,41	5.966.891,96	3.163.509,56	
A)	30.516.700,00				
B)	4.586.028,60	35.102.728,60	988.447,68	12.208.291,52	
A)	-,-				
B)	-,-	-,-	337.002,07	-,-	
A)	4.124.000,00				
B)	2.000.000,00	6.124.000,00	-,-	1.890.361,59	
A)	165.000,00				
B)	-,-	165.000,00	-,-	99.393,82	
A)	45.575.700,00				
B)	15.020.139,78	60.595.839,78	8.885.367,49	17.612.235,38	
		Saldo		8.726.867,89	
A)	-44.538.700,00				
B)	-15.020.139,78	-59.558.839,78	-8.405.504,42	-17.471.436,23	
		Saldo		-9.065.931,81	

## Zentralrechnung 2012

## 12 09 Bayerisches Landesamt für Umwelt

Titel	Zweckbestimmung	A) Istergebnis B) verbliebener Rest €	Gesamtist (Spalte 3A + 3B) €
1	2	3	4
<b>Einnahmen</b>			
<b>Verwaltungseinnahmen, Einnahmen aus Schuldendienst u. dgl.</b>			
111 01	Gebühren, Beiträge, tarifliche und gebührenartige Entgelte	A) 1.383.436,12 B) -,-	1.383.436,12
111 02	Einnahmen der Messstelle für Radiotoxikologie in Kulmbach <i>Vgl. Vermerk bei 429 01.</i>	A) 168.595,50 B) -,-	168.595,50
111 03	Gebühren, Beiträge, tarifliche und gebührenartige Entgelte <i>Vgl. Vermerk bei 525 02.</i>	A) 840,00 B) -,-	840,00
111 04	Auslagen und auslagenartige Entgelte aufgrund des Atomgesetzes <i>Vgl. Vermerk bei 526 71.</i>	A) -,- B) -,-	-,-
111 05	Einnahmen aus der Abfallstromkontrolle	A) 2.506.315,26 B) -,-	2.506.315,26
111 11	Gebühren, Beiträge, tarifliche und gebührenartige Entgelte anlässlich umweltgefährdender Ereignisse <i>Vgl. Vermerk bei 527 02, 547 06.</i>	A) -,- B) -,-	-,-
112 01	Geldstrafen, Geldbußen, Verwarnungsgelder	A) 2.860,80 B) -,-	2.860,80
119 01	Einnahmen aus Veröffentlichungen <i>Entgegen Art. 63 Abs. 3 Satz 1 BayHO dürfen Veröffentlichungen an öffentliche Dienststellen und Institute, an Abgeordnete, zu wissenschaftlichen Zwecken, zu Informationszwecken, in Einzelfällen auch an andere Stellen und Personen unentgeltlich abgegeben werden, soweit ein dienstliches Interesse dafür besteht. Vgl. Vermerk bei 531 11.</i>	A) 91.955,23 B) -,-	91.955,23
119 02	Einnahmen aus dem Betrieb der Außenstelle Marktredwitz <i>Vgl. Vermerk bei 547 07.</i>	A) -,- B) -,-	-,-
119 03	Einnahmen aus der Veröffentlichung der Ergebnisse der Biotop- und Artenschutzkartierung <i>Vgl. Vermerk bei 531 22.</i>	A) 14.774,00 B) -,-	14.774,00
119 49	Vermischte Einnahmen	A) 79.897,89 B) -,-	79.897,89
124 01	Einnahmen aus Vermietung, Verpachtung und Nutzung <i>Beim Ansatz wurde berücksichtigt, dass als Ausnahme von Art. 63 Abs. 5 i.V.m. Abs. 3 Satz 2 BayHO der Deutschen Akademie für Technikwissenschaften acatech Räumlichkeiten im staatseigenen Anwesen Lazarettstraße 67 in München mietzinsfrei (Grundmiete) zur Nutzung überlassen werden. Die Erhebung von Betriebskosten (Heiz- und allgemeine Betriebskosten sowie Kosten für Strom und Büroreinigung) bleibt von der Regelung unberührt.</i>	A) 260.617,28 B) -,-	260.617,28
125 01	Erlöse aus der Veräußerung von beweglichen Sachen und Diensten aus wirtschaftlicher Tätigkeit	A) 50.512,86 B) -,-	50.512,86

## Zentralrechnung 2012

12 09

A) Haushaltsbetrag		Gesamtsoll (Spalte 5A + 5B)	Gesamtist gegenüber dem Gesamtsoll		Titel
B) Vorjahresrest			mehr	weniger	
€		€	€	€	
5		6	7	8	9
A)	1.460.000,00				111 01
B)	-,-	1.460.000,00		76.563,88	
A)	120.000,00				111 02
B)	-,-	120.000,00	48.595,50		
A)	15.300,00				111 03
B)	-,-	15.300,00		14.460,00	
A)	-,-				111 04
B)	-,-	-,-			
A)	1.500.000,00				111 05
B)	-,-	1.500.000,00	1.006.315,26		
A)	-,-				111 11
B)	-,-	-,-			
A)	6.000,00				112 01
B)	-,-	6.000,00		3.139,20	
A)	75.000,00				119 01
B)	-,-	75.000,00	16.955,23		
A)	-,-				119 02
B)	-,-	-,-			
A)	11.000,00				119 03
B)	-,-	11.000,00	3.774,00		
A)	50.000,00				119 49
B)	-,-	50.000,00	29.897,89		
A)	214.500,00				124 01
B)	-,-	214.500,00	46.117,28		
A)	25.600,00				125 01
B)	-,-	25.600,00	24.912,86		



## Zentralrechnung 2012

## 12 09 Bayerisches Landesamt für Umwelt

Titel	Zweckbestimmung	A) Istergebnis B) verbliebener Rest €	Gesamtist (Spalte 3A + 3B) €
1	2	3	4
<b>Einnahmen aus Zuweisungen und Zuschüssen mit Ausnahme für Investitionen</b>			
231 02	Sonstige Erstattungen vom Bund	A) -,- B) -,-	-,-
231 04	Erstattung des Bundes für Bundesfreiwilligen- und Zivildienstleistende <i>Vgl. Vermerk bei TG 73.</i>	A) -,- B) -,-	-,-
231 05	Zuweisungen des Bundes für Forschungsvorhaben <i>Vgl. Vermerk bei TG 73.</i>	A) -,- B) -,-	-,-
235 12	Zuweisungen der Bundesagentur für Arbeit (Arbeitsbeschaffungsmaßnahmen) <i>Vgl. Vermerk bei 428 12.</i>	A) -,- B) -,-	-,-
236 12	Erstattungsleistungen der Bundesagentur für Arbeit nach dem Altersteilzeitgesetz	A) -,- B) -,-	-,-
237 01	Sonstige Erstattungen von Zweckverbänden für Lieferungen und Leistungen im Zusammenhang mit Wasserversorgungsanlagen <i>Vgl. Vermerk bei TG 77.</i>	A) -,- B) -,-	-,-
261 01	Erstattungen von Verwaltungsausgaben aus dem Inland	A) 9.997,40 B) -,-	9.997,40
281 12	Sonstige Erstattungen für Lieferungen und Leistungen im Zusammenhang mit der technischen Gewässeraufsicht <i>Vgl. Vermerk bei TG 78.</i>	A) 114.288,07 B) -,-	114.288,07
282 01	Zuschüsse von Sonstigen <i>Vgl. Vermerk bei TG 73.</i>	A) -,- B) -,-	-,-
282 02	Zuschüsse von Sonstigen <i>Vgl. Vermerk bei TG 79.</i>	A) 4.714,62 B) -,-	4.714,62
<b>Einnahmen aus Schuldenaufnahmen, aus Zuweisungen und Zuschüssen für Investitionen, besondere Finanzierungseinnahmen</b>			
331 01	Zuweisungen des Bundes für Investitionen zum Bau und zur Ausrüstung von Einrichtungen zur technischen Beaufsichtigung der Gewässer <i>Vgl. Vermerk bei TG 78.</i>	A) -,- B) -,-	-,-
331 02	Erstattungen des Bundes im Zusammenhang mit dem Strahlenschutzvorsorgegesetz <i>Vgl. Vermerk bei 533 71.</i>	A) 304.348,00 B) -,-	304.348,00
341 01	Erstattung von Investitionsausgaben aus sonstigen Bereichen <i>Vgl. Vermerk bei 812 71.</i>	A) -,- B) -,-	-,-
<b>Titelgruppen</b>			
<b>76 Wasserwirtschaftliche Forschung und Entwicklung</b> <i>Vgl. Vermerk bei TG 76 (Ausgaben).</i>			
231 76	Sonstige Zuweisungen vom Bund	A) -,- B) -,-	-,-

## Zentralrechnung 2012

12 09

A) Haushaltsbetrag		Gesamtsoll (Spalte 5A + 5B)	Gesamtist gegenüber dem Gesamtsoll		Titel
B) Vorjahresrest			mehr	weniger	
€		€	€	€	
5		6	7	8	9
A)	120.000,00				231 02
B)	-,-	120.000,00		120.000,00	
A)	-,-				231 04
B)	-,-	-,-			
A)	-,-				231 05
B)	-,-	-,-			
A)	-,-				235 12
B)	-,-	-,-			
A)	-,-				236 12
B)	-,-	-,-			
A)	-,-				237 01
B)	-,-	-,-			
A)	-,-				261 01
B)	-,-	-,-	9.997,40		
A)	500.000,00				281 12
B)	-,-	500.000,00		385.711,93	
A)	-,-				282 01
B)	-,-	-,-			
A)	-,-				282 02
B)	-,-	-,-	4.714,62		
A)	-,-				331 01
B)	-,-	-,-			
A)	-,-				331 02
B)	-,-	-,-	304.348,00		
A)	-,-				341 01
B)	-,-	-,-			
A)	35.000,00				231 76
B)	-,-	35.000,00		35.000,00	

## Zentralrechnung 2012

## 12 09 Bayerisches Landesamt für Umwelt

Titel	Zweckbestimmung	A) Istergebnis B) verbliebener Rest €	Gesamtist (Spalte 3A + 3B) €
1	2	3	4
282 76	Zuschüsse von Sonstigen	A) 328.413,90 B) --,--	328.413,90
	<b>Summe der Titelgruppe</b>	A) 328.413,90 B) --,--	328.413,90
	<b>Gesamteinnahmen</b>	A) 5.321.566,93 B) --,--	5.321.566,93
	<b>Ausgaben</b>		
	<b>Personalausgaben</b>		
422 01	Bezüge der planmäßigen Beamten und Richter	A) 21.859.410,27 B) --,--	21.859.410,27
422 31	Bezüge der abgeordneten Beamten	A) 439.470,97 B) --,--	439.470,97
422 41	Mehrarbeitsvergütungen für Beamte	A) --,-- B) --,--	--,--
427 01	Beschäftigungsentgelte, Aufwendungen für nebenamtlich und nebenberuflich Tätige	A) --,-- B) 673.119,50	673.119,50
427 41	Praktikantenvergütungen	A) 16.683,02 B) --,--	16.683,02
428 01	Entgelte der Arbeitnehmer	A) 17.917.290,33 B) --,--	17.917.290,33
428 11	Entgelte für sonstige Hilfsleistungen durch Arbeitnehmer	A) 15.119,62 B) 6.780,38	21.900,00
428 12	Entgelte für sonstige Hilfsleistungen durch Arbeitnehmer (Arbeitsbeschaffungsmaßnahmen) <i>Die Ausgabebefugnis erhöht sich um die Isteinnahme bei 235 12.</i>	A) --,-- B) --,--	--,--
428 21	Entgelte der Arbeitnehmer	A) 657.595,20 B) 49.778,80	707.374,00
428 41	Überstundenentgelte für Arbeitnehmer <i>Einseitig deckungsfähig zu Lasten 12 02/428 41.</i>	A) --,-- B) --,--	--,--
429 01	Nicht aufteilbare Personalausgaben <i>Die Ausgabebefugnis erhöht sich um die Mehreinnahme bei 111 02 bis zu 45,0 Tsd. €.</i>	A) 38.913,48 B) --,--	38.913,48
453 01	Trennungsgeld und Umzugskostenvergütungen	A) 471.913,91 B) --,--	471.913,91
	<b>Sächliche Verwaltungsausgaben</b>		
511 01	Geschäftsbedarf, Bücher und Zeitschriften, Kommunikation sowie Geräte, Ausstattungs- und Ausrüstungsgegenstände, sonstige Gebrauchsgegenstände	A) 395.210,35 B) --,--	395.210,35

## Zentralrechnung 2012

12 09

A) Haushaltsbetrag B) Vorjahresrest	Gesamtsoll (Spalte 5A + 5B) €	Gesamtist gegenüber dem Gesamtsoll		Titel
		mehr €	weniger €	
5	6	7	8	9
A) 180.000,00 B) --,--	180.000,00	148.413,90		282 76
A) 215.000,00 B) --,--	215.000,00 Saldo	148.413,90 113.413,90	35.000,00	
A) 4.312.400,00 B) --,--	4.312.400,00 Saldo	1.644.041,94 1.009.166,93	634.875,01	
A) 22.358.200,00 B) --,--	22.358.200,00		498.789,73	422 01
A) 274.100,00 B) --,--	274.100,00	165.370,97		422 31
A) --,-- B) --,--	--,--			422 41
A) --,-- B) 544.467,87	544.467,87	128.651,63		427 01
A) --,-- B) --,--	--,--	16.683,02		427 41
A) 17.403.400,00 B) --,--	17.403.400,00	513.890,33		428 01
A) 56.000,00 B) --,--	56.000,00		34.100,00	428 11
A) --,-- B) --,--	--,--			428 12
A) 839.600,00 B) --,--	839.600,00		132.226,00	428 21
A) --,-- B) --,--	--,--			428 41
A) --,-- B) --,--	--,--	38.913,48		429 01
A) --,-- B) --,--	--,--	471.913,91		453 01
A) 594.100,00 B) --,--	594.100,00		198.889,65	511 01

## Zentralrechnung 2012

## 12 09 Bayerisches Landesamt für Umwelt

Titel	Zweckbestimmung	A) Istergebnis B) verbliebener Rest €	Gesamtist (Spalte 3A + 3B) €
1	2	3	4
511 22	Geräte, Ausstattungs- und Ausrüstungsgegenstände für Fachaufgaben	A) 175.004,79 B) -,--	175.004,79
514 01	Haltung von Dienstfahrzeugen	A) 264.993,64 B) -,--	264.993,64
514 11	Dienst- und Schutzkleidung	A) 17.043,94 B) -,--	17.043,94
514 21	Verbrauchsmittel für Laboratorien und mobile Meßsysteme sowie für technische Untersuchungen und Versuche	A) 93.259,55 B) -,--	93.259,55
517 01	Bewirtschaftung der Grundstücke, Gebäude und Räume	A) 1.788.961,65 B) -,--	1.788.961,65
517 05	Bewirtschaftung durch Heizung, Beleuchtung und elektrische Kraft	A) 1.485.262,78 B) -,--	1.485.262,78
517 31	Bewirtschaftung der Grundstücke, Gebäude und Räume (soweit die Bewirtschaftung durch andere Dienststellen erfolgt)	A) 49.193,47 B) -,--	49.193,47
517 35	Bewirtschaftung durch Heizung, Beleuchtung und elektrische Kraft (soweit die Bewirtschaftung durch andere Dienststellen erfolgt)	A) 64.883,39 B) -,--	64.883,39
518 01	Mieten und Pachten für Grundstücke, Gebäude, Räume	A) 435.276,89 B) -,--	435.276,89
518 11	Mieten und Pachten für Maschinen, Geräte und Fahrzeuge sowie für Software	A) 6.390,86 B) -,--	6.390,86
518 18	Ausgaben für Leasing von Dienstfahrzeugen	A) 7.230,64 B) -,--	7.230,64
519 01	Unterhaltung der Grundstücke und baulichen Anlagen	A) 570.241,63 B) -,--	570.241,63
525 01	Fortbildung <i>Einseitig deckungsfähig zu Lasten 12 02/525 02.</i>	A) 92.311,60 B) -,--	92.311,60
525 02	Abhaltung von Fortbildungskursen <i>Die Ausgabebefugnis erhöht oder vermindert sich um die Mehr- oder Mindereinnahme bei 111 03. Einseitig deckungsfähig zu Lasten 12 04 TG 74, 75, 79, 81 und 82.</i>	A) 31.742,56 B) -,--	31.742,56
527 01	Reisekostenvergütungen für Dienstreisen	A) 448.746,35 B) -,--	448.746,35
527 02	Reisekostenvergütungen anlässlich umweltgefährdender Ereignisse <i>Zu 527 02, 547 06: Die Ausgabebefugnis erhöht sich um 65 v.H. der Isteinnahme bei 111 11.</i>	A) -,-- B) -,--	-,--
531 11	Fachveröffentlichungen <i>Die Ausgabebefugnis erhöht sich um die bei 119 01 vereinnahmten Lizenzgebühren des Landesamtes für Vermessung und Geoinformation sowie um die Mehreinnahme bei 119 01, soweit diese nicht auf o. g. Lizenzgebühren entfällt.</i>	A) 168.815,32 B) -,--	168.815,32

## Zentralrechnung 2012

12 09

A) Haushaltsbetrag B) Vorjahresrest	Gesamtsoll (Spalte 5A + 5B)	Gesamtist gegenüber dem Gesamtsoll		Titel
		mehr	weniger	
€	€	€	€	
5	6	7	8	9
A) 206.800,00 B) --,--	206.800,00		31.795,21	511 22
A) 222.200,00 B) --,--	222.200,00	42.793,64		514 01
A) 12.300,00 B) --,--	12.300,00	4.743,94		514 11
A) 44.300,00 B) --,--	44.300,00	48.959,55		514 21
A) 1.660.800,00 B) --,--	1.660.800,00	128.161,65		517 01
A) 1.234.800,00 B) --,--	1.234.800,00	250.462,78		517 05
A) 53.900,00 B) --,--	53.900,00		4.706,53	517 31
A) 77.200,00 B) --,--	77.200,00		12.316,61	517 35
A) 450.000,00 B) --,--	450.000,00		14.723,11	518 01
A) 22.800,00 B) --,--	22.800,00		16.409,14	518 11
A) 7.800,00 B) --,--	7.800,00		569,36	518 18
A) 408.600,00 B) 149.586,49	558.186,49	12.055,14		519 01
A) --,-- B) --,--	--,--	92.311,60		525 01
A) 14.100,00 B) --,--	14.100,00	17.642,56		525 02
A) 568.900,00 B) --,--	568.900,00		120.153,65	527 01
A) 700,00 B) --,--	700,00		700,00	527 02
A) 185.600,00 B) --,--	185.600,00		16.784,68	531 11

## Zentralrechnung 2012

## 12 09 Bayerisches Landesamt für Umwelt

Titel	Zweckbestimmung	A) Istergebnis B) verbliebener Rest €	Gesamtist (Spalte 3A + 3B) €
1	2	3	4
531 22	Sonstige Veröffentlichungen <i>Die Ausgabebefugnis erhöht oder vermindert sich um die Mehr- oder Mindereinnahme bei 119 03. Einseitig deckungsfähig bis 130,0 Tsd. € zu Lasten 12 04 TG 72, 75, 79, 81.</i>	A) 25.249,71 B) --,--	25.249,71
532 11	Umzugs- und Verlegungskosten von Dienststellen	A) 177.632,13 B) --,--	177.632,13
546 49	Vermischte Verwaltungsausgaben	A) 20.305,91 B) --,--	20.305,91
547 01	Spezielle Fachaufgaben des Landesamtes für Umwelt <i>Aus dem Ansatz können die TG 81 der Hochschulkapitel des Epl. 15 sowie der Titel 547 40 der Kap. 15 12 und 15 39 verstärkt werden.</i>	A) 480.661,69 B) --,--	480.661,69
547 02	Ausgaben für geologische Aufschlussarbeiten, Bohrungen und Schürfe <i>Die Mittel sind übertragbar.</i>	A) 2.337,20 B) 71.680,38	74.017,58
547 03	Betrieb des lufthygienischen Landesüberwachungssystems	A) 361.083,69 B) --,--	361.083,69
547 04	Ausgaben für den geologischen Dienst und den Betrieb des Erdbebendienstes <i>Die Mittel sind übertragbar.</i>	A) --,-- B) 24.116,85	24.116,85
547 05	Ausgaben für die Ermittlung verkehrsbedingter Immissionen (Vollzug des § 40 Abs. 2 BImSchG)	A) 84.973,74 B) --,--	84.973,74
547 06	Ausgaben bei umweltgefährdenden Ereignissen <i>Vgl. Vermerk bei 527 02.</i>	A) --,-- B) --,--	--,--
547 07	Sächliche Verwaltungsausgaben für die Außenstelle Marktredwitz <i>Kostenerstattungen Dritter sind von den Ausgaben abzusetzen. Die Ausgabebefugnis erhöht sich um die Isteinnahme bei 119 02.</i>	A) 229.237,09 B) --,--	229.237,09
547 08	Ausgaben zur Durchführung von speziellen Fachaufgaben des Naturschutzes und der Landschaftspflege <i>Aus dem Ansatz können die 08 20 TG 81 und TG 81 der Hochschulkapitel des Epl. 15 und Kap. 15 51 sowie der Titel 547 40 der Kap. 15 12 und 15 39 verstärkt werden.</i>	A) 223.645,25 B) --,--	223.645,25
<b>Baumaßnahmen</b>			
701 01	Kleine Neu-, Um- und Erweiterungsbauten <i>Gegenseitig deckungsfähig mit 12 04/892 02, 892 05, 892 07, 892 15 und 892 17.</i>	A) 21.312,11 B) 459.104,90	480.417,01
725 01	Umbaumaßnahmen im Gebäudebestand und Errichtung eines Neubaus für das Landesamt für Umwelt in der Bürgermeister-Ulrich-Straße 160 in Augsburg	A) 6.246.694,06 B) --,--	6.246.694,06
<b>Sonstige Sachinvestitionen</b>			
811 01	Erwerb von Dienstfahrzeugen	A) 134.490,77 B) --,--	134.490,77

## Zentralrechnung 2012

12 09

A) Haushaltsbetrag B) Vorjahresrest	Gesamtsoll (Spalte 5A + 5B)	Gesamtist gegenüber dem Gesamtsoll		Titel
		mehr	weniger	
€	€	€	€	
5	6	7	8	9
A) 22.600,00 B) -,-	22.600,00	2.649,71		531 22
A) -,- B) -,-	-,-	177.632,13		532 11
A) 21.200,00 B) -,-	21.200,00		894,09	546 49
A) 631.400,00 B) 226.504,32	857.904,32		377.242,63	547 01
A) 68.500,00 B) 12.367,58	80.867,58		6.850,00	547 02
A) 442.500,00 B) -,-	442.500,00		81.416,31	547 03
A) 26.600,00 B) 176,85	26.776,85		2.660,00	547 04
A) 312.000,00 B) -,-	312.000,00		227.026,26	547 05
A) -,- B) -,-	-,-			547 06
A) 214.700,00 B) -,-	214.700,00	14.537,09		547 07
A) 295.600,00 B) -,-	295.600,00		71.954,75	547 08
A) 120.000,00 B) 150.417,01	270.417,01	210.000,00		701 01
A) 2.250.000,00 B) 3.020.776,23	5.270.776,23	975.917,83		725 01
A) 120.000,00 B) -,-	120.000,00	14.490,77		811 01



## Zentralrechnung 2012

## 12 09 Bayerisches Landesamt für Umwelt

Titel	Zweckbestimmung	A) Istergebnis B) verbliebener Rest	Gesamtist (Spalte 3A + 3B)
1	2	€ 3	€ 4
812 01	Erwerb von Geräten, Ausstattungs- und Ausrüstungsgegenständen sowie von Software <i>Gegenseitig deckungsfähig mit 12 04/892 02, 892 05, 892 07, 892 15 und 892 17.</i>	A) 186.935,25 B) -,-	186.935,25
812 03	Ausstattung der chemischen und physikalischen Laboratorien mit Geräten, Ausstattungs- und Ausrüstungsgegenständen sowie Beschaffung von Messeinrichtungen	A) 388.598,71 B) -,-	388.598,71
812 04	Ausstattung der stationären lufthygienischen Landesüberwachung mit Geräten, Ausstattungs- und Ausrüstungsgegenständen	A) 281.877,47 B) -,-	281.877,47
812 15	Erwerb von Fernmeldeanlagen	A) -,- B) -,-	-,-
<b>Titelgruppen</b>			
<b>70 Kosten der Grundlagenermittlung, Fachplanung, Entwurfsbearbeitung und Bauleitung für wasserwirtschaftliche Vorhaben</b>			
<i>Titel der TG gegenseitig und mit 12 04/892 02, 892 05, 892 15, 892 17, TG 70, 12 77/883 01, 883 02 und TG 70 gegenseitig deckungsfähig und übertragbar. Einseitig deckungsfähig zu Gunsten TG 99, 12 02/ 525 02, 526 11.</i>			
428 70	Entgelte der Arbeitnehmer	A) 1.505.409,35 B) -,-	1.505.409,35
459 70	Sonstige Personalausgaben und personalbezogene Sachausgaben	A) 2.536,90 B) -,-	2.536,90
534 70	Vergabe von Ingenieurleistungen u.ä.	A) -,- B) -,-	-,-
547 70	Sächliche Verwaltungsausgaben	A) 21.203,80 B) -,-	21.203,80
811 70	Erwerb von Dienstfahrzeugen	A) 19.283,48 B) -,-	19.283,48
812 70	Erwerb von Geräten, Ausstattungs- und Ausrüstungsgegenständen	A) -,- B) -,-	-,-
815 70	Erwerb von elektronischen Datenverarbeitungsanlagen, Ausstattungs- und Ausrüstungsgegenständen sowie von Software	A) -,- B) -,-	-,-
<b>Summe der Titelgruppe</b>		A) 1.548.433,53 B) -,-	1.548.433,53
<b>71 Reaktorsicherheit und Strahlenschutz</b>			
511 71	Kommunikation sowie Geräte, Ausstattungs- und Ausrüstungsgegenstände, sonstige Gebrauchsgegenstände für Fachaufgaben	A) 79.746,16 B) 327.361,63	407.107,79
514 71	Haltung von Dienstfahrzeugen und Betrieb der Strahlenmesslaboratorien und der mobilen Mess- und Einsatzfahrzeuge	A) 44.131,79 B) -,-	44.131,79

## Zentralrechnung 2012

12 09

A) Haushaltsbetrag B) Vorjahresrest	Gesamtsoll (Spalte 5A + 5B)	Gesamtist gegenüber dem Gesamtsoll		Titel
		mehr	weniger	
€ 5	€ 6	€ 7	€ 8	9
A) 242.900,00 B) -,-	242.900,00		55.964,75	812 01
A) 307.000,00 B) -,-	307.000,00	81.598,71		812 03
A) 386.600,00 B) -,-	386.600,00		104.722,53	812 04
A) -,- B) -,-	-,-			812 15
A) 1.719.300,00 B) -,-	1.719.300,00		213.890,65	428 70
A) 12.800,00 B) -,-	12.800,00		10.263,10	459 70
A) -,- B) -,-	-,-			534 70
A) 135.900,00 B) -,-	135.900,00		114.696,20	547 70
A) 23.400,00 B) -,-	23.400,00		4.116,52	811 70
A) 47.300,00 B) -,-	47.300,00		47.300,00	812 70
A) -,- B) -,-	-,-			815 70
A) 1.938.700,00 B) -,-	1.938.700,00	-,-	390.266,47	
	Saldo		390.266,47	
A) 112.400,00 B) 317.682,95	430.082,95		22.975,16	511 71
A) 60.900,00 B) -,-	60.900,00		16.768,21	514 71

## Zentralrechnung 2012

## 12 09 Bayerisches Landesamt für Umwelt

Titel	Zweckbestimmung	A) Istergebnis B) verbliebener Rest €	Gesamtist (Spalte 3A + 3B) €
1	2	3	4
526 71	Kosten für Sachverständige im Zusammenhang mit dem Vollzug des Atomgesetzes und Einholung von Gutachten und Informationsmaterial im Bereich des Strahlenschutzes <i>Die Ausgabebefugnis erhöht sich um die Isteinnahme bei 111 04.</i>	A) 11.608,22 B) -,-	11.608,22
527 71	Reisekostenvergütungen für Inlandsdienstreisen im Vollzug des Atomgesetzes	A) 28.607,78 B) -,-	28.607,78
533 71	Nicht aufteilbare Verwaltungsausgaben für den Betrieb des Isotopenlabors <i>Die Ausgabebefugnis erhöht sich um die Isteinnahme bei 331 02.</i>	A) 66.451,22 B) -,-	66.451,22
546 71	Vermischte Verwaltungsausgaben	A) 6.189,53 B) -,-	6.189,53
547 71	Betrieb des Kernreaktor-Fernüberwachungssystems, des Immissionsmesssystems für Radioaktivität, der Landesdatenzentrale	A) 185.601,06 B) -,-	185.601,06
811 71	Erwerb von Dienstfahrzeugen	A) -,- B) -,-	-,-
812 71	Ausstattung des Kernreaktor-Fernüberwachungssystems, des Immissionsmesssystems für Radioaktivität, der Landesdatenzentrale und der Strahlenmesslaboratorien mit Geräten, Ausstattungs- und Ausrüstungsgegenständen sowie Beschaffung von Messeinrichtungen und Ausrüstungsgegenständen für Fachaufgaben und Erwerb von Software <i>Die Ausgabebefugnis erhöht sich um die Isteinnahme bei 341 01.</i>	A) 437.771,36 B) -,-	437.771,36
<b>Summe der Titelgruppe</b>		A) 860.107,12 B) 327.361,63	1.187.468,75
<b>73 Ausgaben zur Durchführung von umweltfachlichen Untersuchungen, Versuchen sowie Forschungsvorhaben</b> <i>Titel der TG gegenseitig deckungsfähig.</i> <i>Die Mittel sind übertragbar.</i> <i>Die Ausgabebefugnis erhöht sich um die Isteinnahme bei 231 04, 231 05 und 282 01.</i> <i>Einseitig deckungsfähig zu Lasten TG 76 und 12 04 TG 72, 74, 75, 79, 81, 82.</i> <i>Gegenseitig deckungsfähig mit 12 04/892 02, 892 05, 892 07, 892 15 und 892 17.</i> <i>Aus den Ansätzen können 08 20 TG 81 und TG 81 der Hochschulkapitel des Epl. 15 sowie der Titel 547 40 der Kap. 15 12 und 15 39 verstärkt werden.</i>			
428 73	Entgelte der Arbeitnehmer	A) 2.239.665,70 B) -,-	2.239.665,70
459 73	Sonstige Personalausgaben und personalbezogene Sachausgaben	A) -,- B) -,-	-,-
514 73	Haltung von Dienstfahrzeugen	A) 4.538,72 B) -,-	4.538,72
547 73	Sächliche Verwaltungsausgaben	A) 3.267.819,61 B) 206.456,09	3.474.275,70

## Zentralrechnung 2012

12 09

A) Haushaltsbetrag		Gesamtsoll (Spalte 5A + 5B)	Gesamtist gegenüber dem Gesamtsoll		Titel
B) Vorjahresrest			mehr	weniger	
€		€	€	€	
5		6	7	8	9
A)	22.800,00	22.800,00		11.191,78	526 71
B)	-,--				
A)	22.800,00	22.800,00	5.807,78		527 71
B)	-,--				
A)	63.700,00	63.700,00	2.751,22		533 71
B)	-,--				
A)	9.100,00	9.100,00		2.910,47	546 71
B)	-,--				
A)	182.600,00	182.600,00	3.001,06		547 71
B)	-,--				
A)	-,--	-,--			811 71
B)	-,--				
A)	421.800,00	421.800,00	15.971,36		812 71
B)	-,--				
A)	896.100,00	1.213.782,95	27.531,42	53.845,62	
B)	317.682,95				
		Saldo		26.314,20	
A)	-,--	-,--	2.239.665,70		428 73
B)	-,--				
A)	-,--	-,--			459 73
B)	-,--				
A)	-,--	-,--	4.538,72		514 73
B)	-,--				
A)	-,--	78.609,86	3.395.665,84		547 73
B)	78.609,86				

## Zentralrechnung 2012

## 12 09 Bayerisches Landesamt für Umwelt

Titel	Zweckbestimmung	A) Istergebnis B) verbliebener Rest €	Gesamtist (Spalte 3A + 3B) €
1	2	3	4
811 73	Erwerb von Dienstfahrzeugen	A) -,- B) -,-	-,-
812 73	Erwerb von Geräten, Ausstattungs- und Ausrüstungsgegenständen	A) 217.614,82 B) -,-	217.614,82
<b>Summe der Titelgruppe</b>		A) 5.729.638,85 B) 206.456,09	5.936.094,94
<b>74 Betrieb des Josef-Vogl-Technikums</b>			
<i>Einseitig deckungsfähig zu Lasten 12 04 TG 79. Gegenseitig deckungsfähig mit 12 04/892 02, 892 05, 892 15 und 892 17.</i>			
511 74	Geräte, Ausstattungs- und Ausrüstungsgegenstände für Fachaufgaben, Wartung	A) 61.046,61 B) 34.948,17	95.994,78
514 74	Haltung von Dienstfahrzeugen	A) 876,45 B) -,-	876,45
518 74	Miete und Bewirtschaftungskosten	A) 780.998,40 B) -,-	780.998,40
532 74	Umzugs- und Verlegungskosten	A) -,- B) -,-	-,-
547 74	Übrige Sachausgaben	A) 3.721,83 B) -,-	3.721,83
811 74	Erwerb von Dienstfahrzeugen	A) -,- B) -,-	-,-
812 74	Erwerb von Geräten, Ausstattungs- und Ausrüstungsgegenständen	A) 17.709,82 B) -,-	17.709,82
<b>Summe der Titelgruppe</b>		A) 864.353,11 B) 34.948,17	899.301,28
<b>76 Wasserwirtschaftliche Forschung und Entwicklung</b>			
<i>Titel der TG gegenseitig deckungsfähig und übertragbar. Einseitig deckungsfähig zu Lasten 12 04 TG 70, 72, 74, 75, 79, 81, 12 77/686 79, 789 01, TG 97 und 98. Die Ausgabebefugnis erhöht oder vermindert sich um die Mehr- oder Mindereinnahme bei TG 76. Einseitig deckungsfähig zu Gunsten TG 73, 79 und 12 12 TG 73. Aus den Ansätzen können die TG 81 der Hochschulkapitel des Epl. 15 sowie der Titel 547 40 der Kap. 15 12 und 15 39 verstärkt werden. Gegenseitig deckungsfähig mit 12 04/892 02, 892 05, 892 07, 892 15, 892 17, 12 77/883 01 und 883 02.</i>			
428 76	Entgelte der Arbeitnehmer	A) 1.246.823,01 B) -,-	1.246.823,01
459 76	Sonstige Personalausgaben und personalbezogene Sachausgaben	A) -,- B) -,-	-,-
534 76	Vergabe von Ingenieurleistungen u.ä.	A) 876.874,43 B) -,-	876.874,43

## Zentralrechnung 2012

12 09

A) Haushaltsbetrag B) Vorjahresrest	Gesamtsoll (Spalte 5A + 5B) €	Gesamtist gegenüber dem Gesamtsoll		Titel
		mehr €	weniger €	
5	6	7	8	9
A) -,- B) -,-	-,-			811 73
A) 400.000,00 B) -,-	400.000,00		182.385,18	812 73
A) 400.000,00 B) 78.609,86	478.609,86 Saldo	5.639.870,26 5.457.485,08	182.385,18	
A) 25.800,00 B) 2.561,28	28.361,28	67.633,50		511 74
A) -,- B) -,-	-,-	876,45		514 74
A) 781.000,00 B) -,-	781.000,00		1,60	518 74
A) -,- B) -,-	-,-			532 74
A) 25.400,00 B) -,-	25.400,00		21.678,17	547 74
A) -,- B) -,-	-,-			811 74
A) 77.400,00 B) -,-	77.400,00		59.690,18	812 74
A) 909.600,00 B) 2.561,28	912.161,28 Saldo	68.509,95	81.369,95 12.860,00	
A) 878.800,00 B) -,-	878.800,00	368.023,01		428 76
A) 1.000,00 B) -,-	1.000,00		1.000,00	459 76
A) 295.600,00 B) -,-	295.600,00	581.274,43		534 76

## Zentralrechnung 2012

## 12 09 Bayerisches Landesamt für Umwelt

Titel	Zweckbestimmung	A) Istergebnis B) verbliebener Rest €	Gesamtist (Spalte 3A + 3B) €
1	2	3	4
547 76	Sächliche Verwaltungsausgaben	A) 265.173,01 B) --,--	265.173,01
671 76	Erstattungen an Sonstige im Inland	A) 177.833,80 B) --,--	177.833,80
811 76	Erwerb von Dienstfahrzeugen	A) 53.878,47 B) --,--	53.878,47
812 76	Erwerb von Geräten, Ausstattungs- und Ausrüstungsgegenständen	A) 23.700,99 B) --,--	23.700,99
815 76	Erwerb von elektronischen Datenverarbeitungsanlagen, Ausstattungs- und Ausrüstungsgegenständen sowie von Software	A) --,-- B) --,--	--,--
<b>Summe der Titelgruppe</b>		A) 2.644.283,71 B) --,--	2.644.283,71
<b>77 Sicherung der Wasserversorgung und Schutz des Grundwassers</b>			
<i>Titel der TG gegenseitig deckungsfähig und übertragbar.  Einseitig deckungsfähig zu Lasten 12 77 TG 77, 97 und 98.  Gegenseitig deckungsfähig mit 12 04/892 02, 892 05, 892 15, 892 17, 12 77/883 01 und 883 02.  Die Ausgabebefugnis erhöht sich um die Isteinnahmen bei 237 01.</i>			
428 77	Entgelte der Arbeitnehmer	A) 102.839,54 B) --,--	102.839,54
459 77	Sonstige Personalausgaben und personalbezogene Sachausgaben	A) --,-- B) --,--	--,--
521 77	Unterhalten und Betreiben von Wassererschließungs-, Aufbereitungs- und Verteilungsanlagen	A) --,-- B) --,--	--,--
534 77	Vergabe von Ingenieurleistungen u.ä.	A) 335.822,36 B) --,--	335.822,36
547 77	Sächliche Verwaltungsausgaben	A) 107.270,94 B) --,--	107.270,94
783 77	Feststellen von Wasservorkommen	A) --,-- B) --,--	--,--
784 77	Bau von Wassererschließungs-, Aufbereitungs- und Verteilungsanlagen	A) --,-- B) --,--	--,--
791 77	Kosten für Lieferungen und Leistungen zum Erkunden und Beseitigen von Grundwasser- und Bodenverunreinigungen	A) --,-- B) --,--	--,--
815 77	Erwerb von elektronischen Datenverarbeitungsanlagen, Ausstattungs- und Ausrüstungsgegenständen sowie von Software	A) --,-- B) --,--	--,--

## Zentralrechnung 2012

12 09

A) Haushaltsbetrag B) Vorjahresrest	Gesamtsoll (Spalte 5A + 5B)	Gesamtist gegenüber dem Gesamtsoll		Titel
		mehr	weniger	
€	€	€	€	
5	6	7	8	9
A) 283.800,00 B) --,--	283.800,00		18.626,99	547 76
A) --,-- B) --,--	--,--	177.833,80		671 76
A) 8.600,00 B) --,--	8.600,00	45.278,47		811 76
A) 73.000,00 B) --,--	73.000,00		49.299,01	812 76
A) --,-- B) --,--	--,--			815 76
A) 1.540.800,00 B) --,--	1.540.800,00	1.172.409,71	68.926,00	
	Saldo	1.103.483,71		
A) --,-- B) --,--	--,--	102.839,54		428 77
A) --,-- B) --,--	--,--			459 77
A) --,-- B) --,--	--,--			521 77
A) --,-- B) --,--	--,--	335.822,36		534 77
A) --,-- B) --,--	--,--	107.270,94		547 77
A) --,-- B) --,--	--,--			783 77
A) --,-- B) --,--	--,--			784 77
A) --,-- B) --,--	--,--			791 77
A) --,-- B) --,--	--,--			815 77



## Zentralrechnung 2012

## 12 09 Bayerisches Landesamt für Umwelt

Titel	Zweckbestimmung	A) Istergebnis B) verbliebener Rest €	Gesamtist (Spalte 3A + 3B) €
1	2	3	4
821 77	Erwerb von Wasservorkommen und Grundwasseranreicherungsgebieten sowie Einrichten von Wasserschutzgebieten einschl. Entschädigungen	A) -,- B) -,-	-,-
<b>Summe der Titelgruppe</b>		A) 545.932,84 B) -,-	545.932,84
<p><b>78 Technische Gewässeraufsicht und sonstiger Vollzug der wasserrechtlichen und abwasserabgaberechtlichen Vorschriften</b>  <i>Titel der TG und mit 12 77 TG 78 gegenseitig deckungsfähig und übertragbar.  Die Ausgabebefugnis erhöht sich um die Isteinnahme bei 331 01 und erhöht oder vermindert sich um die Mehr- oder Mindereinnahme bei 281 12.  Gegenseitig deckungsfähig mit 12 04/892 02, 892 05, 892 15, 892 17, 12 77/883 01 und 883 02.  Einseitig deckungsfähig zu Gunsten TG 83, TG 99, 12 02/ 525 02, 526 11.  Aus den Ansätzen können die TG 81 der Hochschulkapitel des Epl. 15 sowie der Titel 547 40 der Kap. 15 12 und 15 39 verstärkt werden.</i></p>			
428 78	Entgelte der Arbeitnehmer	A) 2.257.969,20 B) -,-	2.257.969,20
459 78	Sonstige Personalausgaben und personalbezogene Sachausgaben	A) -,- B) -,-	-,-
534 78	Vergabe von Ingenieurleistungen u.ä.	A) 3.012.698,17 B) -,-	3.012.698,17
547 78	Sächliche Verwaltungsausgaben	A) 2.559.091,46 B) -,-	2.559.091,46
784 78	Bau von Messeinrichtungen	A) 93.178,23 B) -,-	93.178,23
811 78	Erwerb von Dienstfahrzeugen	A) -,- B) -,-	-,-
812 78	Erwerb von Geräten, Ausstattungs- und Ausrüstungsgegenständen	A) 223.034,90 B) -,-	223.034,90
815 78	Erwerb von elektronischen Datenverarbeitungsanlagen, Ausstattungs- und Ausrüstungsgegenständen sowie von Software	A) 275.360,29 B) -,-	275.360,29
<b>Summe der Titelgruppe</b>		A) 8.421.332,25 B) -,-	8.421.332,25

## Zentralrechnung 2012

12 09

A) Haushaltsbetrag B) Vorjahresrest	Gesamtsoll (Spalte 5A + 5B)	Gesamtist gegenüber dem Gesamtsoll		Titel
		mehr	weniger	
€	€	€	€	
5	6	7	8	9
A) -,- B) -,-	-,-			821 77
A) -,- B) -,-	-,- Saldo	545.932,84	-,-	
		545.932,84		
A) 1.967.700,00 B) -,-	1.967.700,00	290.269,20		428 78
A) 8.200,00 B) -,-	8.200,00		8.200,00	459 78
A) 158.300,00 B) -,-	158.300,00	2.854.398,17		534 78
A) 43.000,00 B) -,-	43.000,00	2.516.091,46		547 78
A) -,- B) -,-	-,-	93.178,23		784 78
A) 17.400,00 B) -,-	17.400,00		17.400,00	811 78
A) 501.100,00 B) -,-	501.100,00		278.065,10	812 78
A) -,- B) -,-	-,-	275.360,29		815 78
A) 2.695.700,00 B) -,-	2.695.700,00 Saldo	6.029.297,35	303.665,10	
		5.725.632,25		

## Zentralrechnung 2012

## 12 09 Bayerisches Landesamt für Umwelt

Titel	Zweckbestimmung	A) Istergebnis B) verbliebener Rest €	Gesamtist (Spalte 3A + 3B) €
1	2	3	4
	<b>79 Ausgaben für geowissenschaftliche Forschungsaufgaben</b> <i>Titel der TG gegenseitig deckungsfähig.  Die Mittel sind übertragbar.  Die Ausgabebefugnis erhöht sich um die Isteinnahme bei 282 02.  Einseitig deckungsfähig zu Lasten TG 76, 12 04 TG 70, 74, 75, 79, 81, 07 05/547 02, TG 75-76.  Einseitig deckungsfähig zu Gunsten TG 99.  Gegenseitig deckungsfähig mit 12 04/892 02, 892 05, 892 15 und 892 17.  Aus den Ansätzen können die TG 81 der Hochschulkapitel des Epl. 15 sowie der Titel 547 40 der Kap. 15 12 und 15 39 verstärkt werden.</i>		
428 79	Entgelte der Arbeitnehmer	A) 2.581.156,05 B) -,-	2.581.156,05
459 79	Sonstige Personalausgaben und personalbezogene Sachausgaben	A) -,- B) -,-	-,-
514 79	Haltung von Dienstfahrzeugen	A) -,- B) -,-	-,-
547 79	Sächliche Verwaltungsausgaben	A) 1.072.271,67 B) 99.768,56	1.172.040,23
811 79	Erwerb von Dienstfahrzeugen	A) -,- B) -,-	-,-
812 79	Erwerb von Geräten, Ausstattungs- und Ausrüstungsgegenständen sowie von Software	A) 59.114,31 B) -,-	59.114,31
	<b>Summe der Titelgruppe</b>	A) 3.712.542,03 B) 99.768,56	3.812.310,59
	<b>81 Ausgaben im Vollzug des Bodenschutz- und Altlastenrechts sowie hydrogeologische Landesaufnahme</b> <i>Titel der Titelgruppe gegenseitig deckungsfähig.  Einseitig deckungsfähig zu Lasten 12 04 TG 79.  Gegenseitig deckungsfähig mit 12 04/892 02, 892 05, 892 15, 892 17 und 12 77 TG 81.</i>		
428 81	Entgelte der Arbeitnehmer	A) 517.674,87 B) -,-	517.674,87
459 81	Sonstige Personalausgaben und personalbezogene Sachausgaben	A) -,- B) -,-	-,-
534 81	Vergabe von Ingenieurleistungen, Untersuchungen u.ä.	A) 10.216,34 B) -,-	10.216,34
547 81	Nicht aufteilbare sächliche Verwaltungsausgaben	A) -,- B) -,-	-,-
784 81	Bau und Unterhalt von Messeinrichtungen	A) -,- B) -,-	-,-
811 81	Erwerb von Dienstfahrzeugen	A) -,- B) -,-	-,-

## Zentralrechnung 2012

12 09

A) Haushaltsbetrag B) Vorjahresrest	Gesamtsoll (Spalte 5A + 5B) €	Gesamtist gegenüber dem Gesamtsoll		Titel
		mehr €	weniger €	
5	6	7	8	9
A) 7.800,00 B) --	7.800,00	2.573.356,05		428 79
A) -- B) --	--			459 79
A) -- B) --	--			514 79
A) 78.300,00 B) 94.720,28	173.020,28	999.019,95		547 79
A) -- B) --	--			811 79
A) -- B) --	--	59.114,31		812 79
A) 86.100,00 B) 94.720,28	180.820,28	3.631.490,31	--	
	Saldo	3.631.490,31		
A) -- B) --	--	517.674,87		428 81
A) -- B) --	--			459 81
A) -- B) --	--	10.216,34		534 81
A) -- B) --	--			547 81
A) -- B) --	--			784 81
A) -- B) --	--			811 81

## Zentralrechnung 2012

## 12 09 Bayerisches Landesamt für Umwelt

Titel	Zweckbestimmung	A) Istergebnis B) verbliebener Rest €	Gesamtist (Spalte 3A + 3B) €
1	2	3	4
812 81	Erwerb und Unterhalt von Geräten, Ausstattungs- und Ausrüstungsgegenständen sowie von Software	A) -,-- B) -,--	-,--
<b>Summe der Titelgruppe</b>		A) 527.891,21 B) -,--	527.891,21
<b>82 Maßnahmen zur Umsetzung der Wasserrahmenrichtlinie</b> <i>Titel der TG gegenseitig deckungsfähig und übertragbar.  Gegenseitig deckungsfähig mit 12 04/892 02, 892 05, 892 15, 892 17 und 12 77 TG 82.  Vgl. Vermerk bei 12 77 TG 79-80.</i>			
428 82	Entgelte der Arbeitnehmer	A) 150.736,32 B) -,--	150.736,32
534 82	Vergabe von Ingenieurleistungen u.ä.	A) 218.894,55 B) -,--	218.894,55
547 82	Nicht aufteilbare sächliche Verwaltungsausgaben	A) 16.502,80 B) -,--	16.502,80
812 82	Erwerb von Geräten und sonstigen beweglichen Sachen	A) -,-- B) -,--	-,--
815 82	Erwerb von elektronischen Datenverarbeitungsanlagen, Ausstattungs- und Ausrüstungsgegenständen sowie von Software	A) -,-- B) -,--	-,--
<b>Summe der Titelgruppe</b>		A) 386.133,67 B) -,--	386.133,67
<b>83 Maßnahmen zur Umsetzung der europäischen Hochwassermanagement-Richtlinie</b> <i>Titel der TG gegenseitig deckungsfähig und übertragbar.  Einseitig deckungsfähig zu Lasten TG 78 sowie 12 77/780 00, 786 00 und 787 00.  Gegenseitig deckungsfähig mit 12 04/892 02, 892 05, 892 15 und 892 17.</i>			
428 83	Entgelte der Arbeitnehmer	A) 691.512,03 B) -,--	691.512,03
534 83	Vergabe von Ingenieurleistungen u. ä.	A) 1.201.009,11 B) -,--	1.201.009,11
547 83	Nicht aufteilbare sächliche Verwaltungsausgaben	A) 26.015,46 B) -,--	26.015,46
812 83	Erwerb von Geräten, Ausstattungs- und Ausrüstungsgegenständen	A) -,-- B) -,--	-,--
815 83	Erwerb von elektronischen Datenverarbeitungsanlagen, ausstattungs- und Ausrüstungsgegenständen sowie von Software	A) -,-- B) -,--	-,--
<b>Summe der Titelgruppe</b>		A) 1.918.536,60 B) -,--	1.918.536,60

## Zentralrechnung 2012

12 09

A) Haushaltsbetrag B) Vorjahresrest	Gesamtsoll (Spalte 5A + 5B)	Gesamtist gegenüber dem Gesamtsoll		Titel
		mehr	weniger	
€	€	€	€	
5	6	7	8	9
A) -,- B) -,-	-,-			812 81
A) -,- B) -,-	-,-	527.891,21	-,-	
	Saldo	527.891,21		
A) -,- B) -,-	-,-	150.736,32		428 82
A) -,- B) -,-	-,-	218.894,55		534 82
A) -,- B) -,-	-,-	16.502,80		547 82
A) -,- B) -,-	-,-			812 82
A) -,- B) -,-	-,-			815 82
A) -,- B) -,-	-,-	386.133,67	-,-	
	Saldo	386.133,67		
A) -,- B) -,-	-,-	691.512,03		428 83
A) -,- B) -,-	-,-	1.201.009,11		534 83
A) -,- B) -,-	-,-	26.015,46		547 83
A) -,- B) -,-	-,-			812 83
A) -,- B) -,-	-,-			815 83
A) -,- B) -,-	-,-	1.918.536,60	-,-	
	Saldo	1.918.536,60		

## Zentralrechnung 2012

## 12 09 Bayerisches Landesamt für Umwelt

Titel	Zweckbestimmung	A) Istergebnis B) verbliebener Rest €	Gesamtist (Spalte 3A + 3B) €
1	2	3	4
	<b>99 Kosten der Datenverarbeitung</b> <i>Titel der TG gegenseitig und mit 12 01 TG 99 gegenseitig deckungsfähig.</i> <i>511 99 und 815 99 einseitig deckungsfähig zu Lasten 12 04 TG 79 und 81 um bis zu 100,0 Tsd. €.</i> <i>Einseitig deckungsfähig zu Lasten TG 70, 78, 79 und 12 04 TG 70.</i> <i>Einseitig deckungsfähig zu Gunsten 12 02/525 02, 526 11.</i>		
428 99	Zeitlich befristete Beschäftigte und Aushilfskräfte <i>Einseitig deckungsfähig bis 60,0 Tsd. € zu Lasten der Titel der HGr 5 der TG.</i>	A) 9.602,54 B) 331.210,20	340.812,74
511 99	Ausstattungs- und Ausrüstungsgegenstände, Kommunikation, Bücher und Zeitschriften sowie sonstige Gebrauchsgegenstände und Nebenkosten	A) 544.305,25 B) --,--	544.305,25
514 99	Verbrauchsmittel	A) 11.086,51 B) --,--	11.086,51
518 99	Mieten für elektronische Datenverarbeitungsanlagen, Geräte und Maschinen sowie für Software	A) 58.118,14 B) --,--	58.118,14
519 99	Unterhaltung der Grundstücke und baulichen Anlagen	A) 47.782,46 B) --,--	47.782,46
525 99	Aus- und Fortbildung	A) 35.084,07 B) --,--	35.084,07
526 99	Ausgaben für Sachverständige	A) 113.257,20 B) --,--	113.257,20
534 99	Vergabe von Aufträgen für Datenerfassung, Softwareentwicklung u. Ä.	A) 214.077,46 B) --,--	214.077,46
815 99	Erwerb von elektronischen Datenverarbeitungsanlagen, Ausstattungs- und Ausrüstungsgegenständen sowie von Software	A) 342.025,99 B) --,--	342.025,99
	<b>Summe der Titelgruppe</b>	A) 1.375.339,62 B) 331.210,20	1.706.549,82
	<b>Gesamtausgaben</b>	A) 84.910.525,53 B) 2.284.325,46	87.194.850,99

## Zentralrechnung 2012

12 09

A) Haushaltsbetrag		Gesamtsoll (Spalte 5A + 5B)	Gesamtist gegenüber dem Gesamtsoll		Titel
B) Vorjahresrest			mehr	weniger	
€		€	€	€	
5		6	7	8	9
A)	68.500,00				428 99
B)	356.073,09	424.573,09		83.760,35	
A)	586.200,00				511 99
B)	-,--	586.200,00		41.894,75	
A)	46.000,00				514 99
B)	-,--	46.000,00		34.913,49	
A)	98.200,00				518 99
B)	-,--	98.200,00		40.081,86	
A)	4.200,00				519 99
B)	33.406,69	37.606,69	10.175,77		
A)	89.400,00				525 99
B)	-,--	89.400,00		54.315,93	
A)	7.500,00				526 99
B)	-,--	7.500,00	105.757,20		
A)	148.100,00				534 99
B)	-,--	148.100,00	65.977,46		
A)	422.900,00				815 99
B)	-,--	422.900,00		80.874,01	
A)	1.471.000,00		181.910,43	335.840,39	
B)	389.479,78	1.860.479,78		153.929,96	
		Saldo			
A)	62.095.800,00	67.083.150,50	23.538.894,19	3.427.193,70	
B)	4.987.350,50	Saldo	20.111.700,49		



## Zentralrechnung 2012

## 12 09 Bayerisches Landesamt für Umwelt

Titel	Zweckbestimmung	A) Istergebnis B) verbliebener Rest €	Gesamtist (Spalte 3A + 3B) €
1	2	3	4
	<b>Abschluss</b>		
	Verwaltungseinnahmen, Einnahmen aus Schuldendienst u. dgl.	A) 4.559.804,94 B) --,--	4.559.804,94
	Einnahmen aus Zuweisungen und Zuschüssen mit Ausnahme für Investitionen	A) 457.413,99 B) --,--	457.413,99
	Einnahmen aus Schuldenaufnahmen, aus Zuweisungen und Zuschüssen für Investitionen, besondere Finanzierungseinnahmen	A) 304.348,00 B) --,--	304.348,00
	<b>Gesamteinnahmen</b>	A) 5.321.566,93 B) --,--	5.321.566,93
	Personalausgaben	A) 52.722.322,31 B) 1.060.888,88	53.783.211,19
	Sächliche Verwaltungsausgaben	A) 22.987.788,39 B) 764.331,68	23.752.120,07
	Ausgaben für Zuweisungen und Zuschüsse mit Ausnahme für Investitionen	A) 177.833,80 B) --,--	177.833,80
	Baumaßnahmen	A) 6.361.184,40 B) 459.104,90	6.820.289,30
	Sonstige Sachinvestitionen	A) 2.661.396,63 B) --,--	2.661.396,63
	<b>Gesamtausgaben</b>	A) 84.910.525,53 B) 2.284.325,46	87.194.850,99
	<b>- Zuschuss / + Überschuss</b>	A) -79.588.958,60 B) -2.284.325,46	-81.873.284,06

## Zentralrechnung 2012

12 09

A) Haushaltsbetrag		Gesamtsoll (Spalte 5A + 5B)	Gesamtist gegenüber dem Gesamtsoll		Titel
B) Vorjahresrest			mehr	weniger	
€		€	€	€	
5		6	7	8	9
A)	3.477.400,00	3.477.400,00	1.176.568,02	94.163,08	
B)	-,--				
A)	835.000,00	835.000,00	163.125,92	540.711,93	
B)	-,--				
A)	-,--	-,--	304.348,00	-,--	
B)	-,--				
A)	4.312.400,00	4.312.400,00	1.644.041,94	634.875,01	
B)	-,--		Saldo	1.009.166,93	
A)	45.595.400,00	46.495.940,96	8.269.500,06	982.229,83	
B)	900.540,96				
A)	11.081.000,00	11.996.616,30	13.320.650,36	1.565.146,59	
B)	915.616,30				
A)	-,--	-,--	177.833,80	-,--	
B)	-,--				
A)	2.370.000,00	5.541.193,24	1.279.096,06	-,--	
B)	3.171.193,24				
A)	3.049.400,00	3.049.400,00	491.813,91	879.817,28	
B)	-,--				
A)	62.095.800,00	67.083.150,50	23.538.894,19	3.427.193,70	
B)	4.987.350,50		Saldo	20.111.700,49	
A)	-57.783.400,00	-62.770.750,50	-21.894.852,25	-2.792.318,69	
B)	-4.987.350,50		Saldo	-19.102.533,56	

## Zentralrechnung 2012

## 12 12 Bayerische Akademie für Naturschutz und Landschaftspflege

Titel	Zweckbestimmung	A) Istergebnis B) verbliebener Rest €	Gesamtist (Spalte 3A + 3B) €
1	2	3	4
<b>Einnahmen</b>			
<b>Verwaltungseinnahmen, Einnahmen aus Schuldendienst u. dgl.</b>			
111 01	Gebühren, Beiträge, tarifliche und gebührenartige Entgelte (Kursteilnehmerbeiträge) <i>Vgl. Vermerk bei 525 02 und 812 01.</i>	A) 54.475,18 B) -,-	54.475,18
119 01	Einnahmen aus Veröffentlichungen <i>Entgegen Art. 63 Abs. 3 Satz 1 BayHO dürfen Veröffentlichungen an öffentliche Dienststellen und Institute, an Abgeordnete, zu wissenschaftlichen Zwecken, zu Informationszwecken, in Einzelfällen auch an andere Stellen und Personen unentgeltlich abgegeben werden, soweit ein dienstliches Interesse dafür besteht. Vgl. Vermerk bei 531 11 und 531 22.</i>	A) 17.349,61 B) -,-	17.349,61
119 02	Einnahmen aus Umsatzsteuererstattungen <i>Vgl. Vermerk bei 546 02.</i>	A) 15.155,28 B) -,-	15.155,28
119 49	Vermischte Einnahmen	A) 814,35 B) -,-	814,35
124 01	Einnahmen aus Vermietung, Verpachtung und Nutzung	A) 226.214,07 B) -,-	226.214,07
125 01	Erlöse aus Wärmelieferung <i>Vgl. Vermerk bei 517 05.</i>	A) -,- B) -,-	-,-
<b>Einnahmen aus Zuweisungen und Zuschüssen mit Ausnahme für Investitionen</b>			
231 01	Einnahmen aus Zuweisungen des Bundes <i>Vgl. Vermerk bei TG 72.</i>	A) -,- B) -,-	-,-
235 12	Zuweisungen der Bundesagentur für Arbeit (Arbeitsbeschaffungsmaßnahmen) <i>Vgl. Vermerk bei 428 12.</i>	A) -,- B) -,-	-,-
236 12	Erstattungsleistungen der Bundesagentur für Arbeit nach dem Altersteilzeitgesetz	A) -,- B) -,-	-,-
282 01	Zuschüsse von Sonstigen <i>Vgl. Vermerk bei TG 71.</i>	A) -,- B) -,-	-,-
<b>Gesamteinnahmen</b>		A) 314.008,49 B) -,-	314.008,49
<b>Ausgaben</b>			
<b>Personalausgaben</b>			
412 01	Sitzungsgelder	A) 1.558,15 B) -,-	1.558,15
422 01	Bezüge der planmäßigen Beamten und Richter	A) 413.903,41 B) -,-	413.903,41

## Zentralrechnung 2012

12 12

A) Haushaltsbetrag		Gesamtsoll (Spalte 5A + 5B)	Gesamtist gegenüber dem Gesamtsoll		Titel
B) Vorjahresrest			mehr	weniger	
€		€	€	€	
5		6	7	8	9
A)	20.000,00				111 01
B)	-,--	20.000,00	34.475,18		
A)	5.000,00				119 01
B)	-,--	5.000,00	12.349,61		
A)	20.000,00				119 02
B)	-,--	20.000,00		4.844,72	
A)	500,00				119 49
B)	-,--	500,00	314,35		
A)	150.000,00				124 01
B)	-,--	150.000,00	76.214,07		
A)	-,--				125 01
B)	-,--	-,--			
A)	-,--				231 01
B)	-,--	-,--			
A)	-,--				235 12
B)	-,--	-,--			
A)	-,--				236 12
B)	-,--	-,--			
A)	-,--				282 01
B)	-,--	-,--			
A)	195.500,00				
B)	-,--	195.500,00	123.353,21	4.844,72	
		Saldo	118.508,49		
A)	2.000,00				412 01
B)	-,--	2.000,00		441,85	
A)	485.900,00				422 01
B)	-,--	485.900,00		71.996,59	

## Zentralrechnung 2012

## 12 12 Bayerische Akademie für Naturschutz und Landschaftspflege

Titel	Zweckbestimmung	A) Istergebnis B) verbliebener Rest €	Gesamtist (Spalte 3A + 3B) €
1	2	3	4
422 31	Bezüge der abgeordneten Beamten	A) -,- B) -,-	-,-
427 41	Praktikantenvergütungen	A) 1.494,33 B) 43.993,67	45.488,00
428 01	Entgelte der Arbeitnehmer	A) 642.943,36 B) -,-	642.943,36
428 11	Entgelte für sonstige Hilfsleistungen durch Arbeitnehmer	A) 1.130,90 B) -,-	1.130,90
428 12	Entgelte für sonstige Hilfsleistungen durch Arbeitnehmer (Arbeitsbeschaffungsmaßnahmen) <i>Die Ausgabebefugnis erhöht sich um die Isteinnahme bei 235 12.</i>	A) -,- B) -,-	-,-
428 21	Entgelte der Arbeitnehmer	A) 146.362,10 B) -,-	146.362,10
453 01	Trennungsgeld und Umzugskostenvergütungen	A) -,- B) -,-	-,-
<b>Sächliche Verwaltungsausgaben</b>			
511 01	Geschäftsbedarf, Bücher und Zeitschriften, Kommunikation sowie Geräte, Ausstattungs- und Ausrüstungsgegenstände, sonstige Gebrauchsgegenstände	A) 76.769,70 B) -,-	76.769,70
511 22	Geräte, Ausstattungs- und Ausrüstungsgegenstände für Fachaufgaben	A) 2.919,79 B) -,-	2.919,79
514 01	Haltung von Dienstfahrzeugen	A) 10.273,36 B) -,-	10.273,36
514 11	Dienst- und Schutzkleidung	A) 291,20 B) -,-	291,20
517 01	Bewirtschaftung der Grundstücke, Gebäude und Räume	A) 94.413,97 B) -,-	94.413,97
517 05	Bewirtschaftung durch Heizung, Beleuchtung und elektrische Kraft <i>Die Ausgabebefugnis erhöht sich um die Isteinnahme bei 125 01.</i>	A) 91.794,18 B) -,-	91.794,18
518 11	Mieten und Pachten für Maschinen, Geräte und Fahrzeuge sowie für Software	A) 9.999,26 B) -,-	9.999,26
518 18	Ausgaben für Leasing von Dienstfahrzeugen	A) 3.914,36 B) -,-	3.914,36
519 01	Unterhaltung der Grundstücke und baulichen Anlagen	A) 91.438,78 B) -,-	91.438,78
525 01	Fortbildung <i>Einseitig deckungsfähig zu Lasten 12 02/525 02.</i>	A) 3.276,68 B) -,-	3.276,68
525 02	Abhaltung von Fortbildungskursen <i>Die Ausgabebefugnis erhöht sich um die Mehreinnahme bei 111 01, soweit nicht bei 812 01 in Anspruch genommen. Einseitig deckungsfähig zu Gunsten TG 71 und zu Lasten 12 04/892 07, 892 17, TG 70, 72, 81.</i>	A) 252.554,63 B) -,-	252.554,63

## Zentralrechnung 2012

12 12

A) Haushaltsbetrag B) Vorjahresrest	Gesamtsoll (Spalte 5A + 5B)	Gesamtist gegenüber dem Gesamtsoll		Titel
		mehr	weniger	
€	€	€	€	
5	6	7	8	9
A) -,-				422 31
B) -,-	-,-			
A) -,-				427 41
B) 118.222,36	118.222,36		72.734,36	
A) 632.900,00				428 01
B) -,-	632.900,00	10.043,36		
A) 8.900,00				428 11
B) -,-	8.900,00		7.769,10	
A) -,-				428 12
B) -,-	-,-			
A) 133.500,00				428 21
B) -,-	133.500,00	12.862,10		
A) -,-				453 01
B) -,-	-,-			
A) 97.000,00				511 01
B) -,-	97.000,00		20.230,30	
A) 5.200,00				511 22
B) -,-	5.200,00		2.280,21	
A) 8.300,00				514 01
B) -,-	8.300,00	1.973,36		
A) 400,00				514 11
B) -,-	400,00		108,80	
A) 94.600,00				517 01
B) -,-	94.600,00		186,03	
A) 52.700,00				517 05
B) -,-	52.700,00	39.094,18		
A) 15.300,00				518 11
B) -,-	15.300,00		5.300,74	
A) 5.200,00				518 18
B) -,-	5.200,00		1.285,64	
A) 41.300,00				519 01
B) 4.130,00	45.430,00	46.008,78		
A) -,-				525 01
B) -,-	-,-	3.276,68		
A) 177.800,00				525 02
B) -,-	177.800,00	74.754,63		

## Zentralrechnung 2012

## 12 12 Bayerische Akademie für Naturschutz und Landschaftspflege

Titel	Zweckbestimmung	A) Istergebnis B) verbliebener Rest €	Gesamtist (Spalte 3A + 3B) €
1	2	3	4
527 01	Reisekostenvergütungen für Dienstreisen	A) 21.872,25 B) --,--	21.872,25
531 11	Fachveröffentlichungen <i>Zu 531 11, 531 22: Die Ausgabebefugnis erhöht sich um die Mehreinnahme bei 119 01. Einseitig deckungsfähig bis zu 50,0 Tsd. € zu Lasten 12 04 TG 70, 72 und 81, für die Publikation des Landschaftspflegekonzepts einseitig deckungsfähig bis zu 75,0 Tsd. € zu Lasten 12 04 TG 72.</i>	A) 36.429,16 B) --,--	36.429,16
531 22	Sonstige Veröffentlichungen <i>Vgl. Vermerk bei 531 11.</i>	A) 4.131,52 B) --,--	4.131,52
546 02	Umsatzsteuerzahlungen <i>Die Ausgabebefugnis erhöht oder vermindert sich um die Mehr- oder Mindereinnahme bei 119 02.</i>	A) 25.497,13 B) --,--	25.497,13
546 49	Vermischte Verwaltungsausgaben	A) 2.631,69 B) --,--	2.631,69
547 02	Sachausgaben aus Anlass der Sitzungen des Präsidiums der Akademie	A) 305,25 B) --,--	305,25
<b>Sonstige Sachinvestitionen</b>			
811 01	Erwerb von Dienstfahrzeugen	A) --,-- B) --,--	--,--
812 01	Erwerb von Geräten, Ausstattungs- und Ausrüstungsgegenständen <i>Die Ausgabebefugnis erhöht sich um die Mehreinnahme bei 111 01, soweit nicht bei 525 02 in Anspruch genommen. Gegenseitig deckungsfähig mit TG 71, 12 04/892 02, 892 07, 892 15, 892 17 sowie TG 70, 72, 81.</i>	A) 13.979,78 B) --,--	13.979,78
815 01	Erwerb von elektronischen Datenverarbeitungsanlagen, Ausstattungs- und Ausrüstungsgegenständen sowie von Software	A) 17.954,57 B) --,--	17.954,57
<b>Titelgruppen</b>			
<b>71 Ausgaben aus Zuschüssen von Sonstigen</b> <i>Titel der TG gegenseitig und mit 812 01 gegenseitig deckungsfähig. Die Mittel sind übertragbar. Die Ausgabebefugnis bemisst sich nach den Isteinnahmen bei 282 01 und 12 04/346 03, soweit nicht bei 12 04/892 05 und 892 07 in Anspruch genommen. Einseitig deckungsfähig zu Lasten 525 02, 12 04/892 17.</i>			
428 71	Entgelte der Arbeitnehmer	A) --,-- B) 16.394,07	16.394,07
459 71	Sonstige Personalausgaben und personalbezogene Sachausgaben	A) --,-- B) --,--	--,--
525 71	Abhaltung von Fortbildungskursen	A) --,-- B) --,--	--,--

## Zentralrechnung 2012

12 12

A) Haushaltsbetrag		Gesamtsoll (Spalte 5A + 5B)	Gesamtist gegenüber dem Gesamtsoll		Titel
B) Vorjahresrest			mehr	weniger	
€		€	€	€	
5		6	7	8	9
A)	14.800,00				527 01
B)	-,--	14.800,00	7.072,25		
A)	10.100,00				531 11
B)	-,--	10.100,00	26.329,16		
A)	4.700,00				531 22
B)	-,--	4.700,00		568,48	
A)	20.000,00				546 02
B)	-,--	20.000,00	5.497,13		
A)	700,00				546 49
B)	-,--	700,00	1.931,69		
A)	400,00				547 02
B)	-,--	400,00		94,75	
A)	-,--				811 01
B)	-,--	-,--			
A)	15.400,00				812 01
B)	-,--	15.400,00		1.420,22	
A)	21.400,00				815 01
B)	-,--	21.400,00		3.445,43	
A)	-,--				428 71
B)	16.394,07	16.394,07			
A)	-,--				459 71
B)	-,--	-,--			
A)	-,--				525 71
B)	-,--	-,--			



## Zentralrechnung 2012

## 12 12 Bayerische Akademie für Naturschutz und Landschaftspflege

Titel	Zweckbestimmung	A) Istergebnis B) verbliebener Rest €	Gesamtist (Spalte 3A + 3B) €
1	2	3	4
531 71	Fachveröffentlichungen	A) -,-- B) -,--	-,--
547 71	Sächliche Verwaltungsausgaben	A) -,-- B) -,--	-,--
812 71	Erwerb von Geräten, Ausstattungs- und Ausrüstungsgegenständen	A) -,-- B) -,--	-,--
<b>Summe der Titelgruppe</b>		A) -,-- B) 16.394,07	16.394,07
<b>72 Ausgaben aus Zuweisungen des Bundes</b> <i>Titel der TG gegenseitig deckungsfähig.  Die Mittel sind übertragbar.  Die Ausgabebefugnis bemisst sich nach der Isteinnahme bei 231 01.</i>			
428 72	Entgelte der Arbeitnehmer	A) -,-- B) -,--	-,--
459 72	Sonstige Personalausgaben und personalbezogene Sachausgaben	A) -,-- B) -,--	-,--
525 72	Abhaltung von Fortbildungskursen	A) -,-- B) -,--	-,--
531 72	Fachveröffentlichungen	A) -,-- B) -,--	-,--
547 72	Sächliche Verwaltungsausgaben	A) -,-- B) -,--	-,--
812 72	Erwerb von Geräten, Ausstattungs- und Ausrüstungsgegenständen	A) -,-- B) -,--	-,--
<b>Summe der Titelgruppe</b>		A) -,-- B) -,--	-,--
<b>73 Ausgaben für Forschungsaufgaben</b> <i>Titel der TG gegenseitig deckungsfähig.  Die Mittel sind übertragbar.  Einseitig deckungsfähig zu Lasten 12 04 TG 70, 72, 81 und 12 09 TG 76.</i>			
428 73	Entgelte der Arbeitnehmer	A) -,-- B) -,--	-,--
511 73	Geräte, Ausstattungs- und Ausrüstungsgegenstände	A) -,-- B) -,--	-,--
518 73	Mieten und Pachten für Grundstücke, Gebäude und Räume	A) 1.650,00 B) -,--	1.650,00
519 73	Unterhaltung der Grundstücke und baulichen Anlagen	A) 10.757,89 B) -,--	10.757,89
547 73	Sächliche Verwaltungsausgaben	A) 99.358,00 B) -,--	99.358,00

## Zentralrechnung 2012

12 12

A) Haushaltsbetrag B) Vorjahresrest	Gesamtsoll (Spalte 5A + 5B)	Gesamtist gegenüber dem Gesamtsoll		Titel
		mehr	weniger	
€ 5	€ 6	€ 7	€ 8	9
A) -,- B) -,-				531 71
A) -,- B) -,-				547 71
A) -,- B) -,-				812 71
A) -,- B) 16.394,07	16.394,07 Saldo	-,-	-,-	
A) -,- B) -,-		-,-	-,-	
A) -,- B) -,-				428 72
A) -,- B) -,-				459 72
A) -,- B) -,-				525 72
A) -,- B) -,-				531 72
A) -,- B) -,-				547 72
A) -,- B) -,-				812 72
A) -,- B) -,-		-,-	-,-	
A) -,- B) -,-		-,-	-,-	
A) -,- B) -,-				428 73
A) 1.900,00 B) -,-	1.900,00		1.900,00	511 73
A) 400,00 B) -,-	400,00	1.250,00		518 73
A) 12.100,00 B) -,-	12.100,00		1.342,11	519 73
A) 69.200,00 B) -,-	69.200,00	30.158,00		547 73

## Zentralrechnung 2012

## 12 12 Bayerische Akademie für Naturschutz und Landschaftspflege

Titel	Zweckbestimmung	A) Istergebnis B) verbliebener Rest €	Gesamtist (Spalte 3A + 3B) €
1	2	3	4
701 73	Kleine Neu-, Um- und Erweiterungsbauten	A) -,- B) 19.880,17	19.880,17
812 73	Erwerb von Geräten, Ausstattungs- und Ausrüstungsgegenständen	A) -,- B) -,-	-,-
<b>Summe der Titelgruppe</b>		A) 111.765,89 B) 19.880,17	131.646,06
<b>Gesamtausgaben</b>		A) 2.079.605,40 B) 80.267,91	2.159.873,31
<b>Abschluss</b>			
Verwaltungseinnahmen, Einnahmen aus Schuldendienst u. dgl.		A) 314.008,49 B) -,-	314.008,49
<b>Gesamteinnahmen</b>		A) 314.008,49 B) -,-	314.008,49
Personalausgaben		A) 1.207.392,25 B) 60.387,74	1.267.779,99
Sächliche Verwaltungsausgaben		A) 840.278,80 B) -,-	840.278,80
Baumaßnahmen		A) -,- B) 19.880,17	19.880,17
Sonstige Sachinvestitionen		A) 31.934,35 B) -,-	31.934,35
<b>Gesamtausgaben</b>		A) 2.079.605,40 B) 80.267,91	2.159.873,31
<b>- Zuschuss / + Überschuss</b>		A) -1.765.596,91 B) -80.267,91	-1.845.864,82

## Zentralrechnung 2012

12 12

A) Haushaltsbetrag B) Vorjahresrest	Gesamtsoll (Spalte 5A + 5B) €	Gesamtist gegenüber dem Gesamtsoll		Titel
		mehr €	weniger €	
5	6	7	8	9
A) 1.500,00 B) 18.380,17	19.880,17			701 73
A) 1.500,00 B) --	1.500,00		1.500,00	812 73
A) 86.600,00 B) 18.380,17	104.980,17 Saldo	31.408,00 26.665,89	4.742,11	
A) 1.935.100,00 B) 157.126,60	2.092.226,60 Saldo	260.251,32 67.646,71	192.604,61	
A) 195.500,00 B) --	195.500,00	123.353,21	4.844,72	
A) 195.500,00 B) --	195.500,00 Saldo	123.353,21 118.508,49	4.844,72	
A) 1.263.200,00 B) 134.616,43	1.397.816,43	22.905,46	152.941,90	
A) 632.100,00 B) 4.130,00	636.230,00	237.345,86	33.297,06	
A) 1.500,00 B) 18.380,17	19.880,17	--	--	
A) 38.300,00 B) --	38.300,00	--	6.365,65	
A) 1.935.100,00 B) 157.126,60	2.092.226,60 Saldo	260.251,32 67.646,71	192.604,61	
A) -1.739.600,00 B) -157.126,60	-1.896.726,60 Saldo	-136.898,11	-187.759,89 -50.861,78	

## Zentralrechnung 2012

## 12 13 Nationalpark Berchtesgaden

Titel	Zweckbestimmung	A) Istergebnis B) verbliebener Rest €	Gesamtist (Spalte 3A + 3B) €
1	2	3	4
<b>Einnahmen</b>			
<b>Verwaltungseinnahmen, Einnahmen aus Schuldendienst u. dgl.</b>			
111 01	Gebühren, Beiträge, tarifliche und gebührenartige Entgelte	A) 373,32 B) -,--	373,32
111 31	Eintrittsgelder für das Haus der Berge	A) -,-- B) -,--	-,--
112 01	Geldstrafen, Geldbußen, Verwarnungsgelder	A) -,-- B) -,--	-,--
119 01	Einnahmen aus Veröffentlichungen und dgl.	A) 19.809,30 B) -,--	19.809,30
119 49	Vermischte Einnahmen	A) 541,10 B) -,--	541,10
124 01	Einnahmen aus Vermietung, Verpachtung und Nutzung	A) 166.319,08 B) -,--	166.319,08
125 01	Einnahmen aus der Verwertung von Holz <i>An die Beamten und Arbeitnehmer der Nationalparkverwaltung, deren Arbeitszeit mindestens die Hälfte der regelmäßigen Arbeitszeit beträgt, darf widerruflich das für den eigenen Verbrauch bestimmte Brenn- und Nutzholz zu 80% des ortsüblichen Kleinverkaufspreises abgegeben werden. Satz 1 gilt auch für Ruhegehaltsempfänger und Rentner, soweit sie bis zum Eintritt in den Ruhestand u. dgl. bei der Nationalparkverwaltung beschäftigt waren. Das Nähere ist durch Verwaltungsvorschrift geregelt. Abgaben aufgrund des Holzabsatzfondsgesetzes sowie Verwaltungskostenerstattungen können von den Einnahmen abgesetzt werden. Von den Einnahmen können außerdem abgesetzt werden Rückzahlungen aus Kaufverträgen des Vorjahres. Vgl. Vermerk zu 542 02.</i>	A) 157.140,97 B) -,--	157.140,97
125 19	Vermischte Betriebseinnahmen <i>An die Beamten und Arbeitnehmer der Nationalparkverwaltung, deren Arbeitszeit mindestens die Hälfte der regelmäßigen Arbeitszeit beträgt, darf widerruflich das für den eigenen Verbrauch bestimmte Wild und Wildbret zu 80% des ortsüblichen Kleinverkaufspreises abgegeben werden. Satz 1 gilt auch für Ruhegehaltsempfänger und Rentner, soweit sie bis zum Eintritt in den Ruhestand u. dgl. bei der Nationalparkverwaltung beschäftigt waren. Das Nähere ist durch Verwaltungsvorschrift geregelt.</i>	A) 63.805,49 B) -,--	63.805,49
<b>Einnahmen aus Zuweisungen und Zuschüssen mit Ausnahme für Investitionen</b>			
231 01	Erstattung des Bundes für Bundesfreiwilligen- und Zivildienstleistende und Teilnehmer am FÖJ <i>Vgl. Vermerk zu 429 01 und 429 02.</i>	A) -,-- B) -,--	-,--
235 12	Zuweisungen der Bundesagentur für Arbeit (Arbeitsbeschaffungsmaßnahmen) <i>Vgl. Vermerk zu 428 12.</i>	A) -,-- B) -,--	-,--

## Zentralrechnung 2012

12 13

A) Haushaltsbetrag		Gesamtsoll (Spalte 5A + 5B)	Gesamtist gegenüber dem Gesamtsoll		Titel
B) Vorjahresrest			mehr	weniger	
€		€	€	€	
5		6	7	8	9
A)	1.000,00				111 01
B)	-,--	1.000,00		626,68	
A)	5.000,00				111 31
B)	-,--	5.000,00		5.000,00	
A)	-,--				112 01
B)	-,--	-,--			
A)	19.000,00				119 01
B)	-,--	19.000,00	809,30		
A)	10.000,00				119 49
B)	-,--	10.000,00		9.458,90	
A)	120.000,00				124 01
B)	-,--	120.000,00	46.319,08		
A)	125.000,00				125 01
B)	-,--	125.000,00	32.140,97		
A)	25.000,00				125 19
B)	-,--	25.000,00	38.805,49		
A)	4.000,00				231 01
B)	-,--	4.000,00		4.000,00	
A)	-,--				235 12
B)	-,--	-,--			

## Zentralrechnung 2012

## 12 13 Nationalpark Berchtesgaden

Titel	Zweckbestimmung	A) Istergebnis B) verbliebener Rest €	Gesamtist (Spalte 3A + 3B) €
1	2	3	4
236 12	Erstattungsleistungen der Bundesagentur für Arbeit nach dem Altersteilzeitgesetz	A) -,-- B) -,--	-,--
282 01	Zuweisungen Sonstiger für Forschungs- und Entwicklungsvorhaben <i>Die Isteinnahmen erhöhen die Ausgabebefugnis bei 428 11, 428 28, 542 01, 542 02, 701 01, 790 11 und 812 01.</i>	A) 35.074,11 B) -,--	35.074,11
282 02	Zuschüsse und Spenden zu Nationalparkmaßnahmen <i>Die Isteinnahmen erhöhen die Ausgabebefugnis bei 428 28, 542 01 und 542 02.</i>	A) 12.335,50 B) -,--	12.335,50
282 03	Zuschüsse und Spenden für das Haus der Berge <i>Vgl. Vermerk zu 812 02.</i>	A) 100.000,00 B) -,--	100.000,00
<b>Einnahmen aus Schuldenaufnahmen, aus Zuweisungen und Zuschüssen für Investitionen, besondere Finanzierungseinnahmen</b>			
342 01	Sonstige Zuschüsse für Investitionen zu Nationalparkmaßnahmen <i>Die Isteinnahmen erhöhen die Ausgabebefugnis bei 428 28, 701 01, 790 11 und 812 01.</i>	A) -,-- B) -,--	-,--
<b>Gesamteinnahmen</b>		A) 555.398,87 B) -,--	555.398,87
<b>Ausgaben</b>			
<b>Personalausgaben</b>			
422 01	Bezüge der planmäßigen Beamten und Richter	A) 537.121,62 B) -,--	537.121,62
422 31	Bezüge der abgeordneten Beamten	A) 165.759,41 B) -,--	165.759,41
427 41	Praktikantenvergütungen	A) 16.528,14 B) 117.345,60	133.873,74
428 01	Entgelte der Arbeitnehmer	A) 520.403,67 B) -,--	520.403,67
428 11	Entgelte für sonstige Hilfsleistungen durch Arbeitnehmer <i>Vgl. Vermerk zu 282 01.</i>	A) 451.499,59 B) -,--	451.499,59
428 12	Entgelte für sonstige Hilfsleistungen durch Arbeitnehmer (Arbeitsbeschaffungsmaßnahmen) <i>Die Ausgabebefugnis bemisst sich nach den Isteinnahmen bei 235 12.</i>	A) -,-- B) -,--	-,--
428 21	Entgelte der Arbeitnehmer	A) 79.554,56 B) -,--	79.554,56
428 28	Entgelte der Arbeitnehmer (Waldarbeiter) <i>Gegenseitig deckungsfähig mit 518 21, 542 01 und 542 02. Vgl. Vermerk zu 282 01, 282 02 und 342 01.</i>	A) 1.387.450,59 B) -,--	1.387.450,59
428 41	Überstundenentgelte für Arbeitnehmer <i>Einseitig deckungsfähig zu Lasten 12 02/428 41.</i>	A) -,-- B) -,--	-,--

## Zentralrechnung 2012

12 13

A) Haushaltsbetrag B) Vorjahresrest	Gesamtsoll (Spalte 5A + 5B)	Gesamtist gegenüber dem Gesamtsoll		Titel
		mehr	weniger	
€ 5	€ 6	€ 7	€ 8	9
A) -,- B) -,-				236 12
A) -,- B) -,-		35.074,11		282 01
A) -,- B) -,-		12.335,50		282 02
A) -,- B) -,-		100.000,00		282 03
A) -,- B) -,-				342 01
A) 309.000,00 B) -,-	309.000,00	265.484,45	19.085,58	
	Saldo	246.398,87		
A) 610.000,00 B) -,-	610.000,00		72.878,38	422 01
A) 217.500,00 B) -,-	217.500,00		51.740,59	422 31
A) -,- B) 92.401,12	92.401,12	41.472,62		427 41
A) 502.000,00 B) -,-	502.000,00	18.403,67		428 01
A) 187.200,00 B) -,-	187.200,00	264.299,59		428 11
A) -,- B) -,-				428 12
A) 59.100,00 B) -,-	59.100,00	20.454,56		428 21
A) 1.420.400,00 B) -,-	1.420.400,00		32.949,41	428 28
A) -,- B) -,-				428 41



## Zentralrechnung 2012

## 12 13 Nationalpark Berchtesgaden

Titel	Zweckbestimmung	A) Istergebnis B) verbliebener Rest €	Gesamtist (Spalte 3A + 3B) €
1	2	3	4
429 01	Leistungen für Bundesfreiwilligen- und Zivildienstleistende <i>Zu 429 01, 429 02: Die Ausgabebefugnis erhöht sich um die Mehreinnahmen bei 231 01.</i>	A) -,- B) -,-	-,-
429 02	Ausgaben für das Freiwillige Ökologische Jahr <i>Vgl. Vermerk bei 429 01.</i>	A) 34.601,71 B) -,-	34.601,71
453 01	Trennungsgeld und Umzugskostenvergütungen	A) -,- B) -,-	-,-
<b>Sächliche Verwaltungsausgaben</b>			
511 01	Geschäftsbedarf, Bücher und Zeitschriften, Kommunikation sowie Geräte, Ausstattungs- und Ausrüstungsgegenstände, sonstige Gebrauchsgegenstände	A) 169.289,74 B) -,-	169.289,74
514 01	Haltung von Dienstfahrzeugen	A) 28.998,53 B) -,-	28.998,53
517 01	Bewirtschaftung der Grundstücke, Gebäude und Räume	A) 21.107,04 B) -,-	21.107,04
517 05	Bewirtschaftung durch Heizung, Beleuchtung und elektrische Kraft	A) 34.219,19 B) -,-	34.219,19
518 11	Mieten und Pachten für Maschinen, Geräte und Fahrzeuge sowie für Software	A) 5.042,30 B) -,-	5.042,30
518 18	Ausgaben für Leasing von Dienstfahrzeugen	A) -,- B) -,-	-,-
518 21	Mieten und Pachten für Zwecke des Nationalparks einschließlich Forstbetrieb <i>Vgl. Vermerk zu 428 28.</i>	A) 35.193,64 B) -,-	35.193,64
519 01	Unterhaltung der Grundstücke und baulichen Anlagen	A) 164.073,08 B) 55.812,92	219.886,00
525 01	Fortbildung <i>Einseitig deckungsfähig zu Lasten 12 02/525 02.</i>	A) 6.119,84 B) -,-	6.119,84
527 01	Reisekostenvergütungen für Dienstreisen	A) 48.536,35 B) -,-	48.536,35
531 11	Fachveröffentlichungen	A) -,- B) -,-	-,-
531 22	Sonstige Veröffentlichungen	A) 34.702,42 B) -,-	34.702,42
540 01	Veranstaltungskosten	A) -,- B) -,-	-,-
542 01	Sachaufwand für Nationalparkmaßnahmen <i>Vgl. Vermerk zu 282 01, 282 02 und 428 28. Einseitig deckungsfähig zu Lasten 12 04 TG 72. Aus den Ansätzen können die TG 81 der Hochschulkapitel des Epl. 15, des Kap. 15 51 und der Titel 547 40 der Kap. 15 12 und 15 39 verstärkt werden.</i>	A) 933.154,84 B) -,-	933.154,84

## Zentralrechnung 2012

12 13

A) Haushaltsbetrag B) Vorjahresrest	Gesamtsoll (Spalte 5A + 5B)	Gesamtist gegenüber dem Gesamtsoll		Titel
		mehr	weniger	
€	€	€	€	
5	6	7	8	9
A) 8.000,00 B) -,-	8.000,00		8.000,00	429 01
A) -,- B) -,-	-,-	34.601,71		429 02
A) -,- B) -,-	-,-			453 01
A) 66.900,00 B) -,-	66.900,00	102.389,74		511 01
A) 12.400,00 B) -,-	12.400,00	16.598,53		514 01
A) 54.700,00 B) -,-	54.700,00		33.592,96	517 01
A) 31.900,00 B) -,-	31.900,00	2.319,19		517 05
A) 20.000,00 B) -,-	20.000,00		14.957,70	518 11
A) 1.000,00 B) -,-	1.000,00		1.000,00	518 18
A) 35.000,00 B) -,-	35.000,00	193,64		518 21
A) 118.700,00 B) 43.942,92	162.642,92	57.243,08		519 01
A) 1.600,00 B) -,-	1.600,00	4.519,84		525 01
A) 34.700,00 B) -,-	34.700,00	13.836,35		527 01
A) 10.000,00 B) -,-	10.000,00		10.000,00	531 11
A) 63.800,00 B) -,-	63.800,00		29.097,58	531 22
A) -,- B) -,-	-,-			540 01
A) 674.100,00 B) -,-	674.100,00	259.054,84		542 01

## Zentralrechnung 2012

## 12 13 Nationalpark Berchtesgaden

Titel	Zweckbestimmung	A) Istergebnis B) verbliebener Rest €	Gesamtist (Spalte 3A + 3B) €
1	2	3	4
542 02	Unternehmerleistungen für Nationalparkmaßnahmen <i>Die Ausgabebefugnis erhöht oder vermindert sich um die Mehr- oder Mindereinnahmen bei 125 01. Vgl. Vermerk zu 282 01, 282 02 und 428 28.</i>	A) 481.617,49 B) --,--	481.617,49
546 49	Vermischte Verwaltungsausgaben	A) 12.288,75 B) --,--	12.288,75
547 02	Sachausgaben aus Anlass der Sitzungen des Nationalparkbeirats	A) 556,92 B) --,--	556,92
<b>Baumaßnahmen</b>			
701 01	Kleine Neu-, Um- und Erweiterungsbauten <i>Vgl. Vermerk zu 282 01 und 342 01. Einseitig deckungsfähig zu Lasten 12 04 TG 72. Gegenseitig deckungsfähig mit 12 04/892 02, 892 07, 892 15 und 892 17.</i>	A) 201.162,06 B) 736.253,69	937.415,75
712 01	Baumaßnahmen zur Realisierung eines Informations- und Bildungszentrums "Haus der Berge" des Nationalparks Berchtesgaden in Berchtesgaden <i>Einseitig deckungsfähig zu Lasten Kap. 12 04 Tit. 892 15.</i>	A) 3.946.160,00 B) 6.896.895,89	10.843.055,89
790 11	Sonstige Baumaßnahmen im Nationalparkbereich <i>Vgl. Vermerk zu 282 01 und 342 01.</i>	A) --,-- B) --,--	--,--
<b>Sonstige Sachinvestitionen</b>			
811 11	Erwerb von Betriebsfahrzeugen	A) 27.167,39 B) --,--	27.167,39
812 01	Erwerb von Geräten, Ausstattungs- und Ausrüstungsgegenständen <i>Vgl. Vermerke zu 282 01 und 342 01. Einseitig deckungsfähig bis 300,0 Tsd. € zu Lasten 12 04 TG 72. Gegenseitig deckungsfähig mit 12 04/892 02, 892 07, 892 13, 892 15 und 892 17.</i>	A) 12.176,08 B) --,--	12.176,08
812 02	Ausstattung des Hauses der Berge <i>Die Ausgabebefugnis erhöht sich um die Isteinnahmen bei 282 03.</i>	A) 44.122,57 B) 2.377.285,77	2.421.408,34
815 01	Erwerb von elektronischen Datenverarbeitungsanlagen, Ausstattungs- und Ausrüstungsgegenständen sowie von Software	A) --,-- B) --,--	--,--
<b>Gesamtausgaben</b>		A) 9.398.607,52 B) 10.183.593,87	19.582.201,39

## Zentralrechnung 2012

12 13

A) Haushaltsbetrag		Gesamtsoll (Spalte 5A + 5B)	Gesamtist gegenüber dem Gesamtsoll		Titel
B) Vorjahresrest			mehr	weniger	
€		€	€	€	
5		6	7	8	9
A)	753.100,00	753.100,00		271.482,51	542 02
B)	-,--				
A)	21.000,00	21.000,00		8.711,25	546 49
B)	-,--				
A)	1.000,00	1.000,00		443,08	547 02
B)	-,--				
A)	120.000,00	337.415,75	600.000,00		701 01
B)	217.415,75				
A)	2.250.000,00	10.120.912,04	722.143,85		712 01
B)	7.870.912,04				
A)	-,--	-,--			790 11
B)	-,--				
A)	30.200,00	30.200,00		3.032,61	811 11
B)	-,--				
A)	161.500,00	161.500,00		149.323,92	812 01
B)	-,--				
A)	-,--	2.321.408,34	100.000,00		812 02
B)	2.321.408,34				
A)	41.100,00	41.100,00		41.100,00	815 01
B)	-,--				
A)	7.506.900,00	18.052.980,17	2.257.531,21	728.309,99	
B)	10.546.080,17				
		Saldo	1.529.221,22		

## Zentralrechnung 2012

## 12 13 Nationalpark Berchtesgaden

Titel	Zweckbestimmung	A) Istergebnis B) verbliebener Rest €	Gesamtist (Spalte 3A + 3B) €
1	2	3	4
	<b>Abschluss</b>		
	Verwaltungseinnahmen, Einnahmen aus Schuldendienst u. dgl.	A) 407.989,26 B) --,--	407.989,26
	Einnahmen aus Zuweisungen und Zuschüssen mit Ausnahme für Investitionen	A) 147.409,61 B) --,--	147.409,61
	<b>Gesamteinnahmen</b>	A) 555.398,87 B) --,--	555.398,87
	Personalausgaben	A) 3.192.919,29 B) 117.345,60	3.310.264,89
	Sächliche Verwaltungsausgaben	A) 1.974.900,13 B) 55.812,92	2.030.713,05
	Baumaßnahmen	A) 4.147.322,06 B) 7.633.149,58	11.780.471,64
	Sonstige Sachinvestitionen	A) 83.466,04 B) 2.377.285,77	2.460.751,81
	<b>Gesamtausgaben</b>	A) 9.398.607,52 B) 10.183.593,87	19.582.201,39
	<b>- Zuschuss / + Überschuss</b>	A) -8.843.208,65 B) -10.183.593,87	-19.026.802,52

## Zentralrechnung 2012

12 13

A) Haushaltsbetrag		Gesamtsoll (Spalte 5A + 5B)	Gesamtist gegenüber dem Gesamtsoll		Titel
B) Vorjahresrest			mehr	weniger	
€		€	€	€	
5		6	7	8	9
A)	305.000,00	305.000,00	118.074,84	15.085,58	
B)	-,--				
A)	4.000,00	4.000,00	147.409,61	4.000,00	
B)	-,--				
A)	309.000,00	309.000,00	265.484,45	19.085,58	
B)	-,--		Saldo		
A)	3.004.200,00	3.096.601,12	379.232,15	165.568,38	
B)	92.401,12				
A)	1.899.900,00	1.943.842,92	456.155,21	369.285,08	
B)	43.942,92				
A)	2.370.000,00	10.458.327,79	1.322.143,85	-,--	
B)	8.088.327,79				
A)	232.800,00	2.554.208,34	100.000,00	193.456,53	
B)	2.321.408,34				
A)	7.506.900,00	18.052.980,17	2.257.531,21	728.309,99	
B)	10.546.080,17		Saldo		1.529.221,22
A)	-7.197.900,00	-17.743.980,17	-1.992.046,76	-709.224,41	
B)	-10.546.080,17		Saldo		-1.282.822,35

## Zentralrechnung 2012

## 12 14 Nationalpark Bayerischer Wald

Titel	Zweckbestimmung	A) Istergebnis B) verbliebener Rest €	Gesamtist (Spalte 3A + 3B) €
1	2	3	4
<b>Einnahmen</b>			
<b>Verwaltungseinnahmen, Einnahmen aus Schuldendienst u. dgl.</b>			
111 01	Gebühren, Beiträge, tarifliche und gebührenartige Entgelte	A) -,- B) -,-	-,-
112 01	Geldstrafen, Geldbußen, Verwarnungsgelder	A) -,- B) -,-	-,-
119 01	Einnahmen aus Veröffentlichungen	A) 2.017,85 B) -,-	2.017,85
119 49	Vermischte Einnahmen	A) 9.865,55 B) -,-	9.865,55
124 01	Einnahmen aus Vermietung, Verpachtung und Nutzung <i>Einnahmen aus Parkgebühren dürfen in den Haushaltsjahren 2011 und 2012 jeweils bis zur Höhe von 100,0 Tsd. € den Ausgaben bei Tit. 633 03 zugeführt werden.</i>	A) 721.398,39 B) -,-	721.398,39
125 01	Einnahmen aus der Verwertung von Holz <i>An die Beamten und Arbeitnehmer der Nationalparkverwaltung, deren Arbeitszeit mindestens die Hälfte der regelmäßigen Arbeitszeit beträgt, darf widerruflich das für den eigenen Verbrauch bestimmte Brenn- und Nutzholz zu 80 % des ortsüblichen Kleinverkaufspreises abgegeben werden. Satz 1 gilt auch für Ruhegehaltsempfänger und Rentner, soweit sie bis zum Eintritt in den Ruhestand u. dgl. bei der Nationalparkverwaltung beschäftigt waren. Das Nähere ist durch Verwaltungsvorschrift geregelt. Abgaben aufgrund des Holzabsatzfondsgesetzes sowie Verwaltungskostenerstattungen können von den Einnahmen abgesetzt werden. Von den Einnahmen können außerdem abgesetzt werden Rückzahlungen aus Kaufverträgen des Vorjahres. Vgl. Vermerk zu 542 12.</i>	A) 3.399.097,84 B) -,-	3.399.097,84
125 19	Vermischte Betriebseinnahmen <i>An die Beamten und Arbeitnehmer der Nationalparkverwaltung, deren Arbeitszeit mindestens die Hälfte der regelmäßigen Arbeitszeit beträgt, darf widerruflich das für den eigenen Verbrauch bestimmte Wild und Wildbret zu 80 % des ortsüblichen Kleinverkaufspreises abgegeben werden. Satz 1 gilt auch für Ruhegehaltsempfänger und Rentner, soweit sie bis zum Eintritt in den Ruhestand und dergleichen bei der Nationalparkverwaltung beschäftigt waren. Das Nähere ist durch Verwaltungsvorschrift geregelt.</i>	A) 110.975,32 B) -,-	110.975,32
<b>Einnahmen aus Zuweisungen und Zuschüssen mit Ausnahme für Investitionen</b>			
231 01	Erstattung des Bundes für Bundesfreiwilligen- und Zivildienstleistende <i>Vgl. Vermerk zu 429 02.</i>	A) 10.412,27 B) -,-	10.412,27
235 12	Zuweisungen der Bundesagentur für Arbeit (Arbeitsbeschaffungsmaßnahmen) <i>Vgl. Vermerk zu 428 12.</i>	A) 12.683,28 B) -,-	12.683,28

## Zentralrechnung 2012

12 14

A) Haushaltsbetrag		Gesamtsoll (Spalte 5A + 5B)	Gesamtist gegenüber dem Gesamtsoll		Titel
B) Vorjahresrest			mehr	weniger	
€		€	€	€	
5		6	7	8	9
A)	400,00				111 01
B)	-,--	400,00		400,00	
A)	-,--				112 01
B)	-,--	-,--			
A)	3.000,00				119 01
B)	-,--	3.000,00		982,15	
A)	5.000,00				119 49
B)	-,--	5.000,00	4.865,55		
A)	635.000,00				124 01
B)	-,--	635.000,00	86.398,39		
A)	2.500.000,00				125 01
B)	-,--	2.500.000,00	899.097,84		
A)	160.000,00				125 19
B)	-,--	160.000,00		49.024,68	
A)	-,--				231 01
B)	-,--	-,--	10.412,27		
A)	-,--				235 12
B)	-,--	-,--	12.683,28		



## Zentralrechnung 2012

## 12 14 Nationalpark Bayerischer Wald

Titel	Zweckbestimmung	A) Istergebnis B) verbliebener Rest €	Gesamtist (Spalte 3A + 3B) €
1	2	3	4
236 12	Erstattungsleistungen der Bundesagentur für Arbeit nach dem Altersteilzeitgesetz	A) -,- B) -,-	-,-
282 01	Zuweisungen Sonstiger für Forschungs- und Entwicklungsvorhaben <i>Die Isteinnahmen erhöhen die Ausgabebefugnis bei 428 11, 428 28, 542 11, 542 12, 790 11 und 812 01.</i>	A) 220.972,00 B) -,-	220.972,00
282 02	Zuschüsse und Spenden zu Nationalparkmaßnahmen <i>Die Isteinnahmen erhöhen die Ausgabebefugnis bei 428 28, 542 11 und 542 12.</i>	A) 82.016,50 B) -,-	82.016,50
<b>Einnahmen aus Schuldenaufnahmen, aus Zuweisungen und Zuschüssen für Investitionen, besondere Finanzierungseinnahmen</b>			
342 01	Sonstige Zuschüsse für Investitionen zu Nationalparkmaßnahmen <i>Die Isteinnahmen erhöhen die Ausgabebefugnis bei 428 28, 701 01, 790 11 und 812 01.</i>	A) -,- B) -,-	-,-
<b>Gesamteinnahmen</b>		A) 4.569.439,00 B) -,-	4.569.439,00
<b>Ausgaben</b>			
<b>Personalausgaben</b>			
422 01	Bezüge der planmäßigen Beamten und Richter	A) 1.679.414,39 B) -,-	1.679.414,39
422 31	Bezüge der abgeordneten Beamten und Richter	A) -,- B) -,-	-,-
427 01	Beschäftigungsentgelte	A) 76.442,81 B) 142.345,17	218.787,98
427 41	Praktikantenvergütungen	A) 19.243,76 B) -,-	19.243,76
428 01	Entgelte der Arbeitnehmer	A) 1.269.186,55 B) -,-	1.269.186,55
428 11	Entgelte für sonstige Hilfsleistungen durch Arbeitnehmer <i>Vgl. Vermerk zu 282 01.</i>	A) 769.214,98 B) -,-	769.214,98
428 12	Entgelte für sonstige Hilfsleistungen durch Arbeitnehmer (Arbeitsbeschaffungsmaßnahmen) <i>Die Ausgabebefugnis bemisst sich nach der Isteinnahme bei 235 12.</i>	A) 31.359,20 B) -,-	31.359,20
428 21	Entgelte der Arbeitnehmer	A) 100.262,11 B) -,-	100.262,11
428 28	Entgelte der Arbeitnehmer (Waldarbeiter) <i>Gegenseitig deckungsfähig mit 518 22, 542 11 und 542 12. Vgl. Vermerk zu 282 01, 282 02 und 342 01.</i>	A) 5.119.922,86 B) -,-	5.119.922,86
428 41	Überstundenentgelte für Arbeitnehmer <i>Einseitig deckungsfähig zu Lasten 12 02/428 41.</i>	A) 2.836,00 B) -,-	2.836,00

## Zentralrechnung 2012

12 14

A) Haushaltsbetrag B) Vorjahresrest	Gesamtsoll (Spalte 5A + 5B) €	Gesamtist gegenüber dem Gesamtsoll		Titel
		mehr €	weniger €	
5	6	7	8	9
A) -,- B) -,-				236 12
A) -,- B) -,-		220.972,00		282 01
A) -,- B) -,-		82.016,50		282 02
A) -,- B) -,-				342 01
A) 3.303.400,00 B) -,-	3.303.400,00	1.316.445,83	50.406,83	
	Saldo	1.266.039,00		
A) 1.523.400,00 B) -,-	1.523.400,00	156.014,39		422 01
A) 63.000,00 B) -,-	63.000,00		63.000,00	422 31
A) 40.000,00 B) 1.137.830,08	1.177.830,08		959.042,10	427 01
A) 10.000,00 B) -,-	10.000,00	9.243,76		427 41
A) 1.174.200,00 B) -,-	1.174.200,00	94.986,55		428 01
A) 186.000,00 B) -,-	186.000,00	583.214,98		428 11
A) -,- B) -,-		31.359,20		428 12
A) 76.600,00 B) -,-	76.600,00	23.662,11		428 21
A) 4.680.000,00 B) -,-	4.680.000,00	439.922,86		428 28
A) -,- B) -,-		2.836,00		428 41

## Zentralrechnung 2012

## 12 14 Nationalpark Bayerischer Wald

Titel	Zweckbestimmung	A) Istergebnis B) verbliebener Rest €	Gesamtist (Spalte 3A + 3B) €
1	2	3	4
429 02	Ausgaben für Bundesfreiwilligen- und Zivildienstleistende <i>Die Ausgabebefugnis erhöht sich um die Isteinnahme bei 231 01. Der Ansatz kann nach Bedarf aus dem Stellingehalt der unbesetzten Stellen bei 422 01 bis 428 01 sowie durch Einsparungen bei 428 21 verstärkt werden.</i>	A) 14.808,77 B) -,-	14.808,77
429 03	Ausgaben für das Freiwillige Ökologische Jahr	A) 54.634,74 B) -,-	54.634,74
453 01	Trennungsgeld und Umzugskostenvergütungen	A) 2.098,05 B) -,-	2.098,05
<b>Sächliche Verwaltungsausgaben</b>			
511 01	Geschäftsbedarf, Bücher und Zeitschriften, Kommunikation sowie Geräte, Ausstattungs- und Ausrüstungsgegenstände, sonstige Gebrauchsgegenstände	A) 289.369,22 B) -,-	289.369,22
517 01	Bewirtschaftung der Grundstücke, Gebäude und Räume	A) 332.538,97 B) -,-	332.538,97
517 05	Bewirtschaftung durch Heizung, Beleuchtung und elektrische Kraft	A) 306.202,16 B) -,-	306.202,16
518 11	Mieten und Pachten für Maschinen, Geräte und Fahrzeuge sowie für Software	A) 6.340,95 B) -,-	6.340,95
518 18	Ausgaben für Leasing von Dienstfahrzeugen	A) 11.629,29 B) -,-	11.629,29
518 22	Mieten und Pachten für Zwecke des Nationalparks einschließlich Forstbetrieb <i>Vgl. Vermerk zu 428 28.</i>	A) 246.460,93 B) -,-	246.460,93
519 01	Unterhaltung der Grundstücke und baulichen Anlagen	A) 744.921,79 B) 172.100,00	917.021,79
523 01	Bibliotheken der Informationszentren	A) -,- B) -,-	-,-
525 01	Fortbildung <i>Einseitig deckungsfähig zu Lasten 12 02/525 02.</i>	A) 14.685,38 B) -,-	14.685,38
527 01	Reisekostenvergütungen für Dienstreisen	A) 83.398,92 B) -,-	83.398,92
531 11	Fachveröffentlichungen	A) 91.117,68 B) -,-	91.117,68
542 11	Sachaufwand für Nationalparkmaßnahmen einschließlich Forstbetrieb soweit nicht Investitionen <i>Vgl. Vermerk zu 282 01, 282 02 und 428 28. Einseitig deckungsfähig zu Lasten 12 04 TG 72.</i>	A) 783.348,05 B) -,-	783.348,05
542 12	Unternehmerleistungen für Nationalparkmaßnahmen einschließlich Forstbetrieb soweit nicht Investitionen <i>Die Ausgabebefugnis erhöht oder vermindert sich um die Mehr- oder Mindereinnahme bei 125 01. Vgl. Vermerk zu 282 01, 282 02 und 428 28.</i>	A) 2.363.845,60 B) -,-	2.363.845,60
546 49	Vermischte Verwaltungsausgaben	A) 4.974,70 B) -,-	4.974,70

## Zentralrechnung 2012

12 14

A) Haushaltsbetrag B) Vorjahresrest	Gesamtsoll (Spalte 5A + 5B) €	Gesamtist gegenüber dem Gesamtsoll		Titel
		mehr €	weniger €	
5	6	7	8	9
A) 12.000,00 B) --,--	12.000,00	2.808,77		429 02
A) 38.000,00 B) --,--	38.000,00	16.634,74		429 03
A) --,-- B) --,--	--,--	2.098,05		453 01
A) 124.500,00 B) --,--	124.500,00	164.869,22		511 01
A) 285.000,00 B) --,--	285.000,00	47.538,97		517 01
A) 230.000,00 B) --,--	230.000,00	76.202,16		517 05
A) 3.000,00 B) --,--	3.000,00	3.340,95		518 11
A) 20.500,00 B) --,--	20.500,00		8.870,71	518 18
A) 198.400,00 B) --,--	198.400,00	48.060,93		518 22
A) 172.100,00 B) 172.100,00	344.200,00	572.821,79		519 01
A) --,-- B) --,--	--,--			523 01
A) --,-- B) --,--	--,--	14.685,38		525 01
A) 97.900,00 B) --,--	97.900,00		14.501,08	527 01
A) 91.000,00 B) --,--	91.000,00	117,68		531 11
A) 590.400,00 B) --,--	590.400,00	192.948,05		542 11
A) 1.861.600,00 B) --,--	1.861.600,00	502.245,60		542 12
A) 1.900,00 B) --,--	1.900,00	3.074,70		546 49

## Zentralrechnung 2012

## 12 14 Nationalpark Bayerischer Wald

Titel	Zweckbestimmung	A) Istergebnis B) verbliebener Rest €	Gesamtist (Spalte 3A + 3B) €
1	2	3	4
	<b>Ausgaben für Zuweisungen und Zuschüsse mit Ausnahme für Investitionen</b>		
633 03	Sonstige Zuweisungen an Gemeinden und Gemeindeverbände <i>Vgl. Vermerk zu 124 01.</i>	A) 100.000,00 B) --,--	100.000,00
	<b>Baumaßnahmen</b>		
701 01	Kleine Neu-, Um- und Erweiterungsbauten <i>Vgl. Vermerk zu 342 01. Einseitig deckungsfähig zu Lasten 12 04 TG 72. Gegenseitig deckungsfähig mit 12 04/892 02, 892 07, 892 15 und 892 17.</i>	A) 415.867,37 B) 23.407,81	439.275,18
790 11	Sonstige Baumaßnahmen im Nationalparkbereich <i>Vgl. Vermerk zu 282 01 und 342 01.</i>	A) --,-- B) --,--	--,--
	<b>Sonstige Sachinvestitionen</b>		
811 11	Erwerb von Betriebsfahrzeugen	A) 214.196,51 B) --,--	214.196,51
812 01	Erwerb von Geräten, Ausstattungs- und Ausrüstungsgegenständen <i>Vgl. Vermerk zu 282 01 und 342 01. Einseitig deckungsfähig bis 300,0 Tsd. € zu Lasten 12 04 TG 72. Gegenseitig deckungsfähig mit 12 04/892 02, 892 07, 892 13, 892 15 und 892 17.</i>	A) 603.353,86 B) --,--	603.353,86
815 01	Erwerb von elektronischen Datenverarbeitungsanlagen, Ausstattungs- und Ausrüstungsgegenständen sowie von Software	A) --,-- B) --,--	--,--
	<b>Gesamtausgaben</b>	A) 15.751.675,60 B) 337.852,98	16.089.528,58

## Zentralrechnung 2012

12 14

A) Haushaltsbetrag		Gesamtsoll (Spalte 5A + 5B)	Gesamtsoll gegenüber dem Gesamtsoll		Titel
B) Vorjahresrest			mehr	weniger	
€		€	€	€	
5		6	7	8	9
A)	-,-				633 03
B)	-,-	-,-	100.000,00		
A)	204.800,00				701 01
B)	230.721,40	435.521,40	3.753,78		
A)	-,-				790 11
B)	-,-	-,-			
A)	288.900,00				811 11
B)	-,-	288.900,00		74.703,49	
A)	167.100,00				812 01
B)	-,-	167.100,00	436.253,86		
A)	39.100,00				815 01
B)	-,-	39.100,00		39.100,00	
A)	12.179.400,00				
B)	1.540.651,48	13.720.051,48	3.528.694,48	1.159.217,38	
		Saldo	2.369.477,10		

## Zentralrechnung 2012

## 12 14 Nationalpark Bayerischer Wald

Titel	Zweckbestimmung	A) Istergebnis B) verbliebener Rest €	Gesamtist (Spalte 3A + 3B) €
1	2	3	4
	<b>Abschluss</b>		
	Verwaltungseinnahmen, Einnahmen aus Schuldendienst u. dgl.	A) 4.243.354,95 B) --,--	4.243.354,95
	Einnahmen aus Zuweisungen und Zuschüssen mit Ausnahme für Investitionen	A) 326.084,05 B) --,--	326.084,05
	<b>Gesamteinnahmen</b>	A) 4.569.439,00 B) --,--	4.569.439,00
	Personalausgaben	A) 9.139.424,22 B) 142.345,17	9.281.769,39
	Sächliche Verwaltungsausgaben	A) 5.278.833,64 B) 172.100,00	5.450.933,64
	Ausgaben für Zuweisungen und Zuschüsse mit Ausnahme für Investitionen	A) 100.000,00 B) --,--	100.000,00
	Baumaßnahmen	A) 415.867,37 B) 23.407,81	439.275,18
	Sonstige Sachinvestitionen	A) 817.550,37 B) --,--	817.550,37
	<b>Gesamtausgaben</b>	A) 15.751.675,60 B) 337.852,98	16.089.528,58
	<b>- Zuschuss / + Überschuss</b>	A) -11.182.236,60 B) -337.852,98	-11.520.089,58

## Zentralrechnung 2012

12 14

A) Haushaltsbetrag		Gesamtsoll (Spalte 5A + 5B)	Gesamtist gegenüber dem Gesamtsoll		Titel
B) Vorjahresrest			mehr	weniger	
€		€	€	€	
5		6	7	8	9
A)	3.303.400,00	3.303.400,00	990.361,78	50.406,83	
B)	-,--				
A)	-,--	-,--	326.084,05	-,--	
B)	-,--				
A)	3.303.400,00	3.303.400,00	1.316.445,83	50.406,83	
B)	-,--		Saldo		
A)	7.803.200,00	8.941.030,08	1.362.781,41	1.022.042,10	
B)	1.137.830,08				
A)	3.676.300,00	3.848.400,00	1.625.905,43	23.371,79	
B)	172.100,00				
A)	-,--	-,--	100.000,00	-,--	
B)	-,--				
A)	204.800,00	435.521,40	3.753,78	-,--	
B)	230.721,40				
A)	495.100,00	495.100,00	436.253,86	113.803,49	
B)	-,--				
A)	12.179.400,00	13.720.051,48	3.528.694,48	1.159.217,38	
B)	1.540.651,48		Saldo		
A)	-8.876.000,00	-10.416.651,48	-2.212.248,65	-1.108.810,55	
B)	-1.540.651,48				



## Zentralrechnung 2012

## 12 23 Bayerisches Landesamt für Gesundheit und Lebensmittelsicherheit

Titel	Zweckbestimmung	A) Istergebnis B) verbliebener Rest €	Gesamtist (Spalte 3A + 3B) €
1	2	3	4
<b>Einnahmen</b>			
<b>Verwaltungseinnahmen, Einnahmen aus Schuldendienst u. dgl.</b>			
111 01	Gebühren, Beiträge, tarifliche und gebührenartige Entgelte	A) 8.523.346,01 B) -,-	8.523.346,01
111 02	Entgelte für Desinfektorenlehrgänge	A) -,- B) -,-	-,-
111 04	Gebühren und Auslagen für Blutuntersuchungen auf BVD/MD <i>Vgl. Vermerk zu 12 08/514 60.</i>	A) 42.981,55 B) -,-	42.981,55
111 05	Einnahmen nach der ZuSEVO und dem JVEG	A) -,- B) -,-	-,-
111 06	Gebühren, Beiträge, tarifliche und gebührenartige Entgelte für arbeits-, sozial- und umweltmedizinische Kurse	A) 200.185,50 B) -,-	200.185,50
111 07	Gebühren, Beiträge, tarifliche und gebührenartige Entgelte für die Akkreditierung von Trichinenuntersuchungsstellen <i>Vgl. Vermerk zu 547 02.</i>	A) -,- B) -,-	-,-
119 49	Vermischte Einnahmen	A) 23.294,50 B) -,-	23.294,50
124 01	Einnahmen aus Vermietung, Verpachtung und Nutzung	A) 36.617,34 B) -,-	36.617,34
125 01	Verkauf von Impfstoffen, Tieren und tierischen Erzeugnissen <i>Vgl. Vermerk zu 511 22 und 514 21.</i>	A) 280.012,75 B) -,-	280.012,75
125 02	Einnahmen aus Futtermitteluntersuchungen	A) -,- B) -,-	-,-
<b>Einnahmen aus Zuweisungen und Zuschüssen mit Ausnahme für Investitionen</b>			
231 01	Zuweisungen des Bundes für Untersuchungen, Versuche und Forschungsprojekte <i>Vgl. Vermerk zu 428 11, 511 22, 514 21 und 812 02.</i>	A) -,- B) -,-	-,-
232 01	Erstattungen der Länder für die Pflege und Weiterentwicklung des Vorschriften- und Regelwerks <i>Vgl. Vermerk bei 534 99.</i>	A) -,- B) -,-	-,-
233 01	Erstattung von Aus- und Fortbildungskosten	A) -,- B) -,-	-,-
261 01	Erstattung von Verwaltungsausgaben aus dem Inland	A) 600,00 B) -,-	600,00
282 01	Zuschüsse von Dritten für Untersuchungen, Versuche und Forschungsprojekte <i>Vgl. Vermerk zu 428 11, 511 22 und 514 21.</i>	A) -,- B) -,-	-,-
282 02	Zuschüsse von Sonstigen	A) 5.575,00 B) -,-	5.575,00

## Zentralrechnung 2012

12 23

A) Haushaltsbetrag		Gesamtsoll (Spalte 5A + 5B)	Gesamtist gegenüber dem Gesamtsoll		Titel
B) Vorjahresrest			mehr	weniger	
€		€	€	€	
5		6	7	8	9
A)	4.600.000,00				111 01
B)	-,-	4.600.000,00	3.923.346,01		
A)	-,-				111 02
B)	-,-	-,-			
A)	-,-				111 04
B)	-,-	-,-	42.981,55		
A)	500,00				111 05
B)	-,-	500,00		500,00	
A)	160.000,00				111 06
B)	-,-	160.000,00	40.185,50		
A)	-,-				111 07
B)	-,-	-,-			
A)	9.000,00				119 49
B)	-,-	9.000,00	14.294,50		
A)	45.000,00				124 01
B)	-,-	45.000,00		8.382,66	
A)	230.000,00				125 01
B)	-,-	230.000,00	50.012,75		
A)	-,-				125 02
B)	-,-	-,-			
A)	-,-				231 01
B)	-,-	-,-			
A)	-,-				232 01
B)	-,-	-,-			
A)	-,-				233 01
B)	-,-	-,-			
A)	-,-				261 01
B)	-,-	-,-	600,00		
A)	-,-				282 01
B)	-,-	-,-			
A)	-,-				282 02
B)	-,-	-,-	5.575,00		

## Zentralrechnung 2012

## 12 23 Bayerisches Landesamt für Gesundheit und Lebensmittelsicherheit

Titel	Zweckbestimmung	A) Istergebnis B) verbliebener Rest €	Gesamtist (Spalte 3A + 3B) €
1	2	3	4
<b>Titelgruppen</b>			
<b>51 Einnahmen im Zusammenhang mit der Durchführung der BSE-Pflichtuntersuchungen</b>			
111 51	Gebühren, Beiträge, tarifliche und gebührenartige Entgelte <i>Vgl. Vermerk bei TG 51 (Ausgaben).</i>	A) 21.244,30 B) --,--	21.244,30
266 51	Zuweisungen der EU für BSE-Schnelltests an Schlachtrindern	A) 1.077.885,34 B) --,--	1.077.885,34
<b>Summe der Titelgruppe</b>		A) 1.099.129,64 B) --,--	1.099.129,64
<b>53 Forschungsprojekte</b> <i>Vgl. Vermerk zu TG 53 (Ausgaben).</i>			
231 53	Zuweisungen des Bundes für Untersuchungen, Versuche und Forschungsprojekte	A) 441.787,06 B) --,--	441.787,06
282 53	Zuschüsse von Dritten für Untersuchungen, Versuche und Forschungsprojekte	A) 140.646,40 B) --,--	140.646,40
<b>Summe der Titelgruppe</b>		A) 582.433,46 B) --,--	582.433,46
<b>Gesamteinnahmen</b>		A) 10.794.175,75 B) --,--	10.794.175,75
<b>Ausgaben</b>			
<b>Personalausgaben</b>			
422 01	Bezüge der planmäßigen Beamten und Richter	A) 15.319.204,32 B) --,--	15.319.204,32
422 26	Anwärterbezüge, Unterhaltsbeihilfen für Rechtsreferendare und Dienstanfänger	A) --,-- B) --,--	--,--
422 31	Bezüge der abgeordneten Beamten und Richter	A) 99.398,11 B) --,--	99.398,11
422 41	Mehrarbeitsvergütungen für Beamte	A) --,-- B) --,--	--,--
427 01	Beschäftigungsentgelte, Aufwendungen für nebenamtlich und nebenberuflich Tätige	A) --,-- B) 1.308.391,57	1.308.391,57
427 02	Ausbildung von Vet.-med.-techn. Assistenten / Assistentinnen	A) 20.654,35 B) --,--	20.654,35
427 41	Praktikantenvergütungen	A) 368.298,84 B) --,--	368.298,84
428 01	Entgelte der Arbeitnehmer	A) 22.824.877,09 B) --,--	22.824.877,09

## Zentralrechnung 2012

12 23

A) Haushaltsbetrag		Gesamtsoll (Spalte 5A + 5B)	Gesamtist gegenüber dem Gesamtsoll		Titel
B) Vorjahresrest			mehr	weniger	
€		€	€	€	
5		6	7	8	9
A)	940.000,00	940.000,00		918.755,70	111 51
B)	-,-				
A)	1.043.700,00	1.043.700,00	34.185,34		266 51
B)	-,-				
A)	1.983.700,00	1.983.700,00	34.185,34	918.755,70	
B)	-,-		Saldo		
A)	-,-		441.787,06		231 53
B)	-,-				
A)	-,-		140.646,40		282 53
B)	-,-				
A)	-,-		582.433,46	-,-	
B)	-,-		Saldo	582.433,46	
A)	7.028.200,00	7.028.200,00	4.693.614,11	927.638,36	
B)	-,-		Saldo	3.765.975,75	
A)	14.871.000,00	14.871.000,00	448.204,32		422 01
B)	-,-				
A)	-,-				422 26
B)	-,-				
A)	80.200,00	80.200,00	19.198,11		422 31
B)	-,-				
A)	-,-				422 41
B)	-,-				
A)	-,-	1.018.028,28	290.363,29		427 01
B)	1.018.028,28				
A)	40.000,00	40.000,00		19.345,65	427 02
B)	-,-				
A)	462.000,00	462.000,00		93.701,16	427 41
B)	-,-				
A)	22.629.800,00	22.629.800,00	195.077,09		428 01
B)	-,-				

## Zentralrechnung 2012

## 12 23 Bayerisches Landesamt für Gesundheit und Lebensmittelsicherheit

Titel	Zweckbestimmung	A) Istergebnis B) verbliebener Rest €	Gesamtist (Spalte 3A + 3B) €
1	2	3	4
428 11	Entgelte für sonstige Hilfsleistungen durch Arbeitnehmer <i>Die Ausgabebefugnis erhöht sich um die Isteinnahmen bei 231 01 und 282 01, soweit nicht bei 511 22, 514 21 und 812 02 in Anspruch genommen.</i>	A) 63.046,28 B) 127.956,70	191.002,98
428 21	Entgelte der Arbeitnehmer	A) 1.512.822,65 B) 300.892,32	1.813.714,97
428 41	Überstundenentgelte für Arbeitnehmer <i>Einseitig deckungsfähig zu Lasten 12 02/428 41.</i>	A) 21.978,17 B) --,--	21.978,17
453 01	Trennungsgeld und Umzugskostenvergütungen	A) 27.591,65 B) --,--	27.591,65
459 01	Prüfungsvergütungen	A) 4.187,52 B) --,--	4.187,52
<b>Sächliche Verwaltungsausgaben</b>			
511 01	Geschäftsbedarf, Bücher und Zeitschriften, Kommunikation sowie Geräte, Ausstattungs- und Ausrüstungsgegenstände, sonstige Gebrauchsgegenstände <i>Einseitig deckungsfähig zu Lasten 12 08/547 01.</i>	A) 553.895,50 B) --,--	553.895,50
511 22	Geräte, Ausstattungs- und Ausrüstungsgegenstände für Fachaufgaben <i>Die Ausgabebefugnis erhöht sich um die Mehreinnahmen bei 125 01 und um die Isteinnahmen bei 231 01 und 282 01, soweit nicht bei 428 11, 514 21 und 812 02 in Anspruch genommen.</i>	A) 534.503,04 B) --,--	534.503,04
514 01	Haltung von Dienstfahrzeugen	A) 90.234,34 B) --,--	90.234,34
514 11	Dienst- und Schutzkleidung	A) 58.369,91 B) --,--	58.369,91
514 21	Verbrauchsmittel <i>Die Ausgabebefugnis erhöht sich um die Mehreinnahmen bei 125 01 und die Isteinnahmen bei 231 01 und 282 01, soweit nicht bei 428 11, 511 22 und 812 02 in Anspruch genommen.</i>	A) 3.273.561,69 B) --,--	3.273.561,69
517 01	Bewirtschaftung der Grundstücke, Gebäude und Räume	A) 1.489.817,08 B) --,--	1.489.817,08
517 05	Bewirtschaftung durch Heizung, Beleuchtung und elektrische Kraft	A) 2.020.956,97 B) --,--	2.020.956,97
518 01	Mieten und Pachten für Grundstücke, Gebäude und Räume	A) --,-- B) --,--	--,--
518 11	Mieten und Pachten für Maschinen und Geräte	A) --,-- B) --,--	--,--
518 18	Ausgaben für Leasing von Dienstfahrzeugen	A) 78.058,95 B) --,--	78.058,95
519 01	Unterhaltung der Grundstücke und baulichen Anlagen	A) 1.712.581,08 B) --,--	1.712.581,08
525 01	Fortbildung <i>Einseitig deckungsfähig zu Lasten 12 02/525 02.</i>	A) 346.803,59 B) --,--	346.803,59

## Zentralrechnung 2012

12 23

A) Haushaltsbetrag		Gesamtsoll (Spalte 5A + 5B)	Gesamtist gegenüber dem Gesamtsoll		Titel
B) Vorjahresrest			mehr	weniger	
€		€	€	€	
5		6	7	8	9
A)	100.000,00				428 11
B)	91.002,98	191.002,98			
A)	1.809.500,00				428 21
B)	101.314,97	1.910.814,97		97.100,00	
A)	20.000,00				428 41
B)	-,--	20.000,00	1.978,17		
A)	-,--				453 01
B)	-,--	-,--	27.591,65		
A)	6.000,00				459 01
B)	-,--	6.000,00		1.812,48	
A)	714.700,00				511 01
B)	-,--	714.700,00		160.804,50	
A)	611.100,00				511 22
B)	-,--	611.100,00		76.596,96	
A)	73.900,00				514 01
B)	-,--	73.900,00	16.334,34		
A)	70.600,00				514 11
B)	-,--	70.600,00		12.230,09	
A)	3.400.000,00				514 21
B)	-,--	3.400.000,00		126.438,31	
A)	1.680.000,00				517 01
B)	-,--	1.680.000,00		190.182,92	
A)	1.890.000,00				517 05
B)	-,--	1.890.000,00	130.956,97		
A)	500,00				518 01
B)	-,--	500,00		500,00	
A)	35.000,00				518 11
B)	-,--	35.000,00		35.000,00	
A)	53.000,00				518 18
B)	-,--	53.000,00	25.058,95		
A)	379.000,00				519 01
B)	-,--	379.000,00	1.333.581,08		
A)	-,--				525 01
B)	-,--	-,--	346.803,59		

## Zentralrechnung 2012

## 12 23 Bayerisches Landesamt für Gesundheit und Lebensmittelsicherheit

Titel	Zweckbestimmung	A) Istergebnis B) verbliebener Rest €	Gesamtist (Spalte 3A + 3B) €
1	2	3	4
525 02	Aus- und Fortbildung von Desinfektoren und von im Überwachungsdienst zum Schutze der Verbraucher Tätigen	A) 2.215,58 B) -,-	2.215,58
526 11	Kosten für Sachverständige	A) -,- B) -,-	-,-
526 21	Kosten für die Erteilung von Gutachten und Studien	A) 4.456,32 B) -,-	4.456,32
527 01	Reisekostenvergütungen für Dienstreisen	A) 399.010,09 B) -,-	399.010,09
531 11	Fachveröffentlichungen	A) 100.516,86 B) -,-	100.516,86
532 11	Umzugs- und Verlegungskosten von Dienststellen	A) 12.030,90 B) -,-	12.030,90
533 01	Sonstige Betriebsausgaben	A) -,- B) -,-	-,-
533 02	Kosten für Laborakkreditierung im Rahmen der Qualitätssicherung	A) 28.458,39 B) -,-	28.458,39
534 01	Sachaufwand der Lehr- und Versuchseinrichtungen	A) -,- B) -,-	-,-
535 01	Inanspruchnahme fremder Einrichtungen	A) 67.199,68 B) -,-	67.199,68
535 02	Fremdvergabe von Laborleistungen	A) 55.170,77 B) -,-	55.170,77
540 01	Kosten für Veranstaltungen u. dgl.	A) 17.266,84 B) -,-	17.266,84
546 49	Vermischte Verwaltungsausgaben	A) 56.094,19 B) -,-	56.094,19
547 01	Kosten im Zusammenhang mit der Durchführung von Maßnahmen auf dem Gebiet der Arbeits-, Sozial- und Umweltmedizin	A) 80.155,12 B) -,-	80.155,12
547 02	Nicht aufteilbare sächliche Verwaltungsausgaben für die Akkreditierung von Trichinenuntersuchungsstellen <i>Die Ausgabebefugnis erhöht sich um die Isteinnahmen bei 111 07. Einseitig deckungsfähig bis 60,0 Tsd. € zu Lasten 12 08 TG 62.</i>	A) 15.423,51 B) -,-	15.423,51
547 03	Sachaufwand für die Untersuchung von Futtermittel	A) 38.745,31 B) -,-	38.745,31
<b>Ausgaben für Zuweisungen und Zuschüsse mit Ausnahme für Investitionen</b>			
632 01	Erstattungen an Labore im Rahmen der Futtermittelüberwachung <i>Gegenseitig deckungsfähig mit den unter Nr. 12.1 DBestHG 2011/2012 (Kap. 12 23) fallenden Ansätzen. Die Mittel sind übertragbar.</i>	A) 329.899,65 B) -,-	329.899,65

## Zentralrechnung 2012

12 23

A) Haushaltsbetrag		Gesamtsoll (Spalte 5A + 5B)	Gesamtist gegenüber dem Gesamtsoll		Titel
B) Vorjahresrest			mehr	weniger	
€		€	€	€	
5		6	7	8	9
A)	7.400,00				525 02
B)	-,--	7.400,00		5.184,42	
A)	-,--				526 11
B)	-,--	-,--			
A)	8.100,00				526 21
B)	-,--	8.100,00		3.643,68	
A)	266.700,00				527 01
B)	-,--	266.700,00	132.310,09		
A)	38.900,00				531 11
B)	-,--	38.900,00	61.616,86		
A)	4.400,00				532 11
B)	-,--	4.400,00	7.630,90		
A)	-,--				533 01
B)	-,--	-,--			
A)	17.800,00				533 02
B)	-,--	17.800,00	10.658,39		
A)	400,00				534 01
B)	-,--	400,00		400,00	
A)	44.400,00				535 01
B)	-,--	44.400,00	22.799,68		
A)	150.000,00				535 02
B)	-,--	150.000,00		94.829,23	
A)	16.900,00				540 01
B)	-,--	16.900,00	366,84		
A)	85.600,00				546 49
B)	-,--	85.600,00		29.505,81	
A)	70.000,00				547 01
B)	-,--	70.000,00	10.155,12		
A)	-,--				547 02
B)	-,--	-,--	15.423,51		
A)	71.100,00				547 03
B)	-,--	71.100,00		32.354,69	
A)	300.000,00				632 01
B)	-,--	300.000,00	29.899,65		



## Zentralrechnung 2012

## 12 23 Bayerisches Landesamt für Gesundheit und Lebensmittelsicherheit

Titel	Zweckbestimmung	A) Istergebnis B) verbliebener Rest €	Gesamtist (Spalte 3A + 3B) €
1	2	3	4
<b>Baumaßnahmen</b>			
701 01	Kleine Neu-, Um- und Erweiterungsbauten	A) 383.179,40 B) --,--	383.179,40
710 01	Bayer. Landesamt für Gesundheit und Lebensmittelsicherheit, Dienststelle Oberschleißheim, Umbau, Generalsanierung und Erweiterung der Dienstgebäude in Oberschleißheim - z.T. Planung -	A) 1.689.803,58 B) 2.926.027,80	4.615.831,38
711 01	Sanierung einer denkmalgeschützten Maschinenhalle im Dienstgebäude Pfarrstraße in München des Bayerischen Landesamts für Gesundheit und Lebensmittelsicherheit sowie Umbaumaßnahmen zu einer Multifunktions- und Veranstaltungshalle - Planung -	A) 92.901,17 B) --,--	92.901,17
730 05	Neubau von Dienstgebäuden für das Bayer. Landesamt für Gesundheit und Lebensmittelsicherheit und Generalsanierung des Altbaues oder Ersatz durch einen Neubau am Eggenreuther Weg 43 in Erlangen - z.T. Planung -	A) --,-- B) 3.031.801,55	3.031.801,55
<b>Sonstige Sachinvestitionen</b>			
811 01	Erwerb von Dienstfahrzeugen	A) --,-- B) --,--	--,--
812 01	Erwerb von Geräten, Ausstattungs- und Ausrüstungsgegenstände für die Verwaltung	A) 124.594,29 B) --,--	124.594,29
812 02	Erwerb von Geräten, Ausstattungs- und Ausrüstungsgegenstände für Fachaufgaben <i>Die Ausgabebefugnis erhöht sich um die Isteinnahmen bei 231 01, soweit nicht bei 428 11, 511 22 und 514 21 in Anspruch genommen.</i>	A) 833.316,15 B) --,--	833.316,15
812 03	Anschaffung von Fernmeldeanlagen	A) --,-- B) --,--	--,--
<b>Titelgruppen</b>			
<b>51 Durchführung der BSE-Pflichtuntersuchungen</b>			
<i>Titel der TG gegenseitig deckungsfähig. Die Mittel sind übertragbar. Die Ausgabebefugnis erhöht sich um die Mehreinnahmen bei 111 51.</i>			
428 51	Entgelte für sonstige Hilfsleistungen durch Arbeitnehmer	A) 104.544,41 B) --,--	104.544,41
459 51	Vermischte Personalausgaben	A) --,-- B) --,--	--,--
514 51	Verbrauchsmittel	A) --,-- B) --,--	--,--
525 51	Fortbildung	A) --,-- B) --,--	--,--

## Zentralrechnung 2012

12 23

A) Haushaltsbetrag		Gesamtsoll (Spalte 5A + 5B)	Gesamtist gegenüber dem Gesamtsoll		Titel
B) Vorjahresrest			mehr	weniger	
€		€	€	€	
5		6	7	8	9
A)	278.400,00				701 01
B)	-,--	278.400,00	104.779,40		
A)	-,--				710 01
B)	4.615.831,38	4.615.831,38			
A)	-,--				711 01
B)	-,--	-,--	92.901,17		
A)	500.000,00				730 05
B)	3.600.620,55	4.100.620,55		1.068.819,00	
A)	-,--				811 01
B)	-,--	-,--			
A)	58.300,00				812 01
B)	-,--	58.300,00	66.294,29		
A)	1.422.200,00				812 02
B)	-,--	1.422.200,00		588.883,85	
A)	-,--				812 03
B)	-,--	-,--			
A)	210.000,00				428 51
B)	-,--	210.000,00		105.455,59	
A)	2.000,00				459 51
B)	-,--	2.000,00		2.000,00	
A)	65.000,00				514 51
B)	-,--	65.000,00		65.000,00	
A)	15.000,00				525 51
B)	-,--	15.000,00		15.000,00	

## Zentralrechnung 2012

## 12 23 Bayerisches Landesamt für Gesundheit und Lebensmittelsicherheit

Titel	Zweckbestimmung	A) Istergebnis B) verbliebener Rest €	Gesamtist (Spalte 3A + 3B) €
1	2	3	4
527 51	Reisekostenvergütungen für Dienstreisen	A) -,-- B) -,--	-,--
534 51	Vergabe von Aufträgen für Datenerfassung, Softwareentwicklung u.ä.	A) -,-- B) -,--	-,--
547 51	Sonstige sächliche Verwaltungsausgaben	A) -,-- B) -,--	-,--
671 51	Erstattungen an Labore zur Durchführung der BSE-Pflichtuntersuchungen	A) 694.584,86 B) -,--	694.584,86
812 51	Erwerb von Geräten, Ausstattungs- und Ausrüstungsgegenständen, elektronischen Datenverarbeitungsanlagen sowie von Software	A) -,-- B) -,--	-,--
<b>Summe der Titelgruppe</b>		A) 799.129,27 B) -,--	799.129,27
<b>52 EDV-gestütztes Controlling der Überwachungsaufgaben im Geschäftsbereich</b> <i>Titel der TG gegenseitig deckungsfähig. Die Mittel sind übertragbar.</i>			
428 52	Entgelte für sonstige Hilfsleistungen durch Arbeitnehmer	A) -422,95 B) 422,95	-,--
511 52	Ausstattungs- und Ausrüstungsgegenstände, Kommunikation, Bücher und Zeitschriften sowie sonstige Gebrauchsgegenstände und Nebenkosten	A) 5.980,16 B) 144.289,64	150.269,80
526 52	Kosten für Sachverständige	A) -,-- B) -,--	-,--
534 52	Vergabe von Aufträgen für Datenerfassung, Softwareentwicklung u.ä.	A) 455.294,00 B) -,--	455.294,00
547 52	Nicht aufteilbare sächliche Verwaltungsausgaben	A) 2.407,49 B) -,--	2.407,49
812 52	Erwerb von elektronischen Datenverarbeitungsanlagen, Ausstattungs- und Ausrüstungsgegenständen sowie von Software	A) -,-- B) -,--	-,--
<b>Summe der Titelgruppe</b>		A) 463.258,70 B) 144.712,59	607.971,29
<b>53 Forschungsprojekte</b> <i>Titel der TG gegenseitig deckungsfähig. Die Mittel sind übertragbar. Die Ausgabebefugnis erhöht sich um die Isteinnahmen bei TG 53. Aus den Ansätzen können die TG 81 der Hochschulkapitel des Epl. 15 sowie der Titel 547 40 der Kap. 15 12 und 15 39 verstärkt werden.</i>			
427 53	Beschäftigungsentgelte	A) 185.547,52 B) -,--	185.547,52
547 53	Nichtaufteilbare sächliche Verwaltungsausgaben	A) 138.266,63 B) 421.481,23	559.747,86

## Zentralrechnung 2012

12 23

A) Haushaltsbetrag B) Vorjahresrest	Gesamtsoll (Spalte 5A + 5B) €	Gesamtist gegenüber dem Gesamtsoll		Titel
		mehr €	weniger €	
5	6	7	8	9
A) 9.000,00 B) --,--	9.000,00		9.000,00	527 51
A) 22.700,00 B) --,--	22.700,00		22.700,00	534 51
A) 60.000,00 B) --,--	60.000,00		60.000,00	547 51
A) 1.600.000,00 B) --,--	1.600.000,00		905.415,14	671 51
A) --,-- B) --,--	--,--			812 51
A) 1.983.700,00 B) --,--	1.983.700,00	--,--	1.184.570,73	
	Saldo		1.184.570,73	
A) --,-- B) --,--	--,--			428 52
A) 44.400,00 B) 159.171,29	203.571,29		53.301,49	511 52
A) 44.400,00 B) --,--	44.400,00		44.400,00	526 52
A) 294.400,00 B) --,--	294.400,00	160.894,00		534 52
A) 26.700,00 B) --,--	26.700,00		24.292,51	547 52
A) 38.900,00 B) --,--	38.900,00		38.900,00	812 52
A) 448.800,00 B) 159.171,29	607.971,29	160.894,00	160.894,00	
	Saldo	--,--	--,--	
A) --,-- B) --,--	--,--	185.547,52		427 53
A) --,-- B) 206.210,16	206.210,16	353.537,70		547 53

## Zentralrechnung 2012

## 12 23 Bayerisches Landesamt für Gesundheit und Lebensmittelsicherheit

Titel	Zweckbestimmung	A) Istergebnis B) verbliebener Rest €	Gesamtist (Spalte 3A + 3B) €
1	2	3	4
812 53	Erwerb von Geräten, Ausstattungs- und Ausrüstungsgegenständen sowie von Software	A) 43.348,24 B) --,--	43.348,24
<b>Summe der Titelgruppe</b>		A) 367.162,39 B) 421.481,23	788.643,62
<b>54 Zentrum für Gesundheitsförderung und Prävention</b> <i>Titel der TG gegenseitig deckungsfähig.  Die Mittel sind übertragbar.</i>			
428 54	Entgelte der Arbeitnehmer <i>Zu Lasten der Ausgabemittel der TG 54 können für die Beschäftigung ehemaliger Mitarbeiter der Landeszentrale für Gesundheit in Bayern e.V. bis zu 14 unbefristete Arbeitsverträge abgeschlossen werden. Zehn Beschäftigungsmöglichkeiten enden spätestens mit Ablauf des Jahres 2015, vier Beschäftigungsmöglichkeiten enden spätestens mit Ablauf des Jahres 2017. Ferner dürfen zu Lasten der Ausgabemittel dieser TG weitere drei unbefristete Arbeitsverträge abgeschlossen werden; diese Beschäftigungsmöglichkeiten enden spätestens mit Ablauf des Jahres 2015. Die Beschäftigten (insgesamt 17) werden jeweils spätestens zu diesen Zeitpunkten auf anderen (Plan-) Stellen im Epl. 12 verrechnet.</i>	A) 17.091,31 B) 382.908,69	400.000,00
547 54	Nicht aufteilbare sächliche Verwaltungsausgaben	A) --,-- B) 256.994,89	256.994,89
684 54	Zuschüsse an Einrichtungen die im Interesse der Gesundheitsförderung und Prävention tätig werden	A) 851.805,11 B) --,--	851.805,11
<b>Summe der Titelgruppe</b>		A) 868.896,42 B) 639.903,58	1.508.800,00
<b>99 Datenverarbeitung</b> <i>Titel der TG gegenseitig und mit 12 01 TG 99 gegenseitig deckungsfähig.  Einseitig deckungsfähig zu Gunsten 12 02/525 02, 526 11.</i>			
427 99	Beschäftigungsentgelte	A) --,-- B) 321.791,57	321.791,57
511 99	Ausstattungs- und Ausrüstungsgegenstände, Kommunikation, Bücher und Zeitschriften sowie sonstige Gebrauchsgegenstände und Nebenkosten	A) 44.456,91 B) --,--	44.456,91
514 99	Verbrauchsmittel	A) 28.044,40 B) --,--	28.044,40
518 99	Mieten für elektronische Datenverarbeitungsanlagen, Geräte und Maschinen sowie für Software	A) 457.471,88 B) --,--	457.471,88
519 99	Unterhaltung der Grundstücke und baulichen Anlagen	A) --,-- B) 174.538,08	174.538,08
525 99	Aus- und Fortbildung	A) 170,26 B) --,--	170,26
526 99	Ausgaben für Sachverständige	A) --,-- B) --,--	--,--

## Zentralrechnung 2012

12 23

A) Haushaltsbetrag B) Vorjahresrest	Gesamtsoll (Spalte 5A + 5B) €	Gesamtist gegenüber dem Gesamtsoll		Titel
		mehr €	weniger €	
5	6	7	8	9
A) -,- B) -,-				812 53
		43.348,24		
A) -,- B) 206.210,16	206.210,16	582.433,46	-,-	
	Saldo	582.433,46		
A) 400.000,00 B) -,-	400.000,00			428 54
A) 1.108.800,00 B) -,-	1.108.800,00		851.805,11	547 54
A) -,- B) -,-	-,-	851.805,11		684 54
A) 1.508.800,00 B) -,-	1.508.800,00	851.805,11	851.805,11	
	Saldo	-,-	-,-	
A) 15.000,00 B) 333.138,95	348.138,95		26.347,38	427 99
A) 92.400,00 B) -,-	92.400,00		47.943,09	511 99
A) 71.100,00 B) -,-	71.100,00		43.055,60	514 99
A) 245.000,00 B) -,-	245.000,00	212.471,88		518 99
A) 78.200,00 B) 96.338,08	174.538,08			519 99
A) 88.900,00 B) -,-	88.900,00		88.729,74	525 99
A) 88.900,00 B) -,-	88.900,00		88.900,00	526 99

## Zentralrechnung 2012

## 12 23 Bayerisches Landesamt für Gesundheit und Lebensmittelsicherheit

Titel	Zweckbestimmung	A) Istergebnis B) verbliebener Rest €	Gesamtist (Spalte 3A + 3B) €
1	2	3	4
527 99	Reisekostenvergütungen für Dienstreisen	A) 6.062,10 B) --,--	6.062,10
534 99	Vergabe von Aufträgen für Datenerfassung, Softwareentwicklung u. Ä. <i>Die Ausgabebefugnis erhöht sich um die Isteinnahmen bei 232 01.</i>	A) 162.104,64 B) --,--	162.104,64
701 99	Kleine Neu-, Um- und Erweiterungsbauten	A) --,-- B) 217.234,14	217.234,14
815 99	Erwerb von elektronischen Datenverarbeitungsanlagen, Ausstattungs- und Ausrüstungsgegenständen sowie von Software	A) 471.592,67 B) --,--	471.592,67
<b>Summe der Titelgruppe</b>		A) 1.169.902,86 B) 713.563,79	1.883.466,65
<b>Gesamtausgaben</b>		A) 58.419.628,57 B) 9.614.731,13	68.034.359,70
<b>Abschluss</b>			
Verwaltungseinnahmen, Einnahmen aus Schuldendienst u. dgl.		A) 9.127.681,95 B) --,--	9.127.681,95
Einnahmen aus Zuweisungen und Zuschüssen mit Ausnahme für Investitionen		A) 1.666.493,80 B) --,--	1.666.493,80
<b>Gesamteinnahmen</b>		A) 10.794.175,75 B) --,--	10.794.175,75
Personalausgaben		A) 40.568.819,27 B) 2.442.363,80	43.011.183,07
Sächliche Verwaltungsausgaben		A) 12.335.784,18 B) 997.303,84	13.333.088,02
Ausgaben für Zuweisungen und Zuschüsse mit Ausnahme für Investitionen		A) 1.876.289,62 B) --,--	1.876.289,62
Baumaßnahmen		A) 2.165.884,15 B) 6.175.063,49	8.340.947,64
Sonstige Sachinvestitionen		A) 1.472.851,35 B) --,--	1.472.851,35
<b>Gesamtausgaben</b>		A) 58.419.628,57 B) 9.614.731,13	68.034.359,70
<b>- Zuschuss / + Überschuss</b>		A) -47.625.452,82 B) -9.614.731,13	-57.240.183,95

## Zentralrechnung 2012

12 23

A) Haushaltsbetrag B) Vorjahresrest	Gesamtsoll (Spalte 5A + 5B) €	Gesamtist gegenüber dem Gesamtsoll		Titel
		mehr €	weniger €	
5	6	7	8	9
A) 17.800,00 B) --,--	17.800,00		11.737,90	527 99
A) 328.900,00 B) --,--	328.900,00		166.795,36	534 99
A) 184.000,00 B) 33.234,14	217.234,14			701 99
A) 264.500,00 B) --,--	264.500,00	207.092,67		815 99
A) 1.474.700,00 B) 462.711,17	1.937.411,17 Saldo	419.564,55	473.509,07	
			53.944,52	
A) 57.682.900,00 B) 10.254.890,78	67.937.790,78 Saldo	5.404.680,58	5.308.111,66	
		96.568,92		
A) 5.984.500,00 B) --,--	5.984.500,00	4.070.820,31	927.638,36	
A) 1.043.700,00 B) --,--	1.043.700,00	622.793,80	--,--	
A) 7.028.200,00 B) --,--	7.028.200,00 Saldo	4.693.614,11	927.638,36	
		3.765.975,75		
A) 40.645.500,00 B) 1.543.485,18	42.188.985,18	1.167.960,15	345.762,26	
A) 12.391.100,00 B) 461.719,53	12.852.819,53	2.840.599,90	2.360.331,41	
A) 1.900.000,00 B) --,--	1.900.000,00	881.704,76	905.415,14	
A) 962.400,00 B) 8.249.686,07	9.212.086,07	197.680,57	1.068.819,00	
A) 1.783.900,00 B) --,--	1.783.900,00	316.735,20	627.783,85	
A) 57.682.900,00 B) 10.254.890,78	67.937.790,78 Saldo	5.404.680,58	5.308.111,66	
		96.568,92		
A) -50.654.700,00 B) -10.254.890,78	-60.909.590,78 Saldo	-711.066,47	-4.380.473,30	
			-3.669.406,83	



## Zentralrechnung 2012

## 12 30 Gesundheit und Veterinärwesen bei den Regierungen

Titel	Zweckbestimmung	A) Istergebnis B) verbliebener Rest €	Gesamtist (Spalte 3A + 3B) €
1	2	3	4
<b>Ausgaben</b>			
<b>Personalausgaben</b>			
422 01	Bezüge der planmäßigen Beamten und Richter	A) 4.047.076,83 B) --,--	4.047.076,83
422 31	Bezüge der abgeordneten Beamten und Richter	A) 54.022,03 B) --,--	54.022,03
428 01	Entgelte der Arbeitnehmer	A) 908.096,11 B) --,--	908.096,11
428 11	Entgelte für sonstige Hilfsleistungen durch Arbeitnehmer <i>Einseitig deckungsfähig bis 130,0 Tsd. € zu Lasten 12 08/428 60.</i>	A) --,-- B) 199.367,03	199.367,03
453 01	Trennungsgeld und Umzugskostenvergütungen	A) --,-- B) 51.954,60	51.954,60
<b>Sächliche Verwaltungsausgaben</b>			
514 01	Haltung von Dienstfahrzeugen <i>Einseitig deckungsfähig zu Lasten 12 02/453 01.</i>	A) --,-- B) --,--	--,--
518 18	Ausgaben für Leasing von Dienstfahrzeugen <i>Einseitig deckungsfähig zu Lasten 12 02/453 01.</i>	A) --,-- B) --,--	--,--
525 01	Fortbildung <i>Einseitig deckungsfähig zu Lasten 12 02/525 02.</i>	A) 40.136,79 B) --,--	40.136,79
527 01	Reisekostenvergütungen für Dienstreisen <i>Einseitig deckungsfähig zugunsten 12 41/527 02.</i>	A) 152,70 B) --,--	152,70
<b>Gesamtausgaben</b>		A) 5.049.484,46 B) 251.321,63	5.300.806,09
<b>Abschluss</b>			
Personalausgaben		A) 5.009.194,97 B) 251.321,63	5.260.516,60
Sächliche Verwaltungsausgaben		A) 40.289,49 B) --,--	40.289,49
<b>Gesamtausgaben</b>		A) 5.049.484,46 B) 251.321,63	5.300.806,09
<b>- Zuschuss / + Überschuss</b>		A) -5.049.484,46 B) -251.321,63	-5.300.806,09

## Zentralrechnung 2012

12 30

A) Haushaltsbetrag		Gesamtsoll (Spalte 5A + 5B)	Gesamtist gegenüber dem Gesamtsoll		Titel
B) Vorjahresrest			mehr	weniger	
€		€	€	€	
5		6	7	8	9
A)	4.463.400,00	4.463.400,00		416.323,17	422 01
B)	-,-				
A)	104.300,00	104.300,00		50.277,97	422 31
B)	-,-				
A)	579.100,00	579.100,00	328.996,11		428 01
B)	-,-				
A)	-,-	199.367,03			428 11
B)	199.367,03				
A)	-,-	26.007,30	25.947,30		453 01
B)	26.007,30				
A)	-,-				514 01
B)	-,-				
A)	-,-				518 18
B)	-,-				
A)	-,-		40.136,79		525 01
B)	-,-				
A)	29.000,00	29.000,00		28.847,30	527 01
B)	-,-				
A)	5.175.800,00	5.401.174,33	395.080,20	495.448,44	
B)	225.374,33				
		Saldo		100.368,24	
A)	5.146.800,00	5.372.174,33	354.943,41	466.601,14	
B)	225.374,33				
A)	29.000,00	29.000,00	40.136,79	28.847,30	
B)	-,-				
A)	5.175.800,00	5.401.174,33	395.080,20	495.448,44	
B)	225.374,33				
		Saldo		100.368,24	
A)	-5.175.800,00	-5.401.174,33	-395.080,20	-495.448,44	
B)	-225.374,33				
		Saldo		-100.368,24	

## Zentralrechnung 2012

## 12 31 Bereich Umwelt bei den Regierungen

Titel	Zweckbestimmung	A) Istergebnis B) verbliebener Rest €	Gesamtist (Spalte 3A + 3B) €
1	2	3	4
<b>Einnahmen</b>			
<b>Einnahmen aus Zuweisungen und Zuschüssen mit Ausnahme für Investitionen</b>			
235 12	Zuweisungen der Bundesagentur für Arbeit (Arbeitsbeschaffungsmaßnahmen) <i>Vgl. Vermerk bei 428 12.</i>	A) -,- B) -,-	-,-
236 12	Erstattungsleistungen der Bundesagentur für Arbeit nach dem Altersteilzeitgesetz	A) -,- B) -,-	-,-
<b>Gesamteinnahmen</b>		A) -,- B) -,-	-,-
<b>Ausgaben</b>			
<b>Personalausgaben</b>			
422 01	Bezüge der planmäßigen Beamten und Richter	A) 7.110.256,07 B) -,-	7.110.256,07
422 31	Bezüge der abgeordneten Beamten	A) -,- B) -,-	-,-
427 41	Praktikantenvergütungen	A) 1.037,48 B) -,-	1.037,48
428 01	Entgelte der Arbeitnehmer	A) 684.108,64 B) -,-	684.108,64
428 11	Entgelte für sonstige Hilfsleistungen durch Arbeitnehmer	A) 22.450,68 B) -,-	22.450,68
428 12	Entgelte für sonstige Hilfsleistungen durch Arbeitnehmer (Arbeitsbeschaffungsmaßnahmen) <i>Die Mittel sind übertragbar. Die Ausgabebefugnis erhöht sich um die Isteinnahme bei 235 12.</i>	A) -,- B) -,-	-,-
453 01	Trennungsgeld und Umzugskostenvergütungen	A) 1.468,40 B) -,-	1.468,40
<b>Sächliche Verwaltungsausgaben</b>			
525 01	Fortbildung, Umschulung <i>Einseitig deckungsfähig zu Lasten 12 02/525 02.</i>	A) 15.358,16 B) -,-	15.358,16
<b>Titelgruppen</b>			
<b>70 Kosten der Prüfung wasserwirtschaftlicher Vorhaben</b> <i>Titel der TG gegenseitig sowie einseitig deckungsfähig zu Lasten 12 77 TG 70.</i>			
428 70	Entgelte der Arbeitnehmer	A) -,- B) -,-	-,-

## Zentralrechnung 2012

12 31

A) Haushaltsbetrag B) Vorjahresrest	Gesamtsoll (Spalte 5A + 5B) €	Gesamtist gegenüber dem Gesamtsoll		Titel
		mehr €	weniger €	
5	6	7	8	9
A) -,- B) -,-	-,-			235 12
A) -,- B) -,-	-,-			236 12
A) -,- B) -,-	-,-			
A) -,- B) -,-	-,-	-,-	-,-	
	Saldo			
A) 7.815.200,00 B) -,-	7.815.200,00		704.943,93	422 01
A) 228.900,00 B) -,-	228.900,00		228.900,00	422 31
A) -,- B) -,-	-,-	1.037,48		427 41
A) 520.700,00 B) -,-	520.700,00	163.408,64		428 01
A) -,- B) -,-	-,-	22.450,68		428 11
A) -,- B) -,-	-,-			428 12
A) -,- B) -,-	-,-	1.468,40		453 01
A) -,- B) -,-	-,-	15.358,16		525 01
A) -,- B) -,-	-,-			428 70

## Zentralrechnung 2012

## 12 31 Bereich Umwelt bei den Regierungen

Titel	Zweckbestimmung	A) Istergebnis B) verbliebener Rest €	Gesamtist (Spalte 3A + 3B) €
1	2	3	4
459 70	Sonstige Personalausgaben und personalbezogene Sachausgaben	A) -,-- B) -,--	-,--
547 70	Sächliche Verwaltungsausgaben	A) 10.508,81 B) -,--	10.508,81
812 70	Erwerb von Geräten, Ausstattungs- und Ausrüstungsgegenständen im Inland	A) -,-- B) -,--	-,--
<b>Summe der Titelgruppe</b>		A) 10.508,81 B) -,--	10.508,81
<b>78 Technische Gewässeraufsicht und sonstiger Vollzug der wasserrechtlichen und abwasserabgaberechtlichen Vorschriften</b>			
<i>Titel der TG sowie mit 12 77 TG 78 gegenseitig deckungsfähig und übertragbar.</i>			
428 78	Entgelte der Arbeitnehmer	A) -,-- B) -,--	-,--
459 78	Sonstige Personalausgaben und personalbezogene Sachausgaben	A) -,-- B) -,--	-,--
534 78	Vergabe von Ingenieurleistungen	A) -,-- B) -,--	-,--
547 78	Sächliche Verwaltungsausgaben	A) -1.682,45 B) -,--	-1.682,45
811 78	Erwerb von Dienstfahrzeugen	A) 16.571,85 B) -,--	16.571,85
812 78	Erwerb von Geräten und sonstigen beweglichen Sachen	A) -,-- B) -,--	-,--
<b>Summe der Titelgruppe</b>		A) 14.889,40 B) -,--	14.889,40
<b>82 Maßnahmen zur Umsetzung der Wasserrahmenrichtlinie</b>			
<i>Titel der TG gegenseitig deckungsfähig und übertragbar. Gegenseitig deckungsfähig mit 12 77 TG 82.</i>			
428 82	Entgelte für Arbeitnehmer	A) -,-- B) -,--	-,--
534 82	Vergabe von Ingenieurleistungen u.ä.	A) -,-- B) -,--	-,--
547 82	Nicht aufteilbare sächliche Verwaltungsausgaben	A) 1.734,11 B) -,--	1.734,11

## Zentralrechnung 2012

12 31

A) Haushaltsbetrag B) Vorjahresrest	Gesamtsoll (Spalte 5A + 5B)	Gesamtist gegenüber dem Gesamtsoll		Titel
		mehr	weniger	
€	€	€	€	
5	6	7	8	9
A) -,- B) -,-	-,- -,-			459 70
A) -,- B) -,-	-,- -,-	10.508,81		547 70
A) -,- B) -,-	-,- -,-			812 70
A) -,- B) -,-	-,- -,-	10.508,81	-,-	
	Saldo	10.508,81		
A) -,- B) -,-	-,- -,-			428 78
A) 500,00 B) -,-	500,00 -,-		500,00	459 78
A) -,- B) -,-	-,- -,-			534 78
A) 68.600,00 B) -,-	68.600,00 -,-		70.282,45	547 78
A) -,- B) -,-	-,- -,-	16.571,85		811 78
A) 17.300,00 B) -,-	17.300,00 -,-		17.300,00	812 78
A) 86.400,00 B) -,-	86.400,00 -,-	16.571,85	88.082,45	
	Saldo		71.510,60	
A) -,- B) -,-	-,- -,-			428 82
A) -,- B) -,-	-,- -,-			534 82
A) -,- B) -,-	-,- -,-	1.734,11		547 82

## Zentralrechnung 2012

## 12 31 Bereich Umwelt bei den Regierungen

Titel	Zweckbestimmung	A) Istergebnis B) verbliebener Rest €	Gesamtist (Spalte 3A + 3B) €
1	2	3	4
812 82	Erwerb von Geräten und sonstigen beweglichen Sachen	A) -,-- B) -,--	-,--
	<b>Summe der Titelgruppe</b>	A) 1.734,11 B) -,--	1.734,11
	<b>Gesamtausgaben</b>	A) 7.861.811,75 B) -,--	7.861.811,75
	<b>Abschluss</b>		
	Personalausgaben	A) 7.819.321,27 B) -,--	7.819.321,27
	Sächliche Verwaltungsausgaben	A) 25.918,63 B) -,--	25.918,63
	Sonstige Sachinvestitionen	A) 16.571,85 B) -,--	16.571,85
	<b>Gesamtausgaben</b>	A) 7.861.811,75 B) -,--	7.861.811,75
	<b>- Zuschuss / + Überschuss</b>	A) -7.861.811,75 B) -,--	-7.861.811,75

## Zentralrechnung 2012

12 31

A) Haushaltsbetrag B) Vorjahresrest	Gesamtsoll (Spalte 5A + 5B)	Gesamtist gegenüber dem Gesamtsoll		Titel
		mehr	weniger	
€	€	€	€	
5	6	7	8	9
A) -,- B) -,-	-,-			812 82
A) -,- B) -,-	-,-	1.734,11	-,-	
	Saldo	1.734,11		
A) 8.651.200,00 B) -,-	8.651.200,00	232.538,13	1.021.926,38	
	Saldo		789.388,25	
A) 8.565.300,00 B) -,-	8.565.300,00	188.365,20	934.343,93	
A) 68.600,00 B) -,-	68.600,00	27.601,08	70.282,45	
A) 17.300,00 B) -,-	17.300,00	16.571,85	17.300,00	
A) 8.651.200,00 B) -,-	8.651.200,00	232.538,13	1.021.926,38	
	Saldo		789.388,25	
A) -8.651.200,00 B) -,-	-8.651.200,00	-232.538,13	-1.021.926,38	
	Saldo		-789.388,25	



## Zentralrechnung 2012

## 12 40 Staatliche Gesundheitsverwaltung bei den Landratsämtern und Landgerichtsärzten

Titel	Zweckbestimmung	A) Istergebnis B) verbliebener Rest €	Gesamtist (Spalte 3A + 3B) €
1	2	3	4
<b>Einnahmen</b>			
<b>Einnahmen aus Zuweisungen und Zuschüssen mit Ausnahme für Investitionen</b>			
235 01	Zuweisungen von Sozialversicherungsträgern sowie von der Bundesagentur für Arbeit <i>Vgl. Vermerk zu 533 01.</i>	A) --, B) --,	--,
236 01	Erstattungen von gesetzlichen Krankenkassen und anderen für Impfungen durch die staatlichen Gesundheitsämter <i>Vgl. Vermerk zu 514 79.</i>	A) 126,80 B) --,	126,80
282 01	Sonstige Zuschüsse aus dem Inland für besondere Zwecke <i>Vgl. Vermerk zu 533 01.</i>	A) --, B) --,	--,
<b>Gesamteinnahmen</b>		A) 126,80 B) --,	126,80
<b>Ausgaben</b>			
<b>Personalausgaben</b>			
422 01	Bezüge der planmäßigen Beamten und Richter	A) 15.111.582,55 B) --,	15.111.582,55
422 31	Bezüge der abgeordneten Beamten und Richter	A) --, B) --,	--,
422 41	Mehrarbeitsvergütungen für Beamte	A) --, B) --,	--,
427 01	Beschäftigungsentgelte, Aufwendungen für nebenamtlich und nebenberuflich Tätige	A) 81.522,28 B) 617.776,32	699.298,60
427 41	Praktikantenvergütungen	A) --, B) --,	--,
428 01	Entgelte der Arbeitnehmer	A) 2.051.917,86 B) --,	2.051.917,86
428 11	Entgelte für sonstige Hilfsleistungen durch Arbeitnehmer	A) --, B) --,	--,
428 21	Entgelte der Arbeitnehmer	A) 41.757,20 B) 3.693,17	45.450,37
428 41	Überstundenentgelte für Arbeitnehmer <i>Einseitig deckungsfähig zu Lasten 12 02/428 41.</i>	A) --, B) --,	--,
453 01	Trennungsgeld und Umzugskostenvergütungen	A) 3.537,00 B) --,	3.537,00
<b>Sächliche Verwaltungsausgaben</b>			
525 01	Fortbildung <i>Einseitig deckungsfähig zu Lasten 12 02/525 02.</i>	A) 40.038,05 B) --,	40.038,05

## Zentralrechnung 2012

12 40

A) Haushaltsbetrag B) Vorjahresrest	Gesamtsoll (Spalte 5A + 5B)	Gesamtist gegenüber dem Gesamtsoll		Titel
		mehr	weniger	
€	€	€	€	
5	6	7	8	9
A) -,-				235 01
B) -,-	-,-			
A) 800.000,00				236 01
B) -,-	800.000,00		799.873,20	
A) -,-				282 01
B) -,-	-,-			
A) 800.000,00				
B) -,-	800.000,00	-,-	799.873,20	
	Saldo		799.873,20	
A) 14.902.200,00				422 01
B) -,-	14.902.200,00	209.382,55		
A) -,-				422 31
B) -,-	-,-			
A) -,-				422 41
B) -,-	-,-			
A) 160.000,00				427 01
B) 532.850,20	692.850,20	6.448,40		
A) -,-				427 41
B) -,-	-,-			
A) 2.597.900,00				428 01
B) -,-	2.597.900,00		545.982,14	
A) -,-				428 11
B) -,-	-,-			
A) 42.300,00				428 21
B) 3.150,37	45.450,37			
A) -,-				428 41
B) -,-	-,-			
A) -,-				453 01
B) -,-	-,-	3.537,00		
A) -,-				525 01
B) -,-	-,-	40.038,05		

## Zentralrechnung 2012

## 12 40 Staatliche Gesundheitsverwaltung bei den Landratsämtern und Landgerichtsärzten

Titel	Zweckbestimmung	A) Istergebnis B) verbliebener Rest €	Gesamtist (Spalte 3A + 3B) €
1	2	3	4
527 01	Reisekostenvergütungen für Dienstreisen	A) 4.410,15 B) --,--	4.410,15
531 11	Fachveröffentlichungen	A) 25,00 B) --,--	25,00
533 01	Sonstige sächliche Verwaltungsausgaben <i>Die Ausgabebefugnis bemisst sich nach den Isteinnahmen bei 235 01 und 282 01.</i>	A) --,-- B) --,--	--,--
546 49	Vermischte Verwaltungsausgaben	A) 9.996,45 B) --,--	9.996,45
<b>Ausgaben für Zuweisungen und Zuschüsse mit Ausnahme für Investitionen</b>			
633 01	Erstattungsleistungen für pädoaudiologische Beratungen	A) 10.670,38 B) --,--	10.670,38
<b>Titelgruppen</b>			
<b>79 Verhütung und Bekämpfung übertragbarer Krankheiten</b> <i>Titel der TG gegenseitig deckungsfähig.</i>			
514 79	Impfungen durch die staatlichen Gesundheitsämter <i>Die Ausgabebefugnis erhöht sich um die Mehreinnahmen bei 236 01.</i>	A) 4.823,82 B) 87.852,82	92.676,64
547 79	Sonstige sächliche Verwaltungsausgaben	A) 130.416,13 B) --,--	130.416,13
<b>Summe der Titelgruppe</b>		A) 135.239,95 B) 87.852,82	223.092,77
<b>Gesamtausgaben</b>		A) 17.490.696,87 B) 709.322,31	18.200.019,18

## Zentralrechnung 2012

12 40

A) Haushaltsbetrag		Gesamtsoll (Spalte 5A + 5B)	Gesamtist gegenüber dem Gesamtsoll		Titel
B) Vorjahresrest			mehr	weniger	
€		€	€	€	
5		6	7	8	9
A)	3.400,00				527 01
B)	-,--	3.400,00	1.010,15		
A)	15.700,00				531 11
B)	-,--	15.700,00		15.675,00	
A)	-,--				533 01
B)	-,--	-,--			
A)	4.100,00				546 49
B)	-,--	4.100,00	5.896,45		
A)	23.300,00				633 01
B)	-,--	23.300,00		12.629,62	
A)	790.100,00				514 79
B)	65.242,77	855.342,77		762.666,13	
A)	-,--				547 79
B)	-,--	-,--	130.416,13		
A)	790.100,00		130.416,13	762.666,13	
B)	65.242,77	855.342,77		632.250,00	
		Saldo			
A)	18.539.000,00				
B)	601.243,34	19.140.243,34	396.728,73	1.336.952,89	
		Saldo		940.224,16	

## Zentralrechnung 2012

## 12 40 Staatliche Gesundheitsverwaltung bei den Landratsämtern und Landgerichtsärzten

Titel	Zweckbestimmung	A) Istergebnis B) verbliebener Rest €	Gesamtist (Spalte 3A + 3B) €
1	2	3	4
	<b>Abschluss</b>		
	Einnahmen aus Zuweisungen und Zuschüssen mit Ausnahme für Investitionen	A) 126,80 B) --,--	126,80
	<b>Gesamteinnahmen</b>	A) 126,80 B) --,--	126,80
	Personalausgaben	A) 17.290.316,89 B) 621.469,49	17.911.786,38
	Sächliche Verwaltungsausgaben	A) 189.709,60 B) 87.852,82	277.562,42
	Ausgaben für Zuweisungen und Zuschüsse mit Ausnahme für Investitionen	A) 10.670,38 B) --,--	10.670,38
	<b>Gesamtausgaben</b>	A) 17.490.696,87 B) 709.322,31	18.200.019,18
	<b>- Zuschuss / + Überschuss</b>	A) -17.490.570,07 B) -709.322,31	-18.199.892,38

## Zentralrechnung 2012

12 40

A) Haushaltsbetrag B) Vorjahresrest	Gesamtsoll (Spalte 5A + 5B) €	Gesamtist gegenüber dem Gesamtsoll		Titel
		mehr €	weniger €	
5	6	7	8	9
A) 800.000,00 B) --,--	800.000,00	--,--	799.873,20	
A) 800.000,00 B) --,--	800.000,00	--,--	799.873,20	
	Saldo		799.873,20	
A) 17.702.400,00 B) 536.000,57	18.238.400,57	219.367,95	545.982,14	
A) 813.300,00 B) 65.242,77	878.542,77	177.360,78	778.341,13	
A) 23.300,00 B) --,--	23.300,00	--,--	12.629,62	
A) 18.539.000,00 B) 601.243,34	19.140.243,34	396.728,73	1.336.952,89	
	Saldo		940.224,16	
A) -17.739.000,00 B) -601.243,34	-18.340.243,34	-396.728,73	-537.079,69	
	Saldo		-140.350,96	

## Zentralrechnung 2012

## 12 41 Staatliche Veterinärverwaltung bei den Landratsämtern

Titel	Zweckbestimmung	A) Istergebnis B) verbliebener Rest €	Gesamtist (Spalte 3A + 3B) €
1	2	3	4
<b>Einnahmen</b>			
<b>Verwaltungseinnahmen, Einnahmen aus Schuldendienst u. dgl.</b>			
119 49	Vermischte Einnahmen	A) -,- B) -,-	-,-
<b>Gesamteinnahmen</b>		A) -,- B) -,-	-,-
<b>Ausgaben</b>			
<b>Personalausgaben</b>			
422 01	Bezüge der planmäßigen Beamten und Richter	A) 15.138.128,23 B) -,-	15.138.128,23
422 31	Bezüge der abgeordneten Beamten und Richter	A) 164.446,04 B) -,-	164.446,04
427 01	Beschäftigungsentgelte, Aufwendungen für nebenamtlich und nebenberuflich Tätige	A) -,- B) 87.284,25	87.284,25
428 01	Entgelte der Arbeitnehmer	A) 1.172.559,33 B) -,-	1.172.559,33
428 11	Entgelte für sonstige Hilfsleistungen durch Arbeitnehmer <i>Einseitig deckungsfähig zu Lasten 12 41/428 72.</i>	A) -,- B) 1.026,38	1.026,38
453 01	Trennungsgeld und Umzugskostenvergütungen	A) 4.332,67 B) -,-	4.332,67
<b>Sächliche Verwaltungsausgaben</b>			
514 11	Dienst- und Schutzkleidung	A) 154.505,90 B) -,-	154.505,90
525 01	Fortbildung <i>Einseitig deckungsfähig zu Lasten 12 02/525 02.</i>	A) 43.744,64 B) -,-	43.744,64
527 01	Reisekostenvergütungen für Dienstreisen	A) 9.353,20 B) -,-	9.353,20
527 02	Reisekostenvergütungen für Dienstreisen im Zusammenhang mit der Wahrnehmung überregionaler Aufgaben auf Veranlassung des StMUG <i>Einseitig deckungsfähig zu Lasten 12 30/527 01.</i>	A) -,- B) -,-	-,-
546 49	Vermischte Verwaltungsausgaben	A) 537,64 B) -,-	537,64

## Zentralrechnung 2012

12 41

A) Haushaltsbetrag B) Vorjahresrest	Gesamtsoll (Spalte 5A + 5B) €	Gesamtist gegenüber dem Gesamtsoll		Titel
		mehr €	weniger €	
5	6	7	8	9
A) -,- B) -,-	-,-			119 49
A) -,- B) -,-	-,- Saldo	-,-	-,-	
A) 14.369.300,00 B) -,-	14.369.300,00	768.828,23		422 01
A) -,- B) -,-	-,-	164.446,04		422 31
A) 20.000,00 B) 78.470,99	98.470,99		11.186,74	427 01
A) 1.322.700,00 B) -,-	1.322.700,00		150.140,67	428 01
A) -,- B) 1.026,38	1.026,38			428 11
A) -,- B) -,-	-,-	4.332,67		453 01
A) 145.200,00 B) -,-	145.200,00	9.305,90		514 11
A) -,- B) -,-	-,-	43.744,64		525 01
A) 7.400,00 B) -,-	7.400,00	1.953,20		527 01
A) -,- B) -,-	-,-			527 02
A) 1.500,00 B) -,-	1.500,00		962,36	546 49



## Zentralrechnung 2012

## 12 41 Staatliche Veterinärverwaltung bei den Landratsämtern

Titel	Zweckbestimmung	A) Istergebnis B) verbliebener Rest €	Gesamtist (Spalte 3A + 3B) €
1	2	3	4
<b>Titelgruppen</b>			
<b>72 Grenzkontrollstelle am Flughafen München-Erding</b>			
<i>Die Titel der TG sind gegenseitig deckungsfähig.</i>			
428 72	Entgelte der Arbeitnehmer <i>Einseitig deckungsfähig zu Gunsten 428 11.</i>	A) 156.434,09 B) --,--	156.434,09
547 72	Nicht aufteilbare sächliche Verwaltungsausgaben	A) 63.871,80 B) 229.151,19	293.022,99
701 72	Kleine Neu-, Um- und Erweiterungsbauten	A) --,-- B) --,--	--,--
<b>Summe der Titelgruppe</b>		A) 220.305,89 B) 229.151,19	449.457,08
<b>Gesamtausgaben</b>		A) 16.907.913,54 B) 317.461,82	17.225.375,36
<b>Abschluss</b>			
Personalausgaben		A) 16.635.900,36 B) 88.310,63	16.724.210,99
Sächliche Verwaltungsausgaben		A) 272.013,18 B) 229.151,19	501.164,37
<b>Gesamtausgaben</b>		A) 16.907.913,54 B) 317.461,82	17.225.375,36
<b>- Zuschuss / + Überschuss</b>		A) -16.907.913,54 B) -317.461,82	-17.225.375,36

## Zentralrechnung 2012

12 41

A) Haushaltsbetrag		Gesamtsoll (Spalte 5A + 5B)	Gesamtist gegenüber dem Gesamtsoll		Titel
B) Vorjahresrest			mehr	weniger	
€		€	€	€	
5		6	7	8	9
A)	150.800,00				428 72
B)	-,--	150.800,00	5.634,09		
A)	67.700,00				547 72
B)	230.957,08	298.657,08		5.634,09	
A)	-,--				701 72
B)	-,--	-,--			
A)	218.500,00		5.634,09	5.634,09	
B)	230.957,08	449.457,08			
		Saldo	-,--	-,--	
A)	16.084.600,00				
B)	310.454,45	16.395.054,45	998.244,77	167.923,86	
		Saldo	830.320,91		
A)	15.862.800,00				
B)	79.497,37	15.942.297,37	943.241,03	161.327,41	
A)	221.800,00				
B)	230.957,08	452.757,08	55.003,74	6.596,45	
A)	16.084.600,00				
B)	310.454,45	16.395.054,45	998.244,77	167.923,86	
		Saldo	830.320,91		
A)	-16.084.600,00				
B)	-310.454,45	-16.395.054,45	-998.244,77	-167.923,86	
		Saldo	-830.320,91		

## Zentralrechnung 2012

## 12 77 Wasserwirtschaftsämlter

Titel	Zweckbestimmung	A) Istergebnis B) verbliebener Rest	Gesamtist (Spalte 3A + 3B)
1	2	€ 3	€ 4
<b>Einnahmen</b>			
<b>Einnahmen aus Steuern und steuerähnlichen Abgaben sowie EU-Eigenmittel</b>			
099 01	Abwasserabgabe <i>Vgl. Vermerk bei TG 79 - 80.</i>	A) 39.746.214,86 B) -,-	39.746.214,86
<b>Verwaltungseinnahmen, Einnahmen aus Schuldendienst u. dgl.</b>			
111 01	Gebühren, Beiträge, tarifliche und gebührenartige Entgelte	A) 1.946.496,01 B) -,-	1.946.496,01
111 02	Gebühren, Beiträge, tarifliche und gebührenartige Entgelte für die Inanspruchnahme von Behörden auf dem Gebiet der Wasserwirtschaft	A) 26.030,80 B) -,-	26.030,80
119 49	Vermischte Einnahmen	A) 191.614,64 B) -,-	191.614,64
124 01	Einnahmen aus Vermietung, Verpachtung und Nutzung	A) 385.305,44 B) -,-	385.305,44
124 02	Einnahmen aus Vermietung, Verpachtung und Nutzung, und zwar Pachtzinsen für die Mitbenutzung der Anlageteile von Wasserspeichern durch Kraftwerke	A) -,- B) -,-	-,-
124 03	Einnahmen aus Vermietung, Verpachtung und Nutzung, und zwar aus Nutzungen von Grundstücken an Wasserläufen	A) 939.874,01 B) -,-	939.874,01
<b>Einnahmen aus Zuweisungen und Zuschüssen mit Ausnahme für Investitionen</b>			
231 01	Erstattung von Umlagen aus der Zusatzversorgung	A) -,- B) -,-	-,-
231 02	Erstattung des Bundes für Bundesfreiwilligen- und Zivildienstleistende und Teilnehmer am FÖJ <i>Vgl. Vermerk zu 429 01 und 429 02.</i>	A) 3.349,20 B) -,-	3.349,20
233 01	Erstattungen der Bezirke für Lieferungen und Leistungen im Zusammenhang mit wasserwirtschaftlichen Staatsaufgaben an Gewässern zweiter Ordnung <i>Vgl. Vermerk bei TG 94.</i>	A) 6.054.723,31 B) -,-	6.054.723,31
235 12	Zuweisungen der Bundesagentur für Arbeit (Arbeitsbeschaffungsmaßnahmen) <i>Vgl. Vermerk bei 428 12.</i>	A) -,- B) -,-	-,-
236 12	Erstattungsleistungen der Bundesagentur für Arbeit nach dem Altersteilzeitgesetz	A) -,- B) -,-	-,-
237 02	Sonstige Erstattungen von Zweckverbänden für Lieferungen und Leistungen im Zusammenhang mit Wasserversorgungsanlagen <i>Vgl. Vermerk bei TG 77.</i>	A) -,- B) -,-	-,-
261 01	Erstattung von Verwaltungsausgaben aus dem Inland	A) 5.462,70 B) -,-	5.462,70

## Zentralrechnung 2012

12 77

A) Haushaltsbetrag		Gesamtsoll (Spalte 5A + 5B)	Gesamtist gegenüber dem Gesamtsoll		Titel
B) Vorjahresrest			mehr	weniger	
€		€	€	€	
5		6	7	8	9
A)	36.000.000,00	36.000.000,00	3.746.214,86		099 01
B)	-,-				
A)	1.700.000,00	1.700.000,00	246.496,01		111 01
B)	-,-				
A)	40.000,00	40.000,00		13.969,20	111 02
B)	-,-				
A)	200.000,00	200.000,00		8.385,36	119 49
B)	-,-				
A)	450.000,00	450.000,00		64.694,56	124 01
B)	-,-				
A)	-,-				124 02
B)	-,-				
A)	900.000,00	900.000,00	39.874,01		124 03
B)	-,-				
A)	-,-				231 01
B)	-,-				
A)	-,-		3.349,20		231 02
B)	-,-				
A)	4.500.000,00	4.500.000,00	1.554.723,31		233 01
B)	-,-				
A)	-,-				235 12
B)	-,-				
A)	-,-				236 12
B)	-,-				
A)	-,-				237 02
B)	-,-				
A)	15.300,00	15.300,00		9.837,30	261 01
B)	-,-				

## Zentralrechnung 2012

## 12 77 Wasserwirtschaftsämlter

Titel	Zweckbestimmung	A) Istergebnis B) verbliebener Rest €	Gesamtist (Spalte 3A + 3B) €
1	2	3	4
261 12	Erstattungen von Kosten für Entwurfsbearbeitung und Bauleitung bei der Abwicklung von wasserwirtschaftlichen Maßnahmen <i>Vgl. Vermerk bei TG 70.</i>	A) 9.471,74 B) -,-	9.471,74
261 15	Erstattungen für Lieferungen und Leistungen aus sonstigen Bereichen im Zusammenhang mit wasserwirtschaftlichen Arbeiten <i>Vgl. Vermerk bei TG 88.</i>	A) 105.411,15 B) -,-	105.411,15
281 01	Erstattung von Prozesskosten	A) -,- B) -,-	-,-
281 12	Sonstige Erstattungen für die Lieferungen und Leistungen im Zusammenhang mit der technischen Gewässeraufsicht <i>Vgl. Vermerk bei TG 78.</i>	A) 2.578.280,57 B) -,-	2.578.280,57
<b>Einnahmen aus Schuldenaufnahmen, aus Zuweisungen und Zuschüssen für Investitionen, besondere Finanzierungseinnahmen</b>			
346 01	Zuweisungen von EU-Mitteln der Strukturfonds zur Durchführung wasserwirtschaftlicher Staatsaufgaben <i>Vgl. Vermerk bei 883 01.</i>	A) 15.829.455,41 B) -,-	15.829.455,41
346 02	Zuweisungen von EU-Mitteln des ELER-Fonds zur Durchführung wasserwirtschaftlicher Staatsaufgaben <i>Vgl. Vermerk bei 883 02.</i>	A) 8.167.511,13 B) -,-	8.167.511,13
<b>Titelgruppen</b>			
<b>51 Baumaßnahmen an Gewässern erster Ordnung und an Grenzgewässern sowie sonstige Ausbauverpflichtungen</b> <i>Vgl. Vermerk zu 780 00.</i>			
331 51	Zuweisungen für Investitionen vom Bund	A) -,- B) -,-	-,-
333 51	Zuweisungen für Investitionen von Gemeinden und Gemeindeverbänden	A) 3.777.940,20 B) -,-	3.777.940,20
341 51	Beiträge für Investitionen von Sonstigen	A) 2.100.475,62 B) -,-	2.100.475,62
<b>Summe der Titelgruppe</b>		A) 5.878.415,82 B) -,-	5.878.415,82
<b>52 Bau von Wasserspeichern und von Maßnahmen im Zusammenhang mit der Überleitung von Altmühl- und Donauwasser in das Regnitz-Main-Gebiet einschließlich Ausbau der Altmühl</b> <i>Vgl. Vermerk zu 786 00 und TG 87 (Ausgaben).</i>			
233 52	Erstattungen von Gemeinden und Gemeindeverbänden für Lieferungen und Leistungen	A) -,- B) -,-	-,-
333 52	Zuweisungen für Investitionen von Gemeinden und Gemeindeverbänden	A) 495.591,27 B) -,-	495.591,27

## Zentralrechnung 2012

12 77

A) Haushaltsbetrag		Gesamtsoll (Spalte 5A + 5B)	Gesamtist gegenüber dem Gesamtsoll		Titel
B) Vorjahresrest			mehr	weniger	
€		€	€	€	
5		6	7	8	9
A)	-,-				261 12
B)	-,-	-,-	9.471,74		
A)	560.000,00				261 15
B)	-,-	560.000,00		454.588,85	
A)	-,-				281 01
B)	-,-	-,-			
A)	46.000,00				281 12
B)	-,-	46.000,00	2.532.280,57		
A)	9.857.000,00				346 01
B)	-,-	9.857.000,00	5.972.455,41		
A)	7.000.000,00				346 02
B)	-,-	7.000.000,00	1.167.511,13		
A)	750.000,00				331 51
B)	-,-	750.000,00		750.000,00	
A)	2.000.000,00				333 51
B)	-,-	2.000.000,00	1.777.940,20		
A)	350.000,00				341 51
B)	-,-	350.000,00	1.750.475,62		
A)	3.100.000,00		3.528.415,82	750.000,00	
B)	-,-	3.100.000,00			
		Saldo	2.778.415,82		
A)	-,-				233 52
B)	-,-	-,-			
A)	-,-				333 52
B)	-,-	-,-	495.591,27		

## Zentralrechnung 2012

## 12 77 Wasserwirtschaftsämlter

Titel	Zweckbestimmung	A) Istergebnis B) verbliebener Rest €	Gesamtist (Spalte 3A + 3B) €
1	2	3	4
341 52	Beiträge für Investitionen von Sonstigen	A) 934.513,45 B) -,--	934.513,45
<b>Summe der Titelgruppe</b>		A) 1.430.104,72 B) -,--	1.430.104,72
<b>53 Baumaßnahmen an Gewässern zweiter Ordnung</b> <i>Vgl. Vermerk zu 787 00.</i>			
233 53	Erstattungen von Gemeinden und Gemeindeverbänden für Lieferungen und Leistungen	A) -,-- B) -,--	-,--
333 53	Zuweisungen für Investitionen von Gemeinden und Gemeindeverbänden	A) 891.524,71 B) -,--	891.524,71
341 53	Beiträge für Investitionen von Sonstigen	A) -,-- B) -,--	-,--
<b>Summe der Titelgruppe</b>		A) 891.524,71 B) -,--	891.524,71
<b>90 Unterhaltung von Gewässern erster Ordnung, Grenzgewässern und sonstige Unterhaltungsverpflichtungen</b> <i>Vgl. Vermerk zu TG 90 (Ausgaben).</i>			
231 90	Zuweisungen vom Bund	A) -,-- B) -,--	-,--
261 90	Erstattungen für Lieferungen und Leistungen	A) 898.580,89 B) -,--	898.580,89
<b>Summe der Titelgruppe</b>		A) 898.580,89 B) -,--	898.580,89
<b>91 Unterhaltung und Bewirtschaftung von Wasserspeichern einschl. des Überleitungssystems</b> <i>Vgl. Vermerk zu TG 91 (Ausgaben).</i>			
237 91	Sonstige Erstattungen von Zweckverbänden für die Lieferung von Wasser aus Talsperren sowie Erstattungen der Bayer. Landeskraftwerke GmbH (Personalkostenanteil, Speicherpacht)	A) 1.270.912,54 B) -,--	1.270.912,54
261 91	Erstattungen für Lieferungen und Leistungen	A) 555.316,54 B) -,--	555.316,54
<b>Summe der Titelgruppe</b>		A) 1.826.229,08 B) -,--	1.826.229,08
<b>93 Ausbau von Wildbächen einschl. Sanierung der Einzugsgebiete</b> <i>Vgl. Vermerk zu TG 93 (Ausgaben).</i>			
331 93	Zuweisungen für Investitionen vom Bund	A) 562.000,00 B) -,--	562.000,00
333 93	Zuweisungen für Investitionen von Gemeinden und Gemeindeverbänden	A) 1.403.264,08 B) -,--	1.403.264,08

## Zentralrechnung 2012

12 77

A) Haushaltsbetrag B) Vorjahresrest	Gesamtsoll (Spalte 5A + 5B)	Gesamtist gegenüber dem Gesamtsoll		Titel
		mehr	weniger	
€ 5	€ 6	€ 7	€ 8	9
A) -,- B) -,-	-,-	934.513,45		341 52
A) -,- B) -,-	-,- Saldo	1.430.104,72 1.430.104,72	-,-	
A) -,- B) -,-	-,-			233 53
A) -,- B) -,-	-,-	891.524,71		333 53
A) -,- B) -,-	-,-			341 53
A) -,- B) -,-	-,- Saldo	891.524,71 891.524,71	-,-	
A) -,- B) -,-	-,-			231 90
A) 300.000,00 B) -,-	300.000,00	598.580,89		261 90
A) 300.000,00 B) -,-	300.000,00 Saldo	598.580,89 598.580,89	-,-	
A) 700.000,00 B) -,-	700.000,00	570.912,54		237 91
A) 300.000,00 B) -,-	300.000,00	255.316,54		261 91
A) 1.000.000,00 B) -,-	1.000.000,00 Saldo	826.229,08 826.229,08	-,-	
A) 750.000,00 B) -,-	750.000,00		188.000,00	331 93
A) 500.000,00 B) -,-	500.000,00	903.264,08		333 93



## Zentralrechnung 2012

## 12 77 Wasserwirtschaftsämler

Titel	Zweckbestimmung	A) Istergebnis B) verbliebener Rest	Gesamtist (Spalte 3A + 3B)
1	2	€ 3	€ 4
341 93	Beiträge für Investitionen von Sonstigen	A) 23.717,98 B) --,--	23.717,98
	<b>Summe der Titelgruppe</b>	A) 1.988.982,06 B) --,--	1.988.982,06
	<b>96 Unterhaltung von Gewässern zweiter Ordnung und sonstige Unterhaltsverpflichtungen</b> <i>Vgl. Vermerk zu TG 96 (Ausgaben).</i>		
231 96	Zuweisungen vom Bund	A) --,-- B) --,--	--,--
261 96	Erstattungen für Lieferungen und Leistungen	A) 73.321,00 B) --,--	73.321,00
	<b>Summe der Titelgruppe</b>	A) 73.321,00 B) --,--	73.321,00
	<b>Gesamteinnahmen</b>	A) 88.976.359,25 B) --,--	88.976.359,25
	<b>Ausgaben</b>		
	<b>Personalausgaben</b>		
422 01	Bezüge der planmäßigen Beamten und Richter	A) 28.861.388,64 B) --,--	28.861.388,64
422 31	Bezüge der abgeordneten Beamten	A) 143.870,02 B) --,--	143.870,02
422 41	Mehrarbeitsvergütungen für Beamte	A) 4.485,36 B) 1.703,76	6.189,12
427 41	Praktikantenvergütungen	A) 16.278,49 B) 553.294,25	569.572,74
428 01	Entgelte der Arbeitnehmer	A) 22.438.325,20 B) --,--	22.438.325,20
428 11	Entgelte für sonstige Hilfsleistungen durch Arbeitnehmer	A) --,-- B) --,--	--,--
428 12	Entgelte für sonstige Hilfsleistungen durch Arbeitnehmer (Arbeitsbeschaffungsmaßnahmen) <i>Die Ausgabebefugnis erhöht sich um die Isteinnahme bei 235 12.</i>	A) --,-- B) --,--	--,--
428 21	Entgelte der Arbeitnehmer	A) 717.444,70 B) 614.037,19	1.331.481,89
428 41	Überstundenentgelte für Arbeitnehmer <i>Einseitig deckungsfähig zu Lasten 12 02/428 41.</i>	A) 5.288,40 B) --,--	5.288,40
429 01	Leistungen für Bundesfreiwilligen- und Zivildienstleistende <i>Die Ausgabebefugnis erhöht sich um die anteiligen Isteinnahmen bei 231 02.</i>	A) 7.465,73 B) --,--	7.465,73

## Zentralrechnung 2012

12 77

A) Haushaltsbetrag B) Vorjahresrest	Gesamtsoll (Spalte 5A + 5B) €	Gesamtist gegenüber dem Gesamtsoll		Titel
		mehr €	weniger €	
5	6	7	8	9
A) 50.000,00 B) --,--	50.000,00		26.282,02	341 93
A) 1.300.000,00 B) --,--	1.300.000,00 Saldo	903.264,08	214.282,02	
		688.982,06		
A) --,-- B) --,--	--,--			231 96
A) --,-- B) --,--	--,--	73.321,00		261 96
A) --,-- B) --,--	--,-- Saldo	73.321,00	--,--	
		73.321,00		
A) 66.968.300,00 B) --,--	66.968.300,00 Saldo	23.523.816,54	1.515.757,29	
		22.008.059,25		
A) 29.093.900,00 B) --,--	29.093.900,00		232.511,36	422 01
A) 245.700,00 B) --,--	245.700,00		101.829,98	422 31
A) 4.600,00 B) 1.589,12	6.189,12			422 41
A) --,-- B) 624.725,19	624.725,19		55.152,45	427 41
A) 22.352.800,00 B) --,--	22.352.800,00	85.525,20		428 01
A) --,-- B) --,--	--,--			428 11
A) --,-- B) --,--	--,--			428 12
A) 967.200,00 B) 372.956,89	1.340.156,89		8.675,00	428 21
A) --,-- B) --,--	--,--	5.288,40		428 41
A) 14.000,00 B) --,--	14.000,00		6.534,27	429 01

## Zentralrechnung 2012

## 12 77 Wasserwirtschaftsämlter

Titel	Zweckbestimmung	A) Istergebnis B) verbliebener Rest €	Gesamtist (Spalte 3A + 3B) €
1	2	3	4
429 02	Ausgaben für das Freiwillige Ökologische Jahr <i>Vgl. Vermerk bei 429 01.</i>	A) 11.632,39 B) -,-	11.632,39
453 01	Trennungsgeld und Umzugskostenvergütungen	A) 4.559,43 B) -,-	4.559,43
<b>Sächliche Verwaltungsausgaben</b>			
511 01	Geschäftsbedarf, Bücher und Zeitschriften, Kommunikation sowie Geräte, Ausstattungs- und Ausrüstungsgegenstände, sonstige Gebrauchsgegenstände	A) 684.756,20 B) -,-	684.756,20
514 01	Haltung von Dienstfahrzeugen	A) 170.639,66 B) -,-	170.639,66
514 11	Dienst- und Schutzkleidung	A) 17.098,48 B) -,-	17.098,48
517 01	Bewirtschaftung der Grundstücke, Gebäude und Räume	A) 937.425,18 B) -,-	937.425,18
517 05	Bewirtschaftung durch Heizung, Beleuchtung und elektrische Kraft	A) 771.081,83 B) -,-	771.081,83
517 31	Bewirtschaftung der Grundstücke, Gebäude und Räume (soweit die Bewirtschaftung durch andere Dienststellen erfolgt)	A) 171.423,32 B) -,-	171.423,32
517 35	Bewirtschaftung durch Heizung, Beleuchtung und elektrische Kraft (soweit die Bewirtschaftung durch andere Dienststellen erfolgt)	A) 202.305,80 B) -,-	202.305,80
518 01	Mieten und Pachten für Grundstücke, Gebäude und Räume	A) 462.275,35 B) -,-	462.275,35
518 11	Mieten und Pachten für Maschinen, Geräte und Fahrzeuge sowie für Software	A) 35.867,86 B) -,-	35.867,86
518 31	Mieten und Pachten der Grundstücke, Gebäude und Räume (soweit die Bewirtschaftung durch andere Dienststellen erfolgt)	A) 25.509,96 B) -,-	25.509,96
519 01	Unterhaltung der Grundstücke und baulichen Anlagen	A) 1.634.057,46 B) 641.216,20	2.275.273,66
525 01	Fortbildung <i>Einseitig deckungsfähig zu Lasten 12 02/525 02.</i>	A) 105.071,94 B) -,-	105.071,94
527 01	Reisekostenvergütungen für Dienstreisen	A) 448.950,29 B) -,-	448.950,29
532 11	Umzugs- und Verlegungskosten von Dienststellen	A) 55.188,29 B) -,-	55.188,29
546 49	Vermischte Verwaltungsausgaben	A) 31.292,36 B) -,-	31.292,36
<b>Ausgaben für Zuweisungen und Zuschüsse mit Ausnahme für Investitionen</b>			
633 01	Zuwendungen für Härtefälle bei Ausgleichsleistungen nach Art. 32 BayWG an Gemeinden, Gemeinde- und Zweckverbände <i>Einseitig deckungsfähig zu Lasten TG 97.</i>	A) -,- B) -,-	-,-

## Zentralrechnung 2012

12 77

A) Haushaltsbetrag B) Vorjahresrest	Gesamtsoll (Spalte 5A + 5B) €	Gesamtist gegenüber dem Gesamtsoll		Titel
		mehr €	weniger €	
5	6	7	8	9
A) 50.000,00 B) -,-	50.000,00		38.367,61	429 02
A) -,- B) -,-	-,-	4.559,43		453 01
A) 797.900,00 B) -,-	797.900,00		113.143,80	511 01
A) 148.100,00 B) -,-	148.100,00	22.539,66		514 01
A) 12.900,00 B) -,-	12.900,00	4.198,48		514 11
A) 909.100,00 B) -,-	909.100,00	28.325,18		517 01
A) 543.900,00 B) -,-	543.900,00	227.181,83		517 05
A) 137.100,00 B) -,-	137.100,00	34.323,32		517 31
A) 162.900,00 B) -,-	162.900,00	39.405,80		517 35
A) 625.000,00 B) -,-	625.000,00		162.724,65	518 01
A) 79.500,00 B) -,-	79.500,00		43.632,14	518 11
A) -,- B) -,-	-,-	25.509,96		518 31
A) 1.137.700,00 B) 452.343,66	1.590.043,66	685.230,00		519 01
A) -,- B) -,-	-,-	105.071,94		525 01
A) 642.800,00 B) -,-	642.800,00		193.849,71	527 01
A) -,- B) -,-	-,-	55.188,29		532 11
A) 8.400,00 B) -,-	8.400,00	22.892,36		546 49
A) -,- B) -,-	-,-			633 01

## Zentralrechnung 2012

## 12 77 Wasserwirtschaftsämlter

Titel	Zweckbestimmung	A) Istergebnis B) verbliebener Rest €	Gesamtist (Spalte 3A + 3B) €
1	2	3	4
	<b>Baumaßnahmen</b>		
701 01	Kleine Neu-, Um- und Erweiterungsbauten	A) 539.297,18 B) 567.025,84	1.106.323,02
732 01	Baumaßnahme zur Unterbringung des Wasserwirtschaftsamts Nürnberg - Planung -	A) --, B) --,	--,
742 11	Wasserwirtschaftsamt Aschaffenburg Umbau, Generalsanierung und Erweiterung des bestehenden Amtsgebäudes in der Cornelianstraße 1 in Aschaffenburg	A) 105.964,84 B) 213.096,10	319.060,94
	<b>Wasserwirtschaftliche Staatsaufgaben - Baumaßnahmen an Gewässern erster Ordnung -</b>		
780 01	Maßnahmen zur Sicherung und Ergänzung bestehender Hochwasserschutzanlagen <i>Zu 780 01 - 785 10: Einseitig deckungsfähig zu Gunsten 892 03, TG 83, 12 09 TG 83 und gegenseitig deckungsfähig mit 786 00, 787 00, 883 01, 883 02, TG 90 und 93. Einseitig deckungsfähig zu Lasten TG 97 bis zur Höhe von 7.000,0 Tsd. €, 788 02 und 789 01. Die Ausgabebefugnis erhöht oder vermindert sich um die Mehr- oder Mindereinnahmen bei TG 51. Die Ansätze werden aus 08 04/887 71 verstärkt. Erstattungen aus dem Epl. 07 im Zusammenhang mit Hochwasserfreilegungsmaßnahmen an der Donau dürfen von den Ausgaben abgesetzt werden. Die in der Anlage C aufgeführten Titel der Gruppen 780 bis 785 sind gegenseitig deckungsfähig. Bei diesen Titeln können Einsparungen bei einer Maßnahme im Rahmen der ausgewiesenen Gesamtbaukosten zu Mehrausgaben bei einer anderen Maßnahme verwendet werden.</i>	A) 7.172,96 B) --,	7.172,96
780 02	Hochwasserschutz Burgrain, Loisach	A) --, B) --,	--,
780 03	Kiesmanagement an der oberen Isar	A) --, B) --,	--,
780 04	Hochwasserschutz Isen (Ampfing, Mößling, Frixing)	A) --, B) --,	--,
780 05	Hochwasserschutz Inn (Mühldorf, Kraiburg, Waldkraiburg)	A) --, B) --,	--,
780 06	Hochwasserschutz Olching	A) --, B) --,	--,
780 07	Umsetzung Gewässerentwicklungskonzept Ammer, Sohlgleite Wielenbach Grundwehr III	A) --, B) --,	--,
780 08	Umsetzung Gewässerentwicklungskonzept Ammer, Grunderwerb	A) --, B) --,	--,
780 10	Hochwasser-Ausgleich Tegernsee	A) --, B) --,	--,
780 11	Hochwasserschutz Traun (Siegsdorf, Traunstein, Traunreuth, Altenmarkt)	A) --, B) --,	--,

## Zentralrechnung 2012

12 77

A) Haushaltsbetrag		Gesamtsoll (Spalte 5A + 5B)	Gesamtist gegenüber dem Gesamtsoll		Titel
B) Vorjahresrest			mehr	weniger	
€		€	€	€	
5		6	7	8	9
A)	488.000,00				701 01
B)	447.323,02	935.323,02	171.000,00		
A)	-,-				732 01
B)	-,-	-,-			
A)	-,-				742 11
B)	319.060,94	319.060,94			
A)	-,-				780 01
B)	-,-	-,-	7.172,96		
A)	100.000,00				780 02
B)	-,-	100.000,00		100.000,00	
A)	50.000,00				780 03
B)	-,-	50.000,00		50.000,00	
A)	-,-				780 04
B)	-,-	-,-			
A)	-,-				780 05
B)	-,-	-,-			
A)	-,-				780 06
B)	-,-	-,-			
A)	300.000,00				780 07
B)	-,-	300.000,00		300.000,00	
A)	-,-				780 08
B)	-,-	-,-			
A)	100.000,00				780 10
B)	-,-	100.000,00		100.000,00	
A)	625.000,00				780 11
B)	-,-	625.000,00		625.000,00	

## Zentralrechnung 2012

## 12 77 Wasserwirtschaftsämlter

Titel	Zweckbestimmung	A) Istergebnis B) verbliebener Rest €	Gesamtist (Spalte 3A + 3B) €
1	2	3	4
780 12	Hochwasserschutz Alz, Landkreis Traunstein (Trostberg, Tacherting, Wajon)	A) -,-- B) -,--	-,--
780 18	Neuordnung des Deichsystems an der Tiroler Achen	A) -,-- B) -,--	-,--
780 21	Isar 2020 vorbeugender Hochwasserschutz	A) 1.299.360,23 B) -,--	1.299.360,23
780 24	Sanierung des Deichsystems an der Alz (Emmerting, Hirten, Burgkirchen-Gendorf)	A) 660.990,17 B) -,--	660.990,17
780 26	Hochwasserschutz Eschenlohe	A) -,-- B) -,--	-,--
780 29	Deichverstärkung Traunstein	A) 986.944,14 B) -,--	986.944,14
780 30	Hochwasserschutz Bad Tölz	A) 26.054,40 B) -,--	26.054,40
780 31	Hochwasserfreilegung Rosenheim II an der Mangfall zwischen km 0,0 und 5,2	A) 973.373,10 B) -,--	973.373,10
780 33	Hochwasserschutz Vohburg	A) 53.254,83 B) -,--	53.254,83
780 35	Ausbau der Isar und Verbesserung des Hochwasserschutzes der Landeshauptstadt München	A) 13.864,47 B) -,--	13.864,47
780 36	Hochwasserschutz Garmisch-Partenkirchen	A) -,-- B) -,--	-,--
780 39	Ökologische Maßnahmen bis zu 1.000,0 Tsd. € Gesamtkosten im Einzelfall	A) 820.132,18 B) -,--	820.132,18
780 40	Hochwasserschutz Fahrenzhausen	A) -,-- B) -,--	-,--
780 43	Gewässerentwicklung des Inn zwischen Jettenbach und Töging	A) 776.096,62 B) -,--	776.096,62
780 44	Sanierung der Saalach	A) -,-- B) -,--	-,--
780 45	Hochwasserschutz Baar - Ebenhausen	A) 106.619,12 B) -,--	106.619,12
780 46	Hochwasserschutz Manching	A) 5.937,90 B) -,--	5.937,90
780 47	Hochwasserschutz Kolbermoor	A) 1.934.043,91 B) -,--	1.934.043,91
780 48	Hochwasserschutz Neuburg	A) 9.779,80 B) -,--	9.779,80
780 49	Hochwasserschutz Ingolstadt	A) 7.228,66 B) -,--	7.228,66
780 50	Hochwasserschutz Schrobenhausen	A) 8.456,34 B) -,--	8.456,34

## Zentralrechnung 2012

12 77

A) Haushaltsbetrag B) Vorjahresrest	€	Gesamtsoll (Spalte 5A + 5B) €	Gesamtist gegenüber dem Gesamtsoll		Titel
			mehr €	weniger €	
	5	6	7	8	9
A) 100.000,00 B) -,-		100.000,00		100.000,00	780 12
A) -,- B) -,-		-,-			780 18
A) 200.000,00 B) -,-		200.000,00	1.099.360,23		780 21
A) 400.000,00 B) -,-		400.000,00	260.990,17		780 24
A) -,- B) -,-		-,-			780 26
A) -,- B) -,-		-,-	986.944,14		780 29
A) -,- B) -,-		-,-	26.054,40		780 30
A) 550.000,00 B) -,-		550.000,00	423.373,10		780 31
A) 200.000,00 B) -,-		200.000,00		146.745,17	780 33
A) -,- B) -,-		-,-	13.864,47		780 35
A) 200.000,00 B) -,-		200.000,00		200.000,00	780 36
A) 300.000,00 B) -,-		300.000,00	520.132,18		780 39
A) -,- B) -,-		-,-			780 40
A) 400.000,00 B) -,-		400.000,00	376.096,62		780 43
A) 100.000,00 B) -,-		100.000,00		100.000,00	780 44
A) 400.000,00 B) -,-		400.000,00		293.380,88	780 45
A) 100.000,00 B) -,-		100.000,00		94.062,10	780 46
A) 500.000,00 B) -,-		500.000,00	1.434.043,91		780 47
A) 300.000,00 B) -,-		300.000,00		290.220,20	780 48
A) 400.000,00 B) -,-		400.000,00		392.771,34	780 49
A) -,- B) -,-		-,-	8.456,34		780 50



## Zentralrechnung 2012

## 12 77 Wasserwirtschaftsämler

Titel	Zweckbestimmung	A) Istergebnis B) verbliebener Rest	Gesamtist (Spalte 3A + 3B)
1	2	€ 3	€ 4
780 52	Hochwasserschutz Mittenwald	A) -,-- B) -,--	-,--
780 53	Hochwasserschutz Oberau	A) 216.957,69 B) -,--	216.957,69
780 55	Hochwasserschutz Mangfall	A) 323.952,39 B) -,--	323.952,39
780 56	Gewässerentwicklung Mittlere Isar	A) 412.775,97 B) -,--	412.775,97
780 57	Hochwasserschutz Donau / Dynamisierung der Donauauen zwischen Neuburg und Ingolstadt	A) 46.323,89 B) -,--	46.323,89
780 58	Hochwasserschutz Donau / Flutpolder Riedensheim	A) 1.536.697,76 B) -,--	1.536.697,76
780 59	Hochwasserschutz Donau / Flutpolder Katzau	A) 1.571,72 B) -,--	1.571,72
780 60	Hochwasserschutz Fridolfing / Salzach	A) 83.559,62 B) -,--	83.559,62
780 61	Sanierung der Salzach	A) 69.274,80 B) -,--	69.274,80
780 62	Hochwasserschutz Wald a. d. Alz	A) -,-- B) -,--	-,--
780 63	Verbesserung des Hochwasserschutzes an der Loisach (Wolfratshausen, Hohenbirken, Maxkron, Loisachauen)	A) -,-- B) -,--	-,--
780 64	Umsetzung Gewässerentwicklungsplan Alz	A) -,-- B) -,--	-,--
780 66	Sanierung Ufermauer in Landsberg a. Lech	A) -,-- B) -,--	-,--
780 67	Hochwasserschutz Weilheim Süd	A) -,-- B) -,--	-,--
780 68	Deichsanierung Großmehring	A) 567.801,28 B) -,--	567.801,28
781 01	Maßnahmen zur Sicherung und Ergänzung bestehender Hochwasserschutzanlagen	A) 3.175.996,41 B) -,--	3.175.996,41
781 02	Hochwasserschutz Pörndorf	A) -,-- B) -,--	-,--
781 04	Sanierung der unteren Isar von Fl.km 45,0 - 30,0, Bauabschnitte I und II	A) -,-- B) -,--	-,--
781 05	Hochwasserschutz Münchnerau und Bau des Stützwehrs in der Kleinen Isar, Stadt Landshut	A) 98.737,97 B) -,--	98.737,97
781 07	Hochwasserschutz Deggendorf	A) 482.632,03 B) -,--	482.632,03
781 08	Hochwasserschutz Straubing	A) 415.848,76 B) -,--	415.848,76

## Zentralrechnung 2012

12 77

A) Haushaltsbetrag B) Vorjahresrest	Gesamtsoll (Spalte 5A + 5B) €	Gesamtist gegenüber dem Gesamtsoll		Titel
		mehr €	weniger €	
5	6	7	8	9
A) -,- B) -,-				780 52
A) -,- B) -,-				780 53
A) 1.600.000,00 B) -,-	1.600.000,00		1.276.047,61	780 55
A) 150.000,00 B) -,-	150.000,00	262.775,97		780 56
A) 50.000,00 B) -,-	50.000,00		3.676,11	780 57
A) 750.000,00 B) -,-	750.000,00	786.697,76		780 58
A) -,- B) -,-		1.571,72		780 59
A) 50.000,00 B) -,-	50.000,00	33.559,62		780 60
A) 500.000,00 B) -,-	500.000,00		430.725,20	780 61
A) -,- B) -,-				780 62
A) -,- B) -,-				780 63
A) -,- B) -,-				780 64
A) 400.000,00 B) -,-	400.000,00		400.000,00	780 66
A) 100.000,00 B) -,-	100.000,00		100.000,00	780 67
A) -,- B) -,-		567.801,28		780 68
A) -,- B) -,-		3.175.996,41		781 01
A) 280.000,00 B) -,-	280.000,00		280.000,00	781 02
A) 50.000,00 B) -,-	50.000,00		50.000,00	781 04
A) 500.000,00 B) -,-	500.000,00		401.262,03	781 05
A) 100.000,00 B) -,-	100.000,00	382.632,03		781 07
A) 620.000,00 B) -,-	620.000,00		204.151,24	781 08

## Zentralrechnung 2012

## 12 77 Wasserwirtschaftsämler

Titel	Zweckbestimmung	A) Istergebnis B) verbliebener Rest €	Gesamtist (Spalte 3A + 3B) €
1	2	3	4
781 09	Hochwasserschutzmaßnahmen im Zuge des Donauausbaues Pondorf - Bogen	A) -,-- B) -,--	-,--
781 10	Sanierung der unteren Isar von Fl.km 30,0 - 19,4, Bauabschnitt III	A) -,-- B) -,--	-,--
781 11	Hochwasserschutz Bad Abbach	A) 125.429,51 B) -,--	125.429,51
781 12	Sanierung der unteren Isar von Fl.km 19,4 - 0,0, Bauabschnitte IV und V	A) 1.370.654,64 B) -,--	1.370.654,64
781 14	Renaturierung der Isar zwischen Fl.km 31 und 29 im Bereich der Stadt Landau	A) 4.835,94 B) -,--	4.835,94
781 19	Ökologische Maßnahmen bis zu 1.000,0 Tsd. € Gesamtkosten im Einzelfall	A) 214.019,07 B) -,--	214.019,07
781 20	Hochwasserschutz Abensberg	A) -,-- B) -,--	-,--
781 21	Hochwasserschutz Neustadt-Bad Gögging	A) 23.113,11 B) -,--	23.113,11
781 22	Hochwasserschutzmaßnahmen im Zuge des Donauausbaues zwischen Straubing und Vilshofen	A) 8.086.740,27 B) -,--	8.086.740,27
781 23	Hochwasserschutz OT Stadt Neustadt	A) 904.648,28 B) -,--	904.648,28
781 24	Hochwasserschutz OT Kelheim	A) 31.693,75 B) -,--	31.693,75
781 27	Hochwasserschutz Vilshofen	A) 1.863,60 B) -,--	1.863,60
781 28	Hochwasserschutz Windorf Bauabschnitt II	A) 299.839,42 B) -,--	299.839,42
781 29	Sanierung der Rücklaufdeiche der Isar in Landau	A) -,-- B) -,--	-,--
781 30	Hochwasserschutz Pfarrkirchen	A) 28.098,88 B) -,--	28.098,88
781 31	Verbesserung Hochwasserschutz Eggenfelden	A) -,-- B) -,--	-,--
781 32	Sanierung und Entwicklung der niederbayerischen Vils	A) -,-- B) -,--	-,--
781 33	Hochwasserschutz Straubing, Flutpolder Öberau	A) 27.109,23 B) -,--	27.109,23
781 34	Hochwasserschutz Walchsing	A) -,-- B) -,--	-,--
781 35	Wehr Franzosengraben	A) -,-- B) -,--	-,--
782 01	Maßnahmen zur Sicherung und Ergänzung bestehender Hochwasserschutzanlagen	A) -,-- B) -,--	-,--

## Zentralrechnung 2012

12 77

A) Haushaltsbetrag B) Vorjahresrest	Gesamtsoll (Spalte 5A + 5B) €	Gesamtist gegenüber dem Gesamtsoll		Titel
		mehr €	weniger €	
5	6	7	8	9
A) -,- B) -,-	-,-			781 09
A) 100.000,00 B) -,-	100.000,00		100.000,00	781 10
A) 350.000,00 B) -,-	350.000,00		224.570,49	781 11
A) -,- B) -,-	-,-	1.370.654,64		781 12
A) 250.000,00 B) -,-	250.000,00		245.164,06	781 14
A) 124.000,00 B) -,-	124.000,00	90.019,07		781 19
A) -,- B) -,-	-,-			781 20
A) 100.000,00 B) -,-	100.000,00		76.886,89	781 21
A) 2.250.000,00 B) -,-	2.250.000,00	5.836.740,27		781 22
A) 300.000,00 B) -,-	300.000,00	604.648,28		781 23
A) 300.000,00 B) -,-	300.000,00		268.306,25	781 24
A) -,- B) -,-	-,-	1.863,60		781 27
A) 400.000,00 B) -,-	400.000,00		100.160,58	781 28
A) -,- B) -,-	-,-			781 29
A) -,- B) -,-	-,-	28.098,88		781 30
A) -,- B) -,-	-,-			781 31
A) 250.000,00 B) -,-	250.000,00		250.000,00	781 32
A) 500.000,00 B) -,-	500.000,00		472.890,77	781 33
A) 250.000,00 B) -,-	250.000,00		250.000,00	781 34
A) -,- B) -,-	-,-			781 35
A) -,- B) -,-	-,-			782 01

## Zentralrechnung 2012

## 12 77 Wasserwirtschaftsämlter

Titel	Zweckbestimmung	A) Istergebnis B) verbliebener Rest €	Gesamtist (Spalte 3A + 3B) €
1	2	3	4
782 02	Hochwasserschutz Regensburg	A) 597.174,83 B) -,-	597.174,83
782 03	Hochwasserschutz Cham	A) 14.027,18 B) -,-	14.027,18
782 06	Hochwasserschutz Nittenau	A) 1.066.499,40 B) -,-	1.066.499,40
782 19	Ökologische Maßnahmen bis zu 1.000,0 Tsd. € Gesamtkosten im Einzelfall	A) -,- B) -,-	-,-
782 20	Neubau oberes Wehr Stadt Weiden	A) 1.081.463,06 B) -,-	1.081.463,06
782 21	Hochwasserschutz Chamerau	A) -,- B) -,-	-,-
782 23	Hochwasserschutz Sinzing / Donau	A) 147.469,54 B) -,-	147.469,54
782 25	Hochwasserschutz Roding / Regen	A) 91.436,60 B) -,-	91.436,60
782 26	Hochwasserschutz Zeitlarn, Regendorf, Laub / Regen	A) 790.942,81 B) -,-	790.942,81
782 27	Hochwasserschutz Schwandorf	A) -,- B) -,-	-,-
782 28	Hochwasserschutz Weiherhammer	A) -,- B) -,-	-,-
782 29	Ökologische Umgestaltung Haidenaab und Flutkanal unterhalb Wehr Hütten	A) -,- B) -,-	-,-
782 30	Hochwasserrückhaltebecken Treidling	A) -,- B) -,-	-,-
783 01	Maßnahmen zur Sicherung und Ergänzung bestehender Hochwasserschutzanlagen	A) -,- B) -,-	-,-
783 03	Deichsanierung Michelau / Main	A) 64.396,37 B) -,-	64.396,37
783 08	Renaturierung der Flutmulde mit Neubau des Ausleitungswehres in der Stadt Kulmbach	A) 6.202,68 B) -,-	6.202,68
783 10	Ökologischer Ausbau der Itz zwischen Coburg und Schleifenhan	A) -,- B) -,-	-,-
783 14	Ökologische Umgestaltung des Mains von Fl.km 387 - 456	A) 32.758,20 B) -,-	32.758,20
783 18	Sanierung der Ufermauern der Itz in der Stadt Coburg	A) -,- B) -,-	-,-
783 19	Ökologische Maßnahmen bis zu 1.000,0 Tsd. € Gesamtkosten im Einzelfall	A) -,- B) -,-	-,-
783 21	Gewässerentwicklung der Pegnitz in der Stadt Nürnberg (Wöhrder See)	A) 1.726.609,14 B) -,-	1.726.609,14

## Zentralrechnung 2012

12 77

A) Haushaltsbetrag B) Vorjahresrest	Gesamtsoll (Spalte 5A + 5B)	Gesamtist gegenüber dem Gesamtsoll		Titel
		mehr	weniger	
€	€	€	€	
5	6	7	8	9
A) 400.000,00 B) -,-	400.000,00	197.174,83		782 02
A) 250.000,00 B) -,-	250.000,00		235.972,82	782 03
A) 700.000,00 B) -,-	700.000,00	366.499,40		782 06
A) 150.000,00 B) -,-	150.000,00		150.000,00	782 19
A) 1.000.000,00 B) -,-	1.000.000,00	81.463,06		782 20
A) -,- B) -,-	-,-			782 21
A) 500.000,00 B) -,-	500.000,00		352.530,46	782 23
A) 200.000,00 B) -,-	200.000,00		108.563,40	782 25
A) 200.000,00 B) -,-	200.000,00	590.942,81		782 26
A) -,- B) -,-	-,-			782 27
A) 100.000,00 B) -,-	100.000,00		100.000,00	782 28
A) -,- B) -,-	-,-			782 29
A) -,- B) -,-	-,-			782 30
A) -,- B) -,-	-,-			783 01
A) 150.000,00 B) -,-	150.000,00		85.603,63	783 03
A) 150.000,00 B) -,-	150.000,00		143.797,32	783 08
A) 100.000,00 B) -,-	100.000,00		100.000,00	783 10
A) 50.000,00 B) -,-	50.000,00		17.241,80	783 14
A) 100.000,00 B) -,-	100.000,00		100.000,00	783 18
A) 120.000,00 B) -,-	120.000,00		120.000,00	783 19
A) 300.000,00 B) -,-	300.000,00	1.426.609,14		783 21

## Zentralrechnung 2012

## 12 77 Wasserwirtschaftsämlter

Titel	Zweckbestimmung	A) Istergebnis B) verbliebener Rest €	Gesamtist (Spalte 3A + 3B) €
1	2	3	4
783 22	Vorbeugender Hochwasserschutz am Main im Bereich Zapfendorf	A) -,-- B) -,--	-,--
783 25	Hochwasserschutz Hirschhaid	A) 69.361,75 B) -,--	69.361,75
783 26	Hochwasserschutz Pölz, Mainleus / Weißer Main	A) 1.209.173,76 B) -,--	1.209.173,76
783 27	Hochwasserschutz Bischberg	A) 20.003,19 B) -,--	20.003,19
783 28	Hochwasserschutz Unterwohlsbach - Itz	A) -,-- B) -,--	-,--
783 29	Ökologische Maßnahmen bis zu 1.000,0 Tsd. € Gesamtkosten im Einzelfall	A) 27.079,67 B) -,--	27.079,67
783 30	Gewässerentwicklung Mittlere Altmühl	A) 211.266,60 B) -,--	211.266,60
783 32	Sanierung Dörlbacher Einschnitt des LDM-Kanals	A) 1.649.870,92 B) -,--	1.649.870,92
783 40	Maßnahmen zur Sicherung und Ergänzung bestehender Hochwasserschutzanlagen	A) -,-- B) -,--	-,--
783 41	Hochwasserschutz Würzburg	A) 1.197.646,66 B) -,--	1.197.646,66
783 42	Hochwasserschutz Miltenberg	A) 1.353.521,94 B) -,--	1.353.521,94
783 43	Hochwasserschutz Aura u. a.	A) -,-- B) -,--	-,--
783 45	Ökologischer Ausbau des Mains	A) -,-- B) -,--	-,--
783 50	Hochwasserschutz Morlesau, Diebach	A) -,-- B) -,--	-,--
783 51	Hochwasserschutz Stadtprozelten	A) -,-- B) -,--	-,--
783 52	Hochwasserschutz Kleinheubach	A) -,-- B) -,--	-,--
783 59	Ökologische Maßnahmen bis zu 1.000,0 Tsd. € Gesamtkosten im Einzelfall	A) 262.408,20 B) -,--	262.408,20
783 60	Hochwasserschutz Bad Neustadt	A) -,-- B) -,--	-,--
783 62	Hochwasserschutz Hallstadt / Main	A) 159.570,66 B) -,--	159.570,66
783 63	Hochwasserschutz Lichtenfels / Main	A) -,-- B) -,--	-,--
783 66	Hochwasserschutz Markt Euerdorf	A) -,-- B) -,--	-,--

## Zentralrechnung 2012

12 77

A) Haushaltsbetrag B) Vorjahresrest	Gesamtsoll (Spalte 5A + 5B)	Gesamtist gegenüber dem Gesamtsoll		Titel
		mehr	weniger	
€	€	€	€	
5	6	7	8	9
A) 95.400,00 B) -,-	95.400,00		95.400,00	783 22
A) 350.000,00 B) -,-	350.000,00		280.638,25	783 25
A) 400.000,00 B) -,-	400.000,00	809.173,76		783 26
A) 50.000,00 B) -,-	50.000,00		29.996,81	783 27
A) 50.000,00 B) -,-	50.000,00		50.000,00	783 28
A) -,- B) -,-	-,-	27.079,67		783 29
A) 250.000,00 B) -,-	250.000,00		38.733,40	783 30
A) 250.000,00 B) -,-	250.000,00	1.399.870,92		783 32
A) -,- B) -,-	-,-			783 40
A) 700.000,00 B) -,-	700.000,00	497.646,66		783 41
A) 400.000,00 B) -,-	400.000,00	953.521,94		783 42
A) -,- B) -,-	-,-			783 43
A) -,- B) -,-	-,-			783 45
A) -,- B) -,-	-,-			783 50
A) 100.000,00 B) -,-	100.000,00		100.000,00	783 51
A) -,- B) -,-	-,-			783 52
A) 100.000,00 B) -,-	100.000,00	162.408,20		783 59
A) -,- B) -,-	-,-			783 60
A) 200.000,00 B) -,-	200.000,00		40.429,34	783 62
A) -,- B) -,-	-,-			783 63
A) -,- B) -,-	-,-			783 66



## Zentralrechnung 2012

## 12 77 Wasserwirtschaftsämlter

Titel	Zweckbestimmung	A) Istergebnis B) verbliebener Rest €	Gesamtist (Spalte 3A + 3B) €
1	2	3	4
783 67	Flutpolder Bergheinfeld	A) -,- B) -,-	-,-
784 01	Maßnahmen zur Sicherung und Ergänzung bestehender Hochwasserschutzanlagen	A) -,- B) -,-	-,-
784 02	Hochwasserschutz Donauwörth	A) 35.425,00 B) -,-	35.425,00
784 03	Sanierung Brücke Schäfstall	A) -,- B) -,-	-,-
784 04	Querbauwerke Iller mit Umsetzung Wasserrahmenrichtlinie, Flusskilometer 46,942 - 39,348	A) -,- B) -,-	-,-
784 06	Sanierung der unteren Iller von Fl.km 25,2 - 0,00	A) 25.211,95 B) -,-	25.211,95
784 11	Sanierung der Wertach von Fluss-km 0,00 - 13,5	A) 252.512,44 B) -,-	252.512,44
784 12	Hochwasserschutz Mindeltal	A) 136.507,84 B) -,-	136.507,84
784 19	Ökologische Maßnahmen bis zu 1.000,0 Tsd. € Gesamtkosten im Einzelfall	A) -,- B) -,-	-,-
784 21	Hochwasserschutz Deisenhausen	A) -,- B) -,-	-,-
784 23	Hochwasserschutz Senden	A) -,- B) -,-	-,-
784 24	Hochwasserschutz Obere Iller	A) 1.450.483,10 B) -,-	1.450.483,10
784 25	Hochwasserschutz Aichach	A) 1.663.665,69 B) -,-	1.663.665,69
784 31	Ausbaumaßnahme "Licca Liber" am Lech	A) 10.515,65 B) -,-	10.515,65
784 33	Hochwasserschutz Wertingen	A) -,- B) -,-	-,-
784 34	Strukturverbesserung Iller Fl.-km 109,4-113,8	A) -,- B) -,-	-,-
784 35	Sanierung Ufermauer in Donauwörth	A) -,- B) -,-	-,-
785 01	Baumaßnahmen bis zu 1.000,0 Tsd. € Gesamtkosten im Einzelfall	A) 160.037,54 B) -,-	160.037,54
785 02	Vorerhebungen, Planungen und Grunderwerb für beabsichtigte Vorhaben, Grunderwerb und sonstige Folgemaßnahmen für abgeschlossene Vorhaben	A) 1.945.211,09 B) -,-	1.945.211,09
785 03	Sanierung des Deichsystems an den Gewässern erster Ordnung	A) 81.517,73 B) -,-	81.517,73

## Zentralrechnung 2012

12 77

A) Haushaltsbetrag B) Vorjahresrest	Gesamtsoll (Spalte 5A + 5B) €	Gesamtist gegenüber dem Gesamtsoll		Titel
		mehr €	weniger €	
5	6	7	8	9
A) 150.000,00 B) -,-	150.000,00		150.000,00	783 67
A) -,- B) -,-	-,-			784 01
A) 100.000,00 B) -,-	100.000,00		64.575,00	784 02
A) 600.000,00 B) -,-	600.000,00		600.000,00	784 03
A) 200.000,00 B) -,-	200.000,00		200.000,00	784 04
A) 400.000,00 B) -,-	400.000,00		374.788,05	784 06
A) 100.000,00 B) -,-	100.000,00	152.512,44		784 11
A) 250.000,00 B) -,-	250.000,00		113.492,16	784 12
A) -,- B) -,-	-,-			784 19
A) -,- B) -,-	-,-			784 21
A) 500.000,00 B) -,-	500.000,00		500.000,00	784 23
A) 600.000,00 B) -,-	600.000,00	850.483,10		784 24
A) 650.000,00 B) -,-	650.000,00	1.013.665,69		784 25
A) 150.000,00 B) -,-	150.000,00		139.484,35	784 31
A) 150.000,00 B) -,-	150.000,00		150.000,00	784 33
A) 400.000,00 B) -,-	400.000,00		400.000,00	784 34
A) 500.000,00 B) -,-	500.000,00		500.000,00	784 35
A) 200.000,00 B) -,-	200.000,00		39.962,46	785 01
A) 300.000,00 B) -,-	300.000,00	1.645.211,09		785 02
A) 1.500.000,00 B) -,-	1.500.000,00		1.418.482,27	785 03

## Zentralrechnung 2012

## 12 77 Wasserwirtschaftsämlter

Titel	Zweckbestimmung	A) Istergebnis B) verbliebener Rest €	Gesamtist (Spalte 3A + 3B) €
1	2	3	4
785 09	Neu-, Um - und Erweiterungsbauten kleinerer Betriebsanlagen (insbesondere Schuppen für ortsnahe Geräte- und Materiallagerung für Hochwassereinsatz und Gewässerunterhaltung)	A) -,- B) -,-	-,-
785 10	Vorhaben zur Umsetzung der Wasserrahmenrichtlinie nach Bewirtschaftungsplan	A) 264.310,29 B) -,-	264.310,29
<b>Wasserwirtschaftliche Staatsaufgaben - Bau von Wasserspeichern -</b>			
786 01	Sylvensteinspeicher an der Isar, Landkreis Bad Tölz-Wolfratshausen Injektionsarbeiten, Erweiterung des Mess- und Kontrollsystems, Bau einer zweiten Hochwasserentlastungsanlage, Anpassungs- und Ertüchtigungsmaßnahmen <i>Zu 786 01 bis 786 69: Die Ausgabebefugnis erhöht sich um die Isteinnahme bei TG 52, soweit nicht bei TG 87 in Anspruch genommen. Einseitig deckungsfähig zu Lasten 788 02 und 789 01. Die Ansätze werden aus 08 04/887 71 verstärkt. Einseitig deckungsfähig zu Gunsten 863 01, TG 83, 12 09 TG 83 und gegenseitig deckungsfähig mit 780 00, 787 00, 883 01, 883 02, TG 87, 91 und 93. Die in der Anlage C aufgeführten Titel der Gruppe 786 sind gegenseitig deckungsfähig. Bei diesen Titeln können Einsparungen bei einer Maßnahme im Rahmen der ausgewiesenen Gesamtkosten zu Mehrausgaben bei einer anderen Maßnahme verwendet werden.</i>	A) 12.817.678,64 B) -,-	12.817.678,64
786 02	Hochwasserspeicher an der Windach bei Oberfinning, Landkreis Landsberg a. Lech, Technische Verbesserung der Betriebseinrichtungen, Neubau eines Betriebsauslasses, sonstige Ergänzungsmaßnahmen	A) -,- B) -,-	-,-
786 03	Sylvensteinspeicher an der Isar, Landkreis Bad Tölz-Wolfratshausen, Dammaufhöhung	A) -,- B) -,-	-,-
786 14	Hochwasserspeicher an der Rott bei Postmünster, Landkreis Rottal-Inn Grunderwerb bis Höchststau, Renaturierung, Anpassungs- und Ertüchtigungsmaßnahmen am Damm und im Stauraum	A) -,- B) -,-	-,-
786 15	Hochwasserrückhaltebecken Marklkofen an der Vils, Landkreis Dingolfing-Landau, Nachrüstung des Hauptsperrendammes und des Ortsschutzdeiches, Ertüchtigung Mess- und Kontrollsystem und Steuerungsanlage	A) -,- B) -,-	-,-
786 16	Trinkwassertalsperre Frauenau; Grunderwerb im Wasserschutzgebiet	A) -,- B) -,-	-,-
786 22	Stausee Drachensee am Chamb bei Furth i. Wald, Landkreis Cham	A) 463.112,38 B) -,-	463.112,38
786 23	Nachrüstungs- und Sanierungsmaßnahmen am Silbersee, Bayer. Schwarzach, Landkreis Cham	A) 59.348,83 B) -,-	59.348,83
786 24	Nachrüstungs- und Sanierungsmaßnahmen am Perlsee, Schwarzach, Landkreis Cham	A) -,- B) -,-	-,-
786 32	Rückhaltebecken an der Itz bei Schönstädt, Landkreis Coburg Verlegung der Staatsstraße St 2206, Maßnahmen zur Verbesserung der Gewässergüte	A) -,- B) -,-	-,-

## Zentralrechnung 2012

12 77

A) Haushaltsbetrag B) Vorjahresrest	€ 5	Gesamtsoll (Spalte 5A + 5B) € 6	Gesamtist gegenüber dem Gesamtsoll		Titel 9
			mehr € 7	weniger € 8	
A) B)	-,-- -,--				785 09
A) B)	1.700.000,00 -,--	1.700.000,00		1.435.689,71	785 10
A) B)	1.705.000,00 -,--	1.705.000,00	11.112.678,64		786 01
A) B)	-,-- -,--				786 02
A) B)	-,-- -,--				786 03
A) B)	203.000,00 -,--	203.000,00		203.000,00	786 14
A) B)	-,-- -,--				786 15
A) B)	-,-- -,--				786 16
A) B)	47.000,00 -,--	47.000,00	416.112,38		786 22
A) B)	25.000,00 -,--	25.000,00	34.348,83		786 23
A) B)	10.000,00 -,--	10.000,00		10.000,00	786 24
A) B)	-,-- -,--				786 32

## Zentralrechnung 2012

## 12 77 Wasserwirtschaftsämlter

Titel	Zweckbestimmung	A) Istergebnis B) verbliebener Rest €	Gesamtist (Spalte 3A + 3B) €
1	2	3	4
786 33	Rückhaltebecken Goldbergsee am Sulzbach, Stadt Coburg	A) 105.305,48 B) --,--	105.305,48
786 34	Überleitung des Lauterbaches, Landkreis Coburg	A) 4.113.892,23 B) --,--	4.113.892,23
786 60	Talsperre an der Rottach bei Moosbach, Landkreis Oberallgäu	A) --,-- B) --,--	--,--
786 62	Grüntensee, speicherbedingte Kosten zur Verbesserung der Gewässergüte, Landkreis Oberallgäu	A) --,-- B) --,--	--,--
786 63	Grüntensee, Verbesserung der Betriebseinrichtungen, Dammsanierung, Landkreis Oberallgäu	A) --,-- B) --,--	--,--
786 68	Baumaßnahmen einschließlich Nachrüstung und Sanierung bestehender Anlagen bis zu 1.000,0 Tsd. € Gesamtkosten im Einzelfall	A) 156.311,76 B) --,--	156.311,76
786 69	Vorerhebungen, Planungen und Grunderwerb für beabsichtigte Vorhaben, Grunderwerb und sonstige Folgemaßnahmen für abgeschlossene Vorhaben	A) 56.648,16 B) --,--	56.648,16
<b>Wasserwirtschaftliche Staatsaufgaben - Baumaßnahmen an Gewässern zweiter Ordnung -</b>			
787 01	Baumaßnahmen bis zu 1.000,0 Tsd. € Gesamtkosten im Einzelfall <i>Zu 787 01 - 787 49: Einseitig deckungsfähig zu Lasten TG 94 sowie 785 79, 789 01. Einseitig deckungsfähig zu Gunsten TG 83, 12 09 TG 83. Gegenseitig deckungsfähig mit 780 00, 786 00, 883 01, 883 02, TG 93 und TG 96. Die Ausgabebefugnis erhöht sich um die Isteinnahmen bei TG 53. Die Ansätze werden aus 08 04/887 71 verstärkt. Die in der Anlage C aufgeführten Titel der Gruppe 787 sind gegenseitig deckungsfähig. Bei diesen Titeln können Einsparungen bei einer Maßnahme im Rahmen der ausgewiesenen Gesamtbaukosten zu Mehrausgaben bei einer anderen Maßnahme verwendet werden.</i>	A) 365.215,23 B) --,--	365.215,23
787 02	Vorhaben zur Sicherung und Ergänzung bestehender Hochwasserschutzanlagen	A) 361.484,37 B) --,--	361.484,37
787 03	Vorhaben zur Umsetzung der Wasserrahmenrichtlinie nach Bewirtschaftungsplan	A) 484.401,94 B) --,--	484.401,94
787 04	Vorerhebungen, Planungen und Grunderwerb für beabsichtigte Vorhaben, Grunderwerb und sonstige Folgemaßnahmen für abgeschlossene Vorhaben	A) 362.432,05 B) --,--	362.432,05
787 10	Hochwasserschutz an der Kahl in Alzenau, Landkreis Aschaffenburg	A) 16.534,12 B) --,--	16.534,12
787 11	Hochwasserschutz am Roten Main in Bayreuth	A) --,-- B) --,--	--,--
787 12	Hochwasserschutz am Leitenbach in Drosendorf, Gemeinde Memmelsdorf, Landkreis Bamberg	A) --,-- B) --,--	--,--
787 13	Hochwasserschutz Rehau am Perlenbach, Landkreis Rehau	A) --,-- B) --,--	--,--

## Zentralrechnung 2012

12 77

A) Haushaltsbetrag B) Vorjahresrest	Gesamtsoll (Spalte 5A + 5B) €	Gesamtist gegenüber dem Gesamtsoll		Titel
		mehr €	weniger €	
5	6	7	8	9
A) -,- B) -,-	-,-	105.305,48		786 33
A) 864.000,00 B) -,-	864.000,00	3.249.892,23		786 34
A) 47.000,00 B) -,-	47.000,00		47.000,00	786 60
A) -,- B) -,-	-,-			786 62
A) -,- B) -,-	-,-			786 63
A) 116.000,00 B) -,-	116.000,00	40.311,76		786 68
A) -,- B) -,-	-,-	56.648,16		786 69
A) 200.000,00 B) -,-	200.000,00	165.215,23		787 01
A) -,- B) -,-	-,-	361.484,37		787 02
A) 1.000.000,00 B) -,-	1.000.000,00		515.598,06	787 03
A) -,- B) -,-	-,-	362.432,05		787 04
A) -,- B) -,-	-,-	16.534,12		787 10
A) -,- B) -,-	-,-			787 11
A) -,- B) -,-	-,-			787 12
A) -,- B) -,-	-,-			787 13

## Zentralrechnung 2012

## 12 77 Wasserwirtschaftsämlter

Titel	Zweckbestimmung	A) Istergebnis B) verbliebener Rest €	Gesamtist (Spalte 3A + 3B) €
1	2	3	4
787 17	Hochwasserschutz Ziementshausen und Aichen an der Zusam, Markt Ziementshausen, Landkreis Günzburg	A) 5.831,00 B) -,-	5.831,00
787 18	Hochwasserschutz Dinkelscherben an der Zusam, Markt Dinkelscherben, Landreis Augsburg	A) -,- B) -,-	-,-
787 19	Hochwasserschutz Schwabmünchen und Langerringen an der Singold, Stadt Schwabmünchen, Landkreis Augsburg	A) 71.337,25 B) -,-	71.337,25
787 20	Hochwasserschutz Mering, Kissing und Friedberg an der Paar, Landreis Aichach-Friedberg	A) -19.604,69 B) -,-	-19.604,69
787 22	Hochwasserschutz an der Pfettrach in Altdorf, Landkreis Landshut	A) 1.399.749,93 B) -,-	1.399.749,93
787 23	Hochwasserschutz an der Großen Vils in Vilsbiburg, Landkreis Landshut	A) 15.774,97 B) -,-	15.774,97
787 24	Hochwasserschutz am Altbach in Anzenkirchen, Landkreis Rottal-Inn	A) -,- B) -,-	-,-
787 25	Hochwasserschutz an der Wolnzach in Wolnzach, Landkreis Pfaffenhofen	A) 343.551,05 B) -,-	343.551,05
787 26	Hochwasserschutz an der Ilm in Rohrbach, Landkreis Pfaffenhofen	A) 561.808,11 B) -,-	561.808,11
787 27	Hochwasserschutz an der Steinach in Gutenstetten, Landkreis Neustadt an der Aisch - Bad Windsheim	A) 688.853,93 B) -,-	688.853,93
787 28	Vorbeugender Hochwasserschutz am Aisch-Flutkanal, Landkreis Neustadt an der Aisch - Bad Windsheim	A) 167.501,08 B) -,-	167.501,08
787 29	Hochwasserschutz an der Schwabach in der Stadt Erlangen	A) -,- B) -,-	-,-
787 30	Hochwasserschutz am Klinglbach in Altrandsberg, Landkreis Cham	A) -,- B) -,-	-,-
787 31	Hochwasserschutz Lindau an der Oberreitnauer Ach, Landreis Lindau am Bodensee	A) 183.544,96 B) -,-	183.544,96
787 32	Hochwasserschutz an der Fränkischen Saale und der Milz in Saal a. d. Saale, Landkreis Rhön-Grabfeld	A) -,- B) -,-	-,-
787 33	Hochwasserschutz an der Lauter in der Stadt Coburg	A) -,- B) -,-	-,-
787 35	Hochwasserschutz Mörbach	A) -,- B) -,-	-,-
787 36	Hochwasserschutz Pfaffenhofen	A) -,- B) -,-	-,-
787 37	Hochwasserschutz Lengdorf	A) -,- B) -,-	-,-
787 38	Hochwasserschutz Neumarkt-St. Veit	A) -,- B) -,-	-,-
787 39	Hochwasserschutz am Altbach in Triftern, Landkreis Rottal-Inn	A) -,- B) -,-	-,-

## Zentralrechnung 2012

12 77

A) Haushaltsbetrag		Gesamtsoll (Spalte 5A + 5B)	Gesamtist gegenüber dem Gesamtsoll		Titel
B) Vorjahresrest			mehr	weniger	
€		€	€	€	
5		6	7	8	9
A)	-,-				787 17
B)	-,-	-,-	5.831,00		
A)	-,-				787 18
B)	-,-	-,-			
A)	-,-				787 19
B)	-,-	-,-	71.337,25		
A)	-,-				787 20
B)	-,-	-,-		19.604,69	
A)	-,-				787 22
B)	-,-	-,-	1.399.749,93		
A)	-,-				787 23
B)	-,-	-,-	15.774,97		
A)	-,-				787 24
B)	-,-	-,-			
A)	400.000,00				787 25
B)	-,-	400.000,00		56.448,95	
A)	900.000,00				787 26
B)	-,-	900.000,00		338.191,89	
A)	100.000,00				787 27
B)	-,-	100.000,00	588.853,93		
A)	-,-				787 28
B)	-,-	-,-	167.501,08		
A)	-,-				787 29
B)	-,-	-,-			
A)	-,-				787 30
B)	-,-	-,-			
A)	400.000,00				787 31
B)	-,-	400.000,00		216.455,04	
A)	-,-				787 32
B)	-,-	-,-			
A)	-,-				787 33
B)	-,-	-,-			
A)	-,-				787 35
B)	-,-	-,-			
A)	-,-				787 36
B)	-,-	-,-			
A)	-,-				787 37
B)	-,-	-,-			
A)	-,-				787 38
B)	-,-	-,-			
A)	-,-				787 39
B)	-,-	-,-			



## Zentralrechnung 2012

## 12 77 Wasserwirtschaftsämler

Titel	Zweckbestimmung	A) Istergebnis B) verbliebener Rest €	Gesamtist (Spalte 3A + 3B) €
1	2	3	4
787 40	Hochwasserschutz an der Bina in Gangkofen, Landkreis Rottal-Inn	A) 14.500,00 B) -,-	14.500,00
787 41	Hochwasserschutz Emskirchen	A) -,- B) -,-	-,-
787 42	Hochwasserschutz Gebstattel	A) -,- B) -,-	-,-
787 43	Hochwasserschutz Dinkelsbühl	A) -,- B) -,-	-,-
787 44	Hochwasserschutz an der Mömling i. d. Stadt Obernburg, Stadtteil Eisenbach, Landkreis Miltenberg	A) -,- B) -,-	-,-
787 45	Hochwasserschutz Neustadt/Coburg - Rückhaltebecken Röden/Rottenbach	A) -,- B) -,-	-,-
787 46	Hochwasserschutz Marxgrün - Stadt Naila	A) -,- B) -,-	-,-
787 47	Hochwasserschutz der Stadt Dietfurt an der Altmühl	A) -,- B) -,-	-,-
787 48	Hochwasserschutz Pfaffenhausen an der Mindel	A) -,- B) -,-	-,-
787 49	Hochwasserschutzprojekt Günz	A) 1.299.233,74 B) -,-	1.299.233,74
789 01	Weiterführung des Hochwasserschutz - Aktionsprogramms 2020 <i>Einseitig deckungsfähig zu Gunsten 780 00, 786 00, 787 00, TG 70, 78, 90 bis 93, 95, 96 und 12 09 TG 76.</i>	A) -,- B) -,-	-,-
789 02	Ökologische Wasserkraft im Rahmen der Energiewende <i>Gegenseitig deckungsfähig mit 891 01. Einseitig deckungsfähig zu Gunsten 780 00, 786 00, 787 00, TG 70, 78, 90 bis 93, 95, 96 und 12 09 TG 76.</i>	A) -,- B) -,-	-,-
<b>Sonstige Sachinvestitionen</b>			
811 01	Erwerb von Dienstfahrzeugen	A) 69.981,95 B) -,-	69.981,95
812 01	Erwerb von Geräten, Ausstattungs- und Ausrüstungsgegenständen	A) 117.728,99 B) -,-	117.728,99
812 15	Beschaffung von verwaltungseigenen Fernmeldeanlagen, soweit die Ausgaben nicht zu den Baukosten gehören	A) 53.293,22 B) -,-	53.293,22
815 01	Erwerb von elektronischen Datenverarbeitungsanlagen, Ausstattungs- und Ausrüstungsgegenständen sowie von Software	A) 35.133,30 B) -,-	35.133,30
<b>Investitionsförderungsmaßnahmen</b>			
863 01	Darlehen zur Beschaffung von Ersatzwohnraum für Räumungsbetroffene im Zusammenhang mit dem Bau von staatlichen Wasserspeichern <i>Einseitig deckungsfähig zu Lasten 786 00.</i>	A) -,- B) -,-	-,-

## Zentralrechnung 2012

12 77

A) Haushaltsbetrag		Gesamtsoll (Spalte 5A + 5B)	Gesamtist gegenüber dem Gesamtsoll		Titel
B) Vorjahresrest			mehr	weniger	
€		€	€	€	
5		6	7	8	9
A)	-,-				787 40
B)	-,-	-,-	14.500,00		
A)	-,-				787 41
B)	-,-	-,-			
A)	-,-				787 42
B)	-,-	-,-			
A)	-,-				787 43
B)	-,-	-,-			
A)	-,-				787 44
B)	-,-	-,-			
A)	-,-				787 45
B)	-,-	-,-			
A)	-,-				787 46
B)	-,-	-,-			
A)	-,-				787 47
B)	-,-	-,-			
A)	-,-				787 48
B)	-,-	-,-			
A)	-,-				787 49
B)	-,-	-,-	1.299.233,74		
A)	15.500.000,00				789 01
B)	-,-	15.500.000,00		15.500.000,00	
A)	1.000.000,00				789 02
B)	-,-	1.000.000,00		1.000.000,00	
A)	72.500,00				811 01
B)	-,-	72.500,00		2.518,05	
A)	282.000,00				812 01
B)	-,-	282.000,00		164.271,01	
A)	-,-				812 15
B)	-,-	-,-	53.293,22		
A)	-,-				815 01
B)	-,-	-,-	35.133,30		
A)	-,-				863 01
B)	-,-	-,-			

## Zentralrechnung 2012

## 12 77 Wasserwirtschaftsämlter

Titel	Zweckbestimmung	A) Istergebnis B) verbliebener Rest €	Gesamtist (Spalte 3A + 3B) €
1	2	3	4
883 01	Maßnahmen zur Durchführung von EU-Strukturfondsprogrammen für den Bereich Wasserwirtschaft <i>Die Ausgabebefugnis erhöht oder vermindert sich um die Mehr- oder Mindereinnahme bei 346 01. Gegenseitig deckungsfähig mit 780 00, 786 00, 787 00, TG 77, 78, 93, 95 bis 98, 12 04/892 02, 892 05 bis 892 11, 892 15, 892 17, TG 70, 12 09 TG 70, 76, 77, 78.</i>	A) 51.234,71 B) -,-	51.234,71
883 02	Maßnahmen zur Durchführung von ELER-Programmen für den Bereich Wasserwirtschaft <i>Die Ausgabebefugnis erhöht oder vermindert sich um die Mehr- oder Mindereinnahme bei 346 02. Gegenseitig deckungsfähig mit 780 00, 786 00, 787 00, TG 77, 78, 93, 95 bis 98, 12 04 TG 70, 12 09 TG 70, 76, 77 und 78.</i>	A) -,- B) -,-	-,-
891 01	Zuschüsse für Investitionen an die Landeskraftwerke GmbH auf dem Gebiet der Öko-Wasserkraft <i>Gegenseitig deckungsfähig mit 789 02.</i>	A) 1.805.000,00 B) -,-	1.805.000,00
892 03	Zuschüsse zur Umsiedlung bzw. Nutzungsänderung in besonders hochwassergefährdeten Gebieten <i>Einseitig deckungsfähig zu Lasten 780 00. Für die Umsiedlung können auch Anwesen und die dazugehörigen Grundstücke gekauft und die Anwesen abgebrochen werden.</i>	A) 185.117,33 B) -,-	185.117,33
<b>Titelgruppen</b>			
<b>70 Kosten der Fachplanung, Entwurfsbearbeitung, Bauleitung und baufachlichen Mitwirkung für wasserwirtschaftliche Vorhaben</b> <i>Titel der TG gegenseitig deckungsfähig und übertragbar. Die Ausgabebefugnis erhöht sich um die Isteinnahme bei 261 12. Gegenseitig deckungsfähig mit TG 90, 12 04 und 12 09 TG 70 sowie einseitig deckungsfähig zu Gunsten 12 01 TG 99, 12 02/525 02, 526 11, 547 03, 547 04, 12 31 TG 70 und 12 02/428 21 für die bis 2008 in Kap. 12 77 ausgewiesenen Ausbildungsstellen und zu Lasten 789 01.</i>			
428 70	Entgelte der Arbeitnehmer	A) 12.502.767,81 B) -,-	12.502.767,81
459 70	Sonstige Personalausgaben und personalbezogene Sachausgaben	A) 36.456,57 B) -,-	36.456,57
534 70	Vergabe von Ingenieurleistungen u.ä.	A) 97.275,75 B) -,-	97.275,75
547 70	Sächliche Verwaltungsausgaben	A) 642.092,48 B) -,-	642.092,48
811 70	Erwerb von Dienstfahrzeugen	A) 81.188,81 B) -,-	81.188,81
812 70	Erwerb von Geräten, Ausstattungs- und Ausrüstungsgegenständen	A) 69.871,65 B) -,-	69.871,65

## Zentralrechnung 2012

12 77

A) Haushaltsbetrag		Gesamtsoll (Spalte 5A + 5B)	Gesamtist gegenüber dem Gesamtsoll		Titel
B) Vorjahresrest			mehr	weniger	
€		€	€	€	
5		6	7	8	9
A)	9.857.000,00	9.857.000,00		9.805.765,29	883 01
B)	-,-				
A)	7.000.000,00	7.000.000,00		7.000.000,00	883 02
B)	-,-				
A)	1.000.000,00	1.000.000,00	805.000,00		891 01
B)	-,-				
A)	-,-	-,-	185.117,33		892 03
B)	-,-				
A)	12.759.300,00	12.759.300,00		256.532,19	428 70
B)	-,-				
A)	38.300,00	38.300,00		1.843,43	459 70
B)	-,-				
A)	237.500,00	237.500,00		140.224,25	534 70
B)	-,-				
A)	493.400,00	493.400,00	148.692,48		547 70
B)	-,-				
A)	66.200,00	66.200,00	14.988,81		811 70
B)	-,-				
A)	46.500,00	46.500,00	23.371,65		812 70
B)	-,-				

## Zentralrechnung 2012

## 12 77 Wasserwirtschaftsämlter

Titel	Zweckbestimmung	A) Istergebnis B) verbliebener Rest €	Gesamtist (Spalte 3A + 3B) €
1	2	3	4
815 70	Erwerb von elektronischen Datenverarbeitungsanlagen, Ausstattungs- und Ausrüstungsgegenständen sowie von Software	A) 597.959,63 B) -,-	597.959,63
<b>Summe der Titelgruppe</b>		A) 14.027.612,70 B) -,-	14.027.612,70
<b>77 Sicherung der Wasserversorgung und Schutz des Grundwassers</b> <i>Titel der TG gegenseitig deckungsfähig und übertragbar.  Gegenseitig deckungsfähig mit 883 01, 883 02 und TG 97.  Einseitig deckungsfähig zu Gunsten 12 09 TG 77.  Die Ausgabebefugnis erhöht sich um die Isteinnahmen bei 237 02.</i>			
428 77	Entgelte der Arbeitnehmer	A) 903.580,59 B) -,-	903.580,59
459 77	Sonstige Personalausgaben und personalbezogene Sachausgaben	A) -,- B) -,-	-,-
521 77	Unterhalten und Betreiben von Wassererschließungs-, Aufbereitungs- und Verteilungsanlagen	A) 3.779,95 B) -,-	3.779,95
534 77	Vergabe von Ingenieurleistungen u.ä.	A) 190.745,98 B) -,-	190.745,98
547 77	Sächliche Verwaltungsausgaben	A) 89.512,29 B) -,-	89.512,29
671 77	Erstattungen an Sonstige im Inland	A) -,- B) -,-	-,-
783 77	Feststellen von Wasservorkommen	A) 33.779,04 B) -,-	33.779,04
784 77	Bau von Wassererschließungs-, Aufbereitungs- und Verteilungsanlagen sowie Messeinrichtungen	A) 550.131,60 B) -,-	550.131,60
791 77	Kosten für Lieferungen und Leistungen zum Erkunden und Beseitigen von Grundwasserverunreinigungen	A) -,- B) -,-	-,-
812 77	Erwerb von Geräten, Ausstattungs- und Ausrüstungsgegenständen	A) -,- B) -,-	-,-
821 77	Erwerb von Wasservorkommen und Grundwasseranreicherungsgebieten sowie Einrichten von Wasserschutzgebieten einschl. Entschädigungen	A) -,- B) -,-	-,-
<b>Summe der Titelgruppe</b>		A) 1.771.529,45 B) -,-	1.771.529,45

## Zentralrechnung 2012

12 77

A) Haushaltsbetrag B) Vorjahresrest	Gesamtsoll (Spalte 5A + 5B) €	Gesamtist gegenüber dem Gesamtsoll		Titel
		mehr €	weniger €	
5	6	7	8	9
A) -,- B) -,-		597.959,63		815 77
A) 13.641.200,00 B) -,-	13.641.200,00	785.012,57	398.599,87	
	Saldo	386.412,70		
A) -,- B) -,-		903.580,59		428 77
A) -,- B) -,-				459 77
A) -,- B) -,-		3.779,95		521 77
A) -,- B) -,-		190.745,98		534 77
A) -,- B) -,-		89.512,29		547 77
A) -,- B) -,-				671 77
A) -,- B) -,-		33.779,04		783 77
A) 2.000.000,00 B) -,-	2.000.000,00		1.449.868,40	784 77
A) -,- B) -,-				791 77
A) -,- B) -,-				812 77
A) -,- B) -,-				821 77
A) 2.000.000,00 B) -,-	2.000.000,00	1.221.397,85	1.449.868,40	
	Saldo		228.470,55	

## Zentralrechnung 2012

## 12 77 Wasserwirtschaftsämlter

Titel	Zweckbestimmung	A) Istergebnis B) verbliebener Rest €	Gesamtist (Spalte 3A + 3B) €
1	2	3	4
	<b>78 Technische Gewässeraufsicht und sonstiger Vollzug der wasserrechtlichen und abwasserabgaberechtlichen Vorschriften</b> <i>Titel der TG gegenseitig und mit TG 90, 883 01, 883 02, 12 09 und 12 31 TG 78 gegenseitig deckungsfähig und übertragbar sowie einseitig deckungsfähig zu Lasten 784 79, 789 01, TG 98, 12 04 TG 72 und zu Gunsten TG 83, 12 02/428 21 für die bis 2008 in Kap. 12 77 ausgewiesenen Ausbildungsstellen sowie zu Gunsten 525 02, 526 11 und bis zu 75,0 Tsd. € zu Gunsten 686 06. Aus den Ansätzen kann 08 20/ 533 51 verstärkt werden. Die Ausgabebefugnis erhöht oder vermindert sich um die Mehr- oder Mindereinnahme bei 281 12.</i>		
428 78	Entgelte der Arbeitnehmer	A) 8.761.876,28 B) --,--	8.761.876,28
459 78	Sonstige Personalausgaben und personalbezogene Sachausgaben	A) 1.212,67 B) --,--	1.212,67
534 78	Vergabe von Ingenieurleistungen	A) 690.377,06 B) --,--	690.377,06
547 78	Sächliche Verwaltungsausgaben	A) 3.744.457,48 B) --,--	3.744.457,48
784 78	Bau von quantitativen und qualitativen Messeinrichtungen	A) 363.691,11 B) --,--	363.691,11
811 78	Erwerb von Dienstfahrzeugen	A) 220.344,14 B) --,--	220.344,14
812 78	Erwerb von Geräten, Ausstattungs- und Ausrüstungsgegenständen	A) 442.409,63 B) --,--	442.409,63
815 78	Erwerb von elektronischen Datenverarbeitungsanlagen, Ausstattungs- und Ausrüstungsgegenständen sowie von Software	A) 364.066,67 B) --,--	364.066,67
	<b>Summe der Titelgruppe</b>	A) 14.588.435,04 B) --,--	14.588.435,04
	<b>79 - 80 Verwendung der Abwasserabgabe</b> <i>Titel der TG gegenseitig deckungsfähig und übertragbar. Titel der TG einseitig deckungsfähig bis zu insgesamt 5.000,0 Tsd. € zu Gunsten 12 09 und 12 77 TG 82. Die Ausgabebefugnis erhöht oder vermindert sich um die Mehr- oder Mindereinnahme bei 099 01. Aus den Ansätzen der HGr. 8 dürfen auch Darlehen, Aufwendungszuschüsse oder Zinsverbilligungszuschüsse für Darlehen gewährt werden.</i>		
525 79	Aus- und Fortbildung des Betriebspersonals für Abwasserbehandlungsanlagen und andere Anlagen zur Erhaltung und Verbesserung der Gewässergüte	A) 155.701,19 B) --,--	155.701,19
633 79	Zuweisungen an die Landkreise und kreisfreien Gemeinden zur Deckung des Verwaltungsaufwandes beim Vollzug des AbwAG und BayAbwAG	A) 1.985.900,00 B) 19.365.285,79	21.351.185,79

## Zentralrechnung 2012

12 77

A) Haushaltsbetrag		Gesamtsoll (Spalte 5A + 5B)	Gesamtist gegenüber dem Gesamtsoll		Titel
B) Vorjahresrest			mehr	weniger	
€		€	€	€	
5		6	7	8	9
A)	8.762.700,00				428 78
B)	-,-	8.762.700,00		823,72	
A)	66.500,00				459 78
B)	-,-	66.500,00		65.287,33	
A)	-,-				534 78
B)	-,-	-,-	690.377,06		
A)	2.807.300,00				547 78
B)	-,-	2.807.300,00	937.157,48		
A)	327.500,00				784 78
B)	-,-	327.500,00	36.191,11		
A)	152.600,00				811 78
B)	-,-	152.600,00	67.744,14		
A)	193.900,00				812 78
B)	-,-	193.900,00	248.509,63		
A)	-,-				815 78
B)	-,-	-,-	364.066,67		
A)	12.310.500,00		2.344.046,09	66.111,05	
B)	-,-	12.310.500,00			
		Saldo	2.277.935,04		
A)	100.000,00				525 79
B)	-,-	100.000,00	55.701,19		
A)	1.800.000,00				633 79
B)	15.014.918,51	16.814.918,51	4.536.267,28		



## Zentralrechnung 2012

## 12 77 Wasserwirtschaftsämlter

Titel	Zweckbestimmung	A) Istergebnis B) verbliebener Rest	Gesamtist (Spalte 3A + 3B)
1	2	€ 3	€ 4
686 79	Zuschüsse an Sonstige für die Forschung und die Entwicklung von Anlagen oder Verfahren zur Verbesserung der Gewässergüte <i>Einseitig deckungsfähig zu Gunsten 12 09 TG 76.</i>	A) -,- B) -,-	-,-
784 79	Maßnahmen des Staates in und an Gewässern zur Beobachtung der Gewässergüte <i>Einseitig deckungsfähig zu Gunsten TG 78.</i>	A) -,- B) -,-	-,-
785 79	Maßnahmen des Staates zur Verbesserung der Gewässergüte <i>Einseitig deckungsfähig zu Gunsten TG 90, 92, 93, 96 und 787 00.</i>	A) -,- B) -,-	-,-
883 79	Zuweisungen an Gemeinden und Gemeindeverbände für Maßnahmen an Gewässern zweiter und dritter Ordnung zur Verbesserung der Gewässergüte <i>Einseitig deckungsfähig zu Gunsten TG 95.</i>	A) -,- B) -,-	-,-
883 80	Zuweisungen an Gemeinden und Gemeindeverbände für den Bau von Abwasseranlagen <i>Einseitig deckungsfähig zu Gunsten 883 98.</i>	A) -,- B) -,-	-,-
887 79	Zuweisungen an Zweckverbände für den Bau von Abwasseranlagen <i>Einseitig deckungsfähig zu Gunsten 887 98.</i>	A) -,- B) -,-	-,-
892 79	Zuschüsse an Sonstige für den Bau von Abwasseranlagen <i>Einseitig deckungsfähig zu Gunsten 893 98.</i>	A) -,- B) -,-	-,-
<b>Summe der Titelgruppe</b>		A) 2.141.601,19 B) 19.365.285,79	21.506.886,98
<b>81 Aufgaben im Vollzug des Bodenschutz- und Altlastenrechts</b> <i>Titel der TG einseitig deckungsfähig zu Lasten 12 04 TG 79. Gegenseitig deckungsfähig mit 12 09 TG 81.</i>			
428 81	Entgelte der Arbeitnehmer	A) 505.613,74 B) -,-	505.613,74
459 81	Sonstige Personalausgaben und personalbezogene Sachausgaben	A) -,- B) -,-	-,-
534 81	Vergabe von Ingenieurleistungen, Untersuchungen u.ä.	A) 1.817.239,28 B) -,-	1.817.239,28
547 81	Nicht aufteilbare sächliche Verwaltungsausgaben	A) 58.600,03 B) -,-	58.600,03
784 81	Bau und Unterhalt von Messeinrichtungen	A) 228.931,00 B) -,-	228.931,00
811 81	Erwerb und Unterhalt von Dienstfahrzeugen	A) -,- B) -,-	-,-
812 81	Erwerb von Geräten, Ausstattungs- und Ausrüstungsgegenständen	A) 5.303,83 B) -,-	5.303,83

## Zentralrechnung 2012

12 77

A) Haushaltsbetrag B) Vorjahresrest	Gesamtsoll (Spalte 5A + 5B) €	Gesamtist gegenüber dem Gesamtsoll		Titel
		mehr €	weniger €	
5	6	7	8	9
A) 300.000,00 B) --,--	300.000,00		300.000,00	686 79
A) 5.000.000,00 B) --,--	5.000.000,00		5.000.000,00	784 79
A) 5.900.000,00 B) --,--	5.900.000,00		5.900.000,00	785 79
A) 7.400.000,00 B) --,--	7.400.000,00		7.400.000,00	883 79
A) 2.200.000,00 B) --,--	2.200.000,00		2.200.000,00	883 80
A) 800.000,00 B) --,--	800.000,00		800.000,00	887 79
A) 6.000.000,00 B) --,--	6.000.000,00		6.000.000,00	892 79
A) 29.500.000,00 B) 15.014.918,51	44.514.918,51 Saldo	4.591.968,47	27.600.000,00	
			23.008.031,53	
A) --,-- B) --,--	--,--	505.613,74		428 81
A) --,-- B) --,--	--,--			459 81
A) --,-- B) --,--	--,--	1.817.239,28		534 81
A) --,-- B) --,--	--,--	58.600,03		547 81
A) --,-- B) --,--	--,--	228.931,00		784 81
A) --,-- B) --,--	--,--			811 81
A) --,-- B) --,--	--,--	5.303,83		812 81

## Zentralrechnung 2012

## 12 77 Wasserwirtschaftsämler

Titel	Zweckbestimmung	A) Istergebnis B) verbliebener Rest €	Gesamtist (Spalte 3A + 3B) €
1	2	3	4
815 81	Erwerb von elektronischen Datenverarbeitungsanlagen, Ausstattungs- und Ausrüstungsgegenständen sowie von Software	A) 2.879,99 B) -,-	2.879,99
<b>Summe der Titelgruppe</b>		A) 2.618.567,87 B) -,-	2.618.567,87
<b>82 Maßnahmen zur Umsetzung der Wasserrahmenrichtlinie</b> <i>Titel der TG gegenseitig sowie mit 12 09 und 12 31 TG 82 gegenseitig deckungsfähig und übertragbar.  Vgl. Vermerk bei 12 77 TG 79-80.</i>			
428 82	Entgelte der Arbeitnehmer	A) 69.309,07 B) -,-	69.309,07
534 82	Vergabe von Ingenieurleistungen u.ä.	A) 11.272,99 B) -,-	11.272,99
547 82	Nicht aufteilbare sächliche Verwaltungsausgaben	A) 341,00 B) -,-	341,00
812 82	Erwerb von Geräten und sonstigen beweglichen Sachen	A) -,- B) -,-	-,-
815 82	Erwerb von elektronischen Datenverarbeitungsanlagen, Ausstattungs- und Ausrüstungsgegenständen sowie von Software	A) -,- B) -,-	-,-
<b>Summe der Titelgruppe</b>		A) 80.923,06 B) -,-	80.923,06
<b>83 Maßnahmen zur Umsetzung der europäischen Hochwassermanagement-Richtlinie</b> <i>Titel der TG gegenseitig deckungsfähig und übertragbar.  Einseitig deckungsfähig zu Lasten TG 78, 780 00, 786 00 und 787 00.</i>			
428 83	Entgelte der Arbeitnehmer	A) -,- B) -,-	-,-
534 83	Vergabe von Ingenieurleistungen u.ä.	A) 151.714,02 B) -,-	151.714,02
547 83	Nicht aufteilbare sächliche Verwaltungsausgaben	A) 254,15 B) -,-	254,15
812 83	Erwerb von Geräten, Ausstattungs- und Ausrüstungsgegenständen	A) -,- B) -,-	-,-
815 83	Erwerb von elektronischen Datenverarbeitungsanlagen, Ausstattungs- und Ausrüstungsgegenständen sowie von Software	A) -,- B) -,-	-,-
<b>Summe der Titelgruppe</b>		A) 151.968,17 B) -,-	151.968,17

## Zentralrechnung 2012

12 77

A) Haushaltsbetrag B) Vorjahresrest	Gesamtsoll (Spalte 5A + 5B) €	Gesamtist gegenüber dem Gesamtsoll		Titel
		mehr €	weniger €	
5	6	7	8	9
A) -,- B) -,-		2.879,99		815 81
A) -,- B) -,-		2.618.567,87	-,-	
	Saldo	2.618.567,87		
A) -,- B) -,-		69.309,07		428 82
A) -,- B) -,-		11.272,99		534 82
A) 133.300,00 B) -,-	133.300,00		132.959,00	547 82
A) -,- B) -,-				812 82
A) -,- B) -,-				815 82
A) 133.300,00 B) -,-	133.300,00	80.582,06	132.959,00	
	Saldo		52.376,94	
A) -,- B) -,-				428 83
A) -,- B) -,-		151.714,02		534 83
A) -,- B) -,-		254,15		547 83
A) -,- B) -,-				812 83
A) -,- B) -,-				815 83
A) -,- B) -,-		151.968,17	-,-	
	Saldo	151.968,17		

## Zentralrechnung 2012

## 12 77 Wasserwirtschaftsämlter

Titel	Zweckbestimmung	A) Istergebnis B) verbliebener Rest €	Gesamtist (Spalte 3A + 3B) €
1	2	3	4
	<b>87 Maßnahmen im Zusammenhang mit der Überleitung von Altmühl- und Donauwasser in das Regnitz-Main-Gebiet und zur Umsetzung des Staatsziels Umweltschutz im Bereich der Wasserwirtschaft</b> <i>Titel der TG gegenseitig deckungsfähig und übertragbar.  Die Ausgabebefugnis erhöht sich um die Isteinnahmen bei TG 52, soweit nicht bei 786 00 in Anspruch genommen.  Die Ansätze werden aus 08 04/887 71 verstärkt.  Gegenseitig deckungsfähig mit 786 00 und TG 91.</i>		
428 87	Entgelte der Arbeitnehmer	A) 93.330,92 B) -,-	93.330,92
459 87	Sonstige Personalausgaben und personalbezogene Sachausgaben	A) -,- B) -,-	-,-
534 87	Vergabe von Ingenieurleistungen u.ä.	A) 17.850,00 B) -,-	17.850,00
547 87	Sächliche Verwaltungsausgaben	A) 52.014,00 B) -,-	52.014,00
633 87	Ausgleichsleistungen und Entschädigungen für die Beschränkung alter Rechte und Befugnisse	A) -,- B) -,-	-,-
782 87	Kosten für Lieferungen und Leistungen für die Bauarbeiten	A) 422.176,54 B) -,-	422.176,54
811 87	Erwerb von Dienstfahrzeugen	A) -,- B) -,-	-,-
812 87	Erwerb von Geräten, Ausstattungs- und Ausrüstungsgegenständen	A) -,- B) -,-	-,-
863 87	Darlehen zur Beschaffung von Ersatzwohnraum für Räumungsbetroffene im Zusammenhang mit den Überleitungsmaßnahmen	A) -,- B) -,-	-,-
893 87	Zuweisungen für Investitionen an Sonstige	A) -,- B) -,-	-,-
	<b>Summe der Titelgruppe</b>	A) 585.371,46 B) -,-	585.371,46
	<b>88 Kosten für Lieferungen und Leistungen für Sonstige im Zusammenhang mit wasserwirtschaftlichen Arbeiten</b> <i>Titel der TG gegenseitig deckungsfähig und übertragbar.  Die Ausgabebefugnis erhöht oder vermindert sich um die Mehr- oder Mindereinnahme bei 261 15.</i>		
428 88	Entgelte der Arbeitnehmer	A) 30.337,89 B) -,-	30.337,89
459 88	Sonstige Personalausgaben und personalbezogene Sachausgaben	A) -,- B) -,-	-,-
547 88	Sächliche Verwaltungsausgaben	A) 11.895,43 B) 177.209,59	189.105,02

## Zentralrechnung 2012

12 77

A) Haushaltsbetrag		Gesamtsoll (Spalte 5A + 5B)	Gesamtist gegenüber dem Gesamtsoll		Titel
B) Vorjahresrest			mehr	weniger	
€		€	€	€	
5		6	7	8	9
A)	7.200,00				428 87
B)	-,-	7.200,00	86.130,92		
A)	1.000,00				459 87
B)	-,-	1.000,00		1.000,00	
A)	-,-				534 87
B)	-,-	-,-	17.850,00		
A)	35.900,00				547 87
B)	-,-	35.900,00	16.114,00		
A)	-,-				633 87
B)	-,-	-,-			
A)	757.000,00				782 87
B)	-,-	757.000,00		334.823,46	
A)	-,-				811 87
B)	-,-	-,-			
A)	-,-				812 87
B)	-,-	-,-			
A)	-,-				863 87
B)	-,-	-,-			
A)	-,-				893 87
B)	-,-	-,-			
A)	801.100,00		120.094,92	335.823,46	
B)	-,-	801.100,00		215.728,54	
		Saldo			
A)	-,-				428 88
B)	-,-	-,-	30.337,89		
A)	-,-				459 88
B)	-,-	-,-			
A)	60.000,00				547 88
B)	163.395,70	223.395,70		34.290,68	

## Zentralrechnung 2012

## 12 77 Wasserwirtschaftsämlter

Titel	Zweckbestimmung	A) Istergebnis B) verbliebener Rest €	Gesamtist (Spalte 3A + 3B) €
1	2	3	4
790 88	Kosten für Lieferungen und Leistungen für Bauarbeiten	A) 49.363,94 B) --,--	49.363,94
<b>Summe der Titelgruppe</b>		A) 91.597,26 B) 177.209,59	268.806,85
<b>90 Unterhaltung von Gewässern erster Ordnung, Grenzgewässern und sonstige Unterhaltungsverpflichtungen</b> <i>Titel der TG gegenseitig sowie mit 780 00, TG 70, 78, 91, 92 und 96 gegenseitig deckungsfähig.  Einseitig deckungsfähig zu Lasten 785 79 und 789 01.  Bis zu 10 v.H. des Gesamtansatzes übertragbar.  Die Ausgabebefugnis erhöht oder vermindert sich um die Mehr- oder Mindereinnahme bei TG 90.</i>			
428 90	Entgelte der Arbeitnehmer	A) 15.018.402,49 B) --,--	15.018.402,49
459 90	Sonstige Personalausgaben und personalbezogene Sachausgaben	A) 5.094,54 B) --,--	5.094,54
547 90	Sächliche Verwaltungsausgaben	A) 5.526.991,16 B) --,--	5.526.991,16
785 90	Kosten für Lieferungen und Leistungen für Bauarbeiten	A) 9.087.727,19 B) --,--	9.087.727,19
811 90	Erwerb von Dienstfahrzeugen	A) 1.329.072,63 B) --,--	1.329.072,63
812 90	Erwerb von Geräten, Ausstattungs- und Ausrüstungsgegenständen	A) 731.214,48 B) --,--	731.214,48
815 90	Erwerb von elektronischen Datenverarbeitungsanlagen, Ausstattungs- und Ausrüstungsgegenständen sowie von Software	A) 4.896,54 B) --,--	4.896,54
821 90	Erwerb von Grundstücken an Gewässern	A) -2.602,27 B) --,--	-2.602,27
<b>Summe der Titelgruppe</b>		A) 31.700.796,76 B) --,--	31.700.796,76
<b>91 Unterhaltung und Bewirtschaftung von Wasserspeichern einschl. des Überleitungssystems</b> <i>Titel der TG gegenseitig und mit 786 00, TG 87, 90, 92 und 96 gegenseitig deckungsfähig sowie bis zu 10 v.H. des Gesamtansatzes übertragbar.  Einseitig deckungsfähig zu Lasten 789 01.  Die Ausgabebefugnis erhöht oder vermindert sich um die Mehr- oder Mindereinnahme bei TG 91. Aufwendungen für Lieferungen und Leistungen im Zusammenhang mit der Betreuung, Wartung und Überwachung der Kraftwerke an Wasserspeichern sind von der Bayer. Landeskraftwerke GmbH zu erstatten. Diese Beträge sind durch Kürzung der Ausgaben einzunehmen.</i>			
428 91	Entgelte der Arbeitnehmer	A) 4.804.620,08 B) --,--	4.804.620,08

## Zentralrechnung 2012

12 77

A) Haushaltsbetrag B) Vorjahresrest	Gesamtsoll (Spalte 5A + 5B)	Gesamtist gegenüber dem Gesamtsoll		Titel
		mehr	weniger	
€	€	€	€	
5	6	7	8	9
A) 500.000,00 B) --,	500.000,00		450.636,06	790 88
A) 560.000,00 B) 163.395,70	723.395,70 Saldo	30.337,89	484.926,74	
			454.588,85	
A) 14.912.700,00 B) --,	14.912.700,00	105.702,49		428 90
A) 25.600,00 B) --,	25.600,00		20.505,46	459 90
A) 1.691.100,00 B) --,	1.691.100,00	3.835.891,16		547 90
A) 6.310.900,00 B) --,	6.310.900,00	2.776.827,19		785 90
A) 314.100,00 B) --,	314.100,00	1.014.972,63		811 90
A) 625.900,00 B) --,	625.900,00	105.314,48		812 90
A) -- B) --,	--	4.896,54		815 90
A) 994.500,00 B) --,	994.500,00		997.102,27	821 90
A) 24.874.800,00 B) --,	24.874.800,00 Saldo	7.843.604,49	1.017.607,73	
		6.825.996,76		
A) 4.964.300,00 B) --,	4.964.300,00		159.679,92	428 91



## Zentralrechnung 2012

## 12 77 Wasserwirtschaftsämlter

Titel	Zweckbestimmung	A) Istergebnis B) verbliebener Rest	Gesamtist (Spalte 3A + 3B)
1	2	€ 3	€ 4
459 91	Sonstige Personalausgaben und personalbezogene Sachausgaben	A) 10.139,42 B) --,--	10.139,42
547 91	Sächliche Verwaltungsausgaben	A) 1.730.563,10 B) --,--	1.730.563,10
788 91	Kosten für Lieferungen und Leistungen für Bauarbeiten	A) 3.108.054,86 B) --,--	3.108.054,86
811 91	Erwerb von Dienstfahrzeugen	A) 107.713,93 B) --,--	107.713,93
812 91	Erwerb von Geräten, Ausstattungs- und Ausrüstungsgegenständen	A) 174.308,55 B) --,--	174.308,55
815 91	Erwerb von elektronischen Datenverarbeitungsanlagen, Ausstattungs- und Ausrüstungsgegenständen sowie von Software	A) 16.015,27 B) --,--	16.015,27
821 91	Erwerb von Grundstücken für die Unterhaltung und Bewirtschaftung von Wasserspeichern	A) 191,66 B) --,--	191,66
	<b>Summe der Titelgruppe</b>	A) 9.951.606,87 B) --,--	9.951.606,87
	<b>92 Unterhaltung von Wildbächen einschl. Pflege der sanierten Einzugsgebiete</b> <i>Titel der TG gegenseitig und mit TG 90, 91, 93 und 96 gegenseitig deckungsfähig. Einseitig deckungsfähig zu Lasten 785 79 und 789 01. Die Mittel sind bis zu 10 v.H. des Gesamtansatzes übertragbar.</i>		
428 92	Entgelte der Arbeitnehmer	A) 4.495.531,90 B) --,--	4.495.531,90
459 92	Sonstige Personalausgaben und personalbezogene Sachausgaben	A) 2.894,03 B) --,--	2.894,03
547 92	Sächliche Verwaltungsausgaben	A) 1.410.467,48 B) --,--	1.410.467,48
671 92	Erstattungen an Sonstige im Inland	A) --,-- B) --,--	--,--
789 92	Kosten für Lieferungen und Leistungen für Bauarbeiten	A) 7.642.767,70 B) --,--	7.642.767,70
811 92	Erwerb von Dienstfahrzeugen	A) 296.428,59 B) --,--	296.428,59
812 92	Erwerb von Geräten, Ausstattungs- und Ausrüstungsgegenständen	A) 252.595,49 B) --,--	252.595,49
815 92	Erwerb von elektronischen Datenverarbeitungsanlagen, Ausstattungs- und Ausrüstungsgegenständen sowie von Software	A) 10.354,84 B) --,--	10.354,84

## Zentralrechnung 2012

12 77

A) Haushaltsbetrag B) Vorjahresrest	Gesamtsoll (Spalte 5A + 5B) €	Gesamtist gegenüber dem Gesamtsoll		Titel
		mehr €	weniger €	
5	6	7	8	9
A) -,- B) -,-	-,-	10.139,42		459 91
A) 397.200,00 B) -,-	397.200,00	1.333.363,10		547 91
A) 2.640.100,00 B) -,-	2.640.100,00	467.954,86		788 91
A) 125.300,00 B) -,-	125.300,00		17.586,07	811 91
A) 128.700,00 B) -,-	128.700,00	45.608,55		812 91
A) -,- B) -,-	-,-	16.015,27		815 91
A) -,- B) -,-	-,-	191,66		821 91
A) 8.255.600,00 B) -,-	8.255.600,00	1.873.272,86	177.265,99	
	Saldo	1.696.006,87		
A) 4.447.400,00 B) -,-	4.447.400,00	48.131,90		428 92
A) 5.100,00 B) -,-	5.100,00		2.205,97	459 92
A) 586.300,00 B) -,-	586.300,00	824.167,48		547 92
A) -,- B) -,-	-,-			671 92
A) 2.571.100,00 B) -,-	2.571.100,00	5.071.667,70		789 92
A) 329.500,00 B) -,-	329.500,00		33.071,41	811 92
A) 166.000,00 B) -,-	166.000,00	86.595,49		812 92
A) -,- B) -,-	-,-	10.354,84		815 92

## Zentralrechnung 2012

## 12 77 Wasserwirtschaftsämlter

Titel	Zweckbestimmung	A) Istergebnis B) verbliebener Rest €	Gesamtist (Spalte 3A + 3B) €
1	2	3	4
821 92	Grunderwerb	A) -,- B) -,-	-,-
	<b>Summe der Titelgruppe</b>	A) 14.111.040,03 B) -,-	14.111.040,03
	<b>93 Ausbau von Wildbächen einschl. Sanierung der Einzugsgebiete</b> <i>Titel der TG gegenseitig sowie mit 780 00, 786 00, 787 00, 883 01, 883 02 und TG 92 gegenseitig deckungsfähig. Die Mittel sind übertragbar und einseitig deckungsfähig zu Lasten 785 79, 789 01. Die Ansätze werden aus 08 04/887 71 verstärkt. Die Ausgabebefugnis erhöht oder vermindert sich um die Mehr- oder Mindereinnahme bei TG 93.</i>		
428 93	Entgelte der Arbeitnehmer	A) 818.375,52 B) -,-	818.375,52
459 93	Sonstige Personalausgaben und personalbezogene Sachausgaben	A) -,- B) -,-	-,-
534 93	Vergabe von Ingenieurleistungen u.ä.	A) 580.533,30 B) -,-	580.533,30
547 93	Sächliche Verwaltungsausgaben	A) 23.252,82 B) -,-	23.252,82
782 93	Kosten für Lieferungen und Leistungen für Bauarbeiten	A) 6.864.021,50 B) -,-	6.864.021,50
	<b>Summe der Titelgruppe</b>	A) 8.286.183,14 B) -,-	8.286.183,14
	<b>94 Wasserwirtschaftliche Staatsaufgaben an Gewässern zweiter Ordnung</b> <i>Titel der TG gegenseitig deckungsfähig und übertragbar. Einseitig deckungsfähig zu Gunsten TG 96 und 787 00. Die Ausgabebefugnis erhöht oder vermindert sich um die Mehr- oder Mindereinnahme bei 233 01.</i>		
428 94	Entgelte der Arbeitnehmer	A) 4.502,90 B) -,-	4.502,90
459 94	Sonstige Personalausgaben und personalbezogene Sachausgaben	A) -,- B) -,-	-,-
547 94	Sächliche Verwaltungsausgaben	A) -,- B) -,-	-,-
790 94	Kosten für Lieferungen und Leistungen für Bauarbeiten	A) 6.207.088,56 B) 637.661,91	6.844.750,47
821 94	Grunderwerb	A) 15.680,10 B) -,-	15.680,10
	<b>Summe der Titelgruppe</b>	A) 6.227.271,56 B) 637.661,91	6.864.933,47

## Zentralrechnung 2012

12 77

A) Haushaltsbetrag B) Vorjahresrest	Gesamtsoll (Spalte 5A + 5B) €	Gesamtist gegenüber dem Gesamtsoll		Titel
		mehr €	weniger €	
5	6	7	8	9
A) 193.400,00 B) --,--	193.400,00		193.400,00	821 92
A) 8.298.800,00 B) --,--	8.298.800,00 Saldo	6.040.917,41	228.677,38	
		5.812.240,03		
A) 899.000,00 B) --,--	899.000,00		80.624,48	428 93
A) 2.600,00 B) --,--	2.600,00		2.600,00	459 93
A) 200.600,00 B) --,--	200.600,00	379.933,30		534 93
A) 89.700,00 B) --,--	89.700,00		66.447,18	547 93
A) 6.795.400,00 B) --,--	6.795.400,00	68.621,50		782 93
A) 7.987.300,00 B) --,--	7.987.300,00 Saldo	448.554,80	149.671,66	
		298.883,14		
A) --,-- B) --,--	--,--	4.502,90		428 94
A) --,-- B) --,--	--,--			459 94
A) --,-- B) --,--	--,--			547 94
A) 4.500.000,00 B) 810.210,16	5.310.210,16	1.534.540,31		790 94
A) --,-- B) --,--	--,--	15.680,10		821 94
A) 4.500.000,00 B) 810.210,16	5.310.210,16 Saldo	1.554.723,31	--,--	
		1.554.723,31		

## Zentralrechnung 2012

## 12 77 Wasserwirtschaftsämlter

Titel	Zweckbestimmung	A) Istergebnis B) verbliebener Rest	Gesamtist (Spalte 3A + 3B)
1	2	€ 3	€ 4
	<b>95 Förderung wasserwirtschaftlicher Aufgaben an Gewässern zweiter und dritter Ordnung und zur Regelung des Bodenwasserhaushalts sowie der Lawinenverbauung</b> <i>Titel der TG gegenseitig sowie mit 883 01 und 883 02 gegenseitig deckungsfähig. Einseitig deckungsfähig zu Lasten 789 01, 883 79. Die Ansätze werden aus 08 04/887 71 verstärkt. Rückzahlungen (einschl. Zinsen) dürfen von den Ausgaben abgesetzt werden.</i>		
883 95	Zuweisungen für Investitionen an Gemeinden und Gemeindeverbände für Maßnahmen an Gewässern zweiter und dritter Ordnung	A) 15.264.597,41 B) -,-	15.264.597,41
887 95	Zuweisungen für Investitionen an Zweckverbände für Maßnahmen an Gewässern zweiter und dritter Ordnung	A) 4.564.616,80 B) -,-	4.564.616,80
893 95	Zuschüsse für Investitionen an Sonstige für Maßnahmen an Gewässern zweiter und dritter Ordnung	A) 102.363,76 B) -,-	102.363,76
	<b>Summe der Titelgruppe</b>	A) 19.931.577,97 B) -,-	19.931.577,97
	<b>96 Unterhaltung von Gewässern zweiter Ordnung und sonstige Unterhaltsverpflichtungen</b> <i>Titel der TG gegenseitig sowie mit 787 00, 883 01, 883 02, TG 90, 91 und 92 gegenseitig deckungsfähig. Einseitig deckungsfähig zu Lasten 785 79, 789 01 und TG 94. Die Ausgabebefugnis erhöht sich um die Isteinnahme bei TG 96.</i>		
428 96	Entgelte für Arbeitnehmer	A) 4.228.187,77 B) -,-	4.228.187,77
459 96	Sonstige Personalausgaben und personalbezogene Sachausgaben	A) 221,75 B) -,-	221,75
547 96	Sächliche Verwaltungsausgaben	A) 128.192,34 B) -,-	128.192,34
781 96	Kosten für Lieferungen und Leistungen für Bauarbeiten	A) 3.635.842,64 B) -,-	3.635.842,64
811 96	Erwerb von Dienstfahrzeugen	A) -,- B) -,-	-,-
812 96	Erwerb von Geräten, Ausstattungs- und Ausrüstungsgegenständen	A) -,- B) -,-	-,-
821 96	Grunderwerb an Gewässern	A) 52.463,82 B) -,-	52.463,82
	<b>Summe der Titelgruppe</b>	A) 8.044.908,32 B) -,-	8.044.908,32

## Zentralrechnung 2012

12 77

A) Haushaltsbetrag		Gesamtsoll (Spalte 5A + 5B)	Gesamtist gegenüber dem Gesamtsoll		Titel
B) Vorjahresrest			mehr	weniger	
€		€	€	€	
5		6	7	8	9
A)	2.282.900,00	2.282.900,00	12.981.697,41		883 95
B)	-,--				
A)	184.000,00	184.000,00	4.380.616,80		887 95
B)	-,--				
A)	509.900,00	509.900,00		407.536,24	893 95
B)	-,--				
A)	2.976.800,00	2.976.800,00	17.362.314,21	407.536,24	
B)	-,--		Saldo	16.954.777,97	
A)	4.147.900,00	4.147.900,00	80.287,77		428 96
B)	-,--				
A)	-,--	-,--	221,75		459 96
B)	-,--				
A)	-,--	-,--	128.192,34		547 96
B)	-,--				
A)	2.000.000,00	2.000.000,00	1.635.842,64		781 96
B)	-,--				
A)	-,--	-,--			811 96
B)	-,--				
A)	-,--	-,--			812 96
B)	-,--				
A)	-,--	-,--	52.463,82		821 96
B)	-,--				
A)	6.147.900,00	6.147.900,00	1.897.008,32	-,--	
B)	-,--		Saldo	1.897.008,32	

## Zentralrechnung 2012

## 12 77 Wasserwirtschaftsämlter

Titel	Zweckbestimmung	A) Istergebnis B) verbliebener Rest €	Gesamtist (Spalte 3A + 3B) €
1	2	3	4
	<b>97 Förderung des Baues von Wasserversorgungsanlagen</b> <i>Titel der TG gegenseitig sowie mit 883 01, 883 02 und TG 77 gegenseitig deckungsfähig. Einseitig deckungsfähig zu Gunsten 633 01, 12 02/686 05 und 12 09 TG 76 und 77. Die Ansätze werden aus 08 04/887 71 verstärkt. Aus den Ansätzen dürfen einschließlich des Ansatzes bei 13 10/883 04 jährlich bis zu 2.500,0 Tsd. € für Einmalzinszuschüsse zur Beschaffung von zinsgünstigen Darlehen verwendet werden. Rückzahlungen (einschl. Zinsen) dürfen von den Ausgaben abgesetzt werden. Vgl. Vermerk bei 780 00.</i>		
883 97	Zuweisungen für Investitionen an Gemeinden und Gemeindeverbände für den Bau von Wasserversorgungsanlagen	A) 2.666.146,81 B) --	2.666.146,81
887 97	Zuweisungen für Investitionen an Zweckverbände für den Bau von Wasserversorgungsanlagen	A) 167.520,73 B) --	167.520,73
893 97	Zuschüsse für Investitionen an Sonstige	A) -- B) --	--
	<b>Summe der Titelgruppe</b>	A) 2.833.667,54 B) --	2.833.667,54
	<b>98 Förderung des Baues von Abwasseranlagen</b> <i>Titel der TG gegenseitig sowie mit 883 01 und 883 02 gegenseitig deckungsfähig. Einseitig deckungsfähig zu Gunsten TG 78, 12 09 TG 76, 77, 12 02/686 05, 686 06. Die Ansätze werden aus 08 04/887 71 verstärkt. Aus den Ansätzen dürfen einschließlich des Ansatzes bei 13 10/883 04 jährlich bis zu 20.000,0 Tsd. € für Einmalzinszuschüsse zur Beschaffung von zinsverbilligten Darlehen verwendet werden. Rückzahlungen (einschl. Zinsen) dürfen von den Ausgaben abgesetzt werden (auch für 13 33 TG 91).</i>		
883 98	Zuweisungen für Investitionen an Gemeinden und Gemeindeverbände <i>Einseitig deckungsfähig zu Lasten 883 80.</i>	A) 2.977.530,67 B) --	2.977.530,67
887 98	Zuweisungen für Investitionen an Zweckverbände für den Bau von Abwasseranlagen <i>Einseitig deckungsfähig zu Lasten 887 79.</i>	A) -- B) --	--
893 98	Zuschüsse für Investitionen an Sonstige für den Bau von Abwasseranlagen <i>Einseitig deckungsfähig zu Lasten 892 79.</i>	A) 11.389.641,84 B) --	11.389.641,84
	<b>Summe der Titelgruppe</b>	A) 14.367.172,51 B) --	14.367.172,51
	<b>Gesamtausgaben</b>	A) 280.576.477,58 B) 22.770.530,63	303.347.008,21

## Zentralrechnung 2012

12 77

A) Haushaltsbetrag		Gesamtsoll (Spalte 5A + 5B)	Gesamtist gegenüber dem Gesamtsoll		Titel
B) Vorjahresrest			mehr	weniger	
€		€	€	€	
5		6	7	8	9
A)	2.069.800,00	2.069.800,00	596.346,81		883 97
B)	-,-				
A)	1.390.000,00	1.390.000,00		1.222.479,27	887 97
B)	-,-				
A)	-,-				893 97
B)	-,-				
A)	3.459.800,00	3.459.800,00	596.346,81	1.222.479,27	
B)	-,-		Saldo		
A)	-,-		2.977.530,67		883 98
B)	-,-				
A)	422.600,00	422.600,00		422.600,00	887 98
B)	-,-				
A)	9.802.100,00	9.802.100,00	1.587.541,84		893 98
B)	-,-				
A)	10.224.700,00	10.224.700,00	4.565.072,51	422.600,00	
B)	-,-		Saldo	4.142.472,51	
A)	266.336.200,00	284.542.723,19	104.895.087,91	86.090.802,89	
B)	18.206.523,19		Saldo	18.804.285,02	



## Zentralrechnung 2012

## 12 77 Wasserwirtschaftsämlter

Titel	Zweckbestimmung	A) Istergebnis B) verbliebener Rest €	Gesamtist (Spalte 3A + 3B) €
1	2	3	4
	<b>Abschluss</b>		
	Einnahmen aus Steuern und steuerähnlichen Abgaben sowie EU-Eigenmittel	A) 39.746.214,86 B) -,-	39.746.214,86
	Verwaltungseinnahmen, Einnahmen aus Schuldendienst u. dgl.	A) 3.489.320,90 B) -,-	3.489.320,90
	Einnahmen aus Zuweisungen und Zuschüssen mit Ausnahme für Investitionen	A) 11.554.829,64 B) -,-	11.554.829,64
	Einnahmen aus Schuldenaufnahmen, aus Zuweisungen und Zuschüssen für Investitionen, besondere Finanzierungseinnahmen	A) 34.185.993,85 B) -,-	34.185.993,85
	<b>Gesamteinnahmen</b>	A) 88.976.359,25 B) -,-	88.976.359,25
	Personalausgaben	A) 104.503.194,30 B) 1.169.035,20	105.672.229,50
	Sächliche Verwaltungsausgaben	A) 22.888.067,26 B) 818.425,79	23.706.493,05
	Ausgaben für Zuweisungen und Zuschüsse mit Ausnahme für Investitionen	A) 1.985.900,00 B) 19.365.285,79	21.351.185,79
	Baumaßnahmen	A) 106.977.050,52 B) 1.417.783,85	108.394.834,37
	Sonstige Sachinvestitionen	A) 5.048.495,44 B) -,-	5.048.495,44
	Investitionsförderungsmaßnahmen	A) 39.173.770,06 B) -,-	39.173.770,06
	<b>Gesamtausgaben</b>	A) 280.576.477,58 B) 22.770.530,63	303.347.008,21
	<b>- Zuschuss / + Überschuss</b>	A) -191.600.118,33 B) -22.770.530,63	-214.370.648,96

## Zentralrechnung 2012

12 77

A) Haushaltsbetrag		Gesamtsoll (Spalte 5A + 5B)	Gesamtist gegenüber dem Gesamtsoll		Titel
B) Vorjahresrest			mehr	weniger	
€		€	€	€	
5		6	7	8	9
A)	36.000.000,00	36.000.000,00	3.746.214,86	-	
B)	-				
A)	3.290.000,00	3.290.000,00	286.370,02	87.049,12	
B)	-				
A)	6.421.300,00	6.421.300,00	5.597.955,79	464.426,15	
B)	-				
A)	21.257.000,00	21.257.000,00	13.893.275,87	964.282,02	
B)	-				
A)	66.968.300,00	66.968.300,00	23.523.816,54	1.515.757,29	
B)	-				
		Saldo	22.008.059,25		
A)	103.767.800,00	104.767.071,20	1.939.331,47	1.034.173,17	
B)	999.271,20				
A)	12.037.600,00	12.653.339,36	11.940.425,10	887.271,41	
B)	615.739,36				
A)	2.100.000,00	17.114.918,51	4.536.267,28	300.000,00	
B)	15.014.918,51				
A)	93.821.400,00	95.397.994,12	60.199.868,95	47.203.028,70	
B)	1.576.594,12				
A)	3.691.100,00	3.691.100,00	2.765.344,25	1.407.948,81	
B)	-				
A)	50.918.300,00	50.918.300,00	23.513.850,86	35.258.380,80	
B)	-				
A)	266.336.200,00	284.542.723,19	104.895.087,91	86.090.802,89	
B)	18.206.523,19				
		Saldo	18.804.285,02		
A)	-199.367.900,00	-217.574.423,19	-81.371.271,37	-84.575.045,60	
B)	-18.206.523,19				
		Saldo		-3.203.774,23	

## Zentralrechnung 2012

## Epl. 12 Staatsministerium für Umwelt und Gesundheit

Titel	Zweckbestimmung	A) Istergebnis B) verbliebener Rest €	Gesamtist (Spalte 3A + 3B) €
1	2	3	4
	<b>Abschluss Epl. 12</b>		
	Einnahmen aus Steuern und steuerähnlichen Abgaben sowie EU-Eigenmittel	A) 39.746.214,86 B) --,--	39.746.214,86
	Verwaltungseinnahmen, Einnahmen aus Schuldendienst u. dgl.	A) 24.964.689,22 B) --,--	24.964.689,22
	Einnahmen aus Zuweisungen und Zuschüssen mit Ausnahme für Investitionen	A) 31.176.917,34 B) --,--	31.176.917,34
	Einnahmen aus Schuldenaufnahmen, aus Zuweisungen und Zuschüssen für Investitionen, besondere Finanzierungseinnahmen	A) 45.521.607,40 B) --,--	45.521.607,40
	<b>Gesamteinnahmen</b>	A) 141.409.428,82 B) --,--	141.409.428,82
	Personalausgaben	A) 408.040.117,97 B) 12.565.644,47	420.605.762,44
	Sächliche Verwaltungsausgaben	A) 92.789.682,29 B) 36.109.427,74	128.899.110,03
	Ausgaben für Zuweisungen und Zuschüsse mit Ausnahme für Investitionen	A) 50.040.297,68 B) 38.428.073,49	88.468.371,17
	Baumaßnahmen	A) 125.111.773,01 B) 19.792.747,87	144.904.520,88
	Sonstige Sachinvestitionen	A) 11.310.669,88 B) 2.377.285,77	13.687.955,65
	Investitionsförderungsmaßnahmen	A) 71.959.119,54 B) 12.093.327,50	84.052.447,04
	Besondere Finanzierungsausgaben	A) 7.310.041,02 B) --,--	7.310.041,02
	<b>Gesamtausgaben</b>	A) 766.561.701,39 B) 121.366.506,84	887.928.208,23
	<b>- Zuschuss / + Überschuss</b>	A) -625.152.272,57 B) -121.366.506,84	-746.518.779,41

## Zentralrechnung 2012


Epl. 12

A) Haushaltsbetrag		Gesamtsoll (Spalte 5A + 5B)	Gesamtist gegenüber dem Gesamtsoll		Titel
B) Vorjahresrest			mehr	weniger	
€		€	€	€	
5		6	7	8	9
A)	36.000.000,00				
B)	--	36.000.000,00	3.746.214,86	--	
A)	20.610.400,00				
B)	--	20.610.400,00	7.234.584,05	2.880.294,83	
A)	25.454.900,00				
B)	--	25.454.900,00	7.782.217,03	2.060.199,69	
A)	30.196.000,00				
B)	--	30.196.000,00	19.547.998,04	4.222.390,64	
A)	112.261.300,00				
B)	--	112.261.300,00	38.311.013,98	9.162.885,16	
		Saldo	29.148.128,82		
A)	402.100.000,00				
B)	11.335.908,79	413.435.908,79	20.899.565,10	13.729.711,45	
A)	84.588.600,00				
B)	21.522.654,86	106.111.254,86	47.851.272,94	25.063.417,77	
A)	78.435.100,00				
B)	52.696.388,79	131.131.488,79	9.236.635,98	51.899.753,60	
A)	102.646.200,00				
B)	24.020.240,75	126.666.440,75	66.509.927,83	48.271.847,70	
A)	10.546.600,00				
B)	2.321.408,34	12.868.008,34	4.584.096,30	3.764.148,99	
A)	100.165.700,00				
B)	12.897.844,71	113.063.544,71	30.016.155,66	59.027.253,33	
A)	4.732.200,00				
B)	--	4.732.200,00	2.778.722,69	200.881,67	
A)	783.214.400,00				
B)	124.794.446,24	908.008.846,24	181.876.376,50	201.957.014,51	
		Saldo		20.080.638,01	
A)	-670.953.100,00				
B)	-124.794.446,24	-795.747.546,24	-143.565.362,52	-192.794.129,35	
		Saldo		-49.228.766,83	

Die vom Rechenzentrum der Dienststelle München des Landesamtes für Finanzen mit Hilfe eines geprüften und genehmigten Programms erstellte Zentralrechnung wurde nachgeprüft und in Ordnung befunden.

München, den 16. April 2013

Bayer. Staatshauptkasse



Krauspenhaar



Kring



**Übersicht**  
**der über- und außerplanmäßigen Ausgaben einschließlich der Vorgriffe und ihre Begründung**  
**sowie**  
**Erläuterungen der sonstigen Mehrausgaben**  
**und**  
**Nachweis der außerplanmäßigen Einnahmen**

Kapitel Titel	Außerplanmäßige Einnahmen und Mehrausgaben €	davon über- und außer- planmäßige Ausgaben einschl. Vorgriffe €	Begründung / Erläuterung (Zustimmung des Bayerischen Staatsministeriums der Finanzen, Datum und Aktenzeichen sowie Ausgleichsstelle)
1	2	3	4
			<p><u>Erläuterung der Abkürzungen:</u></p> <p>AB = Ausgabebefugnis  Abgl. = Abgleichung  Anl. = Anlage  ant. = anteilige  apl. = außerplanmäßige  AR = Ausgaberes  BA = Bauabschnitt  BayHO = Bayerische Haushaltsordnung  D. i. B. = Deckung innerhalb des Budgets (Anlage VIII)  DBestHG = Durchführungsbest. zum Haushaltsgesetz  E = Einnahme  Einsp. = Einsparung  ged. d. = gedeckt durch  glh. = gleichhohe  HG = Haushaltsgesetz  HGr. = Hauptgruppe  HvR = Haushaltsvollzugsrichtlinien 2011/2012  IA = Istausgabe  IE = Isteinnahme  MeA = Mehrausgabe  MeE = Mehreinnahme  MiA = Minderausgabe  MiE = Mindereinnahme  PA = Personalausgaben  TG = Titelgruppe  üpl. = überplanmäßige  VM = Verstärkungsmittel  ZR = Zentralrechnung  zweckgeb. = zweckgebundene</p>

Kapitel Titel	Außerplanmäßige Einnahmen und Mehrausgaben €	davon über- und außer- planmäßige Ausgaben einschl. Vorgriffe €	Begründung / Erläuterung (Zustimmung des Bayerischen Staatsministeriums der Finanzen, Datum und Aktenzeichen sowie Ausgleichsstelle)
1	2	3	4
<b><u>1201</u></b>			<b><u>Ministerium</u></b>
421 01	8.661,86	-	Deckung im Rahmen der gemeinsam bewirtschafteten Personalausgaben
422 01	2.011.914,69	-	Deckung im Rahmen der gemeinsam bewirtschafteten Personalausgaben
422 31	188.066,74	-	Deckung im Rahmen der gemeinsam bewirtschafteten Personalausgaben
427 01	251.387,23	-	Deckung innerhalb des Budgets (Anlage VIII)
427 41	8.710,01	-	Anlage V/1 und Deckung innerhalb des Budgets (Anlage VIII)
428 01	31.327,70	-	Deckung im Rahmen der gemeinsam bewirtschafteten Personalausgaben
428 11	79.100,90	-	Deckung innerhalb des Budgets (Anlage VIII)
453 01	96.346,08	-	Anlage V/1
511 01	32,50	-	Deckung innerhalb des Budgets (Anlage VIII)
514 01	12.660,77	-	Deckung innerhalb des Budgets (Anlage VIII)
518 18	4.571,70	-	Deckung innerhalb des Budgets (Anlage VIII)
519 01	175.947,37	-	Deckung von 12 02/519 01 (Nr. 1.2 DBestHG) und innerhalb des Budgets (Anlage VIII)
525 01	138.488,80	-	Deckung von 12 02/525 02
527 01	45.657,80	-	Deckung durch MeE bei Titel 231 01, IE bei Titel 271 01 und innerhalb des Budgets (Anlage VIII)
540 01	8.230,85	-	Anlage V/2 und Deckung innerhalb des Budgets (Anlage VIII)
812 03	118.540,70	-	Deckung innerhalb des Budgets (Anlage VIII)
428 99	308.056,73	-	Deckung innerhalb des Budgets (Anlage VIII)
511 99	518.659,97	-	Deckung von 12 04/547 74, 547 75, 547 79, 547 81 und innerhalb des Budgets (Anlage VIII)
514 99	10.666,05	-	Deckung innerhalb des Budgets (Anlage VIII)
518 99	3.213,00	-	Deckung von 12 04/547 75
534 99	1.192.779,33	-	Deckung von 12 04/547 72, 547 75, 547 79, 547 81, 547 82, 12 08/547 94 und 12 77/547 70
<b><u>1202</u></b>			<b><u>Sammelansätze für den Gesamtbereich des Epl. 12</u></b>
422 21	175.879,84	-	Deckung im Rahmen der gemeinsam bewirtschafteten Personalausgaben
427 01	125.573,07	-	Deckung innerhalb des Budgets (Anlage VIII)
428 21	119.064,26	-	Deckung innerhalb des Budgets (Anlage VIII)
459 31	8.064,80	-	Deckung von Titel 453 01
459 49	2.067,02	-	Deckung durch MeE bei Titel 282 02
519 01	396.770,57	-	Anlage V/2
525 21	2.667,57	-	Deckung innerhalb des Budgets (Anlage VIII)
527 21	4.584,95	-	Anlage V/2
531 31	71.506,64	-	Deckung von 12 04/547 72, 547 75, 547 79 und 12 08/531 94
545 01	13.137,35	-	Anlage V/2
547 02	85.159,22	-	Deckung von 12 04/815 70, 547 72, 547 75 und 547 79
547 03	594.000,00	-	Deckung von 12 04/547 72, 547 75, 547 79, 12 08/547 60 und 12 77/547 70
547 04	32.722,16	-	Deckung von 12 04/547 72, 547 79 und 12 77/547 70

Kapitel Titel	Außerplanmäßige Einnahmen und Mehrausgaben €	davon über- und außer- planmäßige Ausgaben einschl. Vorgriffe €	Begründung / Erläuterung (Zustimmung des Bayerischen Staatsministeriums der Finanzen, Datum und Aktenzeichen sowie Ausgleichsstelle)
1	2	3	4
(1202)			
547 05	24.784,71	-	Deckung von 12 04 TG 70, 72 und TG 75
547 06	44.698,98	-	Deckung von 12 04/547 72 und 547 73
549 01	3.032.400,00	-	Anlage VI/1
549 27	38.500,00	-	Deckung durch globale MeA bei 13 03/548 01
686 05	56.440,33	-	Deckung von 12 77/887 98
686 06	116.410,00	-	Deckung von 12 77/428 78 und 887 98
701 01	1.290.000,00	-	Anlage V/3b
972 02	181.000,00	-	Anlage VI/1
972 03	831.800,00	-	Anlage VI/1
981 11	166.897,48	-	Deckung innerhalb des Budgets (Anlage VIII)
428 52	104.267,31	-	Gesamte TG 52: Deckung innerhalb TG 52, von TG 55 und Titel 548 01
540 52	62.781,13	-	(Anlage V/2)
812 52	1.359,23	-	
812 55	475,23	-	Deckung innerhalb TG 55
424 61	5.440,40	-	Deckung im Rahmen der verstärkungsfähigen Personalausgaben
441 62	25.527,68	-	Deckung im Rahmen der verstärkungsfähigen Personalausgaben
441 64	21.547,01	-	Deckung im Rahmen der verstärkungsfähigen Personalausgaben
453 73	63.970,04	-	Gesamte TG 73: Deckung innerhalb TG 73 und von Titel 427 01
527 73	36.201,14	-	
684 74	243.223,28	-	Gesamte TG 74: Deckung innerhalb TG 74
685 74	52.635,00	-	
<b><u>1204</u></b>			<b><u>Besondere Fachaufgaben - Naturschutz, Erholung, Umweltschutz</u></b>
892 02	1.887.363,78	-	Deckung von Titel 547 72 und durch IE bei Titel 346 01
892 17	1.479.341,54	-	Deckung durch MeE bei Titel 346 10
892 18	2.654.635,88	-	Deckung von Titel 547 72
547 70	262.551,81	-	Deckung innerhalb TG 70, von Titel 892 13 und von 12 77/428 70
428 72	461.747,54	-	Deckung von Titel 547 72
534 72	51.525,78	-	Deckung von Titel 547 72
790 72	19.100,00	-	Deckung innerhalb TG 72
982 72	1.599.025,21	-	Deckung durch IE bei Titel 382 01
883 73	395.403,60	-	Deckung innerhalb TG 73
686 74	110.335,40	-	Deckung innerhalb TG 74
428 75	103.483,44	-	Deckung innerhalb TG 75
531 75	11.784,30	-	Deckung von Titel 547 75
547 75	3.555.904,64	-	Deckung innerhalb TG 75
686 75	195.618,74	-	Deckung innerhalb TG 75
428 79	15.478,23	-	Deckung innerhalb TG 79
531 79	3.210,00	-	Deckung von Titel 547 79
682 79	1.757.346,68	-	Deckung innerhalb TG 79



Kapitel Titel	Außerplanmäßige Einnahmen und Mehrausgaben €	davon über- und außer- planmäßige Ausgaben einschl. Vorgriffe €	Begründung / Erläuterung (Zustimmung des Bayerischen Staatsministeriums der Finanzen, Datum und Aktenzeichen sowie Ausgleichsstelle)
1	2	3	4
(1204)			
547 80	727.397,64	-	Deckung innerhalb TG 80
790 80	2.198.284,62	-	Deckung von Titel 547 79
428 81	209.238,99	-	Deckung innerhalb TG 81
428 82	33.989,46	-	Gesamte TG 82: Deckung innerhalb TG 82, von Titel 547 75 und 547 81
683 82	20.373,03	-	
883 82	85.560,00	-	
<b>1208</b>			<b><u>Besondere Fachaufgaben - Gesundheit und Veterinärwesen</u></b>
459 01	72.661,57	-	Deckung innerhalb des Budgets (Anlage VIII)
540 52	62.145,24	-	Gesamte TG 52: Deckung innerhalb TG 52
547 52	11.466,64	-	
427 53	84.765,57	-	Gesamte TG 53: Deckung innerhalb TG 53
547 53	269.730,99	-	
684 53	21.000,00	-	
686 53	631,30	-	
459 60	104.141,12	-	Gesamte TG 60: Deckung durch IE bei Titel 271 60 und innerhalb TG 60
547 60	3.229,32	-	
812 60	95.177,71	-	
428 62	486.841,60	-	Gesamte TG 62: Deckung innerhalb TG 62
526 62	12.165,74	-	
540 62	531,71	-	
812 62	199.454,36	-	
428 81	186.159,83	-	Gesamte TG 81: Deckung innerhalb TG 81
540 81	350,40	-	
812 81	42.370,00	-	
527 91	199,50	-	Gesamte TG 91: Deckung innerhalb TG 91
684 91	81.143,35	-	
633 92	227.622,65	-	Gesamte TG 92: Deckung innerhalb TG 92
684 92	118.629,77	-	
531 93	19.200,81	-	Deckung innerhalb TG 93
428 94	271.246,40	-	Gesamte TG 94: Deckung innerhalb TG 94
526 94	200.634,03	-	
531 94	109.881,59	-	
540 94	3.424,65	-	
684 95	15.776,46	-	Deckung innerhalb TG 95
428 96	258.291,36	-	Deckung durch MeE bei Titel 111 96 und innerhalb TG 96
534 97	17.627,44	-	Gesamte TG 97: Deckung innerhalb TG 97
683 97	523.644,15	-	
428 98	128.918,33	-	Gesamte TG 98: Deckung innerhalb TG 98
531 98	18.414,66	-	

Kapitel Titel	Außerplanmäßige Einnahmen und Mehrausgaben €	davon über- und außer- planmäßige Ausgaben einschl. Vorgriffe €	Begründung / Erläuterung (Zustimmung des Bayerischen Staatsministeriums der Finanzen, Datum und Aktenzeichen sowie Ausgleichsstelle)
1	2	3	4
547 98	5.237.889,24	-	
<b>1209</b>			<b><u>Bayerisches Landesamt für Umwelt</u></b>
422 31	165.370,97	-	Deckung im Rahmen der gemeinsam bewirtschafteten Personalausgaben
427 01	128.651,63	-	Deckung innerhalb des Budgets (Anlage VIII)
427 41	16.683,02	-	Anlage V/1 und Deckung innerhalb des Budgets (Anlage VIII)
428 01	513.890,33	-	Deckung im Rahmen der gemeinsam bewirtschafteten Personalausgaben
429 01	38.913,48	-	Deckung durch MeE bei Titel 111 02
453 01	471.913,91	-	Anlage V/1
514 01	42.793,64	-	Deckung innerhalb des Budgets (Anlage VIII)
514 11	4.743,94	-	Deckung innerhalb des Budgets (Anlage VIII)
514 21	48.959,55	-	Deckung innerhalb des Budgets (Anlage VIII)
517 01	128.161,65	-	Deckung innerhalb des Budgets (Anlage VIII)
517 05	250.462,78	-	Deckung innerhalb des Budgets (Anlage VIII)
519 01	12.055,14	-	Anlage V/3b
525 01	92.311,60	-	Deckung von 12 02/525 02
525 02	17.642,56	-	Deckung von 12 04/547 75
531 22	2.649,71	-	Deckung von 12 04/547 72
532 11	177.632,13	-	Anlagen V/1 und V/2
547 07	14.537,09	-	Deckung innerhalb des Budgets (Anlage VIII)
701 01	210.000,00	-	Deckung von 12 02/701 01
725 01	975.917,83	-	Anlage VII/1
811 01	14.490,77	-	Deckung innerhalb des Budgets (Anlage VIII)
812 03	81.598,71	-	Deckung innerhalb des Budgets (Anlage VIII)
527 71	5.807,78	-	Gesamte TG 71: Deckung durch IE bei Titel 331 02
533 71	2.751,22	-	
547 71	3.001,06	-	
812 71	15.971,36	-	
428 73	2.239.665,70	-	Gesamte TG 73: Deckung von 12 04/547 72, 547 74, TG 75, 547 79, 547 81,
514 73	4.538,72	-	547 82 und innerhalb TG 73
547 73	3.395.665,84	-	
511 74	67.633,50	-	Gesamte TG 74: Deckung innerhalb des Budgets (Anlage VIII)
514 74	876,45	-	
428 76	368.023,01	-	Gesamte TG 76: Deckung von 12 04/547 79, 12 77/789 02, 883 01, 686 79 und
534 76	581.274,43	-	innerhalb TG 76
671 76	177.833,80	-	
811 76	45.278,47	-	
428 77	102.839,54	-	Gesamte TG 77: Deckung von 12 77 TG 77
534 77	335.822,36	-	
547 77	107.270,94	-	
428 78	290.269,20	-	Gesamte TG 78: Deckung von 12 77/883 01, 428 78 und innerhalb TG 78

Kapitel Titel	Außerplanmäßige Einnahmen und Mehrausgaben €	davon über- und außer- planmäßige Ausgaben einschl. Vorgriffe €	Begründung / Erläuterung (Zustimmung des Bayerischen Staatsministeriums der Finanzen, Datum und Aktenzeichen sowie Ausgleichsstelle)
1	2	3	4
(1209)			
534 78	2.854.398,17	-	
547 78	2.516.091,46	-	
784 78	93.178,23	-	
815 78	275.360,29	-	
428 79	2.573.356,05	-	Gesamte TG 79: Deckung von 07 05/547 02, 12 04/892 17, 547 75, 547 79
547 79	999.019,95	-	und durch IE bei Titel 282 02
812 79	59.114,31	-	
428 81	517.674,87	-	Gesamte TG 81: Deckung von 12 04 TG 79
534 81	10.216,34	-	
428 82	150.736,32	-	Gesamte TG 82: Deckung von 12 77/785 79 und 428 82
534 82	218.894,55	-	
547 82	16.502,80	-	
428 83	691.512,03	-	Gesamte TG 83: Deckung von 12 77/780 01
534 83	1.201.009,11	-	
547 83	26.015,46	-	
519 99	10.175,77	-	Gesamte TG 99: Deckung innerhalb des Budgets (Anlage VIII)
526 99	105.757,20	-	
534 99	65.977,46	-	
<b>1212</b>			<b><u>Bayerische Akademie für Naturschutz und Landschaftspflege</u></b>
428 01	10.043,36	-	Deckung im Rahmen der gemeinsam bewirtschafteten Personalausgaben
428 21	12.862,10	-	Deckung im Rahmen der verstärkungsfähigen Personalausgaben
514 01	1.973,36	-	Deckung innerhalb des Budgets (Anlage VIII)
517 05	39.094,18	-	Deckung innerhalb des Budgets (Anlage VIII)
519 01	46.008,78	-	Anlage V/2 und Deckung innerhalb des Budgets (Anlage VIII)
525 01	3.276,68	-	Deckung von 12 02/525 02
525 02	74.754,63	-	Deckung von 12 04/547 72, durch MeE bei Titel 111 01 und innerhalb des Budgets (Anlage VIII)
527 01	7.072,25	-	Deckung innerhalb des Budgets (Anlage VIII)
531 11	26.329,16	-	Deckung von 12 04/547 72 und durch MeE bei Titel 119 01
546 02	5.497,13	-	Deckung innerhalb des Budgets (Anlage VIII)
546 49	1.931,69	-	Deckung innerhalb des Budgets (Anlage VIII)
518 73	1.250,00	-	Gesamte TG 73: Deckung von 12 04/547 72 und innerhalb TG 73
547 73	30.158,00	-	
<b>1213</b>			<b><u>Nationalpark Berchtesgaden</u></b>
427 41	41.472,62	-	Deckung innerhalb des Budgets (Anlage VIII)
428 01	18.403,67	-	Deckung im Rahmen der gemeinsam bewirtschafteten Personalausgaben
428 11	264.299,59	-	Deckung durch IE bei 282 01 und innerhalb des Budgets (Anlage VIII)
428 21	20.454,56	-	Deckung innerhalb des Budgets (Anlage VIII)

Kapitel Titel	Außerplanmäßige Einnahmen und Mehrausgaben €	davon über- und außer- planmäßige Ausgaben einschl. Vorgriffe €	Begründung / Erläuterung (Zustimmung des Bayerischen Staatsministeriums der Finanzen, Datum und Aktenzeichen sowie Ausgleichsstelle)
1	2	3	4
(1213)			
429 02	34.601,71	-	Deckung innerhalb des Budgets (Anlage VIII)
511 01	102.389,74	-	Deckung innerhalb des Budgets (Anlage VIII)
514 01	16.598,53	-	Deckung innerhalb des Budgets (Anlage VIII)
517 05	2.319,19	-	Deckung innerhalb des Budgets (Anlage VIII)
518 21	193,64	-	Deckung innerhalb des Budgets (Anlage VIII)
519 01	57.243,08	-	Deckung von 12 02 /519 01 (Nr. 1.2 DBestHG) und innerhalb des Budgets (Anlage VIII)
525 01	4.519,84	-	Deckung von 12 02/525 02
527 01	13.836,35	-	Deckung innerhalb des Budgets (Anlage VIII)
542 01	259.054,84	-	Deckung von 12 04/547 72
701 01	600.000,00	-	Deckung von 12 04/547 72
712 01	722.143,85	-	Anlage VII/1
812 02	100.000,00	-	Deckung durch IE bei Titel 282 03
<b>1214</b>			<b><u>Nationalpark Bayerischer Wald</u></b>
422 01	156.014,39	-	Deckung im Rahmen der gemeinsam bewirtschafteten Personalausgaben
427 41	9.243,76	-	Deckung innerhalb des Budgets (Anlage VIII)
428 01	94.986,55	-	Deckung im Rahmen der gemeinsam bewirtschafteten Personalausgaben
428 11	583.214,98	-	Deckung durch IE bei Titel 282 01 und innerhalb des Budgets (Anlage VIII)
428 12	31.359,20	-	Deckung durch IE bei Titel 235 12 und innerhalb des Budgets (Anlage VIII)
428 21	23.662,11	-	Deckung innerhalb des Budgets (Anlage VIII)
428 28	439.922,86	-	Deckung von Titel 542 12
428 41	2.836,00	-	Deckung von 12 02/428 41
429 02	2.808,77	-	Deckung durch IE bei Titel 231 01
429 03	16.634,74	-	Deckung innerhalb des Budgets (Anlage VIII)
453 01	2.098,05	-	Anlage V/1
511 01	164.869,22	-	Deckung innerhalb des Budgets (Anlage VIII)
517 01	47.538,97	-	Deckung innerhalb des Budgets (Anlage VIII)
517 05	76.202,16	-	Deckung innerhalb des Budgets (Anlage VIII)
518 11	3.340,95	-	Deckung innerhalb des Budgets (Anlage VIII)
518 22	48.060,93	-	Deckung innerhalb des Budgets (Anlage VIII)
519 01	572.821,79	-	Deckung innerhalb des Budgets (Anlage VIII)
525 01	14.685,38	-	Deckung von 12 02/525 02
531 11	117,68	-	Deckung innerhalb des Budgets (Anlage VIII)
542 11	192.948,05	-	Deckung von 12 04/547 72 und durch IE bei Titel 282 02
542 12	502.245,60	-	Deckung durch MeE bei Titel 125 01
546 49	3.074,70	-	Deckung innerhalb des Budgets (Anlage VIII)
633 03	100.000,00	-	Deckung durch IE bei Titel 124 01
701 01	3.753,78	-	Deckung von 12 04/892 17
812 01	436.253,86	-	Deckung von 12 04/892 17

Kapitel Titel	Außerplanmäßige Einnahmen und Mehrausgaben €	davon über- und außer- planmäßige Ausgaben einschl. Vorgriffe €	Begründung / Erläuterung (Zustimmung des Bayerischen Staatsministeriums der Finanzen, Datum und Aktenzeichen sowie Ausgleichsstelle)
1	2	3	4
<b><u>1223</u></b>			<b><u>Bayerisches Landesamt für Gesundheit und Lebensmittelsicherheit</u></b>
422 01	448.204,32	-	Deckung im Rahmen der gemeinsam bewirtschafteten Personalausgaben
422 31	19.198,11	-	Deckung im Rahmen der gemeinsam bewirtschafteten Personalausgaben
427 01	290.363,29	-	Deckung innerhalb des Budgets (Anlage VIII)
428 01	195.077,09	-	Deckung im Rahmen der gemeinsam bewirtschafteten Personalausgaben
428 41	1.978,17	-	Deckung von 12 02/428 41
453 01	27.591,65	-	Anlage V/1
514 01	16.334,34	-	Deckung innerhalb des Budgets (Anlage VIII)
517 05	130.956,97	-	Anlage V/2 und Deckung innerhalb des Budgets (Anlage VIII)
518 18	25.058,95	-	Deckung innerhalb des Budgets (Anlage VIII)
519 01	1.333.581,08	-	Anlage V/2 und Deckung innerhalb des Budgets (Anlage VIII)
525 01	346.803,59	-	Deckung von 12 02/525 02
527 01	132.310,09	-	Deckung innerhalb des Budgets (Anlage VIII)
531 11	61.616,86	-	Deckung innerhalb des Budgets (Anlage VIII)
532 11	7.630,90	-	Deckung innerhalb des Budgets (Anlage VIII)
533 02	10.658,39	-	Deckung innerhalb des Budgets (Anlage VIII)
535 01	22.799,68	-	Deckung innerhalb des Budgets (Anlage VIII)
540 01	366,84	-	Deckung innerhalb des Budgets (Anlage VIII)
547 01	10.155,12	-	Deckung innerhalb des Budgets (Anlage VIII)
547 02	15.423,51	-	Deckung von 12 08/547 62
632 01	29.899,65	-	Deckung von Titel 427 01
701 01	104.779,40	-	Deckung von Titel 519 01 (Nr. 1.2 DBestHG)
711 01	92.901,17	-	Anlage VII/1
812 01	66.294,29	-	Deckung innerhalb des Budgets (Anlage VIII)
534 52	160.894,00	-	Deckung innerhalb TG 52
427 53	185.547,52	-	Gesamte TG 53: Deckung durch IE bei TG 53
547 53	353.537,70	-	
812 53	43.348,24	-	
684 54	851.805,11	-	Deckung innerhalb TG 54
518 99	212.471,88	-	Gesamte TG 99: Deckung innerhalb TG 99
815 99	207.092,67	-	
<b><u>1230</u></b>			<b><u>Gesundheit und Veterinärwesen bei den Regierungen</u></b>
428 01	328.996,11	-	Deckung im Rahmen der gemeinsam bewirtschafteten Personalausgaben
453 01	25.947,30	-	Deckung innerhalb des Budgets (Anlage VIII)
525 01	40.136,79	-	Deckung von 12 02/525 02
<b><u>1231</u></b>			<b><u>Bereich Umwelt bei den Regierungen</u></b>
427 41	1.037,48	-	Anlage V/1
428 01	163.408,64	-	Deckung im Rahmen der gemeinsam bewirtschafteten Personalausgaben

Kapitel Titel	Außerplanmäßige Einnahmen und Mehrausgaben €	davon über- und außer- planmäßige Ausgaben einschl. Vorgriffe €	Begründung / Erläuterung (Zustimmung des Bayerischen Staatsministeriums der Finanzen, Datum und Aktenzeichen sowie Ausgleichsstelle)
1	2	3	4
(1231)			
428 11	22.450,68	-	Verstärkung von 12 02/461 01
453 01	1.468,40	-	Anlage V/1
525 01	15.358,16	-	Deckung von 12 02/525 02
547 70	10.508,81	-	Deckung von 12 77 TG 70
811 78	16.571,85	-	Deckung innerhalb TG 78
547 82	1.734,11	-	Deckung von 12 77/428 82
<b>1240</b>			<b><u>Staatliche Gesundheitsverwaltung bei den Landratsämtern und Landgerichtsärzten</u></b>
422 01	209.382,55	-	Deckung im Rahmen der gemeinsam bewirtschafteten Personalausgaben
427 01	6.448,40	-	Deckung innerhalb des Budgets (Anlage VIII)
453 01	3.537,00	-	Anlage V/1
525 01	40.038,05	-	Deckung von 12 02/525 02
527 01	1.010,15	-	Deckung innerhalb des Budgets (Anlage VIII)
546 49	5.896,45	-	Deckung innerhalb des Budgets (Anlage VIII)
547 79	130.416,13	-	Deckung innerhalb des Budgets (Anlage VIII)
<b>1241</b>			<b><u>Staatliche Veterinärverwaltung bei den Landratsämtern</u></b>
422 01	768.828,23	-	Deckung im Rahmen der gemeinsam bewirtschafteten Personalausgaben
422 31	164.446,04	-	Deckung im Rahmen der gemeinsam bewirtschafteten Personalausgaben
453 01	4.332,67	-	Anlage V/1
514 11	9.305,90	-	Deckung innerhalb des Budgets (Anlage VIII)
525 01	43.744,64	-	Deckung von 12 02/525 02
527 01	1.953,20	-	Deckung innerhalb des Budgets (Anlage VIII)
428 72	5.634,09	-	Deckung innerhalb TG 72
<b>1277</b>			<b><u>Wasserwirtschaftsämter</u></b>
428 01	85.525,20	-	Deckung im Rahmen der gemeinsam bewirtschafteten Personalausgaben
428 41	5.288,40	-	Deckung von 12 02/428 41
453 01	4.559,43	-	Anlage V/1
514 01	22.539,66	-	Deckung innerhalb des Budgets (Anlage VIII)
514 11	4.198,48	-	Deckung innerhalb des Budgets (Anlage VIII)
517 01	28.325,18	-	Deckung innerhalb des Budgets (Anlage VIII)
517 05	227.181,83	-	Deckung innerhalb des Budgets (Anlage VIII)
517 31	34.323,32	-	Deckung innerhalb des Budgets (Anlage VIII)
517 35	39.405,80	-	Deckung innerhalb des Budgets (Anlage VIII)
518 31	25.509,96	-	Deckung innerhalb des Budgets (Anlage VIII)
519 01	685.230,00	-	Anlagen V/2 und V/3b, Deckung von 12 02/519 01 und 12 09/519 01 (Nr. 1.2 DBestHG)
525 01	105.071,94	-	Deckung von 12 02/525 02 und innerhalb des Budgets (Anlage VIII)


Kapitel Titel	Außerplanmäßige Einnahmen und Mehrausgaben €	davon über- und außer- planmäßige Ausgaben einschl. Vorgriffe €	Begründung / Erläuterung (Zustimmung des Bayerischen Staatsministeriums der Finanzen, Datum und Aktenzeichen sowie Ausgleichsstelle)
1	2	3	4
(1277)			
532 11	55.188,29	-	Deckung innerhalb des Budgets (Anlage VIII)
546 49	22.892,36	-	Deckung innerhalb des Budgets (Anlage VIII)
701 01	171.000,00	-	Deckung von Titel 519 01 (Nr. 1.2 DBestHG)
780 01	7.172,96	-	Deckung von Titel 789 01, 883 01, 883 02, Verstärkung von 08 04/887 71 (Anlage V/3b), Deckung durch MeE bei TG 51 und innerhalb Sammeltitle 780 00
780 21	1.099.360,23	-	
780 24	260.990,17	-	
780 29	986.944,14	-	
780 30	26.054,40	-	
780 31	423.373,10	-	
780 35	13.864,47	-	
780 39	520.132,18	-	
780 43	376.096,62	-	
780 47	1.434.043,91	-	
780 50	8.456,34	-	
780 53	216.957,69	-	
780 56	262.775,97	-	
780 58	786.697,76	-	
780 59	1.571,72	-	
780 60	33.559,62	-	
780 68	567.801,28	-	
781 01	3.175.996,41	-	
781 07	382.632,03	-	
781 12	1.370.654,64	-	
781 19	90.019,07	-	
781 22	5.836.740,27	-	
781 23	604.648,28	-	
781 27	1.863,60	-	
781 30	28.098,88	-	
782 02	197.174,83	-	
782 06	366.499,40	-	
782 20	81.463,06	-	
782 26	590.942,81	-	
783 21	1.426.609,14	-	
783 26	809.173,76	-	
783 29	27.079,67	-	
783 32	1.399.870,92	-	
783 41	497.646,66	-	
783 42	953.521,94	-	

Kapitel Titel	Außerplanmäßige Einnahmen und Mehrausgaben €	davon über- und außer- planmäßige Ausgaben einschl. Vorgriffe €	Begründung / Erläuterung (Zustimmung des Bayerischen Staatsministeriums der Finanzen, Datum und Aktenzeichen sowie Ausgleichsstelle)
1	2	3	4
(1277)			
783 59	162.408,20	-	
784 11	152.512,44	-	
784 24	850.483,10	-	
784 25	1.013.665,69	-	
785 02	1.645.211,09	-	
786 01	11.112.678,64	-	Deckung von Titel 789 01, 883 01, 883 02, durch IE bei TG 52 und innerhalb Sammeltitle 786 00
786 22	416.112,38	-	
786 23	34.348,83	-	
786 33	105.305,48	-	
786 34	3.249.892,23	-	
786 68	40.311,76	-	
786 69	56.648,16	-	
787 01	165.215,23	-	Deckung von Titel 789 01, 883 02, durch IE bei TG 53 und innerhalb Sammeltitle 787 00
787 02	361.484,37	-	
787 04	362.432,05	-	
787 10	16.534,12	-	
787 17	5.831,00	-	
787 19	71.337,25	-	
787 22	1.399.749,93	-	
787 23	15.774,97	-	
787 27	588.853,93	-	
787 28	167.501,08	-	
787 40	14.500,00	-	
787 49	1.299.233,74	-	
812 15	53.293,22	-	Deckung innerhalb des Budgets (Anlage VIII)
815 01	35.133,30	-	Deckung innerhalb des Budgets (Anlage VIII)
891 01	805.000,00	-	Deckung von Titel 789 02
892 03	185.117,33	-	Deckung von Titel 780 01
547 70	148.692,48	-	Gesamte TG 70: Deckung von Titel 428 90, 12 09/428 70, durch IE bei Titel 261 12 und innerhalb TG 70
811 70	14.988,81	-	
812 70	23.371,65	-	
815 70	597.959,63	-	
428 77	903.580,59	-	Gesamte TG 77: Deckung von Titel 883 97 und innerhalb TG 77
521 77	3.779,95	-	
534 77	190.745,98	-	
547 77	89.512,29	-	
783 77	33.779,04	-	
534 78	690.377,06	-	Gesamte TG 78: Deckung von 12 04/547 72, 12 31/547 78, Titel 883 01, 784 79,



Kapitel Titel	Außerplanmäßige Einnahmen und Mehrausgaben €	davon über- und außer- planmäßige Ausgaben einschl. Vorgriffe €	Begründung / Erläuterung (Zustimmung des Bayerischen Staatsministeriums der Finanzen, Datum und Aktenzeichen sowie Ausgleichsstelle)
1	2	3	4
(1277)			
547 78	937.157,48	-	durch MeE bei Titel 281 12 und innerhalb TG 78
784 78	36.191,11	-	
811 78	67.744,14	-	
812 78	248.509,63	-	
815 78	364.066,67	-	
525 79	55.701,19	-	Gesamte TG 79: Deckung durch MeE bei Titel 099 01 und innerhalb TG 79
633 79	4.536.267,28	-	
428 81	505.613,74	-	Gesamte TG 81: Deckung von 12 04/547 79
534 81	1.817.239,28	-	
547 81	58.600,03	-	
784 81	228.931,00	-	
812 81	5.303,83	-	
815 81	2.879,99	-	
428 82	69.309,07	-	Gesamte TG 82: Deckung innerhalb TG 82
534 82	11.272,99	-	
534 83	151.714,02	-	Gesamte TG 83: Deckung von Titel 780 01
547 83	254,15	-	
428 87	86.130,92	-	Gesamte TG 87: Deckung durch IE bei 12 02/282 01 und innerhalb TG 87
534 87	17.850,00	-	
547 87	16.114,00	-	
428 88	30.337,89	-	Deckung innerhalb TG 88
428 90	105.702,49	-	Gesamte TG 90: Deckung von Titel 789 01, 785 79, durch MeE bei TG 90 und
547 90	3.835.891,16	-	innerhalb TG 90
785 90	2.776.827,19	-	
811 90	1.014.972,63	-	
812 90	105.314,48	-	
815 90	4.896,54	-	
459 91	10.139,42	-	Gesamte TG 91: Deckung von Titel 786 01, 782 87, durch MeE bei TG 91
547 91	1.333.363,10	-	und innerhalb TG 91
788 91	467.954,86	-	
812 91	45.608,55	-	
815 91	16.015,27	-	
821 91	191,66	-	
428 92	48.131,90	-	Gesamte TG 92: Deckung von Titel 428 93 und innerhalb TG 92
547 92	824.167,48	-	
789 92	5.071.667,70	-	
812 92	86.595,49	-	
815 92	10.354,84	-	
534 93	379.933,30	-	Gesamte TG 93: Deckung von Titel 883 01, Verstärkung von 08 04/887 71
782 93	68.621,50	-	(Anlage V/3b), Deckung durch MeE bei TG 93 und innerhalb TG 93

Kapitel Titel	Außerplanmäßige Einnahmen und Mehrausgaben €	davon über- und außer- planmäßige Ausgaben einschl. Vorgriffe €	Begründung / Erläuterung (Zustimmung des Bayerischen Staatsministeriums der Finanzen, Datum und Aktenzeichen sowie Ausgleichsstelle)
1	2	3	4
(1277)			
428 94	4.502,90	-	Gesamte TG 94: Deckung durch MeE bei Titel 233 01
790 94	1.534.540,31	-	
821 94	15.680,10	-	
883 95	12.981.697,41	-	Gesamte TG 95: Deckung von Titel 789 01, 883 02, 883 79, Verstärkung von
887 95	4.380.616,80	-	08 04/887 71 (Anlage V/3b) und innerhalb TG 95
428 96	80.287,77	-	Gesamte TG 96: Deckung durch IE bei TG 96 und von Titel 785 79
459 96	221,75	-	
547 96	128.192,34	-	
781 96	1.635.842,64	-	
821 96	52.463,82	-	
883 97	596.346,81	-	Deckung innerhalb TG 97
883 98	2.977.530,67	-	Deckung von Titel 883 80 und innerhalb TG 98
893 98	1.587.541,84	-	Deckung von Titel 892 79

Kapitel Titel	Außerplanmäßige Einnahmen und Mehrausgaben €	davon über- und außer- planmäßige Ausgaben einschl. Vorgriffe €	Begründung / Erläuterung (Zustimmung des Bayerischen Staatsministeriums der Finanzen, Datum und Aktenzeichen sowie Ausgleichsstelle)
1	2	3	4
		0,00	<b><u>Summe Epl.12</u></b>
			davon
			0,00 € üpl. Ausgaben
			0,00 € apl. Ausgaben
			0,00 € Vorgriffe
			0,00 €
	181.876.376,50		a) In Sp. 7 der ZR ausgewiesenen MeA
	0,00		b) In Sp. 3 B der ZR ausgewiesene Vorgriffe
	0,00		c) MeA, die sich infolge einer Haushaltssollverminderung aufgrund von Koppelungsvermerken ergeben, auch wenn in Sp. 8 der ZR ein Minderbetrag ausgewiesen ist.
	0,00		d) In Sp. 3 der ZR ausgewiesene apl. Einnahmen
	0,00		e) In Sp. 3 A der ZR ausgewiesene apl. Ausgaben, wenn kein Mehrbetrag vorlag.
			<b><u>Abschlussvermerk zu den Anlagen I, IV - IX:</u></b>
			<b>Aufgestellt unter Zugrundelegung der in der Zentralrechnung enthaltenen Angaben:</b>
			<b>München, 20.06.2013</b>
			
			<b>Dr. Marcel Huber Staatsminister</b>

Epl. 12

Anlage II

Bayerisches Staatsministerium  
für Umwelt und Gesundheit

Haushaltsjahr 2012

## **Nachweisung**

über Einnahmen und Ausgaben sowie über den  
Bestand an Sondervermögen

(Art. 26 Abs. 2, Art. 85 Abs. 1 Nr. 2 BayHO)

**Unterstützungsfonds**  
**Erkundung und Sanierung gemeindeeigener Hausmülldeponien**

		€
<b>A.</b>	<b><u>Vorbestand</u></b>	45.989.954,88
<b>B.</b>	<b><u>Einnahmen</u></b>	
	<b><u>Titel</u></b>	
	162 01 Zinsen des Unterstützungsfonds	307.059,68
	232 01 Zuweisungen aus dem Staatshaushalt	8.387.411,00
	233 01 Zuweisungen von kreisangehörigen Gemeinden	1.400.064,08
	281 01 Erstattungen aus Wertausgleichsansprüchen	0,00
	281 02 Erstattungen aus nachträglicher Kostenbeteiligung Dritter	0,00
	281 03 Erstattungen aus der nicht vertragsgerechten Verwendung bereits gewährter Zuweisungen	0,00
	Verwahrung	317.388,97
	<b>Gesamteinnahmen</b>	10.411.923,73
<b>C.</b>	<b><u>Ausgaben</u></b>	
	<b><u>Titel</u></b>	
	Titel	
	547 01 Nicht aufteilbare sächliche Verwaltungsaufgaben der GAB (mbH)	566.882,72
	883 01 Zuweisungen an kreisangehörige Gemeinden für Investitionen bei der Erkundung und Sanierung	4.628.207,64
	<b>Gesamtausgaben</b>	5.195.090,36

**D. Abschluss**

€

<b>Vorbestand</b>	45.989.954,88
<b>Gesamteinnahmen</b>	10.411.923,73
<b>Gesamtausgaben</b>	5.195.090,36
	<hr/>
<b>Jahresergebnis</b>	5.216.833,37
<b>Bestand</b>	<u><u>51.206.788,25</u></u>

**E. Vermögensstand am Schluss des Haushaltsjahres 2012**

1. BayernLB - Girokonto	9.706.724,40
2. BayernLB - Termingeld	29.000.000,00
3. Raiffeisenbank München-Süd - Girokonto	63,85
4. Raiffeisenbank München-Süd - Termingeld	4.500.000,00
5. Commerzbank München - Termingeld	8.000.000,00
	<hr/>
<b>Summe</b>	<u><u>51.206.788,25</u></u>

Epl. 12

Anlage III


Bayerisches Staatsministerium  
für Umwelt und Gesundheit

Haushaltsjahr 2012

## Erklärung

Ich bestätige hiermit, dass sich im Rahmen einer ordnungsgemäßen Verwaltungsführung und Verwaltungsüberwachung während des vorgenannten Haushaltsjahres keine Anhaltspunkte für Einzahlungen in meinem Verwaltungsbereich ergeben haben, die nicht in den Büchern der zuständigen Kassen nachgewiesen sind.

München, den 20.06.2013



Dr. Marcel Huber  
Staatsminister

**Nachweisung**

über Veränderungen der Haushaltsbeträge und Vorjahresreste auf Grund des Haushaltsgesetzes  
(Nachtragshaushaltsgesetzes) und bzw. oder des Art. 50 BayHO

	Veränderung der		Zustimmung des Staats- ministeriums der Finanzen vom ..... Nr. ....
	Haushaltsbeträge €	Vorjahresreste €	
	2	3	4
	<b><u>Einnahmen</u></b>		
<b>Bisherige Einzelplan-Summe:</b>	<b>112.261.300,00</b>		
<b>Neue Einzelplan-Summe:</b>	<b>112.261.300,00</b>		
	<b><u>Ausgaben</u></b>		
<b>Bisherige Einzelplan-Summe:</b>	<b>783.214.400,00</b>	<b>124.794.446,24</b>	
<b>Verminderung (-) / (Erhöhung (+)) gem. Restelisten 2011</b>		0,00	
<b>Verminderung (-) bzw. Erhöhung (+) gemäß Art. 50 BayHO</b>			
von			nach FMS v.
<b>Neue Einzelplan-Summe:</b>	<b>783.214.400,00</b>	<b>124.794.446,24</b>	



**Nachweisung**

der Ausgaben zu Lasten der bei Kapitel 12 02 Titel 427 01, 427 41, 453 01, 532 11 veranschlagten Verstärkungsmittel (ohne Titel 548 01)				
Mehrausgabe bei				
Kapitel	Titel 427 01 Beschäftigungs- entgelte etc. €	Titel 427 41 Praktikanten- vergütungen €	Titel 453 01 Trennungsgeld, Umzugskosten- vergütungen €	Titel 532 11 Umzugs- und Verlegungs- kosten €
1		4	5	
12 01	0,00	6.710,01	96.346,08	0,00
12 09	0,00	10.000,00	471.913,91	26.010,00
12 12	entfällt	1.494,33	0,00	entfällt
12 13	entfällt	0,00	0,00	entfällt
12 14	0,00	0,00	2.098,05	entfällt
12 23	0,00	0,00	27.591,65	0,00
12 30	entfällt	entfällt	0,00	entfällt
12 31	entfällt	1.037,48	1.468,40	entfällt
12 40	0,00	0,00	3.537,00	entfällt
12 41	0,00	entfällt	4.332,67	entfällt
12 77	entfällt	7.900,00	4.559,43	0,00
Summe :	0,00	27.141,82	611.847,19	26.010,00
Soll : (inkl. Reste)	2.194.459,60	29.700,00	1.339.500,00	28.900,00
Nicht in An- spruch ge-	2.194.459,60	2.558,18	727.652,81	2.890,00

Epl. 12

Anlage V/2

Bayerisches Staatsministerium für  
Umwelt und Gesundheit

Haushaltsjahr 2012

**Nachweisung**  
der Ausgaben zu Lasten der bei Kap. 12 02 Titel 548 01  
veranschlagten Verstärkungsmittel

Mehrausgaben bei						
<u>Kapitel</u> Titel	Betrag €	<u>Kapitel</u> Titel	Betrag €	<u>Kapitel</u> Titel	Betrag €	Bemerkung
1	2	3	4	5	6	7
<u>12 01</u> 540 01	7.330,85					
<u>12 02</u> 519 01	487.744,72					
527 21	10.864,95					
545 01	13.137,35					
549 01	2.532.400,00					
540 52	30.000,00					
<u>12 09</u> 532 11	151.622,13					
<u>12 12</u> 519 01	28.000,00					
<u>12 23</u> 517 05	85.500,00					
519 01	500.000,00					
<u>12 77</u> 519 01	321.000,00					
Summe :	4.167.600,00					
Soll :	4.247.600,00					
Nicht in An- spruch ge- nommen	80.000,00					

von			für		Bemerkungen
Kapitel	Titel TG	Betrag €	Kapitel	Titel TG	
1		2	3		4
12 77	547 78	100.674,86	08 20	533 51	
<b>Summe Epl. 08</b>		<b>100.674,86</b>			
12 04	547 72	63.241,70	15 12	547 40	
		82.578,47	15 43	81	
		34.672,73	15 51	81	
	547 74	9.900,00	15 07	81	
		459.898,89	15 12	547 40	
		13.752,89	15 21	81	
	547 75	93.350,00	15 12	547 40	
		130.393,05	15 19	81	
		63.400,21	15 23	81	
		2.384,53	15 24	81	
		13.706,99	15 36	81	
		72.647,21	15 39	547 40	
		197,56	15 40	81	
	547 79	6.868,85	15 07	81	
		7.290,36	15 23	81	
		78,00	15 40	81	
	547 81	159.508,53	15 12	547 40	
		57.691,68	15 19	81	
		64.357,56	15 24	81	
	547 82	90.546,69	15 12	547 40	
		82.798,56	15 19	81	
		24.897,46	15 43	81	
12 08	547 62	153.707,68	15 07	81	
		201.875,78	15 12	547 40	
	547 81	18.350,00	15 07	81	
		12.165,00	15 12	547 40	
		14.134,94	15 19	81	
	526 94	3.620,00	15 07	81	
		35.644,00	15 12	547 40	
		63.817,17	15 17	81	
		84.644,38	15 19	81	
		5.000,00	15 21	81	
	547 94	14.302,44	15 12	547 40	
	547 95	13.129,00	15 12	547 40	
		35.975,15	15 23	81	
	547 97	65.800,00	15 12	547 40	
	547 98	53.956,53	15 07	81	
		155.085,00	15 12	547 40	
		15.000,00	15 46	81	
12 09	547 01	6.500,00	15 07	81	
	547 08	38.675,28	15 43	81	
	547 73	129.966,24	15 07	81	
		164.665,68	15 12	547 40	
		126.609,88	15 19	81	
		94.710,60	15 21	81	
		31.248,26	15 35	81	
		17.150,44	15 40	81	
		13.267,13	15 43	81	
	534 76	49.658,02	15 07	81	
		385.873,52	15 12	547 40	
		22.595,58	15 23	81	
	547 79	123.311,42	15 07	81	
		144.815,87	15 12	547 40	
		147.328,99	15 17	81	
		45.596,16	15 19	81	
		4.871,31	15 23	81	
		68.996,14	15 26	81	
12 13	542 01	155.337,25	15 12	547 40	
<b>Summe Epl. 15</b>		<b>4.251.546,76</b>			

**Nachweisung  
der Verstärkungsmittel von Einzelplan 03, 08 und 13**

von		Betrag €	für		Bemerkungen
Kapitel	Titel		Kapitel	Titel	
1		2	3		4
<b>03 63</b>	701 48	215.000,00 230.000,00	<b>12 09</b> <b>12 77</b>	519 01 519 01	
<b>Summe Epl. 03</b>		<b>445.000,00</b>			

von		Betrag €	für		Bemerkungen
Kapitel	Titel		Kapitel	Titel	
1		2	3		4
<b>08 04</b>	887 71	2.186.449,04 3.524.785,77 3.814.765,19	<b>12 77</b> <b>12 77</b> <b>12 77</b>	780 01 782 93 883 95	LMS vom 11.04.2012, P4/1-0731-1/53
<b>Summe Epl. 08</b>		<b>9.526.000,00</b>			

von		Betrag €	für		Bemerkungen
Kapitel	Titel		Kapitel	Titel	
1		2	3		4
<b>13 03</b>	701 14	1.500.000,00	<b>12 02</b>	701 01	
<b>Summe Epl. 13</b>		<b>1.500.000,00</b>			

Epl. 12

Anlage VI/1

Bayerisches Staatsministerium für  
Umwelt und Gesundheit

Haushaltsjahr 2012

**Nachweisung**  
der Einsparungen zugunsten der bei Kap. 12 02 Titel 549 01, 972 02 und 972 03  
veranschlagten Minderausgaben

Minderausgaben bei	zugunsten		
	Kap. 12 02 Tit. 549 01 €	Kap. 12 02 Tit. 972 02 €	Kap. 12 02 Tit. 972 03 €
1	2	3	4
<u>12 01</u>			
531 23		700,05	
685 01			6.896,04
<u>12 02</u>			
529 02		602,64	
532 01		11.704,34	
548 01	2.532.400,00		
686 07		16.175,04	
<u>12 04</u>			
TG 75			300.000,00
547 79			184.829,46
<u>12 08</u>			
681 01		5.000,00	
685 08		42.003,27	
685 13		922,37	
686 01		91,86	
TG 53	100.000,00		
TG 57-60	400.000,00	99.982,48	
<u>12 09</u>			
547 01			307.602,63
547 08		3.719,47	
<u>12 12</u>			
412 01			441,85
531 22		98,48	
547 02			54,75
<u>12 23</u>			
427 02			19.345,65
<u>12 40</u>			
633 01			12.629,62
Summe:	3.032.400,00	181.000,00	831.800,00
Soll:	-3.032.400,00	-181.000,00	-831.800,00
bleiben:	0,00	0,00	0,00

Epl. 12

Anlage VI/2

Bayerisches Staatsministerium für  
Umwelt und Gesundheit

Haushaltsjahr 2012

**Nachweisung**der Einsparung zu Gunsten der im Sammelkapitel 12 02 veranschlagten Minderausgabe zur  
Finanzierung der Ausgleichsabgabe nach SGB IX

Minderausgabe bei Kap / Tit	zugunsten Kap. 12 02 / 989 01 €	Zustimmung des Bayerischen Staatsministeriums der Finanzen FMS vom..... Nr.....
1	2	3
- entfällt; die Beschäftigungspflicht nach dem Schwerbehindertengesetz wurde für den Epl. 12 erfüllt -		

## Nachweisung

über die bei einzelnen Titeln der Anlage S (Staatlicher Hochbau) vorgenommenen Verstärkungen  
gemäß Nummer 1.3 DBestHG

Kapitel Titel	Haushalts- betrag  €	Verstärkung (+) Einsparung (-) gemäß DBestHG  €	von (+) für (-)  Kap./Tit.
1	2	3	4
<u>12 04</u>			
892 15	5.439.000,00	-722.143,85	-12 13/712 01
<u>12 09</u>			
725 01	2.250.000,00	+975.917,83	+12 23/730 05
<u>12 13</u>			
712 01	2.250.000,00	+722.143,85	+12 04/892 15
<u>12 23</u>			
711 01	0,00	+92.901,17	+12 23/730 05
730 05	500.000,00	-975.917,83	-12 09/725 01
		-92.901,17	-12 23/711 01
		<u>-1.068.819,00</u>	
		0,00	

**Budgetabschlüsse  
Anlage VIII**

## Epl. 12

Einzelplan	A) Haushaltsbetrag B) Vorjahresrest C) Mehr-/Mindereinn. (+/-) D) Deckung (+von/-für) E) VM (+von/-für) F) VM v. gem. bewirtsch. PA	A) Ausgabebefugnis (Sp. 2A mit 2F) B) Abzüglich Istbetrag C) = Rechnerischer Rest (Sp. 3A - 3B)	A) Haushaltsges. Einsp. B) Abschließende Willigung C) Einsparung für üpl./apl. D) Einsparung für glob. MiA E) In Abgang zu stellen F) FM-Einzug
1	2	3	4
<b>Zwischenabschluss</b>	A) <b>7.639.300,00</b>	A) <b>13.205.100,14</b>	A) <b>416.468,00</b>
<b>Budgetierte Ansätze</b>	B) <b>3.126.921,80</b>	B) <b>9.121.524,24</b>	B) <b>0,00</b>
	C) <b>11.869,39</b>	C) <b>4.083.575,90</b>	C) <b>0,00</b>
	D) <b>2.316.622,01</b>		D) <b>0,00</b>
<b>Kapitel 12 01</b>	E) <b>110.386,94</b>		E) <b>14.550,50</b>
	F) <b>0,00</b>		F) <b>0,00</b>
	Verbl. Rest für HJ 2012		<b>3.652.557,40</b>
<b>Zwischenabschluss</b>	A) <b>12.856.000,00</b>	A) <b>10.967.640,44</b>	A) <b>242.770,00</b>
<b>Budgetierte Ansätze</b>	B) <b>2.561.809,63</b>	B) <b>7.183.219,74</b>	B) <b>0,00</b>
	C) <b>80.739,60</b>	C) <b>3.784.420,70</b>	C) <b>0,00</b>
	D) <b>-199.191,85</b>		D) <b>0,00</b>
<b>Kapitel 12 02</b>	E) <b>-4.331.716,94</b>		E) <b>0,00</b>
	F) <b>0,00</b>		F) <b>0,00</b>
	Verbl. Rest für HJ 2012		<b>3.541.650,70</b>
<b>Zwischenabschluss</b>	A) <b>797.200,00</b>	A) <b>869.343,03</b>	A) <b>37.720,00</b>
<b>Budgetierte Ansätze</b>	B) <b>70.143,03</b>	B) <b>742.252,45</b>	B) <b>0,00</b>
	C) <b>2.000,00</b>	C) <b>127.090,58</b>	C) <b>0,00</b>
	D) <b>0,00</b>		D) <b>0,00</b>
<b>Kapitel 12 08</b>	E) <b>0,00</b>		E) <b>0,00</b>
	F) <b>0,00</b>		F) <b>0,00</b>
	Verbl. Rest für HJ 2012		<b>89.370,58</b>
<b>Zwischenabschluss</b>	A) <b>11.984.100,00</b>	A) <b>14.622.473,93</b>	A) <b>573.220,00</b>
<b>Budgetierte Ansätze</b>	B) <b>1.403.778,37</b>	B) <b>12.259.729,25</b>	B) <b>0,00</b>
	C) <b>508.261,71</b>	C) <b>2.362.744,68</b>	C) <b>0,00</b>
	D) <b>-148.212,19</b>		D) <b>0,00</b>
<b>Kapitel 12 09</b>	E) <b>874.546,04</b>		E) <b>166.326,00</b>
	F) <b>0,00</b>		F) <b>200.000,00</b>
	Verbl. Rest für HJ 2012		<b>1.423.198,68</b>
<b>Zwischenabschluss</b>	A) <b>807.700,00</b>	A) <b>1.108.467,38</b>	A) <b>47.710,00</b>
<b>Budgetierte Ansätze</b>	B) <b>122.352,36</b>	B) <b>1.016.763,71</b>	B) <b>0,00</b>
	C) <b>49.505,07</b>	C) <b>91.703,67</b>	C) <b>0,00</b>
	D) <b>99.415,62</b>		D) <b>0,00</b>
<b>Kapitel 12 12</b>	E) <b>29.494,33</b>		E) <b>0,00</b>
	F) <b>0,00</b>		F) <b>0,00</b>
	Verbl. Rest für HJ 2012		<b>43.993,67</b>
<b>Zwischenabschluss</b>	A) <b>2.323.200,00</b>	A) <b>2.734.883,70</b>	A) <b>0,00</b>
<b>Budgetierte Ansätze</b>	B) <b>136.344,04</b>	B) <b>2.561.725,18</b>	B) <b>0,00</b>
	C) <b>88.550,58</b>	C) <b>173.158,52</b>	C) <b>0,00</b>
	D) <b>342.126,33</b>		D) <b>0,00</b>
<b>Kapitel 12 13</b>	E) <b>-155.337,25</b>		E) <b>0,00</b>
	F) <b>0,00</b>		F) <b>0,00</b>
	Verbl. Rest für HJ 2012		<b>173.158,52</b>
<b>Zwischenabschluss</b>	A) <b>4.534.000,00</b>	A) <b>7.825.179,60</b>	A) <b>343.450,00</b>
<b>Budgetierte Ansätze</b>	B) <b>1.309.930,08</b>	B) <b>7.167.284,43</b>	B) <b>0,00</b>
	C) <b>1.216.761,89</b>	C) <b>657.895,17</b>	C) <b>0,00</b>
	D) <b>762.389,58</b>		D) <b>0,00</b>
<b>Kapitel 12 14</b>	E) <b>2.098,05</b>		E) <b>0,00</b>
	F) <b>0,00</b>		F) <b>0,00</b>
	Verbl. Rest für HJ 2012		<b>314.445,17</b>



**Budgetabschlüsse  
Anlage VIII**

## Epl. 12

Einzelplan	A) Haushaltsbetrag B) Vorjahresrest C) Mehr-/Mindereinn. (+/-) D) Deckung (+von/-für) E) VM (+von/-für) F) VM v. gem. bewirtsch. PA	A) Ausgabebefugnis (Sp. 2A mit 2F) B) Abzüglich Istbetrag C) = Rechnerischer Rest (Sp. 3A - 3B)	A) Haushaltsges. Einsp. B) Abschließende Willigung C) Einsparung für üpl./apl. D) Einsparung für glob. MiA E) In Abgang zu stellen F) FM-Einzug
1	2	3	4
<b>Zwischenabschluss</b>	A) <b>16.415.800,00</b>	A) <b>19.045.496,64</b>	A) <b>85.500,00</b>
<b>Budgetierte Ansätze</b>	B) <b>2.005.204,71</b>	B) <b>15.806.560,64</b>	B) <b>0,00</b>
<b>Kapitel 12 23</b>	C) <b>873.171,21</b>	C) <b>3.238.936,00</b>	C) <b>0,00</b>
	D) <b>-861.770,93</b>		D) <b>0,00</b>
	E) <b>613.091,65</b>		E) <b>97.100,00</b>
	F) <b>0,00</b>		F) <b>0,00</b>
	Verbl. Rest für HJ 2012		<b>3.056.336,00</b>
<b>Zwischenabschluss</b>	A) <b>29.000,00</b>	A) <b>294.511,12</b>	A) <b>2.900,00</b>
<b>Budgetierte Ansätze</b>	B) <b>225.374,33</b>	B) <b>40.289,49</b>	B) <b>0,00</b>
<b>Kapitel 12 30</b>	C) <b>0,00</b>	C) <b>254.221,63</b>	C) <b>0,00</b>
	D) <b>40.136,79</b>		D) <b>0,00</b>
	E) <b>0,00</b>		E) <b>0,00</b>
	F) <b>0,00</b>		F) <b>0,00</b>
	Verbl. Rest für HJ 2012		<b>251.321,63</b>
<b>Zwischenabschluss</b>	A) <b>1.015.600,00</b>	A) <b>1.660.418,39</b>	A) <b>634.570,00</b>
<b>Budgetierte Ansätze</b>	B) <b>601.243,34</b>	B) <b>316.526,08</b>	B) <b>0,00</b>
<b>Kapitel 12 40</b>	C) <b>0,00</b>	C) <b>1.343.892,31</b>	C) <b>0,00</b>
	D) <b>40.038,05</b>		D) <b>0,00</b>
	E) <b>3.537,00</b>		E) <b>0,00</b>
	F) <b>0,00</b>		F) <b>0,00</b>
	Verbl. Rest für HJ 2012		<b>709.322,31</b>
<b>Zwischenabschluss</b>	A) <b>241.800,00</b>	A) <b>594.697,67</b>	A) <b>890,00</b>
<b>Budgetierte Ansätze</b>	B) <b>310.454,45</b>	B) <b>276.345,85</b>	B) <b>0,00</b>
<b>Kapitel 12 41</b>	C) <b>0,00</b>	C) <b>318.351,82</b>	C) <b>0,00</b>
	D) <b>38.110,55</b>		D) <b>0,00</b>
	E) <b>4.332,67</b>		E) <b>0,00</b>
	F) <b>0,00</b>		F) <b>0,00</b>
	Verbl. Rest für HJ 2012		<b>317.461,82</b>
<b>Zwischenabschluss</b>	A) <b>6.595.600,00</b>	A) <b>8.924.272,34</b>	A) <b>309.110,00</b>
<b>Budgetierte Ansätze</b>	B) <b>1.451.614,86</b>	B) <b>6.796.235,94</b>	B) <b>0,00</b>
<b>Kapitel 12 77</b>	C) <b>103.009,65</b>	C) <b>2.128.036,40</b>	C) <b>0,00</b>
	D) <b>210.588,40</b>		D) <b>0,00</b>
	E) <b>563.459,43</b>		E) <b>8.675,00</b>
	F) <b>0,00</b>		F) <b>0,00</b>
	Verbl. Rest für HJ 2012		<b>1.810.251,40</b>
<b>Abschluss</b>	A) <b>65.239.300,00</b>	A) <b>81.852.484,38</b>	A) <b>2.694.308,00</b>
<b>Budgetierte Ansätze</b>	B) <b>13.325.171,00</b>	B) <b>63.288.457,00</b>	B) <b>0,00</b>
<b>Epl. 12</b>	C) <b>2.933.869,10</b>	C) <b>18.564.027,38</b>	C) <b>0,00</b>
	D) <b>2.640.252,36</b>		D) <b>0,00</b>
	E) <b>-2.286.108,08</b>		E) <b>286.651,50</b>
	F) <b>0,00</b>		F) <b>200.000,00</b>
	Verbl. Rest für HJ 2012		<b>15.383.067,88</b>

Bayerisches Staatsministerium für  
Umwelt und Gesundheit

Haushaltsjahr 2012

### Nachweisung

der Mehrausgaben, die bei einem Titel einen Betrag von 500.000 € übersteigen und im Rahmen  
der Nrn. 12.1 und 12.7 aus Einsparungen bzw. Mehreinnahmen geleistet wurden  
(Bericht gemäß Nr. 12.9 DBestHG)

Kapitel Titel	Haushalts- betrag  Tsd. €	Mehrausgabe (+) gemäß Nr. 12.1 und 12.7 DBestHG  €	Einsparungen bei (-) Mehreinnahmen bei (+) Kap./Tit.  €	Bemerkung
1	2	3	4	5
12 23/519 01	379.000,0	833.581,08 (+)	833.581,08 (-)	12 23/427 01
Summe:	379.000,0	833.581,08 (+)	833.581,08 (-)	