

Beitrag  
zur Haushaltsrechnung 2009  
für den Einzelplan 15  
Bayer. Staatsministerium für Wissenschaft, Forschung und Kunst

Inhaltsübersicht

Zentralrechnung über die Einnahmen und Ausgaben des Epl. 15

Anlagen (ab Seite X):

- I Übersicht der über- und außerplanmäßigen Ausgaben einschließlich der Vorgriffe und ihre Begründung (Art. 85 Abs. 1 Nr. 1 BayHO) sowie Erläuterung der sonstigen Mehrausgaben und Nachweis der außerplanmäßigen Einnahmen
- II Übersicht über die Einnahmen und Ausgaben sowie den Bestand an Sondervermögen und Rücklagen (Art. 85 Abs. 1 Nr. 2 BayHO)
- III Erklärung über den Nachweis aller Einzahlungen in den Büchern der Kasse
- IV Nachweisung über Veränderungen der Haushaltsbeträge und Vorjahresreste auf Grund des Haushaltsgesetzes (Nachtragshaushaltsgesetzes) und bzw. oder des Art. 50 BayHO
- V/1 Nachweisung der Ausgaben zu Lasten der bei Kap. 15 02 Tit. 422 41, 428 41, 453 01, 459 01, 519 01 und 701 01 veranschlagten Verstärkungsmittel
- V/2 Nachweisung der Ausgaben zu Lasten der bei Kap. 15 02 Tit. 548 01 veranschlagten Verstärkungsmittel - entfällt -
- V/3 Nachweisung der Verstärkungsmittel aus anderen Einzelplänen
- V/4 Nachweisung der Ausgaben zu Lasten der bei Kap. 15 28 Tit. 517 01/5, 682 01 und 812 01 veranschlagten Verstärkungsmittel
- V/5 Nachweisung der Ausgaben zu Lasten der bei Kap. 15 28 TG 73 veranschlagten Verstärkungsmittel
- V/6 Nachweisung der Ausgaben zu Lasten der bei Kap. 15 49 Tit. 517 01 und 517 05 veranschlagten Verstärkungsmittel - entfällt -
- V/7a Nachweisung der Ausgaben zu Lasten der bei Kap. 15 49 TG 73 veranschlagten Verstärkungsmittel
- V/7b Nachweisung der Ausgaben zu Lasten der bei Kap. 15 49 TG 74 veranschlagten Verstärkungsmittel - entfällt -
- V/7c Nachweisung der Ausgaben zu Lasten der bei Kap. 15 49 TG 99 veranschlagten Verstärkungsmittel
- VI/1a Nachweisung der Einsparungen zugunsten der bei Kap. 15 02 Tit. 972 01 veranschlagten globalen Minderausgabe
- VI/2 Nachweisung der Einsparungen zugunsten der bei Kap. 15 02 Tit. 989 01 veranschlagten Minderausgabe zur Finanzierung der Ausgleichsabgabe nach dem SGB IX - entfällt -
- VII/1a Nachweisung über die bei einzelnen Titeln der Anlage S (Staatlicher Hochbau) vorgenommene Verstärkung gemäß Nr. 1.4 DBestHG (Einsparungen zugunsten der bei Kap. 13 03 Tit. 749 74 veranschlagten Minderausgaben sind nicht erfolgt)
- VII/1b Nachweisung über die aus einzelnen Titeln der Anlage S (Staatlicher Hochbau) vorgenommenen Deckungen für Ansätze außerhalb der Anlage S
- VII/2 Nachweisung der zu Lasten der bei Kap. 13 03 TG 74 veranschlagten Verstärkungsmittel für bauliche Maßnahmen zum Zwecke der Energieeinsparung bei staatlichen Gebäuden vorgenommenen Verstärkungen - entfällt -
- VIII Budgetabschlüsse
- IX Nachweisung der Mehrausgaben eines Budgets nach Nr. 12.8 DBestHG

Freistaat Bayern  
Haushaltsjahr 2009

Z e n t r a l r e c h n u n g

über die Einnahmen und Ausgaben  
des Einzelplans 15

Bayer. Staatsministerium für Wissenschaft, Forschung  
und Kunst

## Zentralrechnung 2009

## 15 01 Ministerium

Titel	Zweckbestimmung	A) Istergebnis B) verbliebener Rest EUR	Gesamtist (Spalte 3A + 3B) EUR
1	2	3	4
<b>Einnahmen</b>			
<b>Verwaltungseinnahmen, Einnahmen aus Schuldendienst u. dgl.</b>			
111 01	Gebühren, Beiträge, tarifliche und gebührenartige Entgelte	A) 4.385,00 B) --,--	4.385,00
119 01	Einnahmen aus Veröffentlichungen	A) --,-- B) --,--	--,--
119 49	Vermischte Einnahmen	A) 4.210,00 B) --,--	4.210,00
<b>Gesamteinnahmen</b>		A) 8.595,00 B) --,--	8.595,00
<b>Ausgaben</b>			
<b>Personalausgaben</b>			
421 01	Bezüge der Mitglieder der Staatsregierung	A) 180.247,31 B) --,--	180.247,31
422 01	Bezüge der planmäßigen Beamten und Richter	A) 8.590.740,63 B) --,--	8.590.740,63
422 11	Bezüge der Beamten zur Anstellung und der Richter auf Probe	A) 62.802,79 B) --,--	62.802,79
422 31	Bezüge der abgeordneten Beamten und Richter	A) 224.308,22 B) --,--	224.308,22
428 01	Entgelte der Arbeitnehmer	A) 2.129.202,16 B) --,--	2.129.202,16
428 11	Entgelte für sonstige Hilfsleistungen durch Arbeitnehmer <i>Einseitig deckungsfähig zu Lasten Tit. 682 01 der Kap. 15 08 und 15 13.</i>	A) 46.291,53 B) 7.736,16	54.027,69
428 41	Überstundenentgelte für Arbeitnehmer	A) 45.461,39 B) --,--	45.461,39
453 01	Trennungsgeld und Umzugskostenvergütungen	A) 11.176,10 B) --,--	11.176,10
<b>Sächliche Verwaltungsausgaben</b>			
511 01	Geschäftsbedarf, Bücher und Zeitschriften, Kommunikation sowie Geräte, Ausstattungs- und Ausrüstungsgegenstände, sonstige Gebrauchsgegenstände	A) 296.155,80 B) --,--	296.155,80
514 01	Haltung von Dienstfahrzeugen	A) 35.002,50 B) --,--	35.002,50
514 11	Dienst- und Schutzkleidung	A) 1.790,99 B) --,--	1.790,99

## Zentralrechnung 2009

15 01

A) Haushaltsbetrag		Gesamtsoll (Spalte 5A + 5B) EUR	Gesamtist gegenüber dem Gesamtsoll		Titel
B) Vorjahresrest EUR			mehr EUR	weniger EUR	
5		6	7	8	9
A)	6.000,00				111 01
B)	-,--	6.000,00		1.615,00	
A)	-,--				119 01
B)	-,--	-,--			
A)	1.000,00				119 49
B)	-,--	1.000,00	3.210,00		
A)	7.000,00				
B)	-,--	7.000,00	3.210,00	1.615,00	
		Saldo	1.595,00		
A)	174.700,00				421 01
B)	-,--	174.700,00	5.547,31		
A)	8.591.400,00				422 01
B)	-,--	8.591.400,00		659,37	
A)	-,--				422 11
B)	-,--	-,--	62.802,79		
A)	404.000,00				422 31
B)	-,--	404.000,00		179.691,78	
A)	2.181.400,00				428 01
B)	-,--	2.181.400,00		52.197,84	
A)	24.000,00				428 11
B)	25.865,27	49.865,27	4.162,42		
A)	-,--				428 41
B)	-,--	-,--	45.461,39		
A)	-,--				453 01
B)	-,--	-,--	11.176,10		
A)	234.200,00				511 01
B)	47.768,30	281.968,30	14.187,50		
A)	37.100,00				514 01
B)	-,--	37.100,00		2.097,50	
A)	2.000,00				514 11
B)	-,--	2.000,00		209,01	

## Zentralrechnung 2009

## 15 01 Ministerium

Titel	Zweckbestimmung	A) Istergebnis B) verbliebener Rest EUR	Gesamtist (Spalte 3A + 3B) EUR
1	2	3	4
517 01	Bewirtschaftung der Grundstücke, Gebäude und Räume	A) 7.369,48 B) -,--	7.369,48
517 05	Bewirtschaftung durch Heizung, Beleuchtung und elektrische Kraft	A) 771,08 B) -,--	771,08
517 31	Bewirtschaftung der Grundstücke, Gebäude und Räume (soweit die Bewirtschaftung durch andere Dienststellen erfolgt)	A) 256.369,72 B) -,--	256.369,72
517 35	Bewirtschaftung durch Heizung, Beleuchtung und elektrische Kraft (soweit die Bewirtschaftung durch andere Dienststellen erfolgt)	A) 129.322,39 B) -,--	129.322,39
518 01	Mieten und Pachten für Grundstücke, Gebäude und Räume	A) 40.119,07 B) -,--	40.119,07
518 11	Mieten und Pachten für Maschinen, Geräte und Fahrzeuge sowie für Software	A) 112.589,35 B) -,--	112.589,35
518 18	Ausgaben für Leasing von Dienstfahrzeugen	A) 11.914,32 B) -,--	11.914,32
527 01	Reisekostenvergütungen für Dienstreisen	A) 203.881,73 B) -,--	203.881,73
529 01	Zur Verfügung des Staatsministers für außergewöhnlichen Aufwand aus dienstlicher Veranlassung in besonderen Fällen	A) 13.995,52 B) -,--	13.995,52
531 11	Fachveröffentlichungen	A) -,-- B) -,--	-,--
531 21	Sonstige Veröffentlichungen <i>Die Mittel sind übertragbar.</i>	A) 47.050,07 B) 20.460,10	67.510,17
532 11	Umzugs- und Verlegungskosten von Dienststellen	A) -,-- B) -,--	-,--
534 01	Vergabe von Aufträgen für die Betreuung des DV-Netzes sowie der PC- und Serverlandschaft <i>Verstärkungsfähig bis zu jeweils 25,0 Tsd. EUR zu Lasten freier verfügbarer Stellen.</i>	A) 10.278,35 B) -,--	10.278,35
546 49	Vermischte Verwaltungsausgaben	A) 2.766,95 B) -,--	2.766,95
<b>Sonstige Sachinvestitionen</b>			
811 01	Erwerb von Dienstfahrzeugen	A) 731,95 B) 77.829,94	78.561,89
812 01	Erwerb von Geräten, Ausstattungs- und Ausrüstungsgegenständen	A) 94.260,17 B) -,--	94.260,17
815 01	Erwerb von elektronischen Datenverarbeitungsanlagen, Ausstattungs- und Ausrüstungsgegenständen sowie von Software	A) 84.039,95 B) -,--	84.039,95

## Zentralrechnung 2009

15 01

A) Haushaltsbetrag B) Vorjahresrest	Gesamtsoll (Spalte 5A + 5B)	Gesamtist gegenüber dem Gesamtsoll		Titel
		mehr	weniger	
EUR	EUR	EUR	EUR	
5	6	7	8	9
A) 9.700,00 B) -,-	9.700,00		2.330,52	517 01
A) 1.300,00 B) -,-	1.300,00		528,92	517 05
A) 288.500,00 B) -,-	288.500,00		32.130,28	517 31
A) 142.800,00 B) -,-	142.800,00		13.477,61	517 35
A) 40.200,00 B) -,-	40.200,00		80,93	518 01
A) 112.200,00 B) -,-	112.200,00	389,35		518 11
A) 12.200,00 B) -,-	12.200,00		285,68	518 18
A) 205.900,00 B) -,-	205.900,00		2.018,27	527 01
A) 15.300,00 B) -,-	15.300,00		1.304,48	529 01
A) 8.400,00 B) -,-	8.400,00		8.400,00	531 11
A) 65.800,00 B) 8.150,17	73.950,17		6.440,00	531 21
A) -,- B) -,-	-,-			532 11
A) -,- B) -,-	-,-	10.278,35		534 01
A) 5.500,00 B) -,-	5.500,00		2.733,05	546 49
A) -,- B) 47.819,81	47.819,81	30.742,08		811 01
A) 95.600,00 B) -,-	95.600,00		1.339,83	812 01
A) 119.000,00 B) -,-	119.000,00		34.960,05	815 01

## Zentralrechnung 2009

## 15 01 Ministerium

Titel	Zweckbestimmung	A) Istergebnis B) verbliebener Rest EUR	Gesamtist (Spalte 3A + 3B) EUR
1	2	3	4
<b>Besondere Finanzierungsausgaben</b>			
981 11	Ausgaben für die Inanspruchnahme von Dienstleistungen des Rechenzentrums Süd <i>Rückerstattungen des Rechenzentrums dürfen von der Ausgabe abgesetzt werden.</i>	A) 131.300,00 B) -,-	131.300,00
<b>Titelgruppen</b>			
<b>97 eGovernment</b> <i>Die Titel der TG sind gegenseitig deckungsfähig sowie einseitig deckungsfähig zu Lasten der Titelgruppen 98-99 des Epl. 15. Die Mittel sind übertragbar.</i>			
429 97	Personalausgaben	A) -,- B) -,-	-,-
525 97	Aus- und Fortbildung	A) -,- B) -,-	-,-
534 97	Vergabe von Aufträgen für Softwareentwicklung und -anpassung sowie der Einbindung von Fachverfahren	A) -,- B) -,-	-,-
547 97	Sonstige sächliche Verwaltungsausgaben	A) -,- B) -,-	-,-
815 97	Erwerb von elektronischen Datenverarbeitungsanlagen, Geräten, Ausstattungs- und Ausrüstungsgegenständen sowie von Software	A) -,- B) 48.970,00	48.970,00
<b>Summe der Titelgruppe</b>		A) -,- B) 48.970,00	48.970,00
<b>Gesamtausgaben</b>		A) 12.769.939,52 B) 154.996,20	12.924.935,72

## Zentralrechnung 2009

15 01

A) Haushaltsbetrag B) Vorjahresrest	Gesamtsoll (Spalte 5A + 5B) EUR	Gesamtist gegenüber dem Gesamtsoll		Titel
		mehr EUR	weniger EUR	
5	6	7	8	9
A) 131.300,00 B) -,-	131.300,00			981 11
A) -,- B) -,-	-,-			429 97
A) 15.000,00 B) -,-	15.000,00		15.000,00	525 97
A) -,- B) -,-	-,-			534 97
A) 20.000,00 B) -,-	20.000,00		20.000,00	547 97
A) 23.300,00 B) -,-	23.300,00	25.670,00		815 97
A) 58.300,00 B) -,-	58.300,00	25.670,00	35.000,00	
	Saldo		9.330,00	
A) 12.960.800,00 B) 129.603,55	13.090.403,55	210.417,29	375.885,12	
	Saldo		165.467,83	



## Zentralrechnung 2009

## 15 01 Ministerium

Titel	Zweckbestimmung	A) Istergebnis B) verbliebener Rest EUR	Gesamtist (Spalte 3A + 3B) EUR
1	2	3	4
	<b>Abschluss</b>		
	Verwaltungseinnahmen, Einnahmen aus Schuldendienst u. dgl.	A) 8.595,00 B) -,-	8.595,00
	<b>Gesamteinnahmen</b>	A) 8.595,00 B) -,-	8.595,00
	Personalausgaben	A) 11.290.230,13 B) 7.736,16	11.297.966,29
	Sächliche Verwaltungsausgaben	A) 1.169.377,32 B) 20.460,10	1.189.837,42
	Sonstige Sachinvestitionen	A) 179.032,07 B) 126.799,94	305.832,01
	Besondere Finanzierungsausgaben	A) 131.300,00 B) -,-	131.300,00
	<b>Gesamtausgaben</b>	A) 12.769.939,52 B) 154.996,20	12.924.935,72
	<b>- Zuschuss / + Überschuss</b>	A) -12.761.344,52 B) -154.996,20	-12.916.340,72

## Zentralrechnung 2009

15 01

A) Haushaltsbetrag B) Vorjahresrest EUR	Gesamtsoll (Spalte 5A + 5B) EUR	Gesamtist gegenüber dem Gesamtsoll		Titel
		mehr EUR	weniger EUR	
5	6	7	8	9
A) 7.000,00 B) --,--	7.000,00	3.210,00	1.615,00	
A) 7.000,00 B) --,--	7.000,00 Saldo	3.210,00 1.595,00	1.615,00	
A) 11.375.500,00 B) 25.865,27	11.401.365,27	129.150,01	232.548,99	
A) 1.216.100,00 B) 55.918,47	1.272.018,47	24.855,20	107.036,25	
A) 237.900,00 B) 47.819,81	285.719,81	56.412,08	36.299,88	
A) 131.300,00 B) --,--	131.300,00	--,--	--,--	
A) 12.960.800,00 B) 129.603,55	13.090.403,55 Saldo	210.417,29	375.885,12 165.467,83	
A) -12.953.800,00 B) -129.603,55	-13.083.403,55 Saldo	-207.207,29	-374.270,12 -167.062,83	

## Zentralrechnung 2009

## 15 02 Sammelansätze für den Gesamtbereich des Epl. 15

Titel	Zweckbestimmung	A) Istergebnis B) verbliebener Rest EUR	Gesamtist (Spalte 3A + 3B) EUR
1	2	3	4
<b>Einnahmen</b>			
<b>Verwaltungseinnahmen, Einnahmen aus Schuldendienst u. dgl.</b>			
119 01	Einnahmen aus Veröffentlichungen <i>Vgl. Vermerk bei 531 11.</i>	A) 11.019,00 B) -,-	11.019,00
119 49	Vermischte Einnahmen	A) -,- B) -,-	-,-
124 01	Einnahmen aus Vermietung, Verpachtung und Nutzung <i>Nach Art. 63 Abs. 5 i.V.m. Abs. 3 Satz 2 BayHO wird zugelassen, dass</i> <i>- der Max-Planck-Gesellschaft zur Förderung der Wissenschaften e.V. (vgl. 15 03/75) das Anwesen München, Föhringer Ring 6, einschließlich der beweglichen und unbeweglichen Einrichtungsgegenstände gegen einen verbilligten Mietzins von 75,0 Tsd. EUR jährlich überlassen wird;</i> <i>- dem Historischen Kolleg (vgl. 15 03/686 15) das Anwesen München, Kaulbachstr. 15 (Kaulbach-Villa), einschließlich der beweglichen und unbeweglichen Einrichtungsgegenstände mietfrei überlassen wird.</i>	A) 77.147,40 B) -,-	77.147,40
<b>Einnahmen aus Zuweisungen und Zuschüssen mit Ausnahme für Investitionen</b>			
271 02	Zuweisungen der Europäischen Kommission aus dem Europäischen Regionalfonds für das Ziel 2 der Verordnung (EG) Nr. 1260/1999 in der Förderperiode 2000-2006 <i>Vgl. Vermerk bei 685 02.</i>	A) -,- B) -,-	-,-
271 03	Zuweisungen der Europäischen Kommission aus dem Europäischen Sozialfonds für das Ziel "Regionale Wettbewerbsfähigkeit und Beschäftigung" in der Förderperiode 2007 - 2013 <i>Vgl. Vermerk bei 685 03 und 15 06/686 85.</i>	A) 154.667,88 B) -,-	154.667,88
271 04	Zuweisungen der Europäischen Kommission aus dem Europäischen Regionalfonds für das Ziel "Regionale Wettbewerbsfähigkeit und Beschäftigung" in der Förderperiode 2007 - 2013 <i>Vgl. Vermerk bei 685 04.</i>	A) -,- B) -,-	-,-
281 12	Einnahmen aus der Abführung von Versorgungszuschlägen durch die Universitätsklinik für Personen, deren Amts-, Dienst- oder Beschäftigungsverhältnis erstmals vor dem 1. Januar 2008 begründet wurde	A) 19.327.431,97 B) -,-	19.327.431,97
281 13	Einnahmen aus der Erstattung von Beihilfepauschalen gemäß Art. 6 Abs. 6 und 7 Haushaltsgesetz	A) 290.503,50 B) -,-	290.503,50
281 14	Einnahmen aus der Abführung von Versorgungszuschlägen für Personen, deren Amts-, Dienst- oder Beschäftigungsverhältnis erstmals nach dem 31. Dezember 2007 begründet wurde <i>Vgl. Vermerk bei 919 61.</i>	A) 329.788,46 B) -,-	329.788,46

## Zentralrechnung 2009

15 02

A) Haushaltsbetrag B) Vorjahresrest	Gesamtsoll (Spalte 5A + 5B) EUR	Gesamtist gegenüber dem Gesamtsoll		Titel
		mehr EUR	weniger EUR	
5	6	7	8	9
A) -,- B) -,-	-,-	11.019,00		119 01
A) -,- B) -,-	-,-			119 49
A) 75.000,00 B) -,-	75.000,00	2.147,40		124 01
A) -,- B) -,-	-,-			271 02
A) 625.000,00 B) -,-	625.000,00		470.332,12	271 03
A) -,- B) -,-	-,-			271 04
A) 27.000.000,00 B) -,-	27.000.000,00		7.672.568,03	281 12
A) -,- B) -,-	-,-	290.503,50		281 13
A) -,- B) -,-	-,-	329.788,46		281 14

## Zentralrechnung 2009

## 15 02 Sammelansätze für den Gesamtbereich des Epl. 15

Titel	Zweckbestimmung	A) Istergebnis B) verbliebener Rest EUR	Gesamtist (Spalte 3A + 3B) EUR
1	2	3	4
<b>Einnahmen aus Schuldenaufnahmen, aus Zuweisungen und Zuschüssen für Investitionen, besondere Finanzierungseinnahmen</b>			
346 01	Zuweisungen der Europäischen Kommission aus dem Europäischen Regionalfonds für das Ziel 2 der Verordnung (EG) Nr. 1260/1999 in der Förderperiode 2000-2006 <i>Vgl. Vermerk zu 893 01.</i>	A) -,-- B) -,--	-,--
346 03	Zuweisungen der Europäischen Kommission aus dem Europäischen Regionalfonds für die Gemeinschaftsinitiative INTERREG III A im bayerisch-tschechischen Grenzraum der Verordnung (EG) Nr. 1260/1999 in der Förderperiode 2000-2006 <i>Vgl. Vermerk zu 893 03.</i>	A) 18.211,07 B) -,--	18.211,07
346 04	Zuweisungen der Europäischen Kommission aus dem Europäischen Regionalfonds für das Ziel "Regionale Wettbewerbsfähigkeit und Beschäftigung" in der Förderperiode 2007 - 2013 <i>Vgl. Vermerk zu 893 04.</i>	A) 1.072.172,76 B) -,--	1.072.172,76
346 05	Zuweisungen der Europäischen Kommission aus dem Europäischen Regionalfonds für die "Grenzüberschreitende Zusammenarbeit Freistaat Bayern-Tschechische Republik" (INTERREG IV A) in der Förderperiode 2007 - 2013 <i>Vgl. Vermerk zu 893 05.</i>	A) -,-- B) -,--	-,--
<b>Gesamteinnahmen</b>		A) 21.280.942,04 B) -,--	21.280.942,04
<b>Ausgaben</b>			
<b>Personalausgaben</b>			
422 01	Bezüge der planmäßigen Beamten und Richter	A) -,-- B) -,--	-,--
422 41	Mehrarbeitsvergütungen für Beamte <i>Vgl. Vermerk bei 428 41.</i>	A) -,-- B) -,--	-,--
422 45	Leistungszulagen und Leistungsprämien für Beamte aufgrund § 42a BBesG <i>Die Mittel sind übertragbar.</i>	A) 971.017,50 B) 182.633,74	1.153.651,24
427 41	Praktikantenvergütungen	A) 1.245,59 B) -,--	1.245,59
428 41	Überstundenentgelte für Arbeitnehmer <i>Rechnungsmäßiger Nachweis bei den einschlägigen Haushaltsstellen. Verstärkungsfähig sind nur Titel, bei denen keine entsprechenden Ausgabeansätze ausgebracht sind.</i>	A) -,-- B) -,--	-,--
428 45	Leistungsentgelte (§ 18 Abs. 1 TV-L) <i>Die Mittel sind übertragbar.</i>	A) -,-- B) -,--	-,--
428 46	Zusätzliche Leistungsentgelte (§ 18 Abs. 7 und 8 TV-L) <i>Die Mittel sind übertragbar.</i>	A) 6.098.902,60 B) 728.766,96	6.827.669,56
443 15	Ergänzende Fürsorgeleistungen für Beamte nach Art. 97 BayBG (Ballungsraumzulage)	A) 410.008,06 B) -,--	410.008,06

## Zentralrechnung 2009

15 02

A) Haushaltsbetrag B) Vorjahresrest	Gesamtsoll (Spalte 5A + 5B) EUR	Gesamtist gegenüber dem Gesamtsoll		Titel
		mehr EUR	weniger EUR	
5	6	7	8	9
A) -,- B) -,-	-,-			346 01
A) -,- B) -,-	-,-	18.211,07		346 03
A) 2.504.600,00 B) -,-	2.504.600,00		1.432.427,24	346 04
A) -,- B) -,-	-,-			346 05
A) 30.204.600,00 B) -,-	30.204.600,00	651.669,43	9.575.327,39	
	Saldo		8.923.657,96	
A) -,- B) -,-	-,-			422 01
A) -,- B) -,-	-,-			422 41
A) 970.000,00 B) 233.651,24	1.203.651,24		50.000,00	422 45
A) 20.000,00 B) 4.318,55	24.318,55		23.072,96	427 41
A) 52.500,00 B) 4.750,34	57.250,34		57.250,34	428 41
A) 6.869.400,00 B) -,-	6.869.400,00		6.869.400,00	428 45
A) 7.480.000,00 B) -,-	7.480.000,00		652.330,44	428 46
A) 455.200,00 B) -,-	455.200,00		45.191,94	443 15

## Zentralrechnung 2009

## 15 02 Sammelansätze für den Gesamtbereich des Epl. 15

Titel	Zweckbestimmung	A) Istergebnis B) verbliebener Rest EUR	Gesamtist (Spalte 3A + 3B) EUR
1	2	3	4
453 01	Trennungsgeld und Umzugskostenvergütungen <i>Die Ausgaben sind bei 453 01 der einschlägigen Kapitel sowie bei 15 12/429 01 und 15 39/429 01 rechnermäßig nachzuweisen.</i>	A) -,-- B) -,--	-,--
459 01	Prüfungsvergütungen <i>Aus den Mitteln können die Ansätze bei 459 01 der einzelnen Kapitel sowie bei 15 12/429 01 und 15 39/429 01 nach Bedarf verstärkt werden.</i>	A) -,-- B) -,--	-,--
459 11	Belohnungen für Vorschläge zur Verbesserung der Verwaltung	A) -,-- B) -,--	-,--
459 21	Sonstige Personalausgaben und personalbezogene Sachausgaben <i>Aus den Mitteln können die Ansätze bei 15 05/459 79, 15 81/441 75 sowie Tit. 441 73 der Kap. 15 65 und 15 81 bis 15 83 nach Bedarf verstärkt werden.</i>	A) -,-- B) -,--	-,--
459 31	Aufwandsentschädigung für ins Ausland entsandte Staatsbedienstete <i>Der Leertitel ist verstärkungsfähig zu Lasten aller Ansätze für Trennungsgelder (453 01) des Einzelplans.</i>	A) -,-- B) -,--	-,--
461 01	Zur Verstärkung der Personalausgaben des Epl. 15 <i>Der Ansatz dient der Verstärkung der Tit. 421 01 bis Tit. 422 49 - ohne der Titel innerhalb von TG und ohne der Tit. 422 45 - und der Tit. 428 01 bis Tit. 428 25 - ohne der Tit. 428 12 (AB-Maßnahmen). Nicht gemeinsam bewirtschaftete Personalausgaben dürfen nur im Rahmen allgemeiner Besoldungs- und Tariferhöhungen verstärkt werden. Aus dem Ansatz darf ferner der Tit. 443 15 (Ballungsraumzulage) verstärkt werden. Rechnermäßiger Nachweis bei den einschlägigen Titeln und Kapiteln.</i>	A) -,-- B) -,--	-,--
<b>Sächliche Verwaltungsausgaben</b>			
517 01	Bewirtschaftung der Grundstücke, Gebäude und Räume	A) 1.200,03 B) 355.310,14	356.510,17
519 01	Unterhaltung der Grundstücke und baulichen Anlagen <i>Die Ausgaben sind bei 519 01 der einschlägigen Kapitel sowie bei 15 05/519 79 rechnermäßig nachzuweisen.</i>	A) 87.727,05 B) 420.445,45	508.172,50
525 01	Aus- und Fortbildung <i>Vgl. Vermerk bei 03 03/671 02.</i>	A) 189.668,49 B) -,--	189.668,49
526 01	Gerichts- und ähnliche Kosten	A) 51.592,25 B) -,--	51.592,25
526 11	Kosten für Sachverständige	A) 1.418,21 B) -,--	1.418,21
526 13	Kosten für Beiräte im Wissenschafts- und Hochschulbereich <i>Einseitig deckungsfähig zu Lasten 15 28 TG 73 bis zur Höhe von 100,0 Tsd. EUR.</i>	A) 1.298,74 B) -,--	1.298,74
527 21	Reisekostenvergütungen für Reisen in Personalvertretungsangelegenheiten und in Vertretung der Interessen der Schwerbehinderten	A) 54.367,54 B) 4.912,46	59.280,00
529 02	Zur Verfügung des Staatsministeriums für außergewöhnlichen Aufwand aus dienstlicher Veranlassung in besonderen Fällen	A) 15.189,02 B) -,--	15.189,02

## Zentralrechnung 2009

15 02

A) Haushaltsbetrag B) Vorjahresrest	Gesamtsoll (Spalte 5A + 5B)	Gesamtist gegenüber dem Gesamtsoll		Titel
		mehr	weniger	
EUR	EUR	EUR	EUR	
5	6	7	8	9
A) 1.910.000,00 B) -,-	1.910.000,00		1.910.000,00	453 01
A) 45.000,00 B) -,-	45.000,00		45.000,00	459 01
A) 7.700,00 B) -,-	7.700,00		7.700,00	459 11
A) 100.000,00 B) -,-	100.000,00		100.000,00	459 21
A) -,- B) -,-	-,-			459 31
A) 10.200.000,00 B) -,-	10.200.000,00		10.200.000,00	461 01
A) 1.300,00 B) 680.860,23	682.160,23		325.650,06	517 01
A) 5.213.600,00 B) 120.675,32	5.334.275,32		4.826.102,82	519 01
A) 220.000,00 B) 55.874,01	275.874,01		86.205,52	525 01
A) 34.500,00 B) -,-	34.500,00	17.092,25		526 01
A) 9.300,00 B) -,-	9.300,00		7.881,79	526 11
A) 35.000,00 B) -,-	35.000,00		33.701,26	526 13
A) 74.100,00 B) -,-	74.100,00		14.820,00	527 21
A) 20.500,00 B) -,-	20.500,00		5.310,98	529 02



## Zentralrechnung 2009

## 15 02 Sammelansätze für den Gesamtbereich des Epl. 15

Titel	Zweckbestimmung	A) Istergebnis B) verbliebener Rest EUR	Gesamtist (Spalte 3A + 3B) EUR
1	2	3	4
531 11	Fachveröffentlichungen <i>Die Ausgabebefugnis erhöht sich um die Isteinnahme bei 119 01.            Einseitig deckungsfähig zu Lasten 15 28 TG 73 bis zur Höhe von 100,0 Tsd. EUR.</i>	A) 125.577,04 B) -,-	125.577,04
532 01	Leistungen aufgrund von gerichtlichen Entscheidungen oder Prozessvergleichen sowie aufgrund von außergerichtlichen Vergleichen oder Anerkenntnissen im Zusammenhang mit der Ausübung der Vertretung des Staates in Rechtsangelegenheiten	A) 108.721,43 B) -,-	108.721,43
548 01	Globale Mehrausgaben für sächliche Verwaltungsausgaben ohne Ausgaben in Titelgruppen sowie ohne Ausgaben der Gruppe 529 und des Titels 531 2. <i>Ausgaben der Gruppen 511, 531 0. und 531 1. dürfen nur mit Einwilligung des Staatsministeriums der Finanzen verstärkt werden. Die Ausgaben sind bei den zutreffenden Haushaltsstellen rechnermäßig nachzuweisen.</i>	A) -,- B) -,-	-,-
<b>Ausgaben für Zuweisungen und Zuschüsse mit Ausnahme für Investitionen</b>			
685 02	Maßnahmen zur Umsetzung des gemeinschaftlichen Förderkonzepts nach Ziel 2 gemäß der Verordnung (EG) Nr. 1260/1999 in der Förderperiode 2000-2006 <i>Die Mittel sind übertragbar.            Die Ausgabebefugnis bemisst sich nach den Einnahmen bei 271 02.            Die nicht durch Einnahmen bei 271 02 im laufenden Haushaltsjahr gedeckten Ausgaben sind im Rahmen der genehmigten Förderkonzepte als Vorgriff gemäß Art. 37 Abs. 6 BayHO nachzuweisen und innerhalb des Epl. 15 kassenmäßig auszugleichen.            Die Gewährung von Zuwendungen darf durch das Staatsministerium für Wissenschaft, Forschung und Kunst auf Dritte übertragen werden.            Verpflichtungen können bis zur Höhe der in Aussicht gestellten EU-Mittel eingegangen werden.            Rückflüsse dürfen von der Ausgabe abgesetzt werden.</i>	A) -,- B) 334.899,52	334.899,52
685 03	Maßnahmen zur Umsetzung des gemeinschaftlichen Förderkonzepts nach dem Europäischen Sozialfonds für das Ziel "Regionale Wettbewerbsfähigkeit und Beschäftigung" in der Förderperiode 2007 - 2013 <i>Die Mittel sind übertragbar.            Zu Tit. 685 03 und Kap. 15 06 Tit. 686 85:            Die Ausgabebefugnis bemisst sich nach den Einnahmen bei 271 03.            Die nicht durch Einnahmen bei 271 03 im laufenden Haushaltsjahr gedeckten Ausgaben sind im Rahmen der genehmigten Förderkonzepte als Vorgriff gemäß Art. 37 Abs. 6 BayHO nachzuweisen und innerhalb des Epl. 15 kassenmäßig auszugleichen.            Die Gewährung von Zuwendungen darf durch das Staatsministerium für Wissenschaft, Forschung und Kunst auf Dritte übertragen werden.            Verpflichtungen können bis zur Höhe der in Aussicht gestellten EU-Mittel eingegangen werden.            Rückflüsse dürfen von der Ausgabe abgesetzt werden.</i>	A) -,- B) -,-	-,-

## Zentralrechnung 2009

15 02

A) Haushaltsbetrag B) Vorjahresrest	Gesamtsoll (Spalte 5A + 5B)	Gesamtist gegenüber dem Gesamtsoll		Titel
		mehr	weniger	
EUR	EUR	EUR	EUR	
5	6	7	8	9
A) 75.100,00 B) -,-	75.100,00	50.477,04		531 11
A) 176.500,00 B) -,-	176.500,00		67.778,57	532 01
A) -,- B) -,-	-,-			548 01
A) -,- B) 334.899,52	334.899,52			685 02
A) -,- B) -,-	-,-			685 03

## Zentralrechnung 2009

## 15 02 Sammelansätze für den Gesamtbereich des Epl. 15

Titel	Zweckbestimmung	A) Istergebnis B) verbliebener Rest EUR	Gesamtist (Spalte 3A + 3B) EUR
1	2	3	4
685 04	<p>Maßnahmen zur Umsetzung des gemeinschaftlichen Förderkonzepts nach dem Europäischen Regionalfonds für das Ziel "Regionale Wettbewerbsfähigkeit und Beschäftigung" in der Förderperiode 2007 - 2013</p> <p><i>Die Mittel sind übertragbar. Die Ausgabebefugnis bemisst sich nach den Einnahmen bei 271 04. Die nicht durch Einnahmen bei 271 04 im laufenden Haushaltsjahr gedeckten Ausgaben sind im Rahmen der genehmigten Förderkonzepte als Vorgriff gemäß Art. 37 Abs. 6 BayHO nachzuweisen und innerhalb des Epl. 15 kassenmäßig auszugleichen. Die Gewährung von Zuwendungen darf durch das Staatsministerium für Wissenschaft, Forschung und Kunst auf Dritte übertragen werden. Verpflichtungen können bis zur Höhe der in Aussicht gestellten EU-Mittel eingegangen werden. Rückflüsse dürfen von der Ausgabe abgesetzt werden.</i></p> <p style="text-align: center;"><b>Baumaßnahmen</b></p>	<p>A) -,- B) -,-</p>	<p>-,-</p>
701 01	<p>Kleine Neu-, Um- und Erweiterungsbauten</p> <p><i>Die Ausgaben sind bei den einschlägigen Kapiteln rechnungsmäßig nachzuweisen.</i></p>	<p>A) 210.415,65 B) 543.900,78</p>	<p>754.316,43</p>
702 01	<p>Grundlegende Erneuerung und Sanierung von Kanal-, Schachtbau- und Abwasseranlagen</p> <p><i>Aus dem Ansatz dürfen auch Ausgaben für bautechnische Untersuchungen in Vorbereitung von Sanierungsmaßnahmen geleistet werden.</i></p> <p style="text-align: center;"><b>Investitionsförderungsmaßnahmen</b></p>	<p>A) -,- B) -,-</p>	<p>-,-</p>
893 01	<p>Maßnahmen zur Umsetzung des gemeinschaftlichen Förderkonzepts nach Ziel 2 gemäß der Verordnung (EG) Nr. 1260/1999 in der Förderperiode 2000-2006</p> <p><i>Die Ausgabebefugnis bemisst sich nach den Einnahmen bei 346 01. Die nicht durch Einnahmen bei 346 01 im laufenden Haushaltsjahr gedeckten Ausgaben sind im Rahmen der genehmigten Förderkonzepte als Vorgriff gemäß Art. 37 Abs. 6 BayHO nachzuweisen und innerhalb des Epl. 15 kassenmäßig auszugleichen. Die Gewährung von Zuwendungen darf durch das Staatsministerium für Wissenschaft, Forschung und Kunst auf Dritte übertragen werden. Verpflichtungen können bis zur Höhe der in Aussicht gestellten EU-Mittel eingegangen werden. Rückflüsse dürfen von der Ausgabe abgesetzt werden.</i></p>	<p>A) 660.186,73 B) -,-</p>	<p>660.186,73</p>

## Zentralrechnung 2009

15 02

A) Haushaltsbetrag B) Vorjahresrest	Gesamtsoll (Spalte 5A + 5B)		Gesamtist gegenüber dem Gesamtsoll		Titel
	EUR	EUR	mehr EUR	weniger EUR	
5	6	7	8	9	
A) -,- B) -,-		-,-			685 04
A) 1.984.600,00 B) 2.483.312,96	4.467.912,96		3.713.596,53		701 01
A) -,- B) -,-		-,-			702 01
A) -,- B) 660.186,73	660.186,73				893 01

## Zentralrechnung 2009

## 15 02 Sammelansätze für den Gesamtbereich des Epl. 15

Titel	Zweckbestimmung	A) Istergebnis B) verbliebener Rest EUR	Gesamtist (Spalte 3A + 3B) EUR
1	2	3	4
893 03	<p>Maßnahmen zur Umsetzung des gemeinschaftlichen Förderkonzepts der Gemeinschaftsinitiative INTERREG III A im bayerisch-tschechischen Grenzraum gemäß der Verordnung (EG) Nr. 1260/1999 in der Förderperiode 2000-2006</p> <p><i>Die Ausgabebefugnis bemisst sich nach den Einnahmen bei 346 03.</i></p> <p><i>Die nicht durch Einnahmen bei 346 03 im laufenden Haushaltsjahr gedeckten Ausgaben sind im Rahmen der genehmigten Förderkonzepte als Vorgriff gemäß Art. 37 Abs. 6 BayHO nachzuweisen und innerhalb des Epl. 15 kassenmäßig auszugleichen.</i></p> <p><i>Die Gewährung von Zuwendungen darf durch das Staatsministerium für Wissenschaft, Forschung und Kunst auf Dritte übertragen werden.</i></p> <p><i>Verpflichtungen können bis zur Höhe der in Aussicht gestellten EU-Mittel eingegangen werden.</i></p> <p><i>Rückflüsse dürfen von der Ausgabe abgesetzt werden.</i></p>	<p>A) 21.818,74</p> <p>B) -,-</p>	21.818,74
893 04	<p>Maßnahmen zur Umsetzung des gemeinschaftlichen Förderkonzepts nach dem Europäischen Regionalfonds für das Ziel "Regionale Wettbewerbsfähigkeit und Beschäftigung" in der Förderperiode 2007 - 2013</p> <p><i>Die Ausgabebefugnis bemisst sich nach den Einnahmen bei 346 04.</i></p> <p><i>Die nicht durch Einnahmen bei 346 04 im laufenden Haushaltsjahr gedeckten Ausgaben sind im Rahmen der genehmigten Förderkonzepte als Vorgriff gemäß Art. 37 Abs. 6 BayHO nachzuweisen und innerhalb des Epl. 15 kassenmäßig auszugleichen.</i></p> <p><i>Die Gewährung von Zuwendungen darf durch das Staatsministerium für Wissenschaft, Forschung und Kunst auf Dritte übertragen werden.</i></p> <p><i>Verpflichtungen können bis zur Höhe der in Aussicht gestellten EU-Mittel eingegangen werden.</i></p> <p><i>Rückflüsse dürfen von der Ausgabe abgesetzt werden.</i></p>	<p>A) 1.072.172,76</p> <p>B) -,-</p>	1.072.172,76
893 05	<p>Maßnahmen zur Umsetzung des gemeinschaftlichen Förderkonzepts nach dem Europäischen Regionalfonds für die "Grenzüberschreitende Zusammenarbeit Freistaat Bayern-Tschechische Republik" (INTERREG IV A) in der Förderperiode 2007 - 2013</p> <p><i>Die Ausgabebefugnis bemisst sich nach den Einnahmen bei 346 05.</i></p> <p><i>Die nicht durch Einnahmen bei 346 05 im laufenden Haushaltsjahr gedeckten Ausgaben sind im Rahmen der genehmigten Förderkonzepte als Vorgriff gemäß Art. 37 Abs. 6 BayHO nachzuweisen und innerhalb des Epl. 15 kassenmäßig auszugleichen.</i></p> <p><i>Die Gewährung von Zuwendungen darf durch das Staatsministerium für Wissenschaft, Forschung und Kunst auf Dritte übertragen werden.</i></p> <p><i>Verpflichtungen können bis zur Höhe der in Aussicht gestellten EU-Mittel eingegangen werden.</i></p> <p><i>Rückflüsse dürfen der Ausgabe abgesetzt werden.</i></p>	<p>A) -,-</p> <p>B) -,-</p>	-,-
<b>Besondere Finanzierungsausgaben</b>			
972 01	Globale Minderausgabe	<p>A) -,-</p> <p>B) -,-</p>	-,-

## Zentralrechnung 2009

15 02

A) Haushaltsbetrag B) Vorjahresrest	Gesamtsoll (Spalte 5A + 5B) EUR	Gesamtist gegenüber dem Gesamtsoll		Titel
		mehr EUR	weniger EUR	
5	6	7	8	9
A) -,- B) -,-	-,-	21.818,74		893 03
A) 2.504.600,00 B) -,-	2.504.600,00		1.432.427,24	893 04
A) -,- B) -,-	-,-			893 05
A) -7.034.100,00 B) -,-	-7.034.100,00	7.034.100,00		972 01

## Zentralrechnung 2009

## 15 02 Sammelansätze für den Gesamtbereich des Epl. 15

Titel	Zweckbestimmung	A) Istergebnis B) verbliebener Rest EUR	Gesamtist (Spalte 3A + 3B) EUR
1	2	3	4
981 16	Ausgaben für die Nutzung von Räumen und Plätzen der Verwaltung der staatl. Schlösser, Gärten und Seen für staatliche Zwecke und die Nutzung durch Dritte bei dringendem Staatsinteresse	A) 35.300,00 B) -,-	35.300,00
989 01	Minderausgabe zur Finanzierung der Ausgleichsabgabe nach dem SGB IX	A) -,- B) -,-	-,-
<b>Titelgruppen</b>  <b>61 - 65 Versorgung und Beihilfen</b> <i>Titel der TG gegenseitig deckungsfähig mit Ausnahme von 919 61. Vgl. Vermerk bei Kap. 13 03 Tit. 461 01.</i>			
424 61	Ausgaben der Beamten und Richter für die Versorgungsrücklage	A) 3.598.420,19 B) -,-	3.598.420,19
432 61	Ruhegehälter	A) 204.199.686,92 B) -,-	204.199.686,92
432 62	Witwen- und Waisengeld sowie Witwenabfindung	A) 42.537.253,19 B) -,-	42.537.253,19
432 63	Bezüge der von ihren amtlichen Verpflichtungen entbundenen Hochschullehrer	A) 62.122.267,74 B) -,-	62.122.267,74
434 61	Ausgaben der Versorgungsempfänger für die Versorgungsrücklage	A) 5.017.477,50 B) -,-	5.017.477,50
441 61	Beihilfen in Krankheits- oder Geburtsfällen an Beamte und Richter ohne für Zeiten einer Beurlaubung	A) 27.868.343,66 B) -,-	27.868.343,66
441 62	Beihilfen in Krankheits- oder Geburtsfällen an Beamte und Richter für Zeiten einer Beurlaubung	A) 618.809,49 B) -,-	618.809,49
441 63	Pflegeleistungen an Beamte und Richter Dauerpflegefälle	A) -,- B) -,-	-,-
441 64	Beihilfen in Krankheits- oder Geburtsfällen an Arbeitnehmer	A) 638.068,39 B) -,-	638.068,39
446 61	Beihilfen in Krankheits- oder Geburtsfällen für Versorgungsempfänger u. dgl.	A) 40.487.638,51 B) -,-	40.487.638,51
446 62	Pflegeleistungen für Versorgungsempfänger u. dgl. - Dauerpflegefälle	A) -9.080,68 B) -,-	-9.080,68
919 61	Zuführungen an den Versorgungsfonds <i>Die Ausgabebefugnis erhöht oder vermindert sich um die Mehr- oder Mindereinnahme bei 281 14. Vgl. Vermerk bei Kap. 13 20 Tit. 919 61.</i>	A) 6.752.993,88 B) -,-	6.752.993,88
<b>Summe der Titelgruppe</b>		A) 393.831.878,79 B) -,-	393.831.878,79
<b>66 Einführung der Kosten- und Leistungsrechnung - KLR -</b> <i>Die Titel der TG sind gegenseitig deckungsfähig.</i>			
428 66	Zeitlich befristet Beschäftigte und Aushilfskräfte	A) -,- B) -,-	-,-

## Zentralrechnung 2009

15 02

A) Haushaltsbetrag B) Vorjahresrest	Gesamtsoll (Spalte 5A + 5B)	Gesamtist gegenüber dem Gesamtsoll		Titel
		mehr	weniger	
EUR	EUR	EUR	EUR	
5	6	7	8	9
A) 35.300,00 B) -,-	35.300,00			981 16
A) -,- B) -,-	-,-			989 01
A) 3.452.600,00 B) -,-	3.452.600,00	145.820,19		424 61
A) 188.195.500,00 B) -,-	188.195.500,00	16.004.186,92		432 61
A) 42.102.000,00 B) -,-	42.102.000,00	435.253,19		432 62
A) 68.303.200,00 B) -,-	68.303.200,00		6.180.932,26	432 63
A) 5.837.000,00 B) -,-	5.837.000,00		819.522,50	434 61
A) 28.972.200,00 B) -,-	28.972.200,00		1.103.856,34	441 61
A) 594.800,00 B) -,-	594.800,00	24.009,49		441 62
A) -,- B) -,-	-,-			441 63
A) 784.400,00 B) -,-	784.400,00		146.331,61	441 64
A) 37.554.900,00 B) -,-	37.554.900,00	2.932.738,51		446 61
A) -,- B) -,-	-,-		9.080,68	446 62
A) 12.152.000,00 B) -,-	12.152.000,00		5.399.006,12	919 61
A) 387.948.600,00 B) -,-	387.948.600,00	19.542.008,30	13.658.729,51	
	Saldo	5.883.278,79		
A) -,- B) -,-	-,-			428 66



## Zentralrechnung 2009

## 15 02 Sammelansätze für den Gesamtbereich des Epl. 15

Titel	Zweckbestimmung	A) Istergebnis B) verbliebener Rest EUR	Gesamtist (Spalte 3A + 3B) EUR
1	2	3	4
525 66	Aus- und Fortbildung	A) -,- B) 132.243,60	132.243,60
526 66	Ausgaben für Sachverständige	A) -,- B) -,-	-,-
547 66	Nicht aufteilbare sächliche Verwaltungsausgaben im Zusammenhang mit der Einführung der Kosten- und Leistungsrechnung (KLR)	A) -,- B) -,-	-,-
815 66	Erwerb von elektronischen Datenverarbeitungsanlagen, Ausstattungs- und Ausrüstungsgegenständen sowie von Software	A) -,- B) -,-	-,-
<b>Summe der Titelgruppe</b>		A) -,- B) 132.243,60	132.243,60
<b>97 eGovernment</b> <i>Die Titel der TG sind gegenseitig und mit den TG 98 und 99 des Einzelplans deckungsfähig.</i>			
429 97	Personalausgaben	A) -,- B) -,-	-,-
511 97	Ausstattungs- und Ausrüstungsgegenstände, Kommunikation, Bücher und Zeitschriften sowie sonstige Gebrauchsgegenstände und Nebenkosten	A) 97.000,00 B) 522.600,80	619.600,80
525 97	Aus- und Fortbildung	A) -,- B) -,-	-,-
526 97	Ausgaben für Sachverständige	A) -,- B) -,-	-,-
531 97	Entgelt für die Nutzung der juris-Datenbank	A) 18.470,20 B) -,-	18.470,20
547 97	Nicht aufteilbare Verwaltungsausgaben	A) 75.685,67 B) -,-	75.685,67
815 97	Erwerb von elektronischen Datenverarbeitungsanlagen, Geräten, Ausstattungs- und Ausrüstungsgegenständen sowie von Software	A) -,- B) -,-	-,-
<b>Summe der Titelgruppe</b>		A) 191.155,87 B) 522.600,80	713.756,67
<b>99 Kosten der Datenverarbeitung</b> <i>Titel der TG sind gegenseitig deckungsfähig und übertragbar.</i>			
427 99	Beschäftigungsentgelte	A) -,- B) -,-	-,-
428 99	Zeitlich befristet Beschäftigte und Aushilfskräfte	A) -,- B) -,-	-,-
511 99	Ausstattungs- und Ausrüstungsgegenstände, Kommunikation, Bücher und Zeitschriften sowie sonstige Gebrauchsgegenstände und Nebenkosten	A) 29.969,22 B) -,-	29.969,22
514 99	Verbrauchsmaterial	A) -,- B) -,-	-,-

## Zentralrechnung 2009

15 02

A) Haushaltsbetrag B) Vorjahresrest	Gesamtsoll (Spalte 5A + 5B)		Gesamtist gegenüber dem Gesamtsoll		Titel
	EUR	EUR	mehr EUR	weniger EUR	
5	6		7	8	9
A) 5.000,00 B) 236.363,60	241.363,60			109.120,00	525 66
A) 40.000,00 B) -,-	40.000,00			40.000,00	526 66
A) 35.000,00 B) -,-	35.000,00			35.000,00	547 66
A) 13.200,00 B) -,-	13.200,00			13.200,00	815 66
A) 93.200,00 B) 236.363,60	329.563,60 Saldo		-,-	197.320,00	
				197.320,00	
A) -,- B) -,-	-,-				429 97
A) 110.000,00 B) -,-	110.000,00		509.600,80		511 97
A) 12.700,00 B) -,-	12.700,00			12.700,00	525 97
A) -,- B) -,-	-,-				526 97
A) 18.500,00 B) -,-	18.500,00			29,80	531 97
A) 300.000,00 B) -,-	300.000,00			224.314,33	547 97
A) 407.400,00 B) 3.436,67	410.836,67			410.836,67	815 97
A) 848.600,00 B) 3.436,67	852.036,67 Saldo		509.600,80	647.880,80	
				138.280,00	
A) 62.700,00 B) -,-	62.700,00			62.700,00	427 99
A) 30.000,00 B) -,-	30.000,00			30.000,00	428 99
A) 14.400,00 B) -,-	14.400,00		15.569,22		511 99
A) -,- B) -,-	-,-				514 99

## Zentralrechnung 2009

## 15 02 Sammelansätze für den Gesamtbereich des Epl. 15

Titel	Zweckbestimmung	A) Istergebnis B) verbliebener Rest EUR	Gesamtist (Spalte 3A + 3B) EUR
1	2	3	4
525 99	Aus- und Fortbildung	A) 654,50 B) -,--	654,50
533 99	Nebenkosten der Datenverarbeitung	A) -,-- B) -,--	-,--
535 99	Miete für Software	A) -,-- B) -,--	-,--
547 99	Sächliche Verwaltungsausgaben	A) 43.675,19 B) -,--	43.675,19
815 99	Erwerb von elektronischen Datenverarbeitungsanlagen, Ausstattungs- und Ausrüstungsgegenständen sowie von Software	A) 66.304,68 B) 75.995,98	142.300,66
981 99	Ausgaben für die Inanspruchnahme von Rechenanlagen anderer Staatsbehörden oder öffentlich-rechtlicher Einrichtungen	A) 18.723,52 B) -,--	18.723,52
<b>Summe der Titelgruppe</b>		A) 159.327,11 B) 75.995,98	235.323,09
<b>Gesamtausgaben</b>		A) 404.300.189,20 B) 3.301.709,43	407.601.898,63

## Zentralrechnung 2009

15 02

A) Haushaltsbetrag B) Vorjahresrest	Gesamtsoll (Spalte 5A + 5B) EUR	Gesamtist gegenüber dem Gesamtsoll		Titel
		mehr EUR	weniger EUR	
5	6	7	8	9
A) -,- B) -,-	-,-	654,50		525 99
A) 9.100,00 B) -,-	9.100,00		9.100,00	533 99
A) -,- B) -,-	-,-			535 99
A) 12.800,00 B) -,-	12.800,00	30.875,19		547 99
A) 19.300,00 B) 135.413,09	154.713,09		12.412,43	815 99
A) 9.400,00 B) -,-	9.400,00	9.323,52		981 99
A) 157.700,00 B) 135.413,09	293.113,09	56.422,43	114.212,43	
	Saldo		57.790,00	
A) 420.508.200,00 B) 4.953.742,26	425.461.942,26	27.231.519,56	45.091.563,19	
	Saldo		17.860.043,63	

## Zentralrechnung 2009

## 15 02 Sammelansätze für den Gesamtbereich des Epl. 15

Titel	Zweckbestimmung	A) Istergebnis B) verbliebener Rest EUR	Gesamtist (Spalte 3A + 3B) EUR
1	2	3	4
	<b>Abschluss</b>		
	Verwaltungseinnahmen, Einnahmen aus Schuldendienst u. dgl.	A) 88.166,40 B) --,--	88.166,40
	Einnahmen aus Zuweisungen und Zuschüssen mit Ausnahme für Investitionen	A) 20.102.391,81 B) --,--	20.102.391,81
	Einnahmen aus Schuldenaufnahmen, aus Zuweisungen und Zuschüssen für Investitionen, besondere Finanzierungseinnahmen	A) 1.090.383,83 B) --,--	1.090.383,83
	<b>Gesamteinnahmen</b>	A) 21.280.942,04 B) --,--	21.280.942,04
	Personalausgaben	A) 394.560.058,66 B) 911.400,70	395.471.459,36
	Sächliche Verwaltungsausgaben	A) 902.214,58 B) 1.435.512,45	2.337.727,03
	Ausgaben für Zuweisungen und Zuschüsse mit Ausnahme für Investitionen	A) --,-- B) 334.899,52	334.899,52
	Baumaßnahmen	A) 210.415,65 B) 543.900,78	754.316,43
	Sonstige Sachinvestitionen	A) 66.304,68 B) 75.995,98	142.300,66
	Investitionsförderungsmaßnahmen	A) 1.754.178,23 B) --,--	1.754.178,23
	Besondere Finanzierungsausgaben	A) 6.807.017,40 B) --,--	6.807.017,40
	<b>Gesamtausgaben</b>	A) 404.300.189,20 B) 3.301.709,43	407.601.898,63
	<b>- Zuschuss / + Überschuss</b>	A) -383.019.247,16 B) -3.301.709,43	-386.320.956,59

## Zentralrechnung 2009

15 02

A) Haushaltsbetrag B) Vorjahresrest	Gesamtsoll (Spalte 5A + 5B) EUR	Gesamtist gegenüber dem Gesamtsoll		Titel
		mehr EUR	weniger EUR	
5	6	7	8	9
A) 75.000,00 B) --	75.000,00	13.166,40	--	
A) 27.625.000,00 B) --	27.625.000,00	620.291,96	8.142.900,15	
A) 2.504.600,00 B) --	2.504.600,00	18.211,07	1.432.427,24	
A) 30.204.600,00 B) --	30.204.600,00	651.669,43	9.575.327,39	
	Saldo		8.923.657,96	
A) 403.999.100,00 B) 242.720,13	404.241.820,13	19.542.008,30	28.312.369,07	
A) 6.417.400,00 B) 1.093.773,16	7.511.173,16	624.269,00	5.797.715,13	
A) -- B) 334.899,52	334.899,52	--	--	
A) 1.984.600,00 B) 2.483.312,96	4.467.912,96	--	3.713.596,53	
A) 439.900,00 B) 138.849,76	578.749,76	--	436.449,10	
A) 2.504.600,00 B) 660.186,73	3.164.786,73	21.818,74	1.432.427,24	
A) 5.162.600,00 B) --	5.162.600,00	7.043.423,52	5.399.006,12	
A) 420.508.200,00 B) 4.953.742,26	425.461.942,26	27.231.519,56	45.091.563,19	
	Saldo		17.860.043,63	
A) -390.303.600,00 B) -4.953.742,26	-395.257.342,26	-26.579.850,13	-35.516.235,80	
	Saldo		-8.936.385,67	

## Zentralrechnung 2009

## 15 03 Allgemeine Bewilligungen - Wissenschaft

Titel	Zweckbestimmung	A) Istergebnis B) verbliebener Rest EUR	Gesamtist (Spalte 3A + 3B) EUR
1	2	3	4
<b>Einnahmen</b>			
<b>Verwaltungseinnahmen, Einnahmen aus Schuldendienst u. dgl.</b>			
119 31	Einnahmen aus der Verzinsung von Rückforderungen nach dem ZulnvG <i>An den Bund abzuführende Zinsen sind von der Einnahme abzusetzen.</i>	A) -,- B) -,-	-,-
119 49	Vermischte Einnahmen	A) 13.218,77 B) -,-	13.218,77
<b>Einnahmen aus Zuweisungen und Zuschüssen mit Ausnahme für Investitionen</b>			
231 02	Zuweisungen des Bundes auf Grund der Ausführungsvereinbarung Forschungseinrichtungen <i>Vgl. Vermerk zu TG 75.</i>	A) 14.556.626,00 B) -,-	14.556.626,00
282 02	Zweckgebundene Zuschüsse Dritter für das Historische Kolleg <i>Vgl. Vermerk zu 686 15.</i>	A) -,- B) -,-	-,-
<b>Einnahmen aus Schuldenaufnahmen, aus Zuweisungen und Zuschüssen für Investitionen, besondere Finanzierungseinnahmen</b>			
334 31	Finanzhilfen des Bundes für Investitionen mit Schwerpunkt Bildungsinfrastruktur nach § 3 Abs. 1 Satz 1 Nr. 1 ZulnvG (kleine Baumaßnahmen und Erwerb von Großgeräten und Ausstattungsgegenständen für Universitäten mit Universitätsklinika sowie Hochschule für Fernsehen und Film) <i>Rückzahlungen an den Bund sind von der Einnahme abzusetzen. Vgl. Vermerk bei TG 82.</i>	A) 17.470.452,08 B) -,-	17.470.452,08
334 32	Finanzhilfen des Bundes für Investitionen mit Schwerpunkt Bildungsinfrastruktur nach § 3 Abs. 1 Satz 1 Nr. 1 ZulnvG (kleine Baumaßnahmen und Erwerb von Großgeräten und Ausstattungsgegenständen für Fachhochschulen) <i>Rückzahlungen an den Bund sind von der Einnahme abzusetzen. Vgl. Vermerk bei TG 83.</i>	A) 3.241.393,70 B) -,-	3.241.393,70
334 33	Finanzhilfen des Bundes für Investitionen mit Schwerpunkt Bildungsinfrastruktur nach § 3 Abs. 1 Satz 1 Nr. 1 ZulnvG (große Baumaßnahmen im Hochschulbereich) <i>Rückzahlungen an den Bund sind von der Einnahme abzusetzen. Vgl. Vermerk bei TG 84.</i>	A) 4.152.443,21 B) -,-	4.152.443,21
334 34	Finanzhilfen des Bundes für Investitionen mit Schwerpunkt Bildungsinfrastruktur nach § 3 Abs. 1 Satz 1 Nr. 1 ZulnvG (außeruniversitäre Forschung, mit Bayerischer Akademie der Wissenschaften) <i>Rückzahlungen an den Bund sind von der Einnahme abzusetzen. Vgl. Vermerk bei TG 85.</i>	A) 2.642.530,34 B) -,-	2.642.530,34

## Zentralrechnung 2009

15 03

A) Haushaltsbetrag B) Vorjahresrest	Gesamtsoll (Spalte 5A + 5B) EUR	Gesamtist gegenüber dem Gesamtsoll		Titel
		mehr EUR	weniger EUR	
5	6	7	8	9
A) -,- B) -,-	-,-			119 31
A) 100.000,00 B) -,-	100.000,00		86.781,23	119 49
A) 13.015.200,00 B) -,-	13.015.200,00	1.541.426,00		231 02
A) -,- B) -,-	-,-			282 02
A) 49.125.000,00 B) -,-	49.125.000,00		31.654.547,92	334 31
A) 11.625.000,00 B) -,-	11.625.000,00		8.383.606,30	334 32
A) 30.000.000,00 B) -,-	30.000.000,00		25.847.556,79	334 33
A) 5.525.000,00 B) -,-	5.525.000,00		2.882.469,66	334 34



## Zentralrechnung 2009

## 15 03 Allgemeine Bewilligungen - Wissenschaft

Titel	Zweckbestimmung	A) Istergebnis B) verbliebener Rest EUR	Gesamtist (Spalte 3A + 3B) EUR
1	2	3	4
334 41	Finanzhilfen des Bundes für den Investitionsschwerpunkt Infrastruktur nach § 3 Abs. 1 Satz 1 Nr. 2 ZulnvG (Modernisierung der Kraftfahrzeugausstattung) <i>Rückzahlungen an den Bund sind von der Einnahme abzusetzen. Vgl. Vermerk bei Tit. 811 01.</i>	A) 466.581,49 B) -,-	466.581,49
<b>Titelgruppen</b>			
<b>80 - 81 Einnahmen im Vollzug des Bundesausbildungsförderungsgesetzes</b>			
162 80	Zinseinnahmen im Schulbereich <i>Vgl. Vermerk zu 162 81.</i>	A) 3.219,64 B) -,-	3.219,64
162 81	Zinseinnahmen im Hochschulbereich <i>Der entsprechende Bundesanteil ist durch Absetzung von den Einnahmen zu leisten.</i>	A) 25.709,10 B) -,-	25.709,10
182 81	Einnahmen aus Tilgung von Darlehen	A) 14.495.504,87 B) -,-	14.495.504,87
231 80	Zuweisungen des Bundes im Schulbereich <i>Vgl. Vermerk zu TG 80 - 81 (Ausgaben).</i>	A) 64.967.258,28 B) -,-	64.967.258,28
231 81	Zuweisungen des Bundes für Zuschussförderung im Hochschulbereich <i>Vgl. Vermerk zu TG 80 - 81 (Ausgaben).</i>	A) 70.958.512,48 B) -,-	70.958.512,48
232 81	Erstattungen der Länder für die Förderung deutscher Studenten in Österreich, Schweiz und Liechtenstein	A) 2.941.151,71 B) -,-	2.941.151,71
281 80	Einnahmen aus Anspruchsübergang im Schulbereich <i>Vgl. Vermerk zu 162 81.</i>	A) 19.503,30 B) -,-	19.503,30
281 81	Einnahmen aus Anspruchsübergang im Hochschulbereich <i>Vgl. Vermerk zu 162 81.</i>	A) 154.048,12 B) -,-	154.048,12
331 81	Zuweisungen der KfW-Bankengruppe für Darlehensförderung im Hochschulbereich <i>Vgl. Vermerk zu TG 80 - 81 (Ausgaben).</i>	A) 73.014.440,62 B) -,-	73.014.440,62
<b>Summe der Titelgruppe</b>		A) 226.579.348,12 B) -,-	226.579.348,12
<b>Gesamteinnahmen</b>		A) 269.122.593,71 B) -,-	269.122.593,71
<b>Ausgaben</b>			
<b>Ausgaben für Zuweisungen und Zuschüsse mit Ausnahme für Investitionen</b>			
681 03	Leistungen im Vollzug des Bayerischen Ausbildungsförderungsgesetzes <i>Einnahmen aus Rückzahlungen einschließlich Zinsen und Einnahmen aus Anspruchsübergang sind von den Ausgaben abzusetzen.</i>	A) 2.112.663,90 B) -,-	2.112.663,90

## Zentralrechnung 2009

15 03

A) Haushaltsbetrag B) Vorjahresrest	Gesamtsoll (Spalte 5A + 5B)	Gesamtist gegenüber dem Gesamtsoll		Titel
		mehr	weniger	
EUR	EUR	EUR	EUR	
5	6	7	8	9
A) 650.600,00 B) -,-	650.600,00		184.018,51	334 41
A) 3.000,00 B) -,-	3.000,00	219,64		162 80
A) 20.000,00 B) -,-	20.000,00	5.709,10		162 81
A) 15.000.000,00 B) -,-	15.000.000,00		504.495,13	182 81
A) 72.280.000,00 B) -,-	72.280.000,00		7.312.741,72	231 80
A) 72.150.000,00 B) -,-	72.150.000,00		1.191.487,52	231 81
A) 2.000.000,00 B) -,-	2.000.000,00	941.151,71		232 81
A) 10.000,00 B) -,-	10.000,00	9.503,30		281 80
A) 140.000,00 B) -,-	140.000,00	14.048,12		281 81
A) 73.255.000,00 B) -,-	73.255.000,00		240.559,38	331 81
A) 234.858.000,00 B) -,-	234.858.000,00	970.631,87	9.249.283,75	
	Saldo		8.278.651,88	
A) 344.898.800,00 B) -,-	344.898.800,00	2.512.057,87	78.288.264,16	
	Saldo		75.776.206,29	
A) 1.900.000,00 B) -,-	1.900.000,00	212.663,90		681 03

## Zentralrechnung 2009

## 15 03 Allgemeine Bewilligungen - Wissenschaft

Titel	Zweckbestimmung	A) Istergebnis B) verbliebener Rest EUR	Gesamtist (Spalte 3A + 3B) EUR
1	2	3	4
686 01	Zuschuss an die Arbeitsgemeinschaft außeruniversitärer historischer Forschungseinrichtungen in der Bundesrepublik Deutschland e.V., München	A) 135.000,00 B) --,--	135.000,00
686 04	Zuschuss an das Deutsche Geodätische Forschungsinstitut	A) 1.549.956,72 B) --,--	1.549.956,72
686 06	Zuschuss an die Monumenta Germaniae Historica in München	A) 1.432.260,00 B) --,--	1.432.260,00
686 11	Zuschuss zu den Kosten des Wissenschaftsrates	A) 339.344,13 B) --,--	339.344,13
686 14	Zuschuss an die Stiftung zur Förderung der Historischen Kommission bei der Bayer. Akademie der Wissenschaften in München (vormals "Wittelsbacher Stiftung für Wissenschaft und Kunst")	A) 1.524.420,00 B) --,--	1.524.420,00
686 15	Zuschuss an das Historische Kolleg <i>Die Ausgabebefugnis erhöht sich um die Einnahmen bei Titel 282 02.</i>	A) 286.970,00 B) --,--	286.970,00
686 19	Zuschuss an das Collegium Carolinum e.V. in München	A) 885.650,00 B) --,--	885.650,00
686 20	Zuschuss an die Frauenakademie München e.V. (FAM)	A) 72.200,00 B) --,--	72.200,00
686 24	Zuschuss für nichtstaatliche theologische Ausbildungsstätten, soweit nicht Titel an anderer Stelle des Haushalts einschlägig sind	A) 600.000,00 B) --,--	600.000,00
686 25	Zuschuss des Landes zu gemeinsamen Finanzierungen der Länder (Kultusministerkonferenz) außerhalb der Rahmenvereinbarung Forschungsförderung <i>Die Mittel sind übertragbar.</i>	A) 6.958.827,25 B) --,--	6.958.827,25
698 01	Zustiftung an die Stiftung Lindauer Nobelpreisträgertreffen am Bodensee <i>In 2009 einseitig deckungsfähig zu Lasten Kap. 15 06 Tit. 681 70 bis zur Höhe von 1.000,0 Tsd. EUR.</i>	A) 1.000.000,00 B) --,--	1.000.000,00
<b>Sonstige Sachinvestitionen</b>			
811 01	Erwerb von Kraftfahrzeugen und sonstigen Fahrzeugen für die staatliche Verwaltung nach dem Zukunftsinvestitionsgesetz (ZulnvG) mit Investitionsschwerpunkt Infrastruktur (§3 Abs. 1 Satz 1 Nr. 2 ZulnvG) <i>Die Ausgabebefugnis erhöht oder vermindert sich um die Mehr- oder Mindereinnahme bei 334 41. Rückforderungen dürfen von der Ausgabe abgesetzt werden.</i>	A) 622.108,65 B) 61.372,84	683.481,49
<b>Titelgruppen</b>			
<b>73 Für wissenschaftliche Forschung und allgemeine Aufgaben der Wissenschaft und Kunst, soweit nicht Titel an anderer Stelle des Haushalts einschlägig sind</b> <i>Titel der TG gegenseitig deckungsfähig und übertragbar.</i>			
547 73	Sächliche Verwaltungsausgaben	A) 22.532,34 B) 27.521,78	50.054,12

## Zentralrechnung 2009

15 03

A) Haushaltsbetrag B) Vorjahresrest	Gesamtsoll (Spalte 5A + 5B)	Gesamtist gegenüber dem Gesamtsoll		Titel
		mehr	weniger	
EUR	EUR	EUR	EUR	
5	6	7	8	9
A) 160.200,00 B) -,-	160.200,00		25.200,00	686 01
A) 1.782.300,00 B) -,-	1.782.300,00		232.343,28	686 04
A) 1.644.400,00 B) -,-	1.644.400,00		212.140,00	686 06
A) 345.000,00 B) -,-	345.000,00		5.655,87	686 11
A) 1.746.800,00 B) -,-	1.746.800,00		222.380,00	686 14
A) 333.300,00 B) -,-	333.300,00		46.330,00	686 15
A) 1.017.500,00 B) -,-	1.017.500,00		131.850,00	686 19
A) 72.200,00 B) -,-	72.200,00			686 20
A) 703.600,00 B) -,-	703.600,00		103.600,00	686 24
A) 6.600.000,00 B) 241.053,14	6.841.053,14	117.774,11		686 25
A) -,- B) -,-	-,-	1.000.000,00		698 01
A) 867.500,00 B) -,-	867.500,00		184.018,51	811 01
A) 28.500,00 B) 13.866,12	42.366,12	7.688,00		547 73

## Zentralrechnung 2009

## 15 03 Allgemeine Bewilligungen - Wissenschaft

Titel	Zweckbestimmung	A) Istergebnis B) verbliebener Rest EUR	Gesamtist (Spalte 3A + 3B) EUR
1	2	3	4
686 73	Zuschüsse an Sonstige	A) 476.198,39 B) 4.529,33	480.727,72
<b>Summe der Titelgruppe</b>		A) 498.730,73 B) 32.051,11	530.781,84
<b>74 Zuschuss an das Partnerzentrum des Deutschen Zentrums für Neurodegenerative Erkrankungen</b> <i>Die TG 74 bis 77 sowie die Titel der TG sind gegenseitig deckungsfähig und übertragbar.</i>			
686 74	Zuwendungen zum Betriebsaufwand	A) 55.960,00 B) 400.841,00	456.801,00
893 74	Zuwendungen zum Investitionsaufwand	A) 10.399,00 B) --,--	10.399,00
<b>Summe der Titelgruppe</b>		A) 66.359,00 B) 400.841,00	467.200,00
<b>75 Zuwendungen des Landes aufgrund der Rahmenvereinbarung Forschungsförderung (ohne Helmholtz-Zentren)</b> <i>Die TG 74 bis 77 sowie die Titel der TG sind gegenseitig deckungsfähig und übertragbar. Die Ausgabebefugnis der TG 75 erhöht oder vermindert sich um die Mehr- oder Mindereinnahmen bei Tit. 231 02.</i>			
686 75	Zuwendungen zum Betriebsaufwand	A) 244.395.492,27 B) 3.698.515,52	248.094.007,79
893 75	Zuwendungen zum Investitionsaufwand	A) 11.368.526,00 B) --,--	11.368.526,00
<b>Summe der Titelgruppe</b>		A) 255.764.018,27 B) 3.698.515,52	259.462.533,79
<b>76 Zuschuss an das Max-Planck-Institut für Plasmaphysik in Garching</b> <i>Die TG 74 bis 77 sowie die Titel der TG sind gegenseitig deckungsfähig und übertragbar.</i>			
686 76	Zuschuss zum Betriebsaufwand	A) 3.694.000,00 B) --,--	3.694.000,00
893 76	Zuschuss zum Investitionsaufwand	A) 646.000,00 B) --,--	646.000,00
<b>Summe der Titelgruppe</b>		A) 4.340.000,00 B) --,--	4.340.000,00
<b>77 Zuschuss an das HMGU Helmholtz Zentrum München</b> <i>Die TG 74 bis 77 sowie die Titel der TG sind gegenseitig deckungsfähig und übertragbar.</i>			
686 77	Zuschuss zum Betriebsaufwand	A) 7.760.500,00 B) 1.699.882,33	9.460.382,33

## Zentralrechnung 2009

15 03

A) Haushaltsbetrag B) Vorjahresrest	Gesamtsoll (Spalte 5A + 5B) EUR	Gesamtist gegenüber dem Gesamtsoll		Titel
		mehr EUR	weniger EUR	
5	6	7	8	9
A) 507.800,00 B) 9.060,00	516.860,00		36.132,28	686 73
A) 536.300,00 B) 22.926,12	559.226,12 Saldo	7.688,00	36.132,28	
			28.444,28	
A) 500.000,00 B) -,-	500.000,00		43.199,00	686 74
A) -,- B) -,-	-,-	10.399,00		893 74
A) 500.000,00 B) -,-	500.000,00 Saldo	10.399,00	43.199,00	
			32.800,00	
A) 220.300.000,00 B) 1.871.107,79	222.171.107,79	25.922.900,00		686 75
A) 36.000.000,00 B) -,-	36.000.000,00		24.631.474,00	893 75
A) 256.300.000,00 B) 1.871.107,79	258.171.107,79 Saldo	25.922.900,00	24.631.474,00	
		1.291.426,00		
A) 3.694.000,00 B) -,-	3.694.000,00			686 76
A) 646.000,00 B) -,-	646.000,00			893 76
A) 4.340.000,00 B) -,-	4.340.000,00 Saldo	-,-	-,-	
		-,-	-,-	
A) 7.918.400,00 B) 929.878,00	8.848.278,00	612.104,33		686 77

## Zentralrechnung 2009

## 15 03 Allgemeine Bewilligungen - Wissenschaft

Titel	Zweckbestimmung	A) Istergebnis B) verbliebener Rest EUR	Gesamtist (Spalte 3A + 3B) EUR
1	2	3	4
893 77	Zuschuss zum Investitionsaufwand	A) 2.078.195,67 B) -,-	2.078.195,67
<b>Summe der Titelgruppe</b>		A) 9.838.695,67 B) 1.699.882,33	11.538.578,00
<b>78 Bayerisch-Amerikanisches Zentrum im Amerika Haus München e.V.</b>			
<i>Titel der TG gegenseitig deckungsfähig und übertragbar. Nach Art. 63 Abs. 5 i.V.m. Abs. 3 Satz 2 BayHO wird zugelassen, dass den Mitgliedern des Vereins Bayerisch-Amerikanisches Zentrum im Amerika Haus München e.V. oder diesem selbst Räume und Einrichtungen im staatlichen Anwesen München, Karolinenplatz 3, unentgeltlich überlassen werden. Einnahmen aus der Bewirtschaftung der Räume fließen, soweit sie jährlich 60 Tsd. EUR übersteigen, zur Hälfte und, soweit sie jährlich 100 Tsd. EUR übersteigen, in voller Höhe der Staatskasse, im Übrigen dem Verein zu.</i>			
547 78	Sächliche Verwaltungsausgaben	A) 47.128,85 B) 120.288,32	167.417,17
681 78	Zuschüsse und sonstige Ausgaben	A) 538.685,86 B) -,-	538.685,86
701 78	Kleine Neu-, Um- und Erweiterungsbauten	A) -,- B) -,-	-,-
<b>Summe der Titelgruppe</b>		A) 585.814,71 B) 120.288,32	706.103,03
<b>79 Wissenschaftszentrum Ost- und Südosteuropaforschung Regensburg</b>			
<i>Die Titel der TG sind gegenseitig deckungsfähig und übertragbar.</i>			
532 79	Umzugskosten	A) -,- B) -,-	-,-
686 79	Zuwendungen	A) 1.788.333,07 B) 579.763,16	2.368.096,23
812 79	Ersteinrichtungskosten	A) 1.225,13 B) -,-	1.225,13
<b>Summe der Titelgruppe</b>		A) 1.789.558,20 B) 579.763,16	2.369.321,36
<b>80 - 81 Ausgaben im Vollzug des Bundesausbildungsförderungsgesetzes</b>			
<i>Titel der TG gegenseitig deckungsfähig. Rückerstattungen fließen den Ausgaben zu. Die Ausgabebefugnis erhöht oder vermindert sich bei Tit. 681 80, 681 81 und 863 81 um 100/65 der Mehr- oder Mindereinnahmen bei Titel 231 80, 231 81 und 331 81. Zusätzlich erforderliche Landesmittel sind aus den verfügbaren Ansätzen des Einzelplans 15 zu entnehmen.</i>			
632 81	Erstattungen an die Länder für die Förderung deutscher Studenten im Ausland	A) 2.506.400,06 B) -,-	2.506.400,06

## Zentralrechnung 2009

15 03

A) Haushaltsbetrag B) Vorjahresrest	Gesamtsoll (Spalte 5A + 5B) EUR	Gesamtist gegenüber dem Gesamtsoll		Titel
		mehr EUR	weniger EUR	
5	6	7	8	9
A) 2.690.300,00 B) --,--	2.690.300,00		612.104,33	893 77
A) 10.608.700,00 B) 929.878,00	11.538.578,00 Saldo	612.104,33	612.104,33	
		--,--	--,--	
A) 231.800,00 B) 177.473,03	409.273,03		241.855,86	547 78
A) 368.900,00 B) --,--	368.900,00	169.785,86		681 78
A) --,-- B) --,--	--,--			701 78
A) 600.700,00 B) 177.473,03	778.173,03 Saldo	169.785,86	241.855,86	
			72.070,00	
A) --,-- B) --,--	--,--			532 79
A) 2.167.000,00 B) 507.951,36	2.674.951,36		306.855,13	686 79
A) --,-- B) --,--	--,--	1.225,13		812 79
A) 2.167.000,00 B) 507.951,36	2.674.951,36 Saldo	1.225,13	306.855,13	
			305.630,00	
A) 2.200.000,00 B) --,--	2.200.000,00	306.400,06		632 81



## Zentralrechnung 2009

## 15 03 Allgemeine Bewilligungen - Wissenschaft

Titel	Zweckbestimmung	A) Istergebnis B) verbliebener Rest EUR	Gesamtist (Spalte 3A + 3B) EUR
1	2	3	4
661 81	BAföG-Zinszuschüsse und Erstattung von Darlehensausfällen an die KfW Bankengruppe <i>Einnahmen fließen den Ausgaben zu.</i>	A) 17.558,66 B) --,--	17.558,66
681 80	Leistungen im Schulbereich	A) 99.949.628,12 B) --,--	99.949.628,12
681 81	Leistungen für Zuschussförderung im Hochschulbereich einschl. Auslandsförderung	A) 109.166.942,28 B) --,--	109.166.942,28
863 81	Leistungen für Darlehensförderung im Hochschulbereich einschl. Auslandsförderung und Ausfallhaftung an die KfW-Bankengruppe	A) 112.329.409,65 B) --,--	112.329.409,65
<b>Summe der Titelgruppe</b>		A) 323.969.938,77 B) --,--	323.969.938,77
<b>82 - 85 Maßnahmen nach dem Zukunftsinvestitionsgesetz (ZulnvG) mit Schwerpunkt Bildungsinfrastruktur (§3 Abs. 1 Satz 1 Nr. 1 ZulnvG)</b>			
<i>Die Titel der TG 82 bis 85 sind gegenseitig deckungsfähig. Rückforderungen dürfen von der Ausgabe abgesetzt werden.</i>			
<b>82 Maßnahmen nach dem Zukunftsinvestitionsgesetz (ZulnvG) mit Schwerpunkt Bildungsinfrastruktur (§3 Abs. 1 Satz 1 Nr. 1 ZulnvG)</b>			
<b>(Kleine Baumaßnahmen und Erwerb von Großgeräten und Ausstattungsgegenständen für Universitäten mit Universitätsklinik sowie Hochschule für Fernsehen und Film)</b>			
<i>Die Ausgabebefugnis erhöht oder vermindert sich um die Mehr- oder Mindereinnahme bei 334 31.</i>			
701 82	Kleine Neu-, Um- und Erweiterungsbauten der Universitäten	A) 8.216.479,39 B) --,--	8.216.479,39
812 82	Erwerb von Großgeräten und Ausstattungsgegenständen der Universitäten und Hochschule für Fernsehen und Film	A) 5.096.880,93 B) 5.671.659,92	10.768.540,85
891 82	Kleine Neu-, Um- und Erweiterungsbauten und Erwerb von Großgeräten und Ausstattungsgegenständen der Universitätsklinik	A) 9.980.575,78 B) 4.879.856,06	14.860.431,84
<b>Summe der Titelgruppe</b>		A) 23.293.936,10 B) 10.551.515,98	33.845.452,08
<b>83 Maßnahmen nach dem Zukunftsinvestitionsgesetz (ZulnvG) mit Schwerpunkt Bildungsinfrastruktur (§3 Abs. 1 Satz 1 Nr. 1 ZulnvG)</b>			
<b>(Kleine Baumaßnahmen und Erwerb von Großgeräten und Ausstattungsgegenständen für Fachhochschulen)</b>			
<i>Die Ausgabebefugnis erhöht oder vermindert sich um die Mehr- oder Mindereinnahme bei 334 32.</i>			
701 83	Kleine Neu-, Um- und Erweiterungsbauten	A) 1.995.874,59 B) --,--	1.995.874,59

## Zentralrechnung 2009

15 03

A) Haushaltsbetrag B) Vorjahresrest	Gesamtsoll (Spalte 5A + 5B)	Gesamtist gegenüber dem Gesamtsoll		Titel
		mehr	weniger	
EUR	EUR	EUR	EUR	
5	6	7	8	9
A) 100.000,00 B) --,	100.000,00		82.441,34	661 81
A) 111.200.000,00 B) --,	111.200.000,00		11.250.371,88	681 80
A) 111.000.000,00 B) --,	111.000.000,00		1.833.057,72	681 81
A) 112.700.000,00 B) -499,00	112.699.501,00		370.091,35	863 81
A) 337.200.000,00 B) -499,00	337.199.501,00 Saldo	306.400,06	13.535.962,29	
			13.229.562,23	
A) 27.000.000,00 B) --,	27.000.000,00		18.783.520,61	701 82
A) 9.000.000,00 B) --,	9.000.000,00	1.768.540,85		812 82
A) 29.500.000,00 B) --,	29.500.000,00		14.639.568,16	891 82
A) 65.500.000,00 B) --,	65.500.000,00 Saldo	1.768.540,85	33.423.088,77	
			31.654.547,92	
A) 5.792.500,00 B) --,	5.792.500,00		3.796.625,41	701 83

## Zentralrechnung 2009

## 15 03 Allgemeine Bewilligungen - Wissenschaft

Titel	Zweckbestimmung	A) Istergebnis B) verbliebener Rest EUR	Gesamtist (Spalte 3A + 3B) EUR
1	2	3	4
812 83	Erwerb von Großgeräten und Ausstattungsgegenständen	A) 2.325.983,68 B) 2.794.535,43	5.120.519,11
<b>Summe der Titelgruppe</b>		A) 4.321.858,27 B) 2.794.535,43	7.116.393,70
<p><b>84 Maßnahmen nach dem Zukunftsinvestitionsgesetz (ZulnvG) mit Schwerpunkt Bildungsinfrastruktur (§3 Abs. 1 Satz 1 Nr. 1 ZulnvG) (Große Baumaßnahmen im Hochschulbereich)</b>  <i>Die Mittel sind übertragbar.  Titel der TG gegenseitig deckungsfähig.  Die Ausgabebefugnis erhöht oder vermindert sich um die Mehr- oder Mindereinnahmen bei 334 33. Nicht in Anspruch genommene Verpflichtungsermächtigungen des Jahres 2009 dürfen im Jahr 2010 in Anspruch genommen werden, soweit dies innerhalb des anteiligen Programmolumens des Zukunftsinvestitionsgesetzes erfolgt.</i></p>			
711 84	Universität München Einbau eines Hörsaaltrakts im Gebäude Oettingenstr. 67, - Planung -	A) 444.831,13 B) --,--	444.831,13
712 84	Universität München Erneuerung veralteter EDV-Anlagen in den Gebäuden der LMU im Rahmen der Exzellenzinitiative, 1. Teilbaumaßnahme - Planung -	A) 354.300,00 B) --,--	354.300,00
714 84	Technische Universität München Sanierungs-, Anpassungs-, Brandschutz- und Energiesparmaßnahmen im Stammgelände München, bauliche Anpassungsmaßnahmen der Geb. 0501 (Institutsbau) und 0510 (Verwaltungsbau), 3. BA, 1. Teilbaumaßnahme Neugestaltung Eingangsbereich - Planung -	A) 304.140,37 B) 2.095.859,63	2.400.000,00
715 84	Technische Universität München Interims-AUDImax auf dem Forschungsgelände in Garching - Planung -	A) --,-- B) 1.500.000,00	1.500.000,00
723 84	Universität Passau Sanierung der Mensa, 1. TBM - Planung -	A) 213.780,97 B) 2.661.219,03	2.875.000,00
726 84	Fachhochschule Augsburg Anpassungs- und Sanierungsmaßnahmen im Altbau, Baumgartnerstraße, 2. BA - 1. Teilbaumaßnahme	A) 488.062,25 B) --,--	488.062,25
727 84	Universität Augsburg Sanierung und Umbau der staatseigenen Gebäude (F1 - F5), Eichleitnerstr. 30, Augsburg, Vorwegmaßnahme Fassadensanierung - Planung -	A) 243.877,96 B) --,--	243.877,96
730 84	Klinikum der Universität Erlangen-Nürnberg Beschaffung und Aufbau von Ersatz-OP-Containern an der Chirurgischen Klinik - Planung -	A) 219.652,18 B) --,--	219.652,18
731 84	Universität Erlangen-Nürnberg Aufbau eines hochschulinternen Rechnernetzes 3. Bauabschnitt - Planung -	A) 94.163,91 B) --,--	94.163,91

## Zentralrechnung 2009

15 03

A) Haushaltsbetrag B) Vorjahresrest	Gesamtsoll (Spalte 5A + 5B) EUR	Gesamtist gegenüber dem Gesamtsoll		Titel
		mehr EUR	weniger EUR	
5	6	7	8	9
A) 9.707.500,00 B) --,--	9.707.500,00		4.586.980,89	812 83
A) 15.500.000,00 B) --,--	15.500.000,00 Saldo	--,--	8.383.606,30	
A) 4.000.000,00 B) --,--	4.000.000,00		3.555.168,87	711 84
A) 2.250.000,00 B) --,--	2.250.000,00		1.895.700,00	712 84
A) 2.400.000,00 B) --,--	2.400.000,00			714 84
A) 1.500.000,00 B) --,--	1.500.000,00			715 84
A) 2.875.000,00 B) --,--	2.875.000,00			723 84
A) 4.000.000,00 B) --,--	4.000.000,00		3.511.937,75	726 84
A) 2.200.000,00 B) --,--	2.200.000,00		1.956.122,04	727 84
A) 3.100.000,00 B) --,--	3.100.000,00		2.880.347,82	730 84
A) 1.400.000,00 B) --,--	1.400.000,00		1.305.836,09	731 84

## Zentralrechnung 2009

## 15 03 Allgemeine Bewilligungen - Wissenschaft

Titel	Zweckbestimmung	A) Istergebnis B) verbliebener Rest EUR	Gesamtist (Spalte 3A + 3B) EUR
1	2	3	4
732 84	Universität Erlangen-Nürnberg Umbau und Erweiterung der MZG 106-111 zur Verbesserung der Lehr- und Forschungsbedingungen im Department Maschinenbau, 1. Teilbaumaßnahme - Planung -	A) 87.183,28 B) -,-	87.183,28
735 84	Universität Bayreuth Gebäudesicherheit im Gebäude Naturwissenschaften I - Planung -	A) 63.818,74 B) -,-	63.818,74
736 84	Universität Bamberg Neubau eines Institutsgebäudes mit Ausbau der Tiefgarage auf dem sog. Markusgelände der Universität Bamberg - Planung -	A) 699.967,29 B) 2.358.773,60	3.058.740,89
743 84	Universität Würzburg Biozentrum am Hubland, Behebung eines Brandschadens und Beseitigung von Brandschutzmängeln - Planung -	A) 191.367,22 B) -,-	191.367,22
744 84	Universität Regensburg Sanierung des Gebäudekomplexes Philosophie und Theologie, 1. BA - Sofortmaßnahme: Dächer und Fassaden - Planung -	A) 564.506,14 B) -,-	564.506,14
745 84	Fachhochschule Amberg-Weiden Neubau einer Mensa sowie Erweiterung der Bibliothek in Weiden - Planung -	A) 291.791,04 B) -,-	291.791,04
746 84	Fachhochschule Amberg-Weiden Neubau eines Hörsaalgebäudes in Weiden	A) 1.275.148,47 B) -,-	1.275.148,47
<b>Summe der Titelgruppe</b>		A) 5.536.590,95 B) 8.615.852,26	14.152.443,21
<b>85 Maßnahmen nach dem Zukunftsinvestitionsgesetz (ZulnvG) mit Schwerpunkt Bildungsinfrastruktur (§3 Abs. 1 Satz 1 Nr. 1 ZulnvG) (Außeruniversitäre Forschung mit Bayerischer Akademie der Wissenschaften)</b> <i>Die Ausgabebefugnis erhöht oder vermindert sich um die Mehr- oder Mindereinnahme bei 334 34.</i>			
701 85	Kleine Baumaßnahmen bei der Bayerischen Akademie der Wissenschaften	A) 86.983,17 B) -,-	86.983,17
812 85	Erwerb von Großgeräten und Ausstattungsgegenständen für die Bayerische Akademie der Wissenschaften	A) -,- B) -,-	-,-
893 85	Zuschuss zum Investitionsaufwand für außeruniversitäre Forschung	A) 3.436.390,62 B) 960.856,55	4.397.247,17
<b>Summe der Titelgruppe</b>		A) 3.523.373,79 B) 960.856,55	4.484.230,34
<b>90 Programm zur Realisierung der Chancengleichheit für Frauen in Forschung und Lehre</b> <i>Titel der TG gegenseitig deckungsfähig und übertragbar.</i>			
429 90	Personalausgaben im Rahmen der Frauenförderung	A) 312.583,43 B) 2.070.941,93	2.383.525,36

## Zentralrechnung 2009

15 03

A) Haushaltsbetrag B) Vorjahresrest	EUR	Gesamtsoll (Spalte 5A + 5B) EUR	Gesamtist gegenüber dem Gesamtsoll		Titel
			mehr EUR	weniger EUR	
	5	6	7	8	9
A)	1.750.000,00				732 84
B)	-,--	1.750.000,00		1.662.816,72	
A)	1.000.000,00				735 84
B)	-,--	1.000.000,00		936.181,26	
A)	3.525.000,00				736 84
B)	-,--	3.525.000,00		466.259,11	
A)	1.500.000,00				743 84
B)	-,--	1.500.000,00		1.308.632,78	
A)	3.400.000,00				744 84
B)	-,--	3.400.000,00		2.835.493,86	
A)	3.375.000,00				745 84
B)	-,--	3.375.000,00		3.083.208,96	
A)	1.725.000,00				746 84
B)	-,--	1.725.000,00		449.851,53	
A)	40.000.000,00				
B)	-,--	40.000.000,00		25.847.556,79	
		Saldo		25.847.556,79	
A)	200.000,00				701 85
B)	-,--	200.000,00		113.016,83	
A)	100.000,00				812 85
B)	-,--	100.000,00		100.000,00	
A)	7.066.700,00				893 85
B)	-,--	7.066.700,00		2.669.452,83	
A)	7.366.700,00				
B)	-,--	7.366.700,00		2.882.469,66	
		Saldo		2.882.469,66	
A)	2.000.000,00				429 90
B)	1.617.208,46	3.617.208,46		1.233.683,10	

## Zentralrechnung 2009

## 15 03 Allgemeine Bewilligungen - Wissenschaft

Titel	Zweckbestimmung	A) Istergebnis B) verbliebener Rest EUR	Gesamtist (Spalte 3A + 3B) EUR
1	2	3	4
547 90	Sonstige Sachausgaben im Rahmen der Frauenförderung	A) 147.035,66 B) -,-	147.035,66
681 90	Stipendien im Rahmen der Frauenförderung	A) 1.536.647,44 B) -,-	1.536.647,44
<b>Summe der Titelgruppe</b>		A) 1.996.266,53 B) 2.070.941,93	4.067.208,46
<b>Gesamtausgaben</b>		A) 653.044.541,64 B) 31.586.416,43	684.630.958,07
<b>Abschluss</b>			
Verwaltungseinnahmen, Einnahmen aus Schuldendienst u. dgl.		A) 14.537.652,38 B) -,-	14.537.652,38
Einnahmen aus Zuweisungen und Zuschüssen mit Ausnahme für Investitionen		A) 153.597.099,89 B) -,-	153.597.099,89
Einnahmen aus Schuldenaufnahmen, aus Zuweisungen und Zuschüssen für Investitionen, besondere Finanzierungseinnahmen		A) 100.987.841,44 B) -,-	100.987.841,44
<b>Gesamteinnahmen</b>		A) 269.122.593,71 B) -,-	269.122.593,71
Personalausgaben		A) 312.583,43 B) 2.070.941,93	2.383.525,36
Sächliche Verwaltungsausgaben		A) 216.696,85 B) 147.810,10	364.506,95
Ausgaben für Zuweisungen und Zuschüsse mit Ausnahme für Investitionen		A) 488.783.638,15 B) 6.383.531,34	495.167.169,49
Baumaßnahmen		A) 15.835.928,10 B) 8.615.852,26	24.451.780,36
Sonstige Sachinvestitionen		A) 8.046.198,39 B) 8.527.568,19	16.573.766,58
Investitionsförderungsmaßnahmen		A) 139.849.496,72 B) 5.840.712,61	145.690.209,33
<b>Gesamtausgaben</b>		A) 653.044.541,64 B) 31.586.416,43	684.630.958,07
<b>- Zuschuss / + Überschuss</b>		A) -383.921.947,93 B) -31.586.416,43	-415.508.364,36

## Zentralrechnung 2009

15 03

A) Haushaltsbetrag B) Vorjahresrest	Gesamtsoll (Spalte 5A + 5B) EUR	Gesamtist gegenüber dem Gesamtsoll		Titel
		mehr EUR	weniger EUR	
5	6	7	8	9
A) -,- B) -,-	-,-	147.035,66		547 90
A) 500.000,00 B) -,-	500.000,00	1.036.647,44		681 90
A) 2.500.000,00 B) 1.617.208,46	4.117.208,46 Saldo	1.183.683,10	1.233.683,10	
			50.000,00	
A) 760.292.200,00 B) 5.367.098,90	765.659.298,90 Saldo	31.313.164,34	112.341.505,17	
			81.028.340,83	
A) 15.123.000,00 B) -,-	15.123.000,00	5.928,74	591.276,36	
A) 159.595.200,00 B) -,-	159.595.200,00	2.506.129,13	8.504.229,24	
A) 170.180.600,00 B) -,-	170.180.600,00	-,-	69.192.758,56	
A) 344.898.800,00 B) -,-	344.898.800,00 Saldo	2.512.057,87	78.288.264,16	
			75.776.206,29	
A) 2.000.000,00 B) 1.617.208,46	3.617.208,46	-,-	1.233.683,10	
A) 260.300,00 B) 191.339,15	451.639,15	154.723,66	241.855,86	
A) 476.761.400,00 B) 3.559.050,29	480.320.450,29	29.378.275,70	14.531.556,50	
A) 72.992.500,00 B) -,-	72.992.500,00	-,-	48.540.719,64	
A) 19.675.000,00 B) -,-	19.675.000,00	1.769.765,98	4.870.999,40	
A) 188.603.000,00 B) -499,00	188.602.501,00	10.399,00	42.922.690,67	
A) 760.292.200,00 B) 5.367.098,90	765.659.298,90 Saldo	31.313.164,34	112.341.505,17	
			81.028.340,83	
A) -415.393.400,00 B) -5.367.098,90	-420.760.498,90 Saldo	-28.801.106,47	-34.053.241,01	
			-5.252.134,54	



## Zentralrechnung 2009

## 15 05 Allgemeine Bewilligungen - Kunst

Titel	Zweckbestimmung	A) Istergebnis B) verbliebener Rest EUR	Gesamtist (Spalte 3A + 3B) EUR
1	2	3	4
<b>Einnahmen</b>			
<b>Verwaltungseinnahmen, Einnahmen aus Schuldendienst u. dgl.</b>			
119 49	Vermischte Einnahmen	A) 27.280,59 B) -,-	27.280,59
124 01	Einnahmen aus Vermietung, Verpachtung und Nutzung <i>Nach Art. 63 Abs. 5 i.V.m. Abs. 3 S. 2 BayHO wird das staatseigene Schlossgebäude Alteglofsheim dem Zweckverband "Musikakademie Alteglofsheim" für Zwecke der Musikakademie zu einem verbilligten Mietpreis überlassen. Die Mietpreishöhe beträgt 51,1 Tsd. EUR jährlich.</i>	A) 55.083,19 B) -,-	55.083,19
<b>Einnahmen aus Zuweisungen und Zuschüssen mit Ausnahme für Investitionen</b>			
282 02	Zuschüsse zugunsten staatlicher Förderpreise im Literaturbereich <i>Vgl. Vermerk zu 681 90.</i>	A) 5.000,00 B) -,-	5.000,00
282 03	Zuschüsse zugunsten staatlicher Förderpreise im künstlerischen Bereich außerhalb des Literaturbereichs <i>Vgl. Vermerk zu 686 76.</i>	A) 2.000,00 B) -,-	2.000,00
<b>Einnahmen aus Schuldenaufnahmen, aus Zuweisungen und Zuschüssen für Investitionen, besondere Finanzierungseinnahmen</b>			
333 01	Kostenanteil der Stadt Coburg für die Baumaßnahme Landestheater Coburg <i>Vgl. Vermerk bei 15 05/710 32 - Anlage S -.</i>	A) -,- B) -,-	-,-
<b>Titelgruppen</b>			
<b>79 Orff-Zentrum München</b> <i>Vgl. Vermerk zu TG 79 (Ausgaben).</i>			
111 79	Gebühren und Auslagen, sonstige Entgelte und Einnahmen	A) 3.681,85 B) -,-	3.681,85
282 79	Zuschüsse Dritter	A) 28.586,29 B) -,-	28.586,29
<b>Summe der Titelgruppe</b>		A) 32.268,14 B) -,-	32.268,14
<b>92 Internationales Künstlerhaus Bamberg</b> <i>Vgl. Vermerk bei TG 92 (Ausgaben).</i>			
111 92	Gebühren und Auslagen, sonstige Entgelte	A) 11.384,80 B) -,-	11.384,80
119 92	Einnahmen aus Veranstaltungen	A) 4.415,70 B) -,-	4.415,70

## Zentralrechnung 2009

15 05

A) Haushaltsbetrag B) Vorjahresrest	Gesamtsoll (Spalte 5A + 5B)	Gesamtist gegenüber dem Gesamtsoll		Titel
		mehr	weniger	
EUR	EUR	EUR	EUR	
5	6	7	8	9
A) 40.000,00 B) -,-	40.000,00		12.719,41	119 49
A) 51.100,00 B) -,-	51.100,00	3.983,19		124 01
A) -,- B) -,-	-,-	5.000,00		282 02
A) 2.000,00 B) -,-	2.000,00			282 03
A) -,- B) -,-	-,-			333 01
A) -,- B) -,-	-,-	3.681,85		111 79
A) 30.000,00 B) -,-	30.000,00		1.413,71	282 79
A) 30.000,00 B) -,-	30.000,00	3.681,85	1.413,71	
	Saldo	2.268,14		
A) -,- B) -,-	-,-	11.384,80		111 92
A) -,- B) -,-	-,-	4.415,70		119 92

## Zentralrechnung 2009

## 15 05 Allgemeine Bewilligungen - Kunst

Titel	Zweckbestimmung	A) Istergebnis B) verbliebener Rest EUR	Gesamtist (Spalte 3A + 3B) EUR
1	2	3	4
124 92	Einnahmen aus Vermietung, Verpachtung und Nutzung	A) 5.582,55 B) -,--	5.582,55
282 92	Zuschüsse Dritter	A) 32.836,09 B) -,--	32.836,09
<b>Summe der Titelgruppe</b>		A) 54.219,14 B) -,--	54.219,14
<b>Gesamteinnahmen</b>		A) 175.851,06 B) -,--	175.851,06
<b>Ausgaben</b>			
<b>Personalausgaben</b>			
461 01	Zur Verstärkung der Personalausgaben des Epl. 15 <i>Der Ansatz dient zur Verstärkung der Mittel bei Kap. 15 05 Tit. 428 79, bei Kap. 15 65 Tit. 427 73 und Tit. 428 73, bei Kap. 15 81 Tit. 427 01, 428 73, 429 73 und 429 75, bei Kap. 15 82 Tit. 427 01, 428 73 und 429 73 sowie bei Kap. 15 83 Tit. 427 01, 428 73 und 429 73. Nicht in die gemeinsame Bewirtschaftung einbezogene Personalausgaben dürfen nur insoweit verstärkt werden, als allgemeine Gehalts- und Tariferhöhungen eintreten. Die Ausgaben sind bei den einschlägigen Kapiteln und Titeln rechnungsmäßig nachzuweisen.</i>	A) -,-- B) -,--	-,--
<b>Sächliche Verwaltungsausgaben</b>			
517 01	Bewirtschaftung der Grundstücke, Gebäude und Räume	A) -,-- B) -,--	-,--
519 01	Unterhaltung der Grundstücke und baulichen Anlagen	A) 57.476,52 B) -,--	57.476,52
<b>Ausgaben für Zuweisungen und Zuschüsse mit Ausnahme für Investitionen</b>			
685 11	Ausgaben für Bibliothekstantieme	A) 977.488,57 B) -,--	977.488,57
686 01	Zuschuss an die Bayer. Akademie der Schönen Künste	A) 607.400,00 B) -,--	607.400,00
686 02	Zuschuss an die Richard-Wagner-Stiftung in Bayreuth <i>Einseitig deckungsfähig zu Lasten 686 73.</i>	A) 120.000,00 B) -,--	120.000,00
686 09	Zuschuss an die Regensburger Domspatzen, den Tölzer Knabenchor, den Windsbacher Knabenchor und die Augsburgsburger Domsingknaben	A) 227.030,00 B) -,--	227.030,00
686 11	Zuschuss an die kirchliche Hochschule für evangelische Kirchenmusik in Bayreuth	A) 674.400,00 B) -,--	674.400,00
686 12	Zuschuss an die kirchliche Hochschule für Katholische Kirchenmusik und Musikpädagogik in Regensburg	A) 1.496.200,00 B) -,--	1.496.200,00

## Zentralrechnung 2009

15 05

A) Haushaltsbetrag B) Vorjahresrest	Gesamtsoll (Spalte 5A + 5B)	Gesamtist gegenüber dem Gesamtsoll		Titel
		mehr	weniger	
EUR	EUR	EUR	EUR	
5	6	7	8	9
A) -,-				124 92
B) -,-	-,-	5.582,55		
A) -,-				282 92
B) -,-	-,-	32.836,09		
A) -,-		54.219,14	-,-	
B) -,-	-,- Saldo	54.219,14		
A) 123.100,00				
B) -,-	123.100,00 Saldo	66.884,18	14.133,12	
		52.751,06		
A) 1.700.000,00				461 01
B) -,-	1.700.000,00		1.700.000,00	
A) 38.300,00				517 01
B) -,-	38.300,00		38.300,00	
A) -,-				519 01
B) -,-	-,-	57.476,52		
A) 976.000,00				685 11
B) -,-	976.000,00	1.488,57		
A) 700.000,00				686 01
B) -,-	700.000,00		92.600,00	
A) -,-				686 02
B) -,-	-,-	120.000,00		
A) 277.800,00				686 09
B) -,-	277.800,00		50.770,00	
A) 695.600,00				686 11
B) -,-	695.600,00		21.200,00	
A) 1.512.300,00				686 12
B) -,-	1.512.300,00		16.100,00	

## Zentralrechnung 2009

## 15 05 Allgemeine Bewilligungen - Kunst

Titel	Zweckbestimmung	A) Istergebnis B) verbliebener Rest EUR	Gesamtist (Spalte 3A + 3B) EUR
1	2	3	4
689 02	Zur Verstärkung der Allgemeinen Bewilligungen im Kunstbereich (Kap. 15 05) sowie für Ausgaben bei den Staatlichen Museen und Sammlungen (Kap. 15 70) <i>Die Ausgaben sind bei den einschlägigen Titeln rechnungsmäßig nachzuweisen.</i>	A) -,- B) -,-	-,-
<b>Baumaßnahmen</b>			
701 01	Kleine Neu-, Um- und Erweiterungsbauten <i>Einseitig deckungsfähig zu Lasten TG 80.</i>	A) 30.123,58 B) -,-	30.123,58
710 21	Sanierungsmaßnahmen im Haus der Kunst München - z. T. Planung -	A) -,- B) 750.000,00	750.000,00
710 25	Neubauten für die Hochschule für Fernsehen und Film München und das Staatliche Museum Ägyptischer Kunst auf dem sog. "Süd-Ost-Gelände" der Technischen Universität München	A) 19.531.046,38 B) 5.942.511,08	25.473.557,46
710 32	Erweiterung des Werkstätten- und Kulissengebäudes des Landestheaters Coburg an der Gärtnersleite 1 <i>Die Ausgabebefugnis erhöht sich um die Einnahme bei Kap. 15 05 Tit. 333 01.</i>	A) 88.136,59 B) 99.194,09	187.330,68
735 15	Sanierung des Wasserschlosses Concordia in Bamberg zur Unterbringung des Internationalen Künstlerhauses	A) -,- B) -,-	-,-
<b>Titelgruppen</b>			
<b>73 Förderung nichtstaatlicher Theater und von Einrichtungen auf dem Gebiet der darstellenden Kunst</b> <i>Zu 633 73, 637 73 und 686 73: Gegenseitig deckungsfähig und übertragbar. Zu 685 73: Der Titel ist übertragbar.</i>			
633 73	Zuweisungen an Gemeinden und Gemeindeverbände	A) 26.081.760,00 B) 250.963,35	26.332.723,35
637 73	Zuweisungen an Zweckverbände	A) 7.595.000,00 B) -,-	7.595.000,00
683 73	Zuschuss für die Bayreuther Festspiele	A) 2.073.000,00 B) -,-	2.073.000,00
685 73	Zuschuss für das Staatstheater Nürnberg	A) 15.760.969,00 B) -,-	15.760.969,00
686 73	Sonstige Zuschüsse für laufende Zwecke <i>Vgl. Vermerk bei 686 02.</i>	A) 3.348.200,00 B) -,-	3.348.200,00
<b>Summe der Titelgruppe</b>		A) 54.858.929,00 B) 250.963,35	55.109.892,35

## Zentralrechnung 2009

15 05

A) Haushaltsbetrag B) Vorjahresrest	Gesamtsoll (Spalte 5A + 5B)	Gesamtist gegenüber dem Gesamtsoll		Titel
		mehr	weniger	
EUR	EUR	EUR	EUR	
5	6	7	8	9
A) 7.250.000,00 B) -,-	7.250.000,00		7.250.000,00	689 02
A) -,- B) -,-	-,-	30.123,58		701 01
A) 750.000,00 B) -,-	750.000,00			710 21
A) 20.000.000,00 B) 5.473.557,46	25.473.557,46			710 25
A) -,- B) 260.005,54	260.005,54		72.674,86	710 32
A) -,- B) -,-	-,-			735 15
A) 31.682.100,00 B) 141.933,35	31.824.033,35		5.491.310,00	633 73
A) 7.535.200,00 B) -,-	7.535.200,00	59.800,00		637 73
A) 2.533.400,00 B) -,-	2.533.400,00		460.400,00	683 73
A) 9.142.500,00 B) -,-	9.142.500,00	6.618.469,00		685 73
A) 2.800.700,00 B) -,-	2.800.700,00	547.500,00		686 73
A) 53.693.900,00 B) 141.933,35	53.835.833,35	7.225.769,00	5.951.710,00	
	Saldo	1.274.059,00		

## Zentralrechnung 2009

## 15 05 Allgemeine Bewilligungen - Kunst

Titel	Zweckbestimmung	A) Istergebnis B) verbliebener Rest EUR	Gesamtist (Spalte 3A + 3B) EUR
1	2	3	4
	<b>74 Neuerwerbungen bei den staatlichen Museen und Sammlungen</b> <i>Titel der TG gegenseitig deckungsfähig. Aus den Mitteln können die Ansätze für Neuerwerbungen innerhalb der TG 74 bei 15 70 nach Bedarf verstärkt werden. Der Ansatz darf aus 13 05/123 05 verstärkt werden.</i>		
523 74	Erwerb von Kunst- und Sammlungsgegenständen bis 5.000,0 EUR im Einzelfall	A) -,- B) -,-	-,-
812 74	Erwerb von Kunst- und Sammlungsgegenständen über 5.000,0 EUR im Einzelfall	A) -,- B) 250.531,81	250.531,81
	<b>Summe der Titelgruppe</b>	A) -,- B) 250.531,81	250.531,81
	<b>75 Ausgaben für künstlerische Musikpflege, Begabten- und Nachwuchsförderung im Bereich Musik und Tanz sowie Förderung von bedeutenden Orchestern</b> <i>Titel der TG gegenseitig deckungsfähig.</i>		
547 75	Nichtaufteilbare Sachausgaben	A) 10.475,13 B) -,-	10.475,13
633 75	Zuweisungen an Gemeinden und Gemeindeverbände	A) 276.100,00 B) -,-	276.100,00
683 75	Zuschuss an die Bamberger Symphoniker - Bayerische Staatsphilharmonie	A) 8.816.535,00 B) -,-	8.816.535,00
685 75	Zuschüsse an nichtstaatliche Orchester	A) 8.514.600,00 B) -,-	8.514.600,00
686 75	Zuschüsse an Sonstige	A) 2.069.067,00 B) -,-	2.069.067,00
	<b>Summe der Titelgruppe</b>	A) 19.686.777,13 B) -,-	19.686.777,13
	<b>76 Staatl. Förderpreise, Stipendien und Zuwendungen für Künstler und deren Hinterbliebene</b> <i>Titel der TG gegenseitig deckungsfähig. Vgl. Vermerk zu TG 77.</i>		
547 76	Nichtaufteilbare Sachausgaben	A) 18.360,11 B) -,-	18.360,11
681 76	Ehrensolde, Weihnachtzuwendungen an Hinterbliebene	A) 149.395,16 B) -,-	149.395,16
686 76	Staatliche Förderpreise, Auslandsstipendien, Förderung des künstlerischen Nachwuchses <i>Die Ausgabebefugnis erhöht oder vermindert sich um die Mehr- oder Mindereinnahme bei 282 03.</i>	A) 221.157,66 B) -,-	221.157,66
	<b>Summe der Titelgruppe</b>	A) 388.912,93 B) -,-	388.912,93

## Zentralrechnung 2009

15 05

A) Haushaltsbetrag B) Vorjahresrest	Gesamtsoll (Spalte 5A + 5B) EUR	Gesamtist gegenüber dem Gesamtsoll		Titel
		mehr EUR	weniger EUR	
5	6	7	8	9
A) -,- B) -,-				523 74
A) 700.000,00 B) 9.531,81	709.531,81		459.000,00	812 74
A) 700.000,00 B) 9.531,81	709.531,81 Saldo	-,-	459.000,00	
A) -,- B) -,-		10.475,13		547 75
A) -,- B) -,-		276.100,00		633 75
A) 8.816.600,00 B) -,-	8.816.600,00		65,00	683 75
A) 9.656.100,00 B) -,-	9.656.100,00		1.141.500,00	685 75
A) 2.745.500,00 B) -,-	2.745.500,00		676.433,00	686 75
A) 21.218.200,00 B) -,-	21.218.200,00 Saldo	286.575,13	1.817.998,00	
			1.531.422,87	
A) -,- B) -,-		18.360,11		547 76
A) 285.100,00 B) -,-	285.100,00		135.704,84	681 76
A) 170.000,00 B) -,-	170.000,00	51.157,66		686 76
A) 455.100,00 B) -,-	455.100,00 Saldo	69.517,77	135.704,84	
			66.187,07	



## Zentralrechnung 2009

## 15 05 Allgemeine Bewilligungen - Kunst

Titel	Zweckbestimmung	A) Istergebnis B) verbliebener Rest EUR	Gesamtist (Spalte 3A + 3B) EUR
1	2	3	4
	<b>77 Förderung und Pflege der Bildenden Kunst</b> <i>Titel der TG gegenseitig deckungsfähig. Titel der TG 77 sind mit Titeln der TG 76 gegenseitig deckungsfähig.</i>		
523 77	Erwerb von Kunst- und Sammlungsgegenständen zeitgenössischer Künstler für Gebrauchszwecke sowie Ankäufe bei Notstandsmaßnahmen bis 5.000,0 EUR im Einzelfall	A) 105.308,77 B) -,-	105.308,77
547 77	Nichtaufteilbare Sachausgaben	A) 1.309,00 B) -,-	1.309,00
633 77	Zuweisungen an Gemeinden und Gemeindeverbände	A) 4.000,00 B) -,-	4.000,00
686 77	Zuschüsse an Sonstige für laufende Zwecke	A) 305.600,00 B) -,-	305.600,00
812 77	Erwerb von Kunst- und Sammlungsgegenständen zeitgenössischer Künstler für Gebrauchszwecke sowie Ankäufe bei Notstandsmaßnahmen über 5.000,0 EUR im Einzelfall	A) -,- B) -,-	-,-
883 77	Zuweisungen an Gemeinden und Gemeindeverbände für Investitionen	A) -,- B) -,-	-,-
893 77	Zuschüsse an Sonstige für Investitionen	A) -,- B) 97.935,28	97.935,28
	<b>Summe der Titelgruppe</b>	A) 416.217,77 B) 97.935,28	514.153,05
	<b>78 Ausgaben für den kulturellen Austausch mit dem Ausland</b> <i>Titel der TG gegenseitig deckungsfähig und übertragbar. Einseitig Deckungsfähig zu Lasten Kap. 15 05 bis zur Höhe von 200,0 Tsd. EUR.</i>		
429 78	Nicht aufteilbare Personalausgaben	A) -,- B) -,-	-,-
547 78	Nicht aufteilbare Sächliche Verwaltungsausgaben	A) 53.535,93 B) 42.972,77	96.508,70
633 78	Sonstige Zuweisungen an Gemeinden und Gemeindeverbände	A) 1.000,00 B) -,-	1.000,00
686 78	Sonstige Zuschüsse für laufende Zwecke im Inland	A) 97.980,00 B) -,-	97.980,00
687 78	Sonstige Zuschüsse für laufende Zwecke im Ausland	A) -,- B) -,-	-,-
	<b>Summe der Titelgruppe</b>	A) 152.515,93 B) 42.972,77	195.488,70

## Zentralrechnung 2009

15 05

A) Haushaltsbetrag B) Vorjahresrest	Gesamtsoll (Spalte 5A + 5B)	Gesamtist gegenüber dem Gesamtsoll		Titel
		mehr	weniger	
EUR	EUR	EUR	EUR	
5	6	7	8	9
A) 139.400,00 B) -,-	139.400,00		34.091,23	523 77
A) 6.800,00 B) -,-	6.800,00		5.491,00	547 77
A) 15.900,00 B) -,-	15.900,00		11.900,00	633 77
A) 386.300,00 B) -,-	386.300,00		80.700,00	686 77
A) -,- B) -,-	-,-			812 77
A) -,- B) -,-	-,-			883 77
A) -,- B) 91.393,98	91.393,98	6.541,30		893 77
A) 548.400,00 B) 91.393,98	639.793,98	6.541,30	132.182,23	
	Saldo		125.640,93	
A) 50.000,00 B) -,-	50.000,00		50.000,00	429 78
A) 44.400,00 B) 161.762,39	206.162,39		109.653,69	547 78
A) -,- B) -,-	-,-	1.000,00		633 78
A) -,- B) -,-	-,-	97.980,00		686 78
A) -,- B) -,-	-,-			687 78
A) 94.400,00 B) 161.762,39	256.162,39	98.980,00	159.653,69	
	Saldo		60.673,69	

## Zentralrechnung 2009

## 15 05 Allgemeine Bewilligungen - Kunst

Titel	Zweckbestimmung	A) Istergebnis B) verbliebener Rest EUR	Gesamtist (Spalte 3A + 3B) EUR
1	2	3	4
	<b>79 Orff-Zentrum München Staatsinstitut für Forschung und Dokumentation</b> <i>Titel der TG mit Ausnahme des Titels 425 79 gegenseitig deckungsfähig und übertragbar. Die Ausgabebefugnis erhöht oder vermindert sich um die Mehr- oder Mindereinnahme bei TG 79 (Einnahmen).</i>		
427 79	Ausgaben für Aushilfen und Honorarverträge	A) 87.281,36 B) 328.409,57	415.690,93
428 79	Entgelte der Arbeitnehmer	A) 283.300,73 B) --,--	283.300,73
459 79	Sonstige Personalausgaben und personalbezogene Sachausgaben <i>Vgl. Vermerk bei 15 02/459 21.</i>	A) 895,64 B) --,--	895,64
517 79	Bewirtschaftung der Grundstücke, Gebäude und Räume	A) 31.997,71 B) --,--	31.997,71
519 79	Unterhaltung der Grundstücke und baulichen Anlagen	A) 4.482,58 B) --,--	4.482,58
547 79	Sonstige sächliche Verwaltungsausgaben	A) 77.978,94 B) --,--	77.978,94
681 79	Stipendien	A) --,-- B) --,--	--,--
686 79	Sonstige Zuschüsse für laufende Zwecke (Mitgliedsbeiträge)	A) 218,00 B) --,--	218,00
812 79	Einrichtung und Ausstattung	A) 306,13 B) 55.623,49	55.929,62
	<b>Summe der Titelgruppe</b>	A) 486.461,09 B) 384.033,06	870.494,15
	<b>80 Ausgaben für Sing- und Musikschulen, Laien- und Volksmusikpflege sowie Musikakademien</b> <i>Titel der TG gegenseitig deckungsfähig.</i>		
547 80	Nichtaufteilbare Sachausgaben	A) 2.500,00 B) --,--	2.500,00
633 80	Förderung der Sing- und Musikschulen	A) 12.386.500,00 B) --,--	12.386.500,00
686 80	Zuschüsse an Sonstige	A) 4.725.606,31 B) --,--	4.725.606,31
893 80	Zuschüsse an Sonstige für Investitionen	A) 27.000,00 B) 434.020,99	461.020,99
	<b>Summe der Titelgruppe</b>	A) 17.141.606,31 B) 434.020,99	17.575.627,30
	<b>81 Ausgaben zur Förderung der Heimatpflege</b> <i>Titel der TG gegenseitig deckungsfähig.</i>		
547 81	Nichtaufteilbare Sachausgaben	A) --,-- B) --,--	--,--

## Zentralrechnung 2009

15 05

A) Haushaltsbetrag B) Vorjahresrest	Gesamtsoll (Spalte 5A + 5B)		Gesamtist gegenüber dem Gesamtsoll		Titel
	EUR	EUR	mehr EUR	weniger EUR	
5	6		7	8	9
A) 92.900,00 B) 327.894,44	420.794,44			5.103,51	427 79
A) 277.100,00 B) -,-	277.100,00		6.200,73		428 79
A) 500,00 B) -,-	500,00		395,64		459 79
A) 38.800,00 B) -,-	38.800,00			6.802,29	517 79
A) -,- B) -,-	-,-		4.482,58		519 79
A) 110.400,00 B) -,-	110.400,00			32.421,06	547 79
A) -,- B) -,-	-,-				681 79
A) 400,00 B) -,-	400,00			182,00	686 79
A) 14.300,00 B) 90.059,62	104.359,62			48.430,00	812 79
A) 534.400,00 B) 417.954,06	952.354,06 Saldo		11.078,95	92.938,86	
				81.859,91	
A) -,- B) -,-	-,-		2.500,00		547 80
A) 14.160.200,00 B) -,-	14.160.200,00			1.773.700,00	633 80
A) 5.633.400,00 B) -,-	5.633.400,00			907.793,69	686 80
A) 266.700,00 B) 286.114,57	552.814,57			91.793,58	893 80
A) 20.060.300,00 B) 286.114,57	20.346.414,57 Saldo		2.500,00	2.773.287,27	
				2.770.787,27	
A) -,- B) -,-	-,-				547 81

## Zentralrechnung 2009

## 15 05 Allgemeine Bewilligungen - Kunst

Titel	Zweckbestimmung	A) Istergebnis B) verbliebener Rest EUR	Gesamtist (Spalte 3A + 3B) EUR
1	2	3	4
633 81	Zuweisungen an Gemeinden und Gemeindeverbände	A) -,- B) -,-	-,-
686 81	Zuschüsse an Sonstige	A) 1.287.740,00 B) -,-	1.287.740,00
<b>Summe der Titelgruppe</b>		A) 1.287.740,00 B) -,-	1.287.740,00
<b>90 Förderung und Pflege der Literatur</b> <i>Titel der TG gegenseitig deckungsfähig.</i>			
547 90	Nichtaufteilbare Sachausgaben	A) 31.648,21 B) -,-	31.648,21
681 90	Literaturpreise, Förderpreise für junge Schriftsteller, Arbeitskostenzuschüsse <i>Die Ausgabebefugnis erhöht sich um die Einnahme bei 282 02.</i>	A) 31.000,00 B) -,-	31.000,00
686 90	Zuschüsse an Sonstige für laufende Zwecke	A) 297.950,00 B) 52.445,91	350.395,91
<b>Summe der Titelgruppe</b>		A) 360.598,21 B) 52.445,91	413.044,12
<b>91 Förderung des öffentlichen Bibliothekswesens</b> <i>Titel der TG gegenseitig deckungsfähig und übertragbar. Rückzahlungen fließen zweckgebunden den Ausgaben zu.</i>			
523 91	Ankauf von Büchern und Zeitschriften	A) -,- B) -,-	-,-
633 91	Zuweisungen an Gemeinden und Gemeindeverbände für laufende Zwecke	A) 1.236.132,00 B) -,-	1.236.132,00
686 91	Zuschüsse an Sonstige für laufende Zwecke	A) 615.868,00 B) -,-	615.868,00
883 91	Zuweisungen an Gemeinden und Gemeindeverbände für Investitionen <i>Vgl. Vermerk bei 13 10/883 11.</i>	A) 50.000,00 B) -,-	50.000,00
893 91	Zuschüsse an Sonstige für Investitionen	A) 22.000,00 B) -,-	22.000,00
<b>Summe der Titelgruppe</b>		A) 1.924.000,00 B) -,-	1.924.000,00
<b>92 Internationales Künstlerhaus Bamberg</b> <i>Titel der TG gegenseitig deckungsfähig und übertragbar. Die Ausgabebefugnis erhöht sich um die Isteinnahme bei TG 92 (Einnahmen).</i>			
427 92	Ausgaben für Aushilfen und Honorarverträge	A) 18.797,89 B) 132.157,03	150.954,92
428 92	Entgelte der Arbeitnehmer <i>Zu 425 92 und 426 92: Zu Lasten der Mittel dürften unbefristete Beschäftigungsverhältnisse eingegangen werden.</i>	A) -,- B) -,-	-,-

## Zentralrechnung 2009

15 05

A) Haushaltsbetrag B) Vorjahresrest	Gesamtsoll (Spalte 5A + 5B)	Gesamtist gegenüber dem Gesamtsoll		Titel
		mehr	weniger	
EUR	EUR	EUR	EUR	
5	6	7	8	9
A) 8.900,00 B) -,-	8.900,00		8.900,00	633 81
A) 1.484.700,00 B) -,-	1.484.700,00		196.960,00	686 81
A) 1.493.600,00 B) -,-	1.493.600,00	-,-	205.860,00	
	Saldo		205.860,00	
A) 10.000,00 B) -,-	10.000,00	21.648,21		547 90
A) 59.500,00 B) -,-	59.500,00		28.500,00	681 90
A) 425.700,00 B) 4.228,12	429.928,12		79.532,21	686 90
A) 495.200,00 B) 4.228,12	499.428,12	21.648,21	108.032,21	
	Saldo		86.384,00	
A) -,- B) -,-	-,-			523 91
A) 1.000.000,00 B) -,-	1.000.000,00	236.132,00		633 91
A) 300.000,00 B) -,-	300.000,00	315.868,00		686 91
A) 400.000,00 B) -,-	400.000,00		350.000,00	883 91
A) 600.000,00 B) -,-	600.000,00		578.000,00	893 91
A) 2.300.000,00 B) -,-	2.300.000,00	552.000,00	928.000,00	
	Saldo		376.000,00	
A) -,- B) 70.732,44	70.732,44	80.222,48		427 92
A) 180.000,00 B) -,-	180.000,00		180.000,00	428 92

## Zentralrechnung 2009

## 15 05 Allgemeine Bewilligungen - Kunst

Titel	Zweckbestimmung	A) Istergebnis B) verbliebener Rest EUR	Gesamtist (Spalte 3A + 3B) EUR
1	2	3	4
459 92	Sonstige Personalausgaben und personalbezogene Sachausgaben	A) -,-- B) -,--	-,--
517 92	Bewirtschaftung der Grundstücke, Gebäude und Räume	A) -,-- B) -,--	-,--
519 92	Unterhaltung der Grundstücke und baulichen Anlagen	A) 65.000,00 B) -,--	65.000,00
547 92	Sonstige sächliche Verwaltungsausgaben	A) 184.226,66 B) -,--	184.226,66
681 92	Ausgaben zur Künstlerförderung	A) -,-- B) -,--	-,--
701 92	Kleine Neu-, Um- und Erweiterungsbauten	A) -,-- B) -,--	-,--
812 92	Einrichtung und Ausstattung	A) -,-- B) -,--	-,--
<b>Summe der Titelgruppe</b>		A) 268.024,55 B) 132.157,03	400.181,58
<b>93 Sammelansätze für die Kunsthochschulen</b>			
<i>Aus den Mitteln können die Ansätze der HGr. 4, 5 und 8 der Kunsthochschulkapitel 15 59 bis 15 64 nach Bedarf verstärkt werden.</i>			
<i>Titel der TG gegenseitig deckungsfähig und übertragbar.</i>			
429 93	Personalausgaben für zusätzliche nichtbeamtete Kräfte bei unerwartet eintretendem Bedarf	A) -,-- B) -,--	-,--
517 93	Bewirtschaftung der Grundstücke, Gebäude und Räume	A) -,-- B) -,--	-,--
547 93	Sächliche Verwaltungsausgaben	A) -,-- B) -,--	-,--
812 93	Erwerb von Geräten und sonstigen beweglichen Sachen	A) -,-- B) -,--	-,--
<b>Summe der Titelgruppe</b>		A) -,-- B) -,--	-,--
<b>Gesamtausgaben</b>		A) 120.781.084,56 B) 8.436.765,37	129.217.849,93

## Zentralrechnung 2009

15 05

A) Haushaltsbetrag B) Vorjahresrest	Gesamtsoll (Spalte 5A + 5B) EUR	Gesamtist gegenüber dem Gesamtsoll		Titel
		mehr EUR	weniger EUR	
5	6	7	8	9
A) -,- B) -,-	-,-			459 92
A) -,- B) -,-	-,-			517 92
A) 89.000,00 B) -,-	89.000,00		24.000,00	519 92
A) -,- B) -,-	-,-	184.226,66		547 92
A) -,- B) -,-	-,-			681 92
A) -,- B) -,-	-,-			701 92
A) 26.700,00 B) -,-	26.700,00		26.700,00	812 92
A) 295.700,00 B) 70.732,44	366.432,44	264.449,14	230.700,00	
	Saldo	33.749,14		
A) 150.000,00 B) -,-	150.000,00		150.000,00	429 93
A) 50.000,00 B) -,-	50.000,00		50.000,00	517 93
A) 20.000,00 B) -,-	20.000,00		20.000,00	547 93
A) 50.000,00 B) -,-	50.000,00		50.000,00	812 93
A) 270.000,00 B) -,-	270.000,00	-,-	270.000,00	
	Saldo		270.000,00	
A) 136.059.200,00 B) 6.917.213,72	142.976.413,72	8.748.148,17	22.506.711,96	
	Saldo		13.758.563,79	



## Zentralrechnung 2009

## 15 05 Allgemeine Bewilligungen - Kunst

Titel	Zweckbestimmung	A) Istergebnis B) verbliebener Rest EUR	Gesamtist (Spalte 3A + 3B) EUR
1	2	3	4
	<b>Abschluss</b>		
	Verwaltungseinnahmen, Einnahmen aus Schuldendienst u. dgl.	A) 107.428,68 B) --,--	107.428,68
	Einnahmen aus Zuweisungen und Zuschüssen mit Ausnahme für Investitionen	A) 68.422,38 B) --,--	68.422,38
	<b>Gesamteinnahmen</b>	A) 175.851,06 B) --,--	175.851,06
	Personalausgaben	A) 390.275,62 B) 460.566,60	850.842,22
	Sächliche Verwaltungsausgaben	A) 644.299,56 B) 42.972,77	687.272,33
	Ausgaben für Zuweisungen und Zuschüsse mit Ausnahme für Investitionen	A) 99.997.896,70 B) 303.409,26	100.301.305,96
	Baumaßnahmen	A) 19.649.306,55 B) 6.791.705,17	26.441.011,72
	Sonstige Sachinvestitionen	A) 306,13 B) 306.155,30	306.461,43
	Investitionsförderungsmaßnahmen	A) 99.000,00 B) 531.956,27	630.956,27
	<b>Gesamtausgaben</b>	A) 120.781.084,56 B) 8.436.765,37	129.217.849,93
	<b>- Zuschuss / + Überschuss</b>	A) -120.605.233,50 B) -8.436.765,37	-129.041.998,87

## Zentralrechnung 2009

15 05

A) Haushaltsbetrag B) Vorjahresrest	Gesamtsoll (Spalte 5A + 5B)	Gesamtist gegenüber dem Gesamtsoll		Titel
		mehr	weniger	
EUR	EUR	EUR	EUR	
5	6	7	8	9
A) 91.100,00 B) --,--	91.100,00	29.048,09	12.719,41	
A) 32.000,00 B) --,--	32.000,00	37.836,09	1.413,71	
A) 123.100,00 B) --,--	123.100,00	66.884,18	14.133,12	
	Saldo	52.751,06		
A) 2.450.500,00 B) 398.626,88	2.849.126,88	86.818,85	2.085.103,51	
A) 547.100,00 B) 161.762,39	708.862,39	299.169,21	320.759,27	
A) 110.253.900,00 B) 146.161,47	110.400.061,47	8.325.495,23	18.424.250,74	
A) 20.750.000,00 B) 5.733.563,00	26.483.563,00	30.123,58	72.674,86	
A) 791.000,00 B) 99.591,43	890.591,43	--,--	584.130,00	
A) 1.266.700,00 B) 377.508,55	1.644.208,55	6.541,30	1.019.793,58	
A) 136.059.200,00 B) 6.917.213,72	142.976.413,72	8.748.148,17	22.506.711,96	
	Saldo		13.758.563,79	
A) -135.936.100,00 B) -6.917.213,72	-142.853.313,72	-8.681.263,99	-22.492.578,84	
	Saldo		-13.811.314,85	

## Zentralrechnung 2009

## 15 06 Sammelansätze für den Gesamtbereich der Hochschulen

Titel	Zweckbestimmung	A) Istergebnis B) verbliebener Rest EUR	Gesamtist (Spalte 3A + 3B) EUR
1	2	3	4
<b>Einnahmen</b>			
<b>Verwaltungseinnahmen, Einnahmen aus Schuldendienst u. dgl.</b>			
111 01	Gebühren, Beiträge, tarifliche und gebührenartige Entgelte der Virtuellen Hochschule Bayern	A) -,- B) -,-	-,-
111 03	Gebühren und Entgelte für das Studium von sonstigen Nutzern der Virtuellen Hochschule Bayern <i>Vgl. Vermerk zu TG 73 (Ausgaben).</i>	A) 11.585,00 B) -,-	11.585,00
111 04	Gebühren und Entgelte für das weiterbildende Studium der Virtuellen Hochschule Bayern <i>Vgl. Vermerk zu TG 73 (Ausgaben).</i>	A) 400,00 B) -,-	400,00
119 01	Einnahmen aus Veröffentlichungen der Virtuellen Hochschule Bayern.	A) -,- B) -,-	-,-
119 49	Vermischte Einnahmen	A) 278.939,95 B) -,-	278.939,95
129 01	Einnahmen der Studierendenvertretungen <i>Vgl. Vermerk zu TG 77.</i>	A) 627.129,95 B) -,-	627.129,95
129 02	Betriebseinnahmen der Virtuellen Hochschule Bayern <i>Vgl. Vermerk zu TG 73 (Ausgaben).</i>	A) 30.915,00 B) -,-	30.915,00
129 04	Einnahmen des Bayerischen Nachwuchswissenschaftlerförderprogramms <i>Vgl. Vermerk zu TG 72.</i>	A) -,- B) -,-	-,-
162 01	Einnahmen aus der Verzinsung von Drittmitteln der Hochschulen <i>Die Isteinnahme erhöht die Ausgabebefugnis bei Kap. 15 12 und 15 39 sowie der TG 73 der übrigen Hochschulkapitel.</i>	A) 9.267.224,67 B) -,-	9.267.224,67
<b>Einnahmen aus Zuweisungen und Zuschüssen mit Ausnahme für Investitionen</b>			
231 01	Zuweisungen des Bundes für die Finanzierung von Aufgaben im Bereich der Bildungsplanung <i>Vgl. Vermerk zu TG 76.</i>	A) 751.684,32 B) -,-	751.684,32
231 02	Zuweisungen des Bundes nach Art. 91 b GG im Rahmen des Programms zur Aufnahme zusätzlicher Studienanfänger (Hochschulpakt 2020)	A) 27.350.530,00 B) -,-	27.350.530,00
281 02	Rückflüsse im Vollzug des Gesetzes zur Förderung des wissenschaftlichen und künstlerischen Nachwuchses	A) 2.500,00 B) -,-	2.500,00
<b>Einnahmen aus Schuldenaufnahmen, aus Zuweisungen und Zuschüssen für Investitionen, besondere Finanzierungseinnahmen</b>			
331 02	Erstattungen des Bundes nach Art. 143 c GG	A) 60.991.416,52 B) -,-	60.991.416,52
331 04	Erstattungen des Bundes für Beschaffungen im Rahmen des Computer-Investitionsprogramms (CIP) <i>Vgl. Vermerk bei 815 99.</i>	A) 1.681.497,20 B) -,-	1.681.497,20

## Zentralrechnung 2009

15 06

A) Haushaltsbetrag B) Vorjahresrest	Gesamtsoll (Spalte 5A + 5B)	Gesamtist gegenüber dem Gesamtsoll		Titel
		mehr	weniger	
EUR	EUR	EUR	EUR	
5	6	7	8	9
A) -,- B) -,-				111 01
A) 10.000,00 B) -,-	10.000,00	1.585,00		111 03
A) 10.000,00 B) -,-	10.000,00		9.600,00	111 04
A) -,- B) -,-				119 01
A) 180.000,00 B) -,-	180.000,00	98.939,95		119 49
A) 450.000,00 B) -,-	450.000,00	177.129,95		129 01
A) 40.000,00 B) -,-	40.000,00		9.085,00	129 02
A) -,- B) -,-				129 04
A) -,- B) -,-		9.267.224,67		162 01
A) 748.600,00 B) -,-	748.600,00	3.084,32		231 01
A) 27.352.500,00 B) -,-	27.352.500,00		1.970,00	231 02
A) -,- B) -,-		2.500,00		281 02
A) 120.000.000,00 B) -,-	120.000.000,00		59.008.583,48	331 02
A) -,- B) -,-		1.681.497,20		331 04

## Zentralrechnung 2009

## 15 06 Sammelansätze für den Gesamtbereich der Hochschulen

Titel	Zweckbestimmung	A) Istergebnis B) verbliebener Rest EUR	Gesamtist (Spalte 3A + 3B) EUR
1	2	3	4
331 07	Erstattungen des Bundes für DV-Beschaffungen der Hochschulbibliotheken <i>Vgl. Vermerk zu 815 98.</i>	A) -,- B) -,-	-,-
331 08	Erstattungen des Bundes nach Art. 91b GG	A) 35.811.741,59 B) -,-	35.811.741,59
331 09	Erstattungen des Bundes für kleine Baumaßnahmen <i>Isteinnahmen bis zur Höhe von insgesamt 1.636,0 Tsd. EUR wachsen der Ausgabebefugnis bei 15 28/701 73 und 15 49/701 01 zu.</i>	A) 1.636.000,00 B) -,-	1.636.000,00
331 10	Erstattungen des Bundes für Investitionen im Bereich der Kath. Universität Eichstätt-Ingolstadt <i>Vgl. Vermerk zu TG 71.</i>	A) -,- B) -,-	-,-
331 13	Erstattungen des Bundes für Hochschulgebäude im privatfinanzierten Miet- oder Ratenkaufverfahren <i>Vgl. Vermerk bei 823 12.</i>	A) 3.982.943,31 B) -,-	3.982.943,31
<b>Titelgruppen</b>			
<b>70 Einnahmen für das Elitenetzwerk Bayern</b> <i>Vgl. Vermerk zu TG 70 (Ausgaben).</i>			
119 70	Sonstige Einnahmen	A) 38.890,07 B) -,-	38.890,07
282 70	Zuschüsse von Sonstigen	A) 60.608,00 B) -,-	60.608,00
<b>Summe der Titelgruppe</b>		A) 99.498,07 B) -,-	99.498,07
<b>81 Einnahmen für Zwecke der Internationalisierung der Hochschulen</b> <i>Vgl. Vermerk zu TG 81 (Ausgaben).</i>			
231 81	Zuweisungen des Bundes zur Betreuung ausländischer Studierender	A) 114.265,80 B) -,-	114.265,80
282 81	Zuschüsse von Sonstigen	A) 8.975,00 B) -,-	8.975,00
<b>Summe der Titelgruppe</b>		A) 123.240,80 B) -,-	123.240,80
<b>84 Zuschüsse für Ausgaben zur Ausbildung von Fachkräften der Informationstechnologie</b> <i>Vgl. Vermerk zu TG 84 (Ausgaben).</i>			
282 84	Zuschüsse für laufende Zwecke	A) -,- B) -,-	-,-

## Zentralrechnung 2009

15 06

A) Haushaltsbetrag B) Vorjahresrest	Gesamtsoll (Spalte 5A + 5B)	Gesamtist gegenüber dem Gesamtsoll		Titel
		mehr	weniger	
EUR	EUR	EUR	EUR	
5	6	7	8	9
A) -,- B) -,-				331 07
A) 30.000.000,00 B) -,-	30.000.000,00	5.811.741,59		331 08
A) -,- B) -,-		1.636.000,00		331 09
A) -,- B) -,-				331 10
A) -,- B) -,-		3.982.943,31		331 13
A) -,- B) -,-		38.890,07		119 70
A) -,- B) -,-		60.608,00		282 70
A) -,- B) -,-		99.498,07	-,-	
	Saldo	99.498,07		
A) 153.400,00 B) -,-	153.400,00		39.134,20	231 81
A) -,- B) -,-		8.975,00		282 81
A) 153.400,00 B) -,-	153.400,00	8.975,00	39.134,20	
	Saldo		30.159,20	
A) -,- B) -,-				282 84

## Zentralrechnung 2009

## 15 06 Sammelansätze für den Gesamtbereich der Hochschulen

Titel	Zweckbestimmung	A) Istergebnis B) verbliebener Rest EUR	Gesamtist (Spalte 3A + 3B) EUR
1	2	3	4
342 84	Zuschüsse für Investitionen	A) -,- B) -,-	-,-
<b>Summe der Titelgruppe</b>		A) -,- B) -,-	-,-
<b>Gesamteinnahmen</b>		A) 142.647.246,38 B) -,-	142.647.246,38
<b>Ausgaben</b>			
<b>Personalausgaben</b>			
422 01	Bezüge der Beamten <i>Zu Tit. 422 01, 422 02, 422 13 und 428 01: Stellengehälter-Inanspruchnahme bei Beamten- und Arbeitnehmerstellen der Entgeltgruppe 5 bis 15: Aus dem Stellengehalt unbesetzter Stellen und aus dem freien oder teilweise freien Stellengehalt besetzter Stellen können Bezüge für das im Rahmen des Elitenetzwerkes Bayern in Wissenschaft, Forschung und Lehre tätige Personal entsprechend der Dienstleistung gezahlt sowie Ausgaben, ausgenommen Bauausgaben (HGr. 7), für Zwecke der Eliteförderung geleistet werden. Das Nähere regelt das Staatsministerium für Wissenschaft, Forschung und Kunst im Einvernehmen mit dem Staatsministerium der Finanzen.</i>	A) 259.009,92 B) -,-	259.009,92
422 02	Bezüge für Professoren	A) 891.474,82 B) -,-	891.474,82
422 13	Bezüge der wissenschaftlichen Assistenten, Oberassistenten, Oberingenieure, Akademischen Oberräte und Akademischen Räte auf Zeit	A) 626.916,84 B) -,-	626.916,84
427 01	Beschäftigungsentgelte zur Unterstützung der Frauenbeauftragten gem. Art. 4 Bayer. Hochschulgesetz (BayHSchG)	A) 258.259,55 B) -,-	258.259,55
428 01	Entgelte der Arbeitnehmer	A) 8.025.527,94 B) -,-	8.025.527,94
<b>Sächliche Verwaltungsausgaben</b>			
533 01	Pauschale Abgeltung von Ansprüchen nach § 52a Urheberrechtsgesetz im Hochschulbereich <i>Deckungsfähig zu Lasten von 15 28/547 73 und 15 49/547 73.</i>	A) 76.311,81 B) -,-	76.311,81
547 02	Ausgaben für die Durchführung von Wahlen nach Art. 38 Bayer. Hochschulgesetz	A) 66.401,62 B) -,-	66.401,62
<b>Ausgaben für Zuweisungen und Zuschüsse mit Ausnahme für Investitionen</b>			
681 03	Sonstige Beihilfen, Unterstützungen und Preise für Studierende an Universitäten und Kunsthochschulen	A) 426.000,00 B) -,-	426.000,00

## Zentralrechnung 2009

15 06

A) Haushaltsbetrag B) Vorjahresrest	Gesamtsoll (Spalte 5A + 5B)		Gesamtist gegenüber dem Gesamtsoll		Titel
	EUR	EUR	mehr EUR	weniger EUR	
5	6		7	8	9
A) -,- B) -,-		-,-			342 84
A) -,- B) -,-		-,- Saldo	-,-	-,-	
A) 178.944.500,00 B) -,-	178.944.500,00	Saldo	22.771.119,06	59.068.372,68	
				36.297.253,62	
A) 3.116.300,00 B) -,-	3.116.300,00			2.857.290,08	422 01
A) 646.200,00 B) -,-	646.200,00		245.274,82		422 02
A) 619.800,00 B) -,-	619.800,00		7.116,84		422 13
A) 265.900,00 B) -,-	265.900,00			7.640,45	427 01
A) 7.655.600,00 B) -,-	7.655.600,00		369.927,94		428 01
A) -,- B) -,-		-,-	76.311,81		533 01
A) 88.300,00 B) -,-	88.300,00			21.898,38	547 02
A) 426.700,00 B) -,-	426.700,00			700,00	681 03



## Zentralrechnung 2009

## 15 06 Sammelansätze für den Gesamtbereich der Hochschulen

Titel	Zweckbestimmung	A) Istergebnis B) verbliebener Rest EUR	Gesamtist (Spalte 3A + 3B) EUR
1	2	3	4
684 01	Zuschüsse zur Förderung der Studentenseelsorge	A) 57.650,00 B) -,-	57.650,00
686 01	Beitrag zu den Kosten der Stiftung zur Förderung der Hochschulrektorenkonferenz und der Europäischen Hochschulvereinigung	A) 300.627,23 B) -,-	300.627,23
686 02	Zuschuss an die Hochschule für Politik München	A) 1.150.105,30 B) -,-	1.150.105,30
686 04	Kostenerstattung an die Bayerischen Studentenwerke für die Durchführung des Bundesausbildungsförderungsgesetzes <i>Gegenseitig deckungsfähig mit Tit. 686 05.</i>	A) 9.251.180,25 B) -,-	9.251.180,25
686 05	Zuschüsse an die Bayerischen Studentenwerke <i>Vgl. Vermerk bei Tit. 686 04. Die Studentenwerke werden ermächtigt, Zuschüsse für die Durchführung von Tutorenprogrammen an sonstige Träger von öffentlich geförderten Studentenwohnheimen bzw. an gemeinnützige Träger von Studentenwohnheimen in Bayern in Höhe von insgesamt bis zu 100,0 Tsd. EUR zu gewähren.</i>	A) 9.613.069,00 B) -,-	9.613.069,00
686 10	Zuschuss zu den Kosten der BayFOR GmbH <i>Deckungsfähig bis zu 525,0 Tsd. EUR jährlich zu Lasten Kap. 15 28 und Kap. 15 49 sowie in Höhe des durchschnittlichen Stellingehalts zu Lasten von 5 Stellen mit den Wertigkeiten EGr. 15 TV-L (1x), EGr. 14 TV-L (1x) und EGr. 13 TV-L (3x) bei Kap. 15 28 sowie einer Stelle mit der Wertigkeit EGr. 13 TV-L bei Kap. 15 49.</i>	A) 790.050,38 B) -,-	790.050,38
686 13	Zuschuss zum Betrieb der Hochschule der Evang.-Luth. Kirche in Bayern in Neuendettelsau	A) 945.000,00 B) -,-	945.000,00
687 01	Zuschuss an die Andrassy Gyula Deutschsprachige Universität Budapest (AUB)	A) 249.500,00 B) -,-	249.500,00
<b>Baumaßnahmen</b>			
748 11	Verstärkungsmittel zum Aufbau hochschulinterner Rechnernetze im Institutsbereich <i>Die Ausgaben sind bei den einzelnen Hochbauansätzen der Anlage S rechnungsmäßig nachzuweisen.</i>	A) -,- B) 1.739.395,72	1.739.395,72
748 21	Verstärkungsmittel zum Aufbau hochschulinterner Rechnernetze im Klinikbereich <i>Die Ausgaben sind bei den einzelnen Hochbauansätzen der Anlage S rechnungsmäßig nachzuweisen.</i>	A) -,- B) -,-	-,-
748 25	Ausgaben im Zusammenhang mit der Beschaffung baugebundener Großgeräte im Klinikbereich - Planung -	A) -,- B) -,-	-,-
748 30	Verstärkungsmittel zur Sanierung und Modernisierung der Hochschulkliniken <i>Die Ausgaben sind bei den einzelnen Hochbauansätzen der Anlage S rechnungsmäßig nachzuweisen.</i>	A) -,- B) -,-	-,-

## Zentralrechnung 2009

15 06

A) Haushaltsbetrag B) Vorjahresrest	Gesamtsoll (Spalte 5A + 5B)	Gesamtist gegenüber dem Gesamtsoll		Titel
		mehr	weniger	
EUR	EUR	EUR	EUR	
5	6	7	8	9
A) 64.100,00 B) -,-	64.100,00		6.450,00	684 01
A) 303.000,00 B) -,-	303.000,00		2.372,77	686 01
A) 1.140.000,00 B) -,-	1.140.000,00	10.105,30		686 02
A) 9.072.000,00 B) -,-	9.072.000,00	179.180,25		686 04
A) 10.880.400,00 B) -,-	10.880.400,00		1.267.331,00	686 05
A) -,- B) -,-	-,-	790.050,38		686 10
A) 945.000,00 B) -,-	945.000,00			686 13
A) 250.000,00 B) -,-	250.000,00		500,00	687 01
A) 3.000.000,00 B) 7.736.489,88	10.736.489,88		8.997.094,16	748 11
A) -,- B) -,-	-,-			748 21
A) -,- B) -,-	-,-			748 25
A) -,- B) -,-	-,-			748 30

## Zentralrechnung 2009

## 15 06 Sammelansätze für den Gesamtbereich der Hochschulen

Titel	Zweckbestimmung	A) Istergebnis B) verbliebener Rest EUR	Gesamtist (Spalte 3A + 3B) EUR
1	2	3	4
<b>Sonstige Sachinvestitionen</b>			
823 12	Miet- oder Ratenkauf privatfinanzierter Hochschulgebäude <i>Die Ausgabebefugnis erhöht sich um die Isteinnahme bei 331 13. Einseitig deckungsfähig zu Lasten der Ansätze der Anlage S.</i>	A) 18.886.962,78 B) -,-	18.886.962,78
<b>Titelgruppen</b>			
<b>51 Ausgaben aus der Inanspruchnahme freier Stellengehälter beim Elitenetzwerk Bayern</b> <i>Rechnungsmäßiger Nachweis für Ausgaben aufgrund des Stellengehälter-Inanspruchnahmevermerks (vgl. Vermerk bei 15 06/422 01).</i>			
429 51	Personalausgaben	A) 506.784,41 B) -,-	506.784,41
547 51	Sächliche Verwaltungsausgaben	A) 1.705.047,95 B) -,-	1.705.047,95
812 51	Ausgaben für Investitionen	A) -,- B) -,-	-,-
<b>Summe der Titelgruppe</b>		A) 2.211.832,36 B) -,-	2.211.832,36
<b>55 - 59 Hochschulbaumaßnahmen im Rahmen des Investitionsprogramm "Zukunft Bayern"</b> <i>Die Mittel sind übertragbar. Titel der TG gegenseitig deckungsfähig.</i>			
710 58	Hochschule für Musik und Theater München Sanierung des Gebäudes Luisenstr. 37 a <i>Grundstockfinanziert.</i>	A) -,- B) -,-	-,-
711 57	Fachhochschule Weihenstephan, Abt. Triesdorf; Neubau für die Studiengänge Ernährungs- und Versorgungsmanagement, Regionalentwicklung sowie zentrale Einrichtungen <i>Grundstockfinanziert.</i>	A) -,- B) -,-	-,-
711 58	Hochschule für Fernsehen und Film München; Neubau für die Hochschule für Fernsehen und Film München auf dem sog. "Süd-Ost-Gelände" der Technischen Universität München <i>Grundstockfinanziert.</i>	A) -,- B) -,-	-,-
715 55	Technische Universität München Neubau des Wissenschaftszentrums im Kompetenzzentrum für Nachwachsende Rohstoffe Straubing <i>Grundstockfinanziert.</i>	A) -,- B) -,-	-,-
716 56	Klinikum rechts der Isar der Technischen Universität München Neubau eines Bettenhauses an der Ismaningerstr. 32 - 38 <i>Grundstockfinanziert.</i>	A) -,- B) -,-	-,-
717 56	Klinikum der Universität München, Großhadern; Neubau des zentralen OP-Bereichs <i>Grundstockfinanziert.</i>	A) -,- B) -,-	-,-

## Zentralrechnung 2009

15 06

A) Haushaltsbetrag B) Vorjahresrest	Gesamtsoll (Spalte 5A + 5B)		Gesamtist gegenüber dem Gesamtsoll		Titel
	EUR	EUR	mehr EUR	weniger EUR	
5	6		7	8	9
A) B)	-,-- -,--	-,--	18.886.962,78		823 12
A) B)	-,-- -,--	-,--	506.784,41		429 51
A) B)	-,-- -,--	-,--	1.705.047,95		547 51
A) B)	-,-- -,--	-,--			812 51
A) B)	-,-- -,--	-,--	2.211.832,36	-,--	
		Saldo	2.211.832,36		
A) B)	-,-- -,--	-,--			710 58
A) B)	-,-- -,--	-,--			711 57
A) B)	-,-- -,--	-,--			711 58
A) B)	-,-- -,--	-,--			715 55
A) B)	-,-- -,--	-,--			716 56
A) B)	-,-- -,--	-,--			717 56

## Zentralrechnung 2009

## 15 06 Sammelansätze für den Gesamtbereich der Hochschulen

Titel	Zweckbestimmung	A) Istergebnis B) verbliebener Rest EUR	Gesamtist (Spalte 3A + 3B) EUR
1	2	3	4
718 55	Universität München Ausstattung des Astrophysikalischen Observatoriums auf dem Wendelstein mit einem vollautomatischen Hochtechnologie- Teleskop <i>Grundstockfinanziert.</i>	A) -,- B) -,-	-,-
727 55	Universität Augsburg Neubau Angewandte Informatik <i>Grundstockfinanziert.</i>	A) -,- B) -,-	-,-
730 57	Fachhochschule Nürnberg Neubau für die Technische Chemie <i>Grundstockfinanziert.</i>	A) -,- B) -,-	-,-
734 56	Klinikum der Universität Erlangen-Nürnberg Nichtoperatives Zentrum, 2. Bauabschnitt, Medizinische Klinik III und IV, Nuklearmedizinische Klinik, Dermatologische Klinik und Hörsäle <i>Grundstockfinanziert.</i>	A) -,- B) -,-	-,-
738 55	Universität Bayreuth Neubau für Angewandte Informatik <i>Grundstockfinanziert.</i>	A) -,- B) -,-	-,-
740 55	Universität Würzburg Nachnutzung des Areals der Chirurgie im ehemaligen Luitpoldkrankenhaus (Neubau für Zwecke der Medizinischen Fakultät, 1. BA) <i>Grundstockfinanziert.</i>	A) -,- B) -,-	-,-
740 57	Fachhochschule Würzburg-Schweinfurt Umbau und Sanierung des Schul- und Werkstättengebäudes der Abteilung Schweinfurt <i>Grundstockfinanziert.</i>	A) -,- B) -,-	-,-
740 58	Hochschule für Musik in Würzburg Sanierung des Gebäudes Hofstallstr. 6 - 8 <i>Grundstockfinanziert.</i>	A) -,- B) -,-	-,-
744 56	Klinikum der Universität Würzburg Neubau für die Innere Medizin <i>Grundstockfinanziert.</i>	A) 88,13 B) -,-	88,13
747 56	Klinikum der Universität Regensburg Errichtung eines Forschungsgebäudes <i>Grundstockfinanziert.</i>	A) -,- B) -,-	-,-
<b>Summe der Titelgruppe</b>		A) 88,13 B) -,-	88,13
<b>61 - 64 Investitionsprogramm "Zukunft Bayern - Teil II"</b> <i>Die Mittel sind übertragbar. Titel der TG gegenseitig deckungsfähig.</i>			
710 64	Hochschule für Musik und Theater München Sanierung des Gebäudes Luisenstr. 37 a <i>Grundstockfinanziert.</i>	A) -,- B) -,-	-,-
711 63	Fachhochschule Weihenstephan, Abt. Triesdorf; Neubau für die Studiengänge Ernährungs- und Versorgungsmanagement, Regionalentwicklung sowie zentrale Einrichtungen <i>Grundstockfinanziert.</i>	A) -,- B) -,-	-,-

## Zentralrechnung 2009

15 06

A) Haushaltsbetrag B) Vorjahresrest	Gesamtsoll (Spalte 5A + 5B)	Gesamtwert gegenüber dem Gesamtsoll		Titel
		mehr	weniger	
EUR	EUR	EUR	EUR	
5	6	7	8	9
A) -,-- B) -,--				718 55
A) -,-- B) -,--				727 55
A) -,-- B) -,--				730 57
A) -,-- B) -,--				734 56
A) -,-- B) -,--				738 55
A) -,-- B) 88,13	88,13		88,13	740 55
A) -,-- B) -,--				740 57
A) -,-- B) -,--				740 58
A) -,-- B) -,--		88,13		744 56
A) -,-- B) -,--				747 56
A) -,-- B) 88,13	88,13	88,13	88,13	
	Saldo			
A) -,-- B) -,--				710 64
A) -,-- B) -,--				711 63

## Zentralrechnung 2009

## 15 06 Sammelansätze für den Gesamtbereich der Hochschulen

Titel	Zweckbestimmung	A) Istergebnis B) verbliebener Rest EUR	Gesamtist (Spalte 3A + 3B) EUR
1	2	3	4
711 64	Hochschule für Fernsehen und Film München; Neubau für die Hochschule für Fernsehen und Film München auf dem sog. "Süd-Ost-Gelände" der Technischen Universität München <i>Grundstockfinanziert.</i>	A) -,- B) -,-	-,-
715 61	Technische Universität München Neubau des Wissenschaftszentrums im Kompetenzzentrum für Nachwachsende Rohstoffe Straubing <i>Grundstockfinanziert.</i>	A) -,- B) -,-	-,-
716 62	Klinikum rechts der Isar der Technischen Universität München Neubau eines Bettenhauses an der Ismaningerstr. 32 - 38 <i>Grundstockfinanziert.</i>	A) -,- B) -,-	-,-
717 62	Klinikum der Universität München, Großhadern; Neubau des zentralen OP-Bereichs <i>Grundstockfinanziert.</i>	A) -,- B) -,-	-,-
718 61	Universität München Ausstattung des Astrophysikalischen Observatoriums auf dem Wendelstein mit einem vollautomatischen Hochtechnologie- Teleskop <i>Grundstockfinanziert.</i>	A) -,- B) -,-	-,-
727 61	Universität Augsburg Neubau Angewandte Informatik <i>Grundstockfinanziert.</i>	A) -,- B) -,-	-,-
730 63	Fachhochschule Nürnberg Neubau für die Technische Chemie <i>Grundstockfinanziert.</i>	A) -,- B) -,-	-,-
734 62	Klinikum der Universität Erlangen-Nürnberg Nichtoperatives Zentrum, 2. Bauabschnitt, Medizinische Klinik III und IV, Nuklearmedizinische Klinik, Dermatologische Klinik und Hörsäle <i>Grundstockfinanziert.</i>	A) -,- B) -,-	-,-
738 61	Universität Bayreuth Neubau für Angewandte Informatik <i>Grundstockfinanziert.</i>	A) -,- B) -,-	-,-
740 61	Universität Würzburg Nachnutzung des Areals der Chirurgie im ehemaligen Luitpoldkrankenhaus (Neubau für Zwecke der Medizinischen Fakultät, 1. BA) <i>Grundstockfinanziert.</i>	A) -,- B) -,-	-,-
740 63	Fachhochschule Würzburg-Schweinfurt Umbau und Sanierung des Schul- und Werkstättengebäudes der Abteilung Schweinfurt <i>Grundstockfinanziert.</i>	A) -,- B) -,-	-,-
740 64	Hochschule für Musik in Würzburg Sanierung des Gebäudes Hofstallstr. 6 - 8 <i>Grundstockfinanziert.</i>	A) -,- B) -,-	-,-
744 62	Klinikum der Universität Würzburg Neubau für die Innere Medizin <i>Grundstockfinanziert.</i>	A) 14.888.660,98 B) -,-	14.888.660,98

## Zentralrechnung 2009

15 06

A) Haushaltsbetrag B) Vorjahresrest	Gesamtsoll (Spalte 5A + 5B) EUR	Gesamtist gegenüber dem Gesamtsoll		Titel
		mehr EUR	weniger EUR	
5	6	7	8	9
A) -,- B) -,-				711 64
A) -,- B) -,-	-,-			715 61
A) -,- B) -,-	-,-			716 62
A) -,- B) -,-	-,-			717 62
A) -,- B) -,-	-,-			718 61
A) -,- B) -,-	-,-			727 61
A) -,- B) -,-	-,-			730 63
A) -,- B) -,-	-,-			734 62
A) -,- B) -,-	-,-			738 61
A) -,- B) -,-	-,-			740 61
A) -,- B) -,-	-,-			740 63
A) -,- B) -,-	-,-			740 64
A) -,- B) 14.888.660,98	14.888.660,98			744 62



## Zentralrechnung 2009

## 15 06 Sammelansätze für den Gesamtbereich der Hochschulen

Titel	Zweckbestimmung	A) Istergebnis B) verbliebener Rest EUR	Gesamtist (Spalte 3A + 3B) EUR
1	2	3	4
747 62	Klinikum der Universität Regensburg Errichtung eines Forschungsgebäudes <i>Grundstockfinanziert.</i>	A) -,- B) -,-	-,-
<b>Summe der Titelgruppe</b>		A) 14.888.660,98 B) -,-	14.888.660,98
<b>70 Ausgaben für das Elitenetzwerk Bayern</b> <i>Titel der TG mit Ausnahme der Titel 681 70 und 686 70 gegenseitig deckungsfähig sowie einseitig deckungsfähig zu Lasten der Kapitel 15 06 bis 15 50. Titel der TG sind übertragbar. Mit Ausnahme des Tit. 681 70 erhöht oder vermindert sich die Ausgabebefugnis der TG 70 um die Mehr- oder Mindereinnahme bei TG 70 (Einnahmen).</i>			
427 70	Lehrvergütungen, Lehrauftragsvergütungen und Ausgleichsvergütungen	A) -,- B) -,-	-,-
428 70	Entgelte der Arbeitnehmer und sonstige Hilfsleistungen	A) -,- B) -,-	-,-
429 70	Für Gastprofessoren, Gastwissenschaftler, Gastvorträge	A) -,- B) -,-	-,-
547 70	Sächliche Verwaltungsausgaben <i>Einseitig deckungsfähig zu Lasten 681 70 bis zur Höhe von 100,0 Tsd. EUR.</i>	A) 707.033,76 B) -,-	707.033,76
681 70	Ausgaben im Vollzug des Bayerischen Eliteförderungsgesetzes (BayEFG) <i>Vgl. Vermerke bei Tit. 547 70, 15 03/698 01 und 15 28/686 03.</i>	A) 5.632.758,64 B) 13.241.086,71	18.873.845,35
686 70	Durch Dritte finanzierte Leistungen	A) -,- B) -,-	-,-
812 70	Erwerb von Geräten, Ausstattungs- und Ausstattungsgegenständen	A) 93.564,84 B) 11.078.669,41	11.172.234,25
<b>Summe der Titelgruppe</b>		A) 6.433.357,24 B) 24.319.756,12	30.753.113,36
<b>71 Leistungen an die Kath. Universität Eichstätt-Ingolstadt</b> <i>Titel der TG gegenseitig deckungsfähig und übertragbar. Die Ausgabebefugnis bei 893 71 erhöht oder vermindert sich um die Mehr- oder Mindereinnahme bei 331 10.</i>			
686 71	Leistungen zum laufenden Aufwand	A) 31.650.465,78 B) 305.585,25	31.956.051,03
893 71	Leistungen zu den Investitionen	A) 108.948,97 B) -,-	108.948,97
<b>Summe der Titelgruppe</b>		A) 31.759.414,75 B) 305.585,25	32.065.000,00

## Zentralrechnung 2009

15 06

A) Haushaltsbetrag B) Vorjahresrest	Gesamtsoll (Spalte 5A + 5B) EUR	Gesamtist gegenüber dem Gesamtsoll		Titel
		mehr EUR	weniger EUR	
5	6	7	8	9
A) -,- B) -,-	-,-			747 62
A) -,- B) 14.888.660,98	14.888.660,98 Saldo	-,-	-,-	
A) -,- B) -,-	-,-			427 70
A) -,- B) -,-	-,-			428 70
A) -,- B) -,-	-,-			429 70
A) -,- B) -,-	-,-	707.033,76		547 70
A) 8.661.000,00 B) 11.680.845,35	20.341.845,35		1.468.000,00	681 70
A) -,- B) -,-	-,-			686 70
A) -,- B) 11.173.519,79	11.173.519,79		1.285,54	812 70
A) 8.661.000,00 B) 22.854.365,14	31.515.365,14 Saldo	707.033,76	1.469.285,54	
			762.251,78	
A) 32.000.000,00 B) 20.000,00	32.020.000,00		63.948,97	686 71
A) 50.000,00 B) -,-	50.000,00	58.948,97		893 71
A) 32.050.000,00 B) 20.000,00	32.070.000,00 Saldo	58.948,97	63.948,97	
			5.000,00	

## Zentralrechnung 2009

## 15 06 Sammelansätze für den Gesamtbereich der Hochschulen

Titel	Zweckbestimmung	A) Istergebnis B) verbliebener Rest EUR	Gesamtist (Spalte 3A + 3B) EUR
1	2	3	4
	<b>72 Bayerisches Nachwuchswissenschaftlerförderprogramm</b> <i>Titel der TG sind gegenseitig deckungsfähig und übertragbar. Die Ausgabebefugnis erhöht sich um die Isteinnahme bei 129 04.</i>		
429 72	Personalausgaben	A) -,-- B) -,--	-,--
547 72	Sächliche Verwaltungsausgaben	A) -,-- B) -,--	-,--
681 72	Stipendien	A) -,-- B) 166.293,80	166.293,80
	<b>Summe der Titelgruppe</b>	A) -,-- B) 166.293,80	166.293,80
	<b>73 Virtuelle Hochschule Bayern</b> <i>Titel der TG gegenseitig deckungsfähig und einseitig deckungsfähig zu Lasten der Kap. 15 06 bis 15 49. Die Titel der TG sind übertragbar. Die Ausgabebefugnis erhöht oder vermindert sich um Mehr- oder Mindereinnahmen bei 111 03, 111 04 und 129 02.</i>		
422 73	Bezüge der planmäßigen Beamten und Professoren	A) 51.861,74 B) 873.500,62	925.362,36
428 73	Entgelte der Arbeitnehmer	A) 937.634,87 B) -,--	937.634,87
429 73	Vergütungen für Hilfskräfte	A) 93.351,47 B) -,--	93.351,47
459 73	Sonstige Personalausgaben	A) 15.394,00 B) -,--	15.394,00
511 73	Geschäftsbedarf und Geräte	A) 18.121,89 B) -,--	18.121,89
514 73	Haltung von Dienstfahrzeugen	A) -,-- B) -,--	-,--
547 73	Sonstige sächliche Verwaltungsausgaben	A) 444.305,01 B) -,--	444.305,01
686 73	Sonstige Zuschüsse für laufende Zwecke	A) -,-- B) -,--	-,--
811 73	Erwerb von Dienstfahrzeugen	A) -,-- B) -,--	-,--
812 73	Erwerb von Geräten und sonstigen beweglichen Sachen	A) 58.127,71 B) -,--	58.127,71
	<b>Summe der Titelgruppe</b>	A) 1.618.796,69 B) 873.500,62	2.492.297,31

## Zentralrechnung 2009

15 06

A) Haushaltsbetrag B) Vorjahresrest	Gesamtsoll (Spalte 5A + 5B)		Gesamtist gegenüber dem Gesamtsoll		Titel
	EUR	EUR	mehr EUR	weniger EUR	
5	6		7	8	9
A) -,- B) -,-					429 72
A) -,- B) -,-					547 72
A) 400.000,00 B) -,-		400.000,00		233.706,20	681 72
A) 400.000,00 B) -,-		400.000,00	-,-	233.706,20	
		Saldo		233.706,20	
A) 80.000,00 B) 672.512,81		752.512,81	172.849,55		422 73
A) 800.000,00 B) -,-		800.000,00	137.634,87		428 73
A) 200.000,00 B) -,-		200.000,00		106.648,53	429 73
A) -,- B) -,-			15.394,00		459 73
A) -,- B) -,-			18.121,89		511 73
A) -,- B) -,-					514 73
A) 186.700,00 B) -,-		186.700,00	257.605,01		547 73
A) -,- B) -,-					686 73
A) -,- B) -,-					811 73
A) -,- B) -,-			58.127,71		812 73
A) 1.266.700,00 B) 672.512,81		1.939.212,81	659.733,03	106.648,53	
		Saldo	553.084,50		

## Zentralrechnung 2009

## 15 06 Sammelansätze für den Gesamtbereich der Hochschulen

Titel	Zweckbestimmung	A) Istergebnis B) verbliebener Rest EUR	Gesamtist (Spalte 3A + 3B) EUR
1	2	3	4
	<b>76 Ausgaben für Aufgaben im Bereich der Bildungsplanung</b> <i>Titel der TG gegenseitig deckungsfähig und übertragbar. Die Ausgabebefugnis erhöht oder vermindert sich um die Mehr- oder Mindereinnahme bei 231 01.</i>		
429 76	Personalausgaben für nichtbeamtete Kräfte	A) -,- B) 1.074.923,38	1.074.923,38
547 76	Nicht aufteilbare Sachausgaben	A) 10.846,00 B) -,-	10.846,00
686 76	Sonstige Zuschüsse für laufende Zwecke	A) -,- B) -,-	-,-
812 76	Erwerb von Geräten, Ausstattungs- und Ausrüstungsgegenständen	A) -,- B) -,-	-,-
	<b>Summe der Titelgruppe</b>	A) 10.846,00 B) 1.074.923,38	1.085.769,38
	<b>77 Ausgaben für Studierendenvertretungen</b> <i>Titel der TG gegenseitig deckungsfähig und übertragbar. Die Ausgabebefugnis erhöht oder vermindert sich um die Mehr- oder Mindereinnahme bei 129 01.</i>		
459 77	Personalausgaben und personalbezogene Sachausgaben	A) 26.522,72 B) -,-	26.522,72
547 77	Sächliche Verwaltungsausgaben	A) 1.009.889,29 B) 402.231,02	1.412.120,31
	<b>Summe der Titelgruppe</b>	A) 1.036.412,01 B) 402.231,02	1.438.643,03
	<b>78 Wissenschaftszentrum im Kompetenzzentrum für Nachwachsende Rohstoffe in Straubing</b> <i>Titel der TG gegenseitig deckungsfähig und übertragbar.</i>		
428 78	Entgelte der Arbeitnehmer	A) 249.609,53 B) -,-	249.609,53
429 78	Vergütungen für Hilfskräfte	A) 1.252,88 B) -,-	1.252,88
511 78	Geschäftsbedarf und Geräte	A) 67.253,09 B) 71.560,18	138.813,27
517 78	Bewirtschaftung der Grundstücke, Gebäude und Räume	A) 290.332,64 B) -,-	290.332,64
518 78	Mieten und Pachten der Grundstücke, Gebäude und Räume	A) 49.697,40 B) -,-	49.697,40
519 78	Unterhaltung der Grundstücke und baulichen Anlagen	A) 69.652,46 B) -,-	69.652,46
546 78	Vermischte Verwaltungsausgaben	A) 155.880,79 B) -,-	155.880,79

## Zentralrechnung 2009

15 06

A) Haushaltsbetrag		Gesamtsoll (Spalte 5A + 5B) EUR	Gesamtist gegenüber dem Gesamtsoll		Titel
B) Vorjahresrest EUR			mehr EUR	weniger EUR	
5		6	7	8	9
A)	500.000,00				429 76
B)	334.085,06	834.085,06	240.838,32		
A)	98.600,00				547 76
B)	-,--	98.600,00		87.754,00	
A)	-,--				686 76
B)	-,--	-,--			
A)	150.000,00				812 76
B)	-,--	150.000,00		150.000,00	
A)	748.600,00		240.838,32	237.754,00	
B)	334.085,06	1.082.685,06			
		Saldo	3.084,32		
A)	163.000,00				459 77
B)	-,--	163.000,00		136.477,28	
A)	814.900,00				547 77
B)	356.593,08	1.171.493,08	240.627,23		
A)	977.900,00		240.627,23	136.477,28	
B)	356.593,08	1.334.493,08			
		Saldo	104.149,95		
A)	309.600,00				428 78
B)	-,--	309.600,00		59.990,47	
A)	-,--				429 78
B)	-,--	-,--	1.252,88		
A)	-,--				511 78
B)	-,--	-,--	138.813,27		
A)	400.000,00				517 78
B)	-,--	400.000,00		109.667,36	
A)	73.800,00				518 78
B)	-,--	73.800,00		24.102,60	
A)	100.000,00				519 78
B)	-,--	100.000,00		30.347,54	
A)	9.500,00				546 78
B)	-,--	9.500,00	146.380,79		

## Zentralrechnung 2009

## 15 06 Sammelansätze für den Gesamtbereich der Hochschulen

Titel	Zweckbestimmung	A) Istergebnis B) verbliebener Rest EUR	Gesamtist (Spalte 3A + 3B) EUR
1	2	3	4
812 78	Erwerb von Geräten und sonstigen beweglichen Sachen	A) 5.761,03 B) -,-	5.761,03
<b>Summe der Titelgruppe</b>		A) 889.439,82 B) 71.560,18	961.000,00
<b>81 Ausgaben für Zwecke der Internationalisierung der Hochschulen</b> <i>Titel der TG sind gegenseitig deckungsfähig. Die Titel der TG sind übertragbar.  Die Ausgabebefugnis erhöht oder vermindert sich um die Mehr- oder Mindereinnahmen bei TG 81 (Einnahmen).</i>			
459 81	Personalausgaben und personalbezogene Sachausgaben	A) 12.324,52 B) -,-	12.324,52
547 81	Sächliche Verwaltungsausgaben	A) 13.255,95 B) -,-	13.255,95
681 81	Stipendien der Hochschulen	A) 1.554.217,36 B) 214.776,87	1.768.994,23
682 81	Internationales Forscherforum der bayerischen staatlichen Universitäten	A) -,- B) -,-	-,-
684 81	Zuschüsse für Studien- und Wissenschaftskooperationen	A) 62.689,00 B) -,-	62.689,00
685 81	Hochschulzentren für die Koordinierung und Bündelung der internationalen Zusammenarbeit an staatlichen Hochschulen in Bayern	A) 91.783,81 B) -,-	91.783,81
686 81	Zuschüsse zu internationalen Hochschulkooperationen sowie internationales Hochschul- und Forschungsmarketing	A) 231.362,71 B) -,-	231.362,71
812 81	Erwerb von Geräten und sonstigen beweglichen Sachen	A) -,- B) -,-	-,-
<b>Summe der Titelgruppe</b>		A) 1.965.633,35 B) 214.776,87	2.180.410,22
<b>84 Ausgaben zur Ausbildung von Fachkräften der Informationstechnologie</b> <i>Titel der TG gegenseitig deckungsfähig und übertragbar.  Die Ausgabebefugnis bemisst sich nach den Isteinnahmen bei TG 84 (Einnahmen).  Einseitig deckungsfähig zu Lasten Kap. 15 49 Tit. 427 73.</i>			
429 84	Entgelte für nichtbeamtetes Personal, wissenschaftliche und studentische Hilfskräfte, Lehraufträge und Honorare	A) -,- B) -,-	-,-
547 84	Sächliche Verwaltungsausgaben	A) -,- B) -,-	-,-
812 84	Erwerb von Geräten, Ausstattungs- und Ausrüstungsgegenständen	A) -,- B) -,-	-,-
<b>Summe der Titelgruppe</b>		A) -,- B) -,-	-,-

## Zentralrechnung 2009

15 06

A) Haushaltsbetrag B) Vorjahresrest	Gesamtsoll (Spalte 5A + 5B)	Gesamtist gegenüber dem Gesamtsoll		Titel
		mehr	weniger	
EUR	EUR	EUR	EUR	
5	6	7	8	9
A) 100.000,00 B) -,-	100.000,00		94.238,97	812 78
A) 992.900,00 B) -,-	992.900,00 Saldo	286.446,94	318.346,94	
			31.900,00	
A) -,- B) -,-	-,-	12.324,52		459 81
A) -,- B) -,-	-,-	13.255,95		547 81
A) 1.850.300,00 B) 164.878,51	2.015.178,51		246.184,28	681 81
A) -,- B) -,-	-,-			682 81
A) 63.000,00 B) -,-	63.000,00		311,00	684 81
A) 150.000,00 B) -,-	150.000,00		58.216,19	685 81
A) 244.800,00 B) -,-	244.800,00		13.437,29	686 81
A) -,- B) -,-	-,-			812 81
A) 2.308.100,00 B) 164.878,51	2.472.978,51 Saldo	25.580,47	318.148,76	
			292.568,29	
A) -,- B) -,-	-,-			429 84
A) -,- B) 89.330,47	89.330,47		89.330,47	547 84
A) -,- B) -,-	-,-			812 84
A) -,- B) 89.330,47	89.330,47 Saldo	-,-	89.330,47	
			89.330,47	



## Zentralrechnung 2009

## 15 06 Sammelansätze für den Gesamtbereich der Hochschulen

Titel	Zweckbestimmung	A) Istergebnis B) verbliebener Rest EUR	Gesamtist (Spalte 3A + 3B) EUR
1	2	3	4
	<b>85 Maßnahmen zur beruflichen Qualifikation und Weiterbildung</b> <i>Titel der TG gegenseitig deckungsfähig und übertragbar.</i>		
428 85	Entgelte der Arbeitnehmer	A) 294.155,28 B) 543.318,00	837.473,28
547 85	Sächliche Verwaltungsausgaben	A) 207.901,16 B) --,--	207.901,16
685 85 apl.	Maßnahmen zur Umsetzung des gemeinschaftlichen Förderkonzepts nach Ziel 3 gemäß der Verordnung (EG) Nr. 1260/1999 in der Förderperiode 2000 - 2006	A) 147.969,15 B) --,--	147.969,15
686 85	Maßnahmen zur Umsetzung des gemeinschaftlichen Förderkonzepts nach dem Europäischen Sozialfonds für das Ziel "Regionale Wettbewerbsfähigkeit und Beschäftigung" in der Förderperiode 2007 - 2013 <i>Vgl. Vermerk bei 15 02/271 03 und 685 03.</i>	A) 259.970,64 B) 624.825,80	884.796,44
	<b>Summe der Titelgruppe</b>	A) 909.996,23 B) 1.168.143,80	2.078.140,03
	<b>86 Ausgaben nach dem Programm zur Aufnahme zusätzlicher Studienanfänger</b> <i>Titel der TG gegenseitig deckungsfähig und übertragbar.</i>		
422 86	Bezüge der planmäßigen Beamten und Professoren	A) 5.550.657,39 B) 12.650.187,23	18.200.844,62
428 86	Entgelt für Arbeitnehmer	A) 9.550.959,76 B) --,--	9.550.959,76
429 86	Bezüge für nichtbeamtetes Personal	A) 717.312,20 B) --,--	717.312,20
459 86	Sonstige Personalausgaben	A) 587.097,69 B) --,--	587.097,69
517 86 apl.	Bewirtschaftung der Grundstücke, Gebäude und Räume	A) 59.247,18 B) --,--	59.247,18
518 86	Mieten und Pachten	A) 1.000.364,52 B) 5.599.872,63	6.600.237,15
547 86	Nicht aufteilbare Sachausgaben	A) 2.839.261,13 B) --,--	2.839.261,13
686 86	Zuschüsse und sonstige Ausgaben an nichtstaatliche Hochschulen	A) 232.119,00 B) 1.114.380,00	1.346.499,00
701 86	Kleine Neu-, Um- und Erweiterungsbauten	A) 1.180.169,70 B) --,--	1.180.169,70
812 86	Erwerb von Geräten, Ausstattungs- und Ausrüstungsgegenständen	A) 1.359.476,85 B) --,--	1.359.476,85
	<b>Summe der Titelgruppe</b>	A) 23.076.665,42 B) 19.364.439,86	42.441.105,28

## Zentralrechnung 2009

15 06

A) Haushaltsbetrag B) Vorjahresrest	Gesamtsoll (Spalte 5A + 5B)	Gesamtist gegenüber dem Gesamtsoll		Titel
		mehr	weniger	
EUR	EUR	EUR	EUR	
5	6	7	8	9
A) 511.300,00 B) 549.374,44	1.060.674,44		223.201,16	428 85
A) -,- B) -,-	-,-	207.901,16		547 85
A) -,- B) -,-	-,-	147.969,15		685 85 apl.
A) 625.000,00 B) 878.097,71	1.503.097,71		618.301,27	686 85
A) 1.136.300,00 B) 1.427.472,15	2.563.772,15	355.870,31	841.502,43	
	Saldo		485.632,12	
A) 20.834.000,00 B) 8.099.472,89	28.933.472,89		10.732.628,27	422 86
A) -,- B) -,-	-,-	9.550.959,76		428 86
A) -,- B) -,-	-,-	717.312,20		429 86
A) -,- B) -,-	-,-	587.097,69		459 86
A) -,- B) -,-	-,-	59.247,18		517 86 apl.
A) 5.000.000,00 B) 1.542.811,60	6.542.811,60	57.425,55		518 86
A) 5.208.500,00 B) 446.320,79	5.654.820,79		2.815.559,66	547 86
A) 1.310.000,00 B) -,-	1.310.000,00	36.499,00		686 86
A) -,- B) -,-	-,-	1.180.169,70		701 86
A) -,- B) -,-	-,-	1.359.476,85		812 86
A) 32.352.500,00 B) 10.088.605,28	42.441.105,28	13.548.187,93	13.548.187,93	
	Saldo	-,-	-,-	

## Zentralrechnung 2009

## 15 06 Sammelansätze für den Gesamtbereich der Hochschulen

Titel	Zweckbestimmung	A) Istergebnis B) verbliebener Rest EUR	Gesamtist (Spalte 3A + 3B) EUR
1	2	3	4
	<b>98 - 99 Kosten der Datenverarbeitung</b> <i>Titel der TG gegenseitig deckungsfähig und übertragbar. Aus den Mitteln können die Ansätze der Hochschulkapitel (einschließlich Klinikkapitel) und des Kap. 15 90 verstärkt werden.</i>		
427 99	Beschäftigungsentgelte	A) 538.981,25 B) -,--	538.981,25
511 98	Geräte, Ausstattungs- und Ausrüstungsgegenstände, Wartung für die Hochschulbibliotheken	A) -,-- B) -,--	-,--
511 99	Geräte, Ausstattungs- und Ausrüstungsgegenstände, Wartung	A) -,-- B) -,--	-,--
514 99	Verbrauchsmittel	A) -,-- B) -,--	-,--
534 98	Vergabe von Aufträgen für DV-Verfahren/System u.a. für die Hochschulbibliotheken	A) -,-- B) -,--	-,--
701 99	Kleine Neu-, Um- und Erweiterungsbauten	A) -,-- B) -,--	-,--
815 98	Beschaffung von DV-Einrichtungen für Hochschulbibliotheken <i>Die Ausgabebefugnis erhöht sich um die Isteinnahme bei 331 07.</i>	A) -,-- B) -,--	-,--
815 99	Erwerb von elektronischen Datenverarbeitungsanlagen, Ausstattungs- und Ausrüstungsgegenständen sowie von Software <i>Die Ausgabebefugnis erhöht sich um die Isteinnahme bei 331 04.</i>	A) -,-- B) 44.928,15	44.928,15
	<b>Summe der Titelgruppe</b>	A) 538.981,25 B) 44.928,15	583.909,40
	<b>Gesamtausgaben</b>	A) 137.214.171,67 B) 49.745.534,77	186.959.706,44

## Zentralrechnung 2009

15 06

A) Haushaltsbetrag		Gesamtsoll (Spalte 5A + 5B) EUR	Gesamtist gegenüber dem Gesamtsoll		Titel
B) Vorjahresrest			mehr	weniger	
EUR		EUR	EUR	EUR	
5		6	7	8	9
A)	1.081.000,00	1.081.000,00		542.018,75	427 99
B)	-,--				
A)	-,--	-,--	-,--		511 98
B)	-,--				
A)	100.000,00	100.000,00		100.000,00	511 99
B)	-,--				
A)	-,--	-,--	-,--		514 99
B)	-,--				
A)	-,--	-,--	-,--		534 98
B)	-,--				
A)	-,--	-,--	-,--		701 99
B)	-,--				
A)	1.013.800,00	2.177.226,43		2.177.226,43	815 98
B)	1.163.426,43				
A)	1.010.700,00	1.210.895,07		1.165.966,92	815 99
B)	200.195,07				
A)	3.205.500,00	4.569.121,50	-,--	3.985.212,10	
B)	1.363.621,50				
		Saldo		3.985.212,10	
A)	122.572.800,00	182.569.502,99	38.900.117,57	34.509.914,12	
B)	59.996.702,99				
		Saldo	4.390.203,45		

## Zentralrechnung 2009

## 15 06 Sammelansätze für den Gesamtbereich der Hochschulen

Titel	Zweckbestimmung	A) Istergebnis B) verbliebener Rest EUR	Gesamtist (Spalte 3A + 3B) EUR
1	2	3	4
	<b>Abschluss</b>		
	Verwaltungseinnahmen, Einnahmen aus Schuldendienst u. dgl.	A) 10.255.084,64 B) -,-	10.255.084,64
	Einnahmen aus Zuweisungen und Zuschüssen mit Ausnahme für Investitionen	A) 28.288.563,12 B) -,-	28.288.563,12
	Einnahmen aus Schuldenaufnahmen, aus Zuweisungen und Zuschüssen für Investitionen, besondere Finanzierungseinnahmen	A) 104.103.598,62 B) -,-	104.103.598,62
	<b>Gesamteinnahmen</b>	A) 142.647.246,38 B) -,-	142.647.246,38
	Personalausgaben	A) 29.195.088,78 B) 15.141.929,23	44.337.018,01
	Sächliche Verwaltungsausgaben	A) 8.790.803,65 B) 6.073.663,83	14.864.467,48
	Ausgaben für Zuweisungen und Zuschüsse mit Ausnahme für Investitionen	A) 62.646.518,25 B) 15.666.948,43	78.313.466,68
	Baumaßnahmen	A) 16.068.918,81 B) 1.739.395,72	17.808.314,53
	Sonstige Sachinvestitionen	A) 20.403.893,21 B) 11.123.597,56	31.527.490,77
	Investitionsförderungsmaßnahmen	A) 108.948,97 B) -,-	108.948,97
	<b>Gesamtausgaben</b>	A) 137.214.171,67 B) 49.745.534,77	186.959.706,44
	<b>- Zuschuss / + Überschuss</b>	A) +5.433.074,71 B) -49.745.534,77	-44.312.460,06

## Zentralrechnung 2009

15 06

A) Haushaltsbetrag B) Vorjahresrest EUR	Gesamtsoll (Spalte 5A + 5B) EUR	Gesamtist gegenüber dem Gesamtsoll		Titel
		mehr EUR	weniger EUR	
5	6	7	8	9
A) 690.000,00 B) --	690.000,00	9.583.769,64	18.685,00	
A) 28.254.500,00 B) --	28.254.500,00	75.167,32	41.104,20	
A) 150.000.000,00 B) --	150.000.000,00	13.112.182,10	59.008.583,48	
A) 178.944.500,00 B) --	178.944.500,00	22.771.119,06	59.068.372,68	
	Saldo		36.297.253,62	
A) 36.782.700,00 B) 9.655.445,20	46.438.145,20	12.564.767,80	14.665.894,99	
A) 12.080.300,00 B) 2.435.055,94	14.515.355,94	3.627.771,55	3.278.660,01	
A) 68.385.300,00 B) 12.743.821,57	81.129.121,57	1.163.804,08	3.979.458,97	
A) 3.000.000,00 B) 22.625.238,99	25.625.238,99	1.180.257,83	8.997.182,29	
A) 2.274.500,00 B) 12.537.141,29	14.811.641,29	20.304.567,34	3.588.717,86	
A) 50.000,00 B) --	50.000,00	58.948,97	--	
A) 122.572.800,00 B) 59.996.702,99	182.569.502,99	38.900.117,57	34.509.914,12	
	Saldo	4.390.203,45		
A) +56.371.700,00 B) -59.996.702,99	-3.625.002,99	-16.128.998,51	+24.558.458,56	
	Saldo	-40.687.457,07		

## Zentralrechnung 2009

## 15 07 Universität München

Titel	Zweckbestimmung	A) Istergebnis B) verbliebener Rest EUR	Gesamtist (Spalte 3A + 3B) EUR
1	2	3	4
<b>Einnahmen</b>			
Haushaltsvermerk zu den Kap. 15 07 bis 15 27, 15 32 bis 15 48 und 15 59 bis 15 64:			
1. Entsprechend Art. 63 Abs. 3 Satz 2 BayHO dürfen Hochschulen, die als staatliche Einrichtungen gemäß dem Arbeitnehmererfindungsgesetz Patente in Anspruch genommen haben, diese vorbehaltlich der Rechte Dritter ihrer Hochschulkörperschaft unentgeltlich überlassen. Die Körperschaft darf das Patent nur zur Einlage in ein Unternehmen verwenden.			
2. Entsprechend Art. 5 Abs. 1 Satz 5 des BayHSchG stehen von der Hochschule erzielte Einnahmen dieser zur Verwendung für Hochschulzwecke zur Verfügung, soweit im Hochschulgesetz oder im Staatshaushaltsplan nichts anderes bestimmt ist. Im Rahmen des Gesamtdeckungsprinzips (Art. 8 BayHO) fließen weiterhin dem Staatshaushalt zu:			
a) Einnahmen der Hochschulen aus Gebühren, Beiträgen, tariflichen und gebührenartigen Entgelten (Tit. 111 01), Entgelte für besondere Sportarten (Tit. 111 12 der Kap. 15 17, 15 19, 15 24 - 15 27), vermischte Einnahmen (Tit. 119 49) und Einnahmen aus Vermietung, Verpachtung und Nutzung (Tit. 124 01),			
b) Einnahmen der Universitäten (Kap. 15 07 - 15 27) und der Akademien der Bildenden Künste (Kap. 15 60 - 15 61) aus Veröffentlichungen (Tit. 119 01).			
Nr. 12.5 Satz 1 DBestHG bleibt unberührt.			
<b>Verwaltungseinnahmen, Einnahmen aus Schuldendienst u. dgl.</b>			
111 01	Gebühren, Beiträge, tarifliche und gebührenartige Entgelte	A) 158.935,64 B) -,-	158.935,64
111 02	Gebühren und Auslagen für Amtshandlungen in Widerspruchsverfahren in Hochschulprüfungsangelegenheiten <i>Vgl. Vermerk zu TG 73 (Ausgaben).</i>	A) 7.228,93 B) -,-	7.228,93
111 03	Gebühren für das Studium von Gaststudierenden <i>Vgl. Vermerk zu TG 73 (Ausgaben).</i>	A) 678.550,00 B) -,-	678.550,00
111 05	Einnahmen für die Weiterbildung <i>Vgl. Vermerk zu TG 80 (Ausgaben).</i>	A) 901.127,30 B) -,-	901.127,30
111 09	Verwaltungskostenbeitrag von Studierenden	A) 8.855,00 B) -,-	8.855,00
119 01	Einnahmen aus Veröffentlichungen	A) -,- B) -,-	-,-
119 02	Erlöse aus dem Verkauf von Gegenständen aus Beständen der Lehre und Forschung <i>Vgl. Vermerk zu TG 73 (Ausgaben).</i>	A) 240.609,31 B) -,-	240.609,31
119 49	Vermischte Einnahmen	A) 2.051,13 B) -,-	2.051,13

## Zentralrechnung 2009

15 07

A) Haushaltsbetrag		Gesamtsoll (Spalte 5A + 5B) EUR	Gesamtist gegenüber dem Gesamtsoll		Titel
B) Vorjahresrest			mehr	weniger	
EUR		EUR	EUR	EUR	
5		6	7	8	9
A)	140.000,00				111 01
B)	-,--	140.000,00	18.935,64		
A)	6.000,00				111 02
B)	-,--	6.000,00	1.228,93		
A)	650.000,00				111 03
B)	-,--	650.000,00	28.550,00		
A)	700.000,00				111 05
B)	-,--	700.000,00	201.127,30		
A)	-,--				111 09
B)	-,--	-,--	8.855,00		
A)	-,--				119 01
B)	-,--	-,--			
A)	300.000,00				119 02
B)	-,--	300.000,00		59.390,69	
A)	2.000,00				119 49
B)	-,--	2.000,00	51,13		



## Zentralrechnung 2009

## 15 07 Universität München

Titel	Zweckbestimmung	A) Istergebnis B) verbliebener Rest EUR	Gesamtist (Spalte 3A + 3B) EUR
1	2	3	4
124 01	Einnahmen aus Vermietung, Verpachtung und Nutzung <i>Zu Tit. 124 01 der Kap. 15 07 bis 15 27, 15 32 bis 15 48 und 15 59 bis 15 64: Nach Art. 63 Abs. 5 i.V.m. Abs. 3 Satz 2 BayHO wird zugelassen, dass bei der Überlassung von Gebäuden und Räumen an die Studentenwerke auf die Erhebung folgender Einnahmen verzichtet wird: - bei Mensen auf den Mietzins und die Mietnebenkosten - bei Studentenhäusern auf den Mietzins - bei Erfrischungsräumen auf 90 v.H. des Mietzinses und der Mietnebenkosten. Ferner wird zugelassen, dass die Universität München der Weiße-Rose-Stiftung e.V. bis zu zwei Räume unentgeltlich überlässt.</i>	A) 1.091.855,01 B) -,-	1.091.855,01
124 02	Einnahmen der Hochschulen aus der Bewirtschaftung von Grundstücken und Gebäuden <i>Vgl. Vermerk zu TG 73 (Ausgaben).</i>	A) 393.145,08 B) -,-	393.145,08
129 01	Einnahmen aus dem Betrieb der Fachbereiche, Laboratorien usw. <i>Zu 129 01 der Kap. 15 07, 15 12, 15 17, 15 19, 15 21, 15 23, 15 24, 15 26, 15 27 und 15 32 bis 15 48: Nach Art. 63 i.V.m. Abs.3, Satz 2 BayHO wird zugelassen, dass die Geförderten des Bayerischen Förderprogramms zum leichteren Übergang in eine Gründerexistenz (FLÜGGE) in der Planungsphase der Unternehmensgründung für die Dauer von jeweils bis zu 6 Monaten Hochschuleinrichtungen unentgeltlich nutzen. Vgl. auch Vermerk zu TG 77 (Ausgaben).</i>	A) 13.118.533,34 B) -,-	13.118.533,34
132 01	Erlöse aus der Veräußerung von beweglichen Sachen aus Beständen der Lehre und Forschung <i>Vgl. Vermerk zu TG 73 (Ausgaben).</i>	A) 12.588,35 B) -,-	12.588,35
<b>Einnahmen aus Zuweisungen und Zuschüssen mit Ausnahme für Investitionen</b>			
231 01	Sonstige Erstattungen vom Bund	A) -,- B) -,-	-,-
235 12	Zuweisungen der Bundesagentur für Arbeit (Arbeitsbeschaffungsmaßnahmen)	A) -,- B) -,-	-,-
236 12	Erstattungsleistungen der Bundesagentur für Arbeit nach dem Altersteilzeitgesetz	A) 282.823,47 B) -,-	282.823,47
261 02	Erstattung von Personalausgaben	A) 149.209,04 B) -,-	149.209,04
281 11	Sonstige Erstattungen aus dem Inland	A) -,- B) -,-	-,-
<b>Einnahmen aus Schuldenaufnahmen, aus Zuweisungen und Zuschüssen für Investitionen, besondere Finanzierungseinnahmen</b>			
331 04	Erstattungen vom Bund zur Beschaffung von Großgeräten <i>Vgl. Vermerk zu TG 76.</i>	A) 991.129,64 B) -,-	991.129,64
331 05	Erstattungen vom Bund zur Beschleunigererweiterung <i>Vgl. Vermerk zu 812 74.</i>	A) -,- B) -,-	-,-

## Zentralrechnung 2009

15 07

A) Haushaltsbetrag B) Vorjahresrest	Gesamtsoll (Spalte 5A + 5B) EUR	Gesamtist gegenüber dem Gesamtsoll		Titel
		mehr EUR	weniger EUR	
5	6	7	8	9
A) 1.145.000,00 B) -,-	1.145.000,00		53.144,99	124 01
A) 500.000,00 B) -,-	500.000,00		106.854,92	124 02
A) 12.000.000,00 B) -,-	12.000.000,00	1.118.533,34		129 01
A) -,- B) -,-	-,-	12.588,35		132 01
A) -,- B) -,-	-,-			231 01
A) -,- B) -,-	-,-			235 12
A) -,- B) -,-	-,-	282.823,47		236 12
A) -,- B) -,-	-,-	149.209,04		261 02
A) -,- B) -,-	-,-			281 11
A) -,- B) -,-	-,-	991.129,64		331 04
A) -,- B) -,-	-,-			331 05

## Zentralrechnung 2009

## 15 07 Universität München

Titel	Zweckbestimmung	A) Istergebnis B) verbliebener Rest EUR	Gesamtist (Spalte 3A + 3B) EUR
1	2	3	4
331 07	Erstattungen vom Bund für Großgeräte nach Art. 91b GG neu <i>Vgl. Vermerk zu TG 76.</i>	A) 884.117,29 B) -,-	884.117,29
<b>Titelgruppen</b>			
<b>52 Zuschüsse des Bundes aus dem Professorinnenprogramm</b> <i>Vgl. Vermerk zu TG 52 (Ausgaben).</i>			
231 52	Zuschüsse für laufende Zwecke	A) -,- B) -,-	-,-
331 52	Zuschüsse für Investitionen	A) -,- B) -,-	-,-
<b>Summe der Titelgruppe</b>		A) -,- B) -,-	-,-
<b>71 Zuweisungen vom Bund zur Förderung der Wissenschaft</b> <i>Vgl. Vermerk zu TG 71 (Ausgaben).</i>			
231 71	Zuweisungen für laufende Zwecke	A) 15.127.973,27 B) -,-	15.127.973,27
331 71	Zuweisungen für Investitionen	A) -,- B) -,-	-,-
<b>Summe der Titelgruppe</b>		A) 15.127.973,27 B) -,-	15.127.973,27
<b>72 Zuschüsse von Sonstigen</b> <i>Vgl. Vermerk zu TG 72 (Ausgaben).</i>			
282 72	Zuschüsse für laufende Zwecke	A) 23.379.810,48 B) -,-	23.379.810,48
342 72	Zuschüsse für Investitionen	A) -,- B) -,-	-,-
<b>Summe der Titelgruppe</b>		A) 23.379.810,48 B) -,-	23.379.810,48
<b>73 Entgelte für die Inanspruchnahme öffentlicher Einrichtungen bei Nebentätigkeit</b>			
119 73	Erstattung für Verbrauchsmittel <i>Vgl. Vermerk zu TG 73 (Ausgaben).</i>	A) 646.501,79 B) -,-	646.501,79
124 73	Erstattung für die Nutzung von Räumen und Einrichtungen	A) 434.917,04 B) -,-	434.917,04
261 73	Erstattung für Personalausgaben	A) 1.047.448,26 B) -,-	1.047.448,26
<b>Summe der Titelgruppe</b>		A) 2.128.867,09 B) -,-	2.128.867,09

## Zentralrechnung 2009

15 07

A) Haushaltsbetrag B) Vorjahresrest	Gesamtsoll (Spalte 5A + 5B) EUR	Gesamtist gegenüber dem Gesamtsoll		Titel
		mehr EUR	weniger EUR	
5	6	7	8	9
A) -,- B) -,-	-,-	884.117,29		331 07
A) -,- B) -,-	-,-			231 52
A) -,- B) -,-	-,-			331 52
A) -,- B) -,-	-,-	-,-	-,-	
A) 11.200.000,00 B) -,-	11.200.000,00	3.927.973,27		231 71
A) 300.000,00 B) -,-	300.000,00		300.000,00	331 71
A) 11.500.000,00 B) -,-	11.500.000,00	3.927.973,27	300.000,00	
	Saldo	3.627.973,27		
A) 19.800.000,00 B) -,-	19.800.000,00	3.579.810,48		282 72
A) 200.000,00 B) -,-	200.000,00		200.000,00	342 72
A) 20.000.000,00 B) -,-	20.000.000,00	3.579.810,48	200.000,00	
	Saldo	3.379.810,48		
A) 600.000,00 B) -,-	600.000,00	46.501,79		119 73
A) 384.000,00 B) -,-	384.000,00	50.917,04		124 73
A) 1.105.000,00 B) -,-	1.105.000,00		57.551,74	261 73
A) 2.089.000,00 B) -,-	2.089.000,00	97.418,83	57.551,74	
	Saldo	39.867,09		

## Zentralrechnung 2009

## 15 07 Universität München

Titel	Zweckbestimmung	A) Istergebnis B) verbliebener Rest EUR	Gesamtist (Spalte 3A + 3B) EUR
1	2	3	4
	<b>91 Zuschüsse der DFG für Sonderforschungsbereiche</b> <i>Vgl. Vermerk zu TG 91 (Ausgaben).</i>		
282 91	Zuschüsse für laufende Zwecke	A) 17.713.663,56 B) -,--	17.713.663,56
342 91	Zuweisungen für Investitionen	A) -,-- B) -,--	-,--
	<b>Summe der Titelgruppe</b>	A) 17.713.663,56 B) -,--	17.713.663,56
	<b>92 Zuschüsse der DFG ohne Sonderforschungsbereiche</b> <i>Vgl. Vermerk zu TG 92 (Ausgaben).</i>		
282 92	Zuschüsse für laufende Zwecke	A) 23.620.153,47 B) -,--	23.620.153,47
342 92	Zuweisungen für Investitionen	A) -,-- B) -,--	-,--
	<b>Summe der Titelgruppe</b>	A) 23.620.153,47 B) -,--	23.620.153,47
	<b>93 Zuschüsse der Europäischen Union</b> <i>Vgl. Vermerk zu TG 93 (Ausgaben).</i>		
272 93	Zuschüsse für laufende Zwecke	A) 11.786.908,73 B) -,--	11.786.908,73
346 93	Zuweisungen für Investitionen	A) -,-- B) -,--	-,--
	<b>Summe der Titelgruppe</b>	A) 11.786.908,73 B) -,--	11.786.908,73
	<b>94 Zuschüsse von Sonstigen für Stiftungsstellen</b> <i>Vgl. Vermerk zu TG 94 (Ausgaben).</i>		
281 94	Einnahmen aus der Abführung von Versorgungszuschlägen für Personen, deren Amts-, Dienst- oder Beschäftigungsverhältnis erstmals vor dem 1. Januar 2008 begründet wurde	A) -,-- B) -,--	-,--
282 94	Zuschüsse für laufende Zwecke	A) 929.872,65 B) -,--	929.872,65
342 94	Zuschüsse für laufende Investitionen	A) -,-- B) -,--	-,--
	<b>Summe der Titelgruppe</b>	A) 929.872,65 B) -,--	929.872,65
	<b>95 Zuschüsse der DFG für die Exzellenzinitiative</b> <i>Vgl. Vermerk zu TG 95 (Ausgaben).</i>		
282 95	Zuschüsse für laufende Zwecke	A) 22.054.811,98 B) -,--	22.054.811,98

## Zentralrechnung 2009

15 07

A) Haushaltsbetrag B) Vorjahresrest	Gesamtsoll (Spalte 5A + 5B) EUR	Gesamtist gegenüber dem Gesamtsoll		Titel
		mehr EUR	weniger EUR	
5	6	7	8	9
A) 14.000.000,00 B) -,-	14.000.000,00	3.713.663,56		282 91
A) 2.000.000,00 B) -,-	2.000.000,00		2.000.000,00	342 91
A) 16.000.000,00 B) -,-	16.000.000,00	3.713.663,56	2.000.000,00	
	Saldo	1.713.663,56		
A) 18.700.000,00 B) -,-	18.700.000,00	4.920.153,47		282 92
A) 300.000,00 B) -,-	300.000,00		300.000,00	342 92
A) 19.000.000,00 B) -,-	19.000.000,00	4.920.153,47	300.000,00	
	Saldo	4.620.153,47		
A) 6.200.000,00 B) -,-	6.200.000,00	5.586.908,73		272 93
A) 100.000,00 B) -,-	100.000,00		100.000,00	346 93
A) 6.300.000,00 B) -,-	6.300.000,00	5.586.908,73	100.000,00	
	Saldo	5.486.908,73		
A) -,- B) -,-	-,-			281 94
A) -,- B) -,-	-,-	929.872,65		282 94
A) -,- B) -,-	-,-			342 94
A) -,- B) -,-	-,-	929.872,65	-,-	
	Saldo	929.872,65		
A) -,- B) -,-	-,-	22.054.811,98		282 95

## Zentralrechnung 2009

## 15 07 Universität München

Titel	Zweckbestimmung	A) Istergebnis B) verbliebener Rest EUR	Gesamtist (Spalte 3A + 3B) EUR
1	2	3	4
342 95	Zuschüsse für Investitionen	A) -,- B) -,-	-,-
	<b>Summe der Titelgruppe</b>	A) 22.054.811,98 B) -,-	22.054.811,98
	<b>96 Einnahmen aus Studienbeiträgen</b> <i>Vgl. Vermerk zu TG 96 (Ausgaben).</i>		
281 96	Einnahmen aus der Abführung von Versorgungszuschlägen für Personen, deren Amts-, Dienst- oder Beschäftigungsverhältnis erstmals vor dem 1. Januar 2008 begründet wurde	A) -,- B) -,-	-,-
282 96	Einnahmen für laufende Zwecke	A) 26.783.572,73 B) -,-	26.783.572,73
342 96	Einnahmen für Investitionen	A) -,- B) -,-	-,-
	<b>Summe der Titelgruppe</b>	A) 26.783.572,73 B) -,-	26.783.572,73
	<b>Gesamteinnahmen</b>	A) 162.446.392,49 B) -,-	162.446.392,49
	<b>Ausgaben</b>		
	Haushaltsvermerke zu den Kap. 15 07 bis 15 27, 15 32 bis 15 48 und 15 59 bis 15 64: 1. Nicht verbrauchte Mittel übertragbarer Ansätze der Hochschulkapitel werden grundsätzlich auf das nächste Haushaltsjahr übertragen und dürfen vor der Einwilligung des Staatsministeriums der Finanzen nach Art. 45 Abs. 3 BayHO in Anspruch genommen werden. 2. Nr. 12.3.3 DBestHG findet keine Anwendung.		
	<b>Personalausgaben</b>		
422 01	Bezüge der planmäßigen Beamten und Richter	A) 17.665.859,25 B) -,-	17.665.859,25
422 02	Bezüge der Professoren <i>Aus den Mitteln dürfen bis zu 5,1 Tsd. EUR jährlich Flugkosten für einen Hochschullehrer erstattet werden, für den Bezüge aufgrund § 5 Bundesbesoldungsgesetz nicht zu zahlen sind.</i>	A) 40.794.597,17 B) -,-	40.794.597,17
422 11	Bezüge der Beamten zur Anstellung und der Richter auf Probe	A) 474.839,50 B) -,-	474.839,50
422 12	Bezüge der Juniorprofessoren	A) 273.427,70 B) -,-	273.427,70
422 13	Bezüge der wissenschaftlichen Assistenten, Oberassistenten, Oberingenieure, Akademischen Oberräte und Akademischen Räte auf Zeit	A) 11.566.061,07 B) -,-	11.566.061,07
422 31	Bezüge der abgeordneten Beamten und Richter	A) -,- B) -,-	-,-

## Zentralrechnung 2009

15 07

A) Haushaltsbetrag B) Vorjahresrest	Gesamtsoll (Spalte 5A + 5B)	Gesamtist gegenüber dem Gesamtsoll		Titel
		mehr	weniger	
EUR	EUR	EUR	EUR	
5	6	7	8	9
A) -,- B) -,-	-,-			342 95
A) -,- B) -,-	-,- Saldo	22.054.811,98	-,-	
		22.054.811,98		
A) -,- B) -,-	-,-			281 96
A) 28.000.000,00 B) -,-	28.000.000,00		1.216.427,27	282 96
A) 2.000.000,00 B) -,-	2.000.000,00		2.000.000,00	342 96
A) 30.000.000,00 B) -,-	30.000.000,00 Saldo	-,-	3.216.427,27	
			3.216.427,27	
A) 120.332.000,00 B) -,-	120.332.000,00 Saldo	48.507.762,10	6.393.369,61	
		42.114.392,49		
A) 37.051.400,00 B) -,-	37.051.400,00		19.385.540,75	422 01
A) 44.421.300,00 B) -,-	44.421.300,00		3.626.702,83	422 02
A) -,- B) -,-	-,-	474.839,50		422 11
A) 377.100,00 B) -,-	377.100,00		103.672,30	422 12
A) 13.737.100,00 B) -,-	13.737.100,00		2.171.038,93	422 13
A) -,- B) -,-	-,-			422 31



## Zentralrechnung 2009

## 15 07 Universität München

Titel	Zweckbestimmung	A) Istergebnis B) verbliebener Rest EUR	Gesamtist (Spalte 3A + 3B) EUR
1	2	3	4
422 41	Mehrarbeitsvergütungen für Beamte	A) -,-- B) -,--	-,--
428 01	Entgelte der Arbeitnehmer	A) 91.240.404,30 B) -,--	91.240.404,30
428 07	Entgelte der Arbeitnehmer (Besetzung von Stellen für planmäßige Beamte oder Richter mit Arbeitnehmern (Arbeitnehmer-Budget))	A) 38.779.009,05 B) -,--	38.779.009,05
428 12	Entgelte für sonstige Hilfsleistungen durch Arbeitnehmer (Arbeitsbeschaffungsmaßnahmen)	A) -,-- B) -,--	-,--
428 41	Überstundenentgelte für Arbeitnehmer	A) 204.383,09 B) -,--	204.383,09
429 01	Ausgaben für Zivildienstleistende <i>Der Ansatz kann nach Bedarf aus dem Stelengehalt der unbesetzten Stellen bei 422 01 bis 428 01 verstärkt werden.</i>	A) 18.647,47 B) -,--	18.647,47
453 01	Trennungsgeld und Umzugskostenvergütungen	A) 256.667,24 B) -,--	256.667,24
459 01	Prüfungsvergütungen	A) 161.033,17 B) -,--	161.033,17
<b>Sächliche Verwaltungsausgaben</b>			
511 01	Geschäftsbedarf, Bücher und Zeitschriften, Kommunikation sowie Geräte, Ausstattungs- und Ausrüstungsgegenstände, sonstige Gebrauchsgegenstände	A) 653.956,31 B) 322.296,54	976.252,85
514 01	Haltung von Dienstfahrzeugen	A) 112.520,32 B) -,--	112.520,32
514 11	Dienst- und Schutzkleidung	A) 18.306,27 B) -,--	18.306,27
517 01	Bewirtschaftung der Grundstücke, Gebäude und Räume	A) 11.219.998,43 B) -,--	11.219.998,43
517 05	Bewirtschaftung durch Heizung, Beleuchtung und elektrische Kraft	A) 12.181.752,71 B) -,--	12.181.752,71
517 31	Bewirtschaftung der Grundstücke, Gebäude und Räume (soweit die Bewirtschaftung durch andere Dienststellen erfolgt)	A) 411.942,06 B) -,--	411.942,06
517 35	Bewirtschaftung durch Heizung, Beleuchtung und elektrische Kraft (soweit die Bewirtschaftung durch andere Dienststellen erfolgt)	A) 659.012,99 B) -,--	659.012,99
518 01	Mieten und Pachten für Grundstücke, Gebäude und Räume	A) 1.370.552,42 B) -,--	1.370.552,42
518 18	Ausgaben für Leasing von Dienstfahrzeugen	A) 5.462,84 B) -,--	5.462,84
519 01	Unterhaltung der Grundstücke und baulichen Anlagen <i>Zu 519 01 und 701 01: Gegenseitig deckungsfähig sowie einseitig deckungsfähig zu Lasten der TG 76.</i>	A) 13.751.041,50 B) -,--	13.751.041,50

## Zentralrechnung 2009

15 07

A) Haushaltsbetrag B) Vorjahresrest	Gesamtsoll (Spalte 5A + 5B) EUR	Gesamtist gegenüber dem Gesamtsoll		Titel
		mehr EUR	weniger EUR	
5	6	7	8	9
A) -,-				422 41
B) -,-	-,-			
A) 95.071.700,00				428 01
B) -,-	95.071.700,00		3.831.295,70	
A) 31.409.800,00				428 07
B) -,-	31.409.800,00	7.369.209,05		
A) -,-				428 12
B) -,-	-,-			
A) 25.500,00				428 41
B) -,-	25.500,00	178.883,09		
A) -,-				429 01
B) -,-	-,-	18.647,47		
A) -,-				453 01
B) -,-	-,-	256.667,24		
A) 190.000,00				459 01
B) -,-	190.000,00		28.966,83	
A) 699.700,00				511 01
B) 434.278,20	1.133.978,20		157.725,35	
A) 62.000,00				514 01
B) -,-	62.000,00	50.520,32		
A) 7.300,00				514 11
B) -,-	7.300,00	11.006,27		
A) 10.401.700,00				517 01
B) -,-	10.401.700,00	818.298,43		
A) 12.255.800,00				517 05
B) -,-	12.255.800,00		74.047,29	
A) 438.100,00				517 31
B) -,-	438.100,00		26.157,94	
A) 407.300,00				517 35
B) -,-	407.300,00	251.712,99		
A) 1.415.900,00				518 01
B) -,-	1.415.900,00		45.347,58	
A) 6.300,00				518 18
B) -,-	6.300,00		837,16	
A) 8.620.600,00				519 01
B) -,-	8.620.600,00	5.130.441,50		

## Zentralrechnung 2009

## 15 07 Universität München

Titel	Zweckbestimmung	A) Istergebnis B) verbliebener Rest EUR	Gesamtist (Spalte 3A + 3B) EUR
1	2	3	4
527 01	Reisekostenvergütungen für Dienstreisen	A) 170.979,46 B) -,-	170.979,46
529 01	Zur Verfügung der Leitung der Universität für außergewöhnlichen Aufwand aus dienstlicher Veranlassung in besonderen Fällen	A) 12.056,01 B) -,-	12.056,01
531 11	Fachveröffentlichungen	A) 29.394,82 B) -,-	29.394,82
546 49	Vermischte Verwaltungsausgaben <i>Vgl. Vermerk bei 686 01.</i>	A) 237.170,65 B) -,-	237.170,65
<b>Ausgaben für Zuweisungen und Zuschüsse mit Ausnahme für Investitionen</b>			
633 01	Erstattung an den Landkreis München für die Kosten der Verstärkungsbuslinie Martinsried <i>Finanzierungsbeiträge dürfen von den Ausgaben abgesetzt werden.</i>	A) 57.520,14 B) -,-	57.520,14
686 01	Mitgliedsbeiträge <i>Einseitig deckungsfähig zu Lasten 546 49.</i>	A) 47.814,66 B) -,-	47.814,66
686 02	Zuschuss an den Verein "Deutschkurse für Ausländer"	A) 121.680,00 B) -,-	121.680,00
<b>Baumaßnahmen</b>			
701 01	Kleine Neu-, Um- und Erweiterungsbauten <i>Vgl. Vermerk bei 519 01.</i>	A) 538.951,58 B) -,-	538.951,58
702 01	Grundlegende Erneuerung und Sanierung von Kanal-, Schachtbau- und Abwasseranlagen <i>Aus dem Ansatz dürfen auch Ausgaben für bautechnische Untersuchungen in Vorbereitung von Sanierungsmaßnahmen geleistet werden.</i>	A) 582.249,94 B) -,-	582.249,94
<b>Stadtgebiet</b>			
710 52	Sanierung der Mensa, Leopoldstr. 13 a	A) -,- B) -,-	-,-
710 55	Leopoldstraße 13a (Mensa), Sanierung der Heizung und Unterbringung einer Kinderkrippe und von Seminarräumen	A) 243.577,15 B) 156.612,49	400.189,64
710 62	Aufbau eines hochschulinternen Rechnernetzes, 2. Bauabschnitt	A) -,- B) -,-	-,-
711 27	Einbau eines Hörsaaltrakts im Gebäude Oettingenstr. 67 - Planung -	A) 100.000,00 B) -,-	100.000,00
711 31	Sanierung und Brandschutzmaßnahmen in der Anatomischen Anstalt, Pettenkoferstraße 11 1. Bauabschnitt: Erweiterung	A) -4.137,64 B) -,-	-4.137,64
711 32	Sanierung und Brandschutzmaßnahmen in der Anatomischen Anstalt, Pettenkoferstraße 11 2. Bauabschnitt: Sanierung des Altbaues	A) 852.789,60 B) 454.050,37	1.306.839,97
711 35	Mensa der Universität, Leopoldstraße 13a, Austausch der Spülanlagen	A) 1.848.632,01 B) 70.000,00	1.918.632,01

## Zentralrechnung 2009

15 07

A) Haushaltsbetrag B) Vorjahresrest	Gesamtsoll (Spalte 5A + 5B)	Gesamtist gegenüber dem Gesamtsoll		Titel
		mehr	weniger	
EUR	EUR	EUR	EUR	
5	6	7	8	9
A) 122.100,00 B) -,-	122.100,00	48.879,46		527 01
A) 12.100,00 B) -,-	12.100,00		43,99	529 01
A) 35.400,00 B) -,-	35.400,00		6.005,18	531 11
A) 83.900,00 B) -,-	83.900,00	153.270,65		546 49
A) -,- B) 57.056,74	57.056,74	463,40		633 01
A) 30.000,00 B) -,-	30.000,00	17.814,66		686 01
A) 135.200,00 B) -,-	135.200,00		13.520,00	686 02
A) 336.400,00 B) -,-	336.400,00	202.551,58		701 01
A) -,- B) -,-	-,-	582.249,94		702 01
A) -,- B) 50.017,64	50.017,64		50.017,64	710 52
A) 300.000,00 B) 50.172,00	350.172,00	50.017,64		710 55
A) -,- B) -,-	-,-			710 62
A) -,- B) -,-	-,-	100.000,00		711 27
A) -,- B) 50.000,00	50.000,00		54.137,64	711 31
A) 1.000.000,00 B) 406.839,97	1.406.839,97		100.000,00	711 32
A) 200.000,00 B) -,-	200.000,00	1.718.632,01		711 35

## Zentralrechnung 2009

## 15 07 Universität München

Titel	Zweckbestimmung	A) Istergebnis B) verbliebener Rest EUR	Gesamtist (Spalte 3A + 3B) EUR
1	2	3	4
711 41	Brandschutz- und Sicherheitsmaßnahmen sowie Ausbau des Dachgeschosses im Eckturm des Anwesens Ludwigstraße 28	A) -,-- B) -,--	-,--
711 51	Botanisches Institut, Menzingerstr. 67 Brandschutz-, Sicherheits- und Umbaumaßnahmen	A) 69.979,14 B) -,--	69.979,14
712 01	Erneuerung veralteter EDV-Netze in den Gebäuden der LMU im Rahmen der Exzellenzinitiative; 2. Teilbaumaßnahme - Planung -	A) -,-- B) -,--	-,--
712 02	Neubau eines Demenzzentrums in Großhadern - Planung -	A) -,-- B) -,--	-,--
712 03	Medizinische Lesehalle, Beethovenplatz 1 - Behebung von Brandschutz- und Sicherheitsmängeln - Planung -	A) -,-- B) 220.173,97	220.173,97
713 15	Max-von-Pettenkofer-Institut Pettenkoferstr. 9a Umbau- und Brandschutzmaßnahmen in Zusammenhang mit der Wiederbesetzung der Lehrstühle für Bakteriologie und Virologie - z. T. Planung -	A) -,-- B) -,--	-,--
713 17	Gebäude Goethestraße 31, Beseitigung von Brandschutz- und Sicherheitsmängeln - Planung -	A) -,-- B) -,--	-,--
714 03	Sanierungs- und Anpassungsmaßnahmen in den Physiologischen Instituten - z. T. Planung -	A) -,-- B) -,--	-,--
715 31	Vorklinische Institute Goethestraße 29 - 33/Pettenkoferstraße 12 und 14 Sanierung und Brandschutzmaßnahmen	A) 6.000,00 B) -,--	6.000,00
715 35	Beseitigung von Sicherheits- und Brandschutzmängeln in den Laborbereichen des Pathologischen Instituts, Thalkirchner Str. 36 sowie Sanierung der Abwasserleitungen - z. T. Planung -	A) 1.589.256,93 B) -,--	1.589.256,93
715 41	Nußbaumstr. 26, Brandschutz- und Sicherheitsmaßnahmen	A) 30.072,73 B) -,--	30.072,73
717 01	Erschließung des Erweiterungsgeländes in Planegg-Martinsried, 1. Abschnitt	A) 13.698,13 B) -,--	13.698,13
717 02	Erschließung des Erweiterungsgeländes in Planegg-Martinsried, 2. Abschnitt - Planung -	A) -,-- B) 300.000,00	300.000,00
717 11	Neubauten für ein Biozentrum in Planegg-Martinsried, 1. Bauabschnitt: Zoologisches Institut und Institut für Anthropologie und Humangenetik	A) -,-- B) -,--	-,--
717 12	Neubauten für ein Biozentrum in Planegg-Martinsried, 2. Bauabschnitt: Botanisches Institut und Institut für Genetik und Mikrobiologie <i>Die Ausgabebefugnis erhöht sich um die Mehreinnahme bei 13 04/356 08.</i>	A) 3.088.208,64 B) 3.022.791,36	6.111.000,00
718 15	Umbau und Anpassung des Gebäudes Nr. 0840, Veterinärstraße 13 für die Unterbringung des Lehrstuhls für Tierschutz, Verhaltenskunde, Tierhygiene und Tierhaltung	A) 1.675.953,50 B) 80.000,00	1.755.953,50

## Zentralrechnung 2009

15 07

A) Haushaltsbetrag B) Vorjahresrest	Gesamtsoll (Spalte 5A + 5B) EUR	Gesamtist gegenüber dem Gesamtsoll		Titel
		mehr EUR	weniger EUR	
5	6	7	8	9
A) -,- B) -,-				711 41
A) -,- B) 41.922,33	41.922,33	28.056,81		711 51
A) -,- B) -,-	-,-			712 01
A) -,- B) -,-	-,-			712 02
A) -,- B) -,-	-,-	220.173,97		712 03
A) -,- B) -,-	-,-			713 15
A) 300.000,00 B) 900.000,00	1.200.000,00		1.200.000,00	713 17
A) -,- B) 218.276,69	218.276,69		218.276,69	714 03
A) -,- B) 226.173,97	226.173,97		220.173,97	715 31
A) -,- B) 2.721.263,61	2.721.263,61		1.132.006,68	715 35
A) -,- B) 65.745,90	65.745,90		35.673,17	715 41
A) -,- B) 10.012,49	10.012,49	3.685,64		717 01
A) 300.000,00 B) -,-	300.000,00			717 02
A) -,- B) -,-	-,-			717 11
A) -,- B) 6.111.000,00	6.111.000,00			717 12
A) -,- B) 1.121.069,15	1.121.069,15	634.884,35		718 15

## Zentralrechnung 2009

## 15 07 Universität München

Titel	Zweckbestimmung	A) Istergebnis B) verbliebener Rest EUR	Gesamtist (Spalte 3A + 3B) EUR
1	2	3	4
718 23	Kanalsanierung Bereich Ludwigstr. 25, Schellingstr. 3 und 5 - 9	A) 493.872,32 B) 399.562,79	893.435,11
718 31	Beseitigung von Brandschutz- und Sicherheitsmängeln sowie Umbaumaßnahmen im Anwesen Amalienstr. 54 und Geschwister-Schöll-Platz 1 (Bereich Sommerfeldkeller)	A) 17.217,69 B) -,-	17.217,69
718 33	Universitätshauptgebäude (Adalbert- und Amalienstr.), Sanierung der Abwasserleitungen	A) -,- B) -,-	-,-
718 34	Universitätsstammgelände, Schaffung eines Theologicums	A) -,- B) -,-	-,-
718 41	Neubau des Gebäudes Marchioninistr. 17 - Planung -	A) -,- B) -,-	-,-
718 61	Neubauten für naturwissenschaftliche Fachbereiche in Großhadern; 2. Bauabschnitt: Fakultät für Chemie und Pharmazie	A) -,- B) -,-	-,-
718 62	Errichtung eines zentralen Forschungsgebäudes BioNanoSys in Großhadern - Planung -	A) -,- B) -,-	-,-
718 63	Neubau eines Biomedizinischen Zentrums (Zellzentrum sowie Zentral- und Lehrgebäude) in Martinsried - Planung -	A) -,- B) 100.000,00	100.000,00
718 65	Zentrale Einrichtungen für den Campus Martinsried (Mensa, Bibliothek, Kinderbetreuungseinrichtungen, zentrale Tierhaltung) - z. T. Planung -	A) 4.036.796,55 B) 1.122.374,12	5.159.170,67
718 67	Ausstattung des Astrophysikalischen Observatoriums auf dem Wendelstein mit einem vollautomatischen Hochtechnologie-Teleskop	A) 2.790.212,73 B) -,-	2.790.212,73
718 68	Tierärztliche Fakultät; Sanierung und Umbau der freierwerdenden Flächen im Stammgelände einschl. zentraler Versuchstierhaltung - Planung -	A) -,- B) 400.000,00	400.000,00
718 69	Sanierung/Neubau des Instituts für Chirurgische Forschung, Marchioninistraße 27 - Planung -	A) -,- B) -,-	-,-
<b>Oberschleißheim</b>			
719 13	Lehrstuhl für Molekulare Tierzucht und Biotechnologie, Moorversuchsgut Oberschleißheim - Schaffung einer SPF-Tierhaltung für Schweine mit Anpassungsmaßnahmen - Planung -	A) 19.815,07 B) -,-	19.815,07
<b>Sonstige Sachinvestitionen</b>			
811 01	Erwerb von Dienstfahrzeugen <i>Gegenseitig deckungsfähig mit 15 09/811 01 und 15 10/811 01.</i>	A) 94.883,84 B) -,-	94.883,84
812 01	Erwerb von beweglichen Sachen für die strukturelle Erneuerung in den natur- und ingenieurwissenschaftlichen Fächern im Zusammenhang mit der Besetzung von Lehrstühlen (Lehrstuhlerneuerungsprogramm) <i>Einseitig deckungsfähig zu Lasten der TG 76.</i>	A) 221.832,78 B) -,-	221.832,78

## Zentralrechnung 2009

15 07

A) Haushaltsbetrag B) Vorjahresrest	Gesamtsoll (Spalte 5A + 5B) EUR	Gesamtist gegenüber dem Gesamtsoll		Titel
		mehr EUR	weniger EUR	
5	6	7	8	9
A) -,- B) 202.924,83	202.924,83	690.510,28		718 23
A) -,- B) -,-	-,-	17.217,69		718 31
A) -,- B) -,-	-,-			718 33
A) -,- B) -,-	-,-			718 34
A) -,- B) -,-	-,-			718 41
A) -,- B) -,-	-,-			718 61
A) -,- B) -,-	-,-			718 62
A) -,- B) 3.100.000,00	3.100.000,00		3.000.000,00	718 63
A) 4.000.000,00 B) 1.280.898,34	5.280.898,34		121.727,67	718 65
A) 3.000.000,00 B) 728.000,20	3.728.000,20		937.787,47	718 67
A) -,- B) 400.000,00	400.000,00			718 68
A) -,- B) -,-	-,-			718 69
A) 200.000,00 B) 865.460,21	1.065.460,21		1.045.645,14	719 13
A) 43.600,00 B) -,-	43.600,00	51.283,84		811 01
A) -,- B) -,-	-,-	221.832,78		812 01



## Zentralrechnung 2009

## 15 07 Universität München

Titel	Zweckbestimmung	A) Istergebnis B) verbliebener Rest EUR	Gesamtist (Spalte 3A + 3B) EUR
1	2	3	4
<b>Titelgruppen</b>			
<b>51 Ausgaben aus der Inanspruchnahme freier Stellengehälter</b>			
<i>Rechnungsmäßiger Nachweis für Ausgaben aufgrund des Stellengehälter-Inanspruchnahmevermerks (vgl. Stellenplan des Hochschulkapitels).</i>			
429 51	Personalausgaben	A) -,-- B) -,--	-,--
547 51	Sächliche Verwaltungsausgaben	A) 16.637.570,89 B) -,--	16.637.570,89
812 51	Ausgaben für Investitionen	A) -,-- B) -,--	-,--
<b>Summe der Titelgruppe</b>		A) 16.637.570,89 B) -,--	16.637.570,89
<b>52 Ausgaben aus Zuschüssen des Bundes für das Professorinnenprogramm</b>			
<i>Titel der TG gegenseitig deckungsfähig und übertragbar. Die Ausgabebefugnis bemisst sich nach der Isteinnahme bei TG 52 (Einnahmen) und den Komplementärmitteln aus der einseitigen Deckungsfähigkeit zu Lasten der TG 73 (Ausgaben).</i>			
422 52	Bezüge der planmäßigen Beamten und Professoren	A) -,-- B) -,--	-,--
428 52	Entgelte für Arbeitnehmer	A) -,-- B) -,--	-,--
459 52	Sonstige Personalausgaben	A) -,-- B) -,--	-,--
547 52	Sächliche Verwaltungsausgaben	A) -,-- B) -,--	-,--
812 52	Erwerb von Geräten, Ausstattungs- und Ausrüstungsgegenständen	A) -,-- B) -,--	-,--
<b>Summe der Titelgruppe</b>		A) -,-- B) -,--	-,--
<b>71 Förderung der Wissenschaft aus sonstigen Zuweisungen vom Bund</b>			
<i>Titel der TG gegenseitig deckungsfähig und übertragbar. Die Ausgabebefugnis erhöht oder vermindert sich um die Mehr- oder Mindereinnahme bei TG 71 (Einnahmen).</i>			
428 71	Entgelte der Arbeitnehmer	A) 7.920.220,21 B) 1.772.942,63	9.693.162,84
459 71	Sonstige Personalausgaben	A) 2.061,20 B) -,--	2.061,20
547 71	Sächliche Verwaltungsausgaben	A) 4.778.404,25 B) -,--	4.778.404,25

## Zentralrechnung 2009

15 07

A) Haushaltsbetrag B) Vorjahresrest	Gesamtsoll (Spalte 5A + 5B)	Gesamtist gegenüber dem Gesamtsoll		Titel
EUR	EUR	mehr EUR	weniger EUR	
5	6	7	8	9
A) -,- B) -,-				429 51
A) -,- B) -,-	-,-	16.637.570,89		547 51
A) -,- B) -,-	-,-			812 51
A) -,- B) -,-	-,-	16.637.570,89	-,-	
	Saldo	16.637.570,89		
A) -,- B) -,-				422 52
A) -,- B) -,-				428 52
A) -,- B) -,-				459 52
A) -,- B) -,-				547 52
A) -,- B) -,-				812 52
A) -,- B) -,-	-,-	-,-	-,-	
	Saldo	-,-	-,-	
A) 7.000.000,00 B) -299.488,26	6.700.511,74	2.992.651,10		428 71
A) -,- B) -,-	-,-	2.061,20		459 71
A) 4.200.000,00 B) -,-	4.200.000,00	578.404,25		547 71

## Zentralrechnung 2009

## 15 07 Universität München

Titel	Zweckbestimmung	A) Istergebnis B) verbliebener Rest EUR	Gesamtist (Spalte 3A + 3B) EUR
1	2	3	4
811 71	Erwerb von Dienstfahrzeugen	A) -,-- B) -,--	-,--
812 71	Erwerb von Geräten, Ausstattungs- und Ausrüstungsgegenständen im Inland	A) 354.856,72 B) -,--	354.856,72
<b>Summe der Titelgruppe</b>		A) 13.055.542,38 B) 1.772.942,63	14.828.485,01
<p><b>72 Ausgaben aus Zuschüssen von Sonstigen</b>  <i>Titel der Titelgruppe gegenseitig deckungsfähig und übertragbar.  Die Ausgabebefugnis erhöht oder vermindert sich um die Mehr- oder Mindereinnahme bei TG 72 (Einnahmen).</i></p>			
428 72	Entgelte der Arbeitnehmer	A) 10.444.563,12 B) 24.078.296,49	34.522.859,61
429 72	Forschungs- und Lehrzulage	A) 70.325,04 B) -,--	70.325,04
459 72	Sonstige Personalausgaben	A) 284.591,55 B) -,--	284.591,55
547 72	Sächliche Verwaltungsausgaben	A) 10.774.711,54 B) -,--	10.774.711,54
811 72	Erwerb von Dienstfahrzeugen	A) 8.925,00 B) -,--	8.925,00
812 72	Erwerb von Geräten, Ausstattungs- und Ausrüstungsgegenständen im Inland	A) 1.465.214,66 B) -,--	1.465.214,66
<b>Summe der Titelgruppe</b>		A) 23.048.330,91 B) 24.078.296,49	47.126.627,40
<p><b>73 Lehre und Forschung</b>  <i>Hieraus dürfen Reisekostenvergütungen und -beihilfen, die zur Durchführung von Forschungsvorhaben unmittelbar erforderlich sind, die notwendigen Ausgaben zur Pflege internationaler Beziehungen sowie Ausgaben zur Förderung der kulturellen und musischen Belange gemäß Art. 2 Abs. 3 S. 5 BayHSchG bestritten werden.  Aus den Mitteln dürfen die für das Studium notwendigen Verbrauchsmittel an Studierende unentgeltlich abgegeben werden.  Die TG 73, 74, 76, 80 und 99 sind gegenseitig deckungsfähig.  Titel der TG gegenseitig deckungsfähig und übertragbar.  Die Ausgabebefugnis erhöht oder vermindert sich um die Mehr- oder Mindereinnahme bei 111 02, 111 03, 119 02 und 124 02 sowie um 66 2/3 v.H. der Mehr- oder Mindereinnahme bei 119 73. Sie erhöht sich um die Isteinnahme bei 132 01.  Vgl. Vermerke bei 15 06/162 01 sowie zu 15 07/52 (Ausgaben) und zu 15 28/73.</i></p>			
427 73	Lehrvergütungen, Lehrauftragsvergütungen und Ausgleichsvergütungen	A) 684.403,14 B) -,--	684.403,14
428 73	Entgelte für sonstige Hilfsleistungen durch Arbeitnehmer	A) 9.085.610,36 B) -,--	9.085.610,36

## Zentralrechnung 2009

15 07

A) Haushaltsbetrag B) Vorjahresrest	Gesamtsoll (Spalte 5A + 5B) EUR	Gesamtist gegenüber dem Gesamtsoll		Titel
		mehr EUR	weniger EUR	
5	6	7	8	9
A) -,- B) -,-	-,-			811 71
A) 300.000,00 B) -,-	300.000,00	54.856,72		812 71
A) 11.500.000,00 B) -299.488,26	11.200.511,74 Saldo	3.627.973,27	-,-	
		3.627.973,27		
A) 11.400.000,00 B) 23.746.816,92	35.146.816,92		623.957,31	428 72
A) -,- B) -,-	-,-	70.325,04		429 72
A) -,- B) -,-	-,-	284.591,55		459 72
A) 8.400.000,00 B) -,-	8.400.000,00	2.374.711,54		547 72
A) -,- B) -,-	-,-	8.925,00		811 72
A) 200.000,00 B) -,-	200.000,00	1.265.214,66		812 72
A) 20.000.000,00 B) 23.746.816,92	43.746.816,92 Saldo	4.003.767,79	623.957,31	
		3.379.810,48		
A) 700.000,00 B) -,-	700.000,00		15.596,86	427 73
A) 4.572.900,00 B) -,-	4.572.900,00	4.512.710,36		428 73

## Zentralrechnung 2009

## 15 07 Universität München

Titel	Zweckbestimmung	A) Istergebnis B) verbliebener Rest EUR	Gesamtist (Spalte 3A + 3B) EUR
1	2	3	4
429 73	Für Gastprofessoren, Gastwissenschaftler, Gastvorträge und zur Einstellung von Vertretern für unerwartet ausscheidende oder aus sonstigen Gründen an der Ausübung ihrer Dienstobliegenheiten verhinderte Hochschullehrer	A) 352.885,27 B) -,-	352.885,27
511 73	Leistungsentgelte für Post- und Fernmeldedienstleistungen	A) -3.009.405,00 B) -,-	-3.009.405,00
523 73	Wissenschaftliches Schrifttum <i>Ausgaben für Studentenliteratur sind bei 525 73 rechnungsmäßig nachzuweisen.</i>	A) 4.022.601,41 B) -,-	4.022.601,41
525 73	Studentenliteratur	A) 214.373,40 B) -,-	214.373,40
547 73	Sonstige sächliche Verwaltungsausgaben	A) 4.226.135,66 B) 5.993.780,74	10.219.916,40
812 73	Erwerb von Geräten, Ausstattungs- und Ausrüstungsgegenständen im Inland	A) 2.098.630,71 B) -,-	2.098.630,71
<b>Summe der Titelgruppe</b>		A) 17.675.234,95 B) 5.993.780,74	23.669.015,69
<b>74 Maier-Leibnitz-Laboratorium für Kern- und Teilchenphysik der Universität München und der Technischen Universität München in Garching</b> <i>Titel der TG gegenseitig deckungsfähig und übertragbar. Vgl. Vermerk zu TG 73.</i>			
428 74	Entgelte für sonstige Hilfsleistungen durch Arbeitnehmer	A) 33.716,17 B) 149.376,87	183.093,04
511 74	Geräte, Ausstattungs- und Ausrüstungsgegenstände	A) 635.481,85 B) -,-	635.481,85
527 74	Reisekostenvergütungen	A) 116.416,74 B) -,-	116.416,74
547 74	Sonstige sächliche Verwaltungsausgaben	A) 365.473,02 B) -,-	365.473,02
812 74	Erwerb von Geräten, Ausstattungs- und Ausrüstungsgegenständen im Inland <i>Die Ausgabebefugnis erhöht sich um die Isteinnahme bei 331 05.</i>	A) 169.015,35 B) -,-	169.015,35
<b>Summe der Titelgruppe</b>		A) 1.320.103,13 B) 149.376,87	1.469.480,00
<b>75 Erstmalige Einrichtung und Ausstattung von Hochschulräumen, die durch Neu-, Um- oder Erweiterungsbauten gewonnen werden</b> <i>Vgl. Vermerk zu 15 28 TG 75.</i>			
812 75	Erwerb von Geräten, Ausstattungs- und Ausrüstungsgegenständen im Inland	A) 6.547.004,51 B) 677.972,77	7.224.977,28
<b>Summe der Titelgruppe</b>		A) 6.547.004,51 B) 677.972,77	7.224.977,28

## Zentralrechnung 2009

15 07

A) Haushaltsbetrag B) Vorjahresrest	Gesamtsoll (Spalte 5A + 5B)	Gesamtist gegenüber dem Gesamtsoll		Titel
		mehr	weniger	
EUR	EUR	EUR	EUR	
5	6	7	8	9
A) 236.000,00 B) -,-	236.000,00	116.885,27		429 73
A) 2.900.000,00 B) -,-	2.900.000,00		5.909.405,00	511 73
A) 5.040.000,00 B) -,-	5.040.000,00		1.017.398,59	523 73
A) -,- B) -,-	-,-	214.373,40		525 73
A) 5.070.000,00 B) 4.164.523,68	9.234.523,68	985.392,72		547 73
A) 1.991.400,00 B) -,-	1.991.400,00	107.230,71		812 73
A) 20.510.300,00 B) 4.164.523,68	24.674.823,68	5.936.592,46	6.942.400,45	
	Saldo		1.005.807,99	
A) 67.000,00 B) -,-	67.000,00	116.093,04		428 74
A) 390.000,00 B) -,-	390.000,00	245.481,85		511 74
A) 140.000,00 B) -,-	140.000,00		23.583,26	527 74
A) 440.000,00 B) -,-	440.000,00		74.526,98	547 74
A) 642.200,00 B) -,-	642.200,00		473.184,65	812 74
A) 1.679.200,00 B) -,-	1.679.200,00	361.574,89	571.294,89	
	Saldo		209.720,00	
A) -,- B) 359.977,28	359.977,28	6.865.000,00		812 75
A) -,- B) 359.977,28	359.977,28	6.865.000,00	-,-	
	Saldo	6.865.000,00		

## Zentralrechnung 2009

## 15 07 Universität München

Titel	Zweckbestimmung	A) Istergebnis B) verbliebener Rest EUR	Gesamtist (Spalte 3A + 3B) EUR
1	2	3	4
	<b>76 Einrichtung und Ausstattung neuer, sowie Ergänzung der Einrichtung und Ausstattung bestehender Hochschuleinrichtungen</b> <i>Die Ausgabebefugnis erhöht sich um die Isteinnahme bei 331 04 und 331 07.  Vgl. Vermerk zu 519 01, 812 01, TG 73 und zu Kap. 15 28 TG 75.</i>		
812 76	Erwerb von Geräten, Ausstattungs- und Ausrüstungsgegenständen im Inland	A) 3.234.441,42 B) -,-	3.234.441,42
	<b>Summe der Titelgruppe</b>	A) 3.234.441,42 B) -,-	3.234.441,42
	<b>77 Betriebsausgaben der Fachbereiche, Laboratorien usw.</b> <i>Titel der TG gegenseitig deckungsfähig und übertragbar.  Die Ausgabebefugnis erhöht oder vermindert sich um die Mehr- oder Mindereinnahme bei 129 01.</i>		
428 77	Entgelte der Arbeitnehmer	A) 5.190.179,03 B) 4.598.152,65	9.788.331,68
459 77	Sonstige Personalausgaben	A) -,- B) -,-	-,-
547 77	Sächliche Verwaltungsausgaben	A) 6.757.068,73 B) -,-	6.757.068,73
811 77	Erwerb von Dienstfahrzeugen	A) -,- B) -,-	-,-
812 77	Erwerb von Geräten, Ausstattungs- und Ausrüstungsgegenständen im Inland	A) 680.793,80 B) -,-	680.793,80
	<b>Summe der Titelgruppe</b>	A) 12.628.041,56 B) 4.598.152,65	17.226.194,21
	<b>80 Ausgaben für die Weiterbildung</b> <i>Titel der TG gegenseitig deckungsfähig und übertragbar.  Die Ausgabebefugnis erhöht oder vermindert sich um die Mehr- oder Mindereinnahme bei 111 05.  Vgl. Vermerk zu TG 73 (Ausgaben).</i>		
428 80	Entgelte der Arbeitnehmer und Vergütungen der Hilfskräfte	A) 72.347,07 B) 650.534,11	722.881,18
459 80	Sonstige Personalausgaben	A) 64.705,67 B) -,-	64.705,67
547 80	Sächliche Verwaltungsausgaben	A) 634.619,81 B) -,-	634.619,81
812 80	Erwerb von Geräten, Ausstattungs- und Ausrüstungsgegenständen	A) 133,59 B) -,-	133,59
	<b>Summe der Titelgruppe</b>	A) 771.806,14 B) 650.534,11	1.422.340,25

## Zentralrechnung 2009

15 07

A) Haushaltsbetrag B) Vorjahresrest EUR	Gesamtsoll (Spalte 5A + 5B) EUR	Gesamtist gegenüber dem Gesamtsoll		Titel
		mehr EUR	weniger EUR	
5	6	7	8	9
A) 3.463.700,00 B) -,-	3.463.700,00		229.258,58	812 76
A) 3.463.700,00 B) -,-	3.463.700,00 Saldo	-,-	229.258,58	
A) 5.300.000,00 B) 4.107.660,87	9.407.660,87	380.670,81		428 77
A) -,- B) -,-	-,-			459 77
A) 6.400.000,00 B) -,-	6.400.000,00	357.068,73		547 77
A) -,- B) -,-	-,-			811 77
A) 300.000,00 B) -,-	300.000,00	380.793,80		812 77
A) 12.000.000,00 B) 4.107.660,87	16.107.660,87 Saldo	1.118.533,34	-,-	
		1.118.533,34		
A) 400.000,00 B) 521.212,95	921.212,95		198.331,77	428 80
A) -,- B) -,-	-,-	64.705,67		459 80
A) 300.000,00 B) -,-	300.000,00	334.619,81		547 80
A) -,- B) -,-	-,-	133,59		812 80
A) 700.000,00 B) 521.212,95	1.221.212,95 Saldo	399.459,07	198.331,77	
		201.127,30		



## Zentralrechnung 2009

## 15 07 Universität München

Titel	Zweckbestimmung	A) Istergebnis B) verbliebener Rest EUR	Gesamtist (Spalte 3A + 3B) EUR
1	2	3	4
	<b>81 Ausgaben zur Durchführung von Forschungs- und Entwicklungsaufträgen staatlicher Dienststellen außerhalb des Hochschulbereichs</b> <i>Die Ausgabebefugnis bemisst sich nach den aus anderen Kapiteln und Einzelplänen bereitgestellten Mitteln.</i>		
428 81	Entgelte der Arbeitnehmer	A) 510.825,06 B) -,-	510.825,06
459 81	Sonstige Personalausgaben	A) -,- B) -,-	-,-
547 81	Sächliche Verwaltungsausgaben	A) 766.882,92 B) -,-	766.882,92
811 81	Erwerb von Dienstfahrzeugen	A) -,- B) -1.468,78	-1.468,78
812 81	Erwerb von Geräten, Ausstattungs- und Ausrüstungsgegenständen im Inland	A) -,- B) -,-	-,-
	<b>Summe der Titelgruppe</b>	A) 1.277.707,98 B) -1.468,78	1.276.239,20
	<b>91 Ausgaben für Sonderforschungsbereiche</b> <i>Titel der TG gegenseitig deckungsfähig und übertragbar. Die Ausgabebefugnis erhöht oder vermindert sich um die Mehr- oder Mindereinnahme bei TG 91 (Einnahmen).</i>		
428 91	Entgelte der Arbeitnehmer	A) 8.973.099,84 B) 8.762.302,05	17.735.401,89
459 91	Sonstige Personalausgaben	A) 4.026,77 B) -,-	4.026,77
547 91	Sächliche Verwaltungsausgaben	A) 4.637.721,53 B) -,-	4.637.721,53
811 91	Erwerb von Dienstfahrzeugen	A) -,- B) -,-	-,-
812 91	Erwerb von Geräten, Ausstattungs- und Ausrüstungsgegenständen im Inland	A) 1.264.346,60 B) -,-	1.264.346,60
	<b>Summe der Titelgruppe</b>	A) 14.879.194,74 B) 8.762.302,05	23.641.496,79
	<b>92 Ausgaben aus Zuschüssen der DFG ohne Sonderforschungsbereiche</b> <i>Titel der TG gegenseitig deckungsfähig und übertragbar. Die Ausgabebefugnis erhöht oder vermindert sich um die Mehr- oder Mindereinnahme bei TG 92 (Einnahmen).</i>		
428 92	Entgelte der Arbeitnehmer	A) 17.040.493,00 B) 466.323,23	17.506.816,23
459 92	Sonstige Personalausgaben	A) 32.006,11 B) -,-	32.006,11
547 92	Sächliche Verwaltungsausgaben	A) 6.450.506,23 B) -,-	6.450.506,23

## Zentralrechnung 2009

15 07

A) Haushaltsbetrag B) Vorjahresrest	Gesamtsoll (Spalte 5A + 5B) EUR	Gesamtist gegenüber dem Gesamtsoll		Titel
		mehr EUR	weniger EUR	
5	6	7	8	9
A) -,- B) -,-	-,-	510.825,06		428 81
A) -,- B) -,-	-,-			459 81
A) -,- B) -,-	-,-	766.882,92		547 81
A) -,- B) -634,37	-634,37		834,41	811 81
A) -,- B) -,-	-,-			812 81
A) -,- B) -634,37	-634,37	1.277.707,98	834,41	
	Saldo	1.276.873,57		
A) 9.000.000,00 B) 5.927.833,23	14.927.833,23	2.807.568,66		428 91
A) -,- B) -,-	-,-	4.026,77		459 91
A) 5.000.000,00 B) -,-	5.000.000,00		362.278,47	547 91
A) -,- B) -,-	-,-			811 91
A) 2.000.000,00 B) -,-	2.000.000,00		735.653,40	812 91
A) 16.000.000,00 B) 5.927.833,23	21.927.833,23	2.811.595,43	1.097.931,87	
	Saldo	1.713.663,56		
A) 13.400.000,00 B) 431.421,63	13.831.421,63	3.675.394,60		428 92
A) -,- B) -,-	-,-	32.006,11		459 92
A) 5.300.000,00 B) -,-	5.300.000,00	1.150.506,23		547 92

## Zentralrechnung 2009

## 15 07 Universität München

Titel	Zweckbestimmung	A) Istergebnis B) verbliebener Rest EUR	Gesamtist (Spalte 3A + 3B) EUR
1	2	3	4
812 92	Erwerb von Geräten, Ausstattungs- und Ausrüstungsgegenständen im Inland	A) 62.246,53 B) -,--	62.246,53
<b>Summe der Titelgruppe</b>		A) 23.585.251,87 B) 466.323,23	24.051.575,10
<b>93 Ausgaben aus Zuschüssen der Europäischen Union</b> <i>Titel der TG gegenseitig deckungsfähig und übertragbar.  Die Ausgabebefugnis erhöht oder vermindert sich um die Mehr- oder Mindereinnahme bei TG 93 (Einnahmen).</i>			
428 93	Entgelte der Arbeitnehmer	A) 4.089.117,74 B) 6.774.090,80	10.863.208,54
459 93	Sonstige Personalausgaben	A) -,-- B) -,--	-,--
514 93	Haltung von Dienstfahrzeugen	A) -,-- B) -,--	-,--
547 93	Sächliche Verwaltungsausgaben	A) 3.834.288,73 B) -,--	3.834.288,73
812 93	Erwerb von Geräten, Ausstattungs- und Ausrüstungsgegenständen im Inland	A) 175.721,02 B) -,--	175.721,02
<b>Summe der Titelgruppe</b>		A) 8.099.127,49 B) 6.774.090,80	14.873.218,29
<b>94 Ausgaben aus Zuschüssen von Sonstigen für Stiftungsstellen</b> <i>Titel der TG gegenseitig deckungsfähig und übertragbar.  Die Ausgabebefugnis bemisst sich nach der Isteinnahme bei Tit. 282 94 und 342 94.</i>			
422 94	Bezüge der planmäßigen Beamten und Professoren	A) 544.282,56 B) 247.451,05	791.733,61
428 94	Entgelte der Arbeitnehmer	A) 275.386,84 B) -,--	275.386,84
429 94	Forschungs- und Lehrzulage	A) -,-- B) -,--	-,--
459 94	Sonstige Personalausgaben	A) 18.019,66 B) -,--	18.019,66
547 94	Sächliche Verwaltungsausgaben	A) 49.616,51 B) -,--	49.616,51
701 94	Kleine Neu-, Um- und Erweiterungsbauten	A) -,-- B) -,--	-,--
812 94	Erwerb von Geräten, Ausstattungs- und Ausrüstungsgegenständen	A) -,-- B) -,--	-,--
<b>Summe der Titelgruppe</b>		A) 887.305,57 B) 247.451,05	1.134.756,62

## Zentralrechnung 2009

15 07

A) Haushaltsbetrag B) Vorjahresrest	Gesamtsoll (Spalte 5A + 5B)	Gesamtist gegenüber dem Gesamtsoll		Titel
		mehr	weniger	
EUR	EUR	EUR	EUR	
5	6	7	8	9
A) 300.000,00 B) -,-	300.000,00		237.753,47	812 92
A) 19.000.000,00 B) 431.421,63	19.431.421,63 Saldo	4.857.906,94	237.753,47	
		4.620.153,47		
A) 3.100.000,00 B) 3.086.309,56	6.186.309,56	4.676.898,98		428 93
A) -,- B) -,-	-,-			459 93
A) -,- B) -,-	-,-			514 93
A) 3.100.000,00 B) -,-	3.100.000,00	734.288,73		547 93
A) 100.000,00 B) -,-	100.000,00	75.721,02		812 93
A) 6.300.000,00 B) 3.086.309,56	9.386.309,56 Saldo	5.486.908,73	-,-	
		5.486.908,73		
A) -,- B) 204.883,97	204.883,97	586.849,64		422 94
A) -,- B) -,-	-,-	275.386,84		428 94
A) -,- B) -,-	-,-			429 94
A) -,- B) -,-	-,-	18.019,66		459 94
A) -,- B) -,-	-,-	49.616,51		547 94
A) -,- B) -,-	-,-			701 94
A) -,- B) -,-	-,-			812 94
A) -,- B) 204.883,97	204.883,97 Saldo	929.872,65	-,-	
		929.872,65		

## Zentralrechnung 2009

## 15 07 Universität München

Titel	Zweckbestimmung	A) Istergebnis B) verbliebener Rest EUR	Gesamtist (Spalte 3A + 3B) EUR
1	2	3	4
	<b>95 Ausgaben aus Zuschüssen der DFG für die Exzellenzinitiative</b> <i>Titel der TG gegenseitig deckungsfähig und übertragbar. Die Ausgabebefugnis bemisst sich nach der Isteinnahme bei TG 95 (Einnahmen).</i>		
422 95	Bezüge der planmäßigen Beamten und Professoren	A) 1.355.928,63 B) -246.998,51	1.108.930,12
428 95	Entgelte der Arbeitnehmer	A) 13.541.664,33 B) -,--	13.541.664,33
459 95	Sonstige Personalausgaben	A) -18.659,65 B) -,--	-18.659,65
547 95	Sächliche Verwaltungsausgaben	A) 9.395.018,77 B) -,--	9.395.018,77
681 95	Stipendien	A) 159.129,43 B) -,--	159.129,43
701 95	Kleine Neu-, Um- und Erweiterungsbauten	A) 1.565.556,47 B) -,--	1.565.556,47
812 95	Erwerb von Geräten, Ausstattungs- und Ausrüstungsgegenständen	A) 5.967.612,76 B) -,--	5.967.612,76
	<b>Summe der Titelgruppe</b>	A) 31.966.250,74 B) -246.998,51	31.719.252,23
	<b>96 Ausgaben aus Studienbeiträgen zur Verbesserung der Studienbedingungen</b> <i>Titel der TG gegenseitig deckungsfähig und übertragbar. Die Ausgabebefugnis erhöht oder vermindert sich um die Mehr- oder Mindereinnahme bei 282 96 und 342 96.</i>		
422 96	Bezüge der planmäßigen Beamten und Professoren	A) 609.718,82 B) -1.649,12	608.069,70
428 96	Entgelte der Arbeitnehmer	A) 14.573.759,61 B) -,--	14.573.759,61
459 96	Sonstige Personalausgaben	A) 335.014,03 B) -,--	335.014,03
523 96	Wissenschaftliches Schrifttum	A) 241.774,58 B) -,--	241.774,58
525 96	Studentenliteratur	A) 2.201.120,86 B) -,--	2.201.120,86
547 96	Sächliche Verwaltungsausgaben	A) 7.553.166,06 B) -,--	7.553.166,06
701 96	Kleine Neu-, Um- und Erweiterungsbauten	A) 33.437,34 B) -,--	33.437,34
812 96	Erwerb von Geräten, Ausstattungs- und Ausrüstungsgegenständen	A) 1.238.815,95 B) -,--	1.238.815,95
	<b>Summe der Titelgruppe</b>	A) 26.786.807,25 B) -1.649,12	26.785.158,13

## Zentralrechnung 2009

15 07

A) Haushaltsbetrag B) Vorjahresrest	Gesamtsoll (Spalte 5A + 5B) EUR	Gesamtist gegenüber dem Gesamtsoll		Titel
		mehr EUR	weniger EUR	
5	6	7	8	9
A) -,- B) 9.664.440,25	9.664.440,25		8.555.510,13	422 95
A) -,- B) -,-	-,-	13.541.664,33		428 95
A) -,- B) -,-	-,-		18.659,65	459 95
A) -,- B) -,-	-,-	9.395.018,77		547 95
A) -,- B) -,-	-,-	159.129,43		681 95
A) -,- B) -,-	-,-	1.565.556,47		701 95
A) -,- B) -,-	-,-	5.967.612,76		812 95
A) -,- B) 9.664.440,25	9.664.440,25	30.628.981,76	8.574.169,78	
	Saldo	22.054.811,98		
A) 200.000,00 B) 1.585,40	201.585,40	406.484,30		422 96
A) 15.100.000,00 B) -,-	15.100.000,00		526.240,39	428 96
A) 300.000,00 B) -,-	300.000,00	35.014,03		459 96
A) 300.000,00 B) -,-	300.000,00		58.225,42	523 96
A) 3.000.000,00 B) -,-	3.000.000,00		798.879,14	525 96
A) 9.100.000,00 B) -,-	9.100.000,00		1.546.833,94	547 96
A) 1.000.000,00 B) -,-	1.000.000,00		966.562,66	701 96
A) 1.000.000,00 B) -,-	1.000.000,00	238.815,95		812 96
A) 30.000.000,00 B) 1.585,40	30.001.585,40	680.314,28	3.896.741,55	
	Saldo		3.216.427,27	

## Zentralrechnung 2009

## 15 07 Universität München

Titel	Zweckbestimmung	A) Istergebnis B) verbliebener Rest EUR	Gesamtist (Spalte 3A + 3B) EUR
1	2	3	4
	<b>99 Kosten der Datenverarbeitung</b> <i>Titel der TG gegenseitig deckungsfähig und übertragbar. Vgl. Vermerk zu TG 73 (Ausgaben).</i>		
428 99	Zeitlich befristet Beschäftigte und Aushilfskräfte	A) -,- B) -,-	-,-
511 99	Ausstattungs- und Ausrüstungsgegenstände, Kommunikation, Bücher und Zeitschriften sowie sonstige Gebrauchsgegenstände und Nebenkosten	A) 931.405,46 B) -,-	931.405,46
547 99	Sonstige sächliche Verwaltungsausgaben	A) -1.837,92 B) -,-	-1.837,92
815 99	Erwerb von elektronischen Datenverarbeitungsanlagen, Ausstattungs- und Ausrüstungsgegenständen sowie von Software	A) -,- B) -,-	-,-
	<b>Summe der Titelgruppe</b>	A) 929.567,54 B) -,-	929.567,54
	<b>Gesamtausgaben</b>	A) 464.135.242,36 B) 60.568.968,62	524.704.210,98
	<b>Abschluss</b>		
	Verwaltungseinnahmen, Einnahmen aus Schuldendienst u. dgl.	A) 17.694.897,92 B) -,-	17.694.897,92
	Einnahmen aus Zuweisungen und Zuschüssen mit Ausnahme für Investitionen	A) 142.876.247,64 B) -,-	142.876.247,64
	Einnahmen aus Schuldenaufnahmen, aus Zuweisungen und Zuschüssen für Investitionen, besondere Finanzierungseinnahmen	A) 1.875.246,93 B) -,-	1.875.246,93
	<b>Gesamteinnahmen</b>	A) 162.446.392,49 B) -,-	162.446.392,49
	Personalausgaben	A) 297.525.220,19 B) 47.250.822,25	344.776.042,44
	Sächliche Verwaltungsausgaben	A) 123.047.262,82 B) 6.316.077,28	129.363.340,10
	Ausgaben für Zuweisungen und Zuschüsse mit Ausnahme für Investitionen	A) 386.144,23 B) -,-	386.144,23
	Baumaßnahmen	A) 19.592.139,88 B) 6.325.565,10	25.917.704,98
	Sonstige Sachinvestitionen	A) 23.584.475,24 B) 676.503,99	24.260.979,23
	<b>Gesamtausgaben</b>	A) 464.135.242,36 B) 60.568.968,62	524.704.210,98
	<b>- Zuschuss / + Überschuss</b>	A) -301.688.849,87 B) -60.568.968,62	-362.257.818,49

## Zentralrechnung 2009

15 07

A) Haushaltsbetrag B) Vorjahresrest	Gesamtsoll (Spalte 5A + 5B)	Gesamtist gegenüber dem Gesamtsoll		Titel
		mehr	weniger	
EUR	EUR	EUR	EUR	
5	6	7	8	9
A) 105.000,00 B) --,	105.000,00		105.000,00	428 99
A) 290.000,00 B) --,	290.000,00	641.405,46		511 99
A) 195.000,00 B) --,	195.000,00		196.837,92	547 99
A) 270.000,00 B) 31.250,00	301.250,00		301.250,00	815 99
A) 860.000,00 B) 31.250,00	891.250,00	641.405,46	603.087,92	
	Saldo	38.317,54		
A) 408.710.500,00 B) 70.988.905,38	479.699.405,38	105.566.915,50	60.562.109,90	
	Saldo	45.004.805,60		
A) 16.427.000,00 B) --,	16.427.000,00	1.487.288,52	219.390,60	
A) 99.005.000,00 B) --,	99.005.000,00	45.145.226,65	1.273.979,01	
A) 4.900.000,00 B) --,	4.900.000,00	1.875.246,93	4.900.000,00	
A) 120.332.000,00 B) --,	120.332.000,00	48.507.762,10	6.393.369,61	
	Saldo	42.114.392,49		
A) 293.164.800,00 B) 47.392.676,52	340.557.476,52	43.409.079,37	39.190.513,45	
A) 94.133.200,00 B) 4.598.801,88	98.732.001,88	40.929.471,43	10.298.133,21	
A) 165.200,00 B) 57.056,74	222.256,74	177.407,49	13.520,00	
A) 10.636.400,00 B) 18.549.777,33	29.186.177,33	5.813.536,38	9.082.008,73	
A) 10.610.900,00 B) 390.592,91	11.001.492,91	15.237.420,83	1.977.934,51	
A) 408.710.500,00 B) 70.988.905,38	479.699.405,38	105.566.915,50	60.562.109,90	
	Saldo	45.004.805,60		
A) -288.378.500,00 B) -70.988.905,38	-359.367.405,38	-57.059.153,40	-54.168.740,29	
	Saldo	-2.890.413,11		



## Zentralrechnung 2009

## 15 08 Klinikum der Universität München

Titel	Zweckbestimmung	A) Istergebnis B) verbliebener Rest EUR	Gesamtist (Spalte 3A + 3B) EUR
1	2	3	4
<b>Einnahmen</b>			
<b>Einnahmen aus Schuldenaufnahmen, aus Zuweisungen und Zuschüssen für Investitionen, besondere Finanzierungseinnahmen</b>			
331 01	Erstattung vom Bund für Neubeschaffungen <i>Vgl. Vermerk zu Tit. 891 01.</i>	A) 4.101.614,50 B) -,-	4.101.614,50
331 04	Erstattung vom Bund zur Beschaffung von Großgeräten <i>Vgl. Vermerk zu Tit. 891 01.</i>	A) 2.436.571,00 B) -,-	2.436.571,00
<b>Gesamteinnahmen</b>		A) 6.538.185,50 B) -,-	6.538.185,50
<b>Ausgaben</b>			
<b>Ausgaben für Zuweisungen und Zuschüsse mit Ausnahme für Investitionen</b>			
682 01	Zuschuss für laufende Zwecke in Lehre und Forschung sowie für sonstige Trägeraufgaben <i>Zu Tit. 682 01, 891 01, 891 02 der Kap. 15 08, 15 13, 15 18, 15 20, 15 22 und 15 30 sowie Tit. 686 01, 686 02, 893 02 des Kap. 15 22. Die Mittel sind gegenseitig deckungsfähig und übertragbar. Die in den Erläuterungen ausgebrachten Vorbemerkungen zu den Wirtschaftsplänen sind verbindlich. Vgl. Vermerk bei 15 01/428 11.</i>	A) 143.890.728,00 B) 12.840.793,26	156.731.521,26
<b>Baumaßnahmen</b>			
<b>Innenstadt</b>			
710 01	Gesamtplanung für das Klinikum Innenstadt	A) -,- B) -,-	-,-
710 05	Beschaffung von Großgeräten	A) -,- B) -,-	-,-
710 11	Errichtung eines zentralen Ver- und Entsorgungsgebäudes - Planung -	A) -,- B) -,-	-,-
710 25	Sanierung der Abwasserleitungen im gesamten Bereich des Klinikums Innenstadt	A) 163.411,61 B) 193.780,98	357.192,59
710 27	Institut für Anaesthesiologie, Erneuerung von Patientenüberwachungsanlagen, Narkose- und Beatmungsgeräten - Planung -	A) 24.871,00 B) -,-	24.871,00
710 41	Sanierung und Anpassung des Gebäudes Ziemssenstraße 1 zur Zusammenführung und Neustrukturierung der Medizinischen Klinik und der Medizinischen Poliklinik, 1. Bauabschnitt - Planung -	A) -,- B) -,-	-,-

## Zentralrechnung 2009

15 08

A) Haushaltsbetrag B) Vorjahresrest	Gesamtsoll (Spalte 5A + 5B) EUR	Gesamtist gegenüber dem Gesamtsoll		Titel
		mehr EUR	weniger EUR	
5	6	7	8	9
A) -,- B) -,-	-,-	4.101.614,50		331 01
A) -,- B) -,-	-,-	2.436.571,00		331 04
A) -,- B) -,-	-,-	6.538.185,50	-,-	
	Saldo	6.538.185,50		
A) 156.861.400,00 B) 11.083.171,79	167.944.571,79		11.213.050,53	682 01
A) -,- B) -,-	-,-			710 01
A) -,- B) -,-	-,-			710 05
A) -,- B) -,-	-,-			710 11
A) 500.000,00 B) 768.688,46	1.268.688,46		911.495,87	710 25
A) 700.000,00 B) 1.000.000,00	1.700.000,00		1.675.129,00	710 27
A) -,- B) -,-	-,-			710 41

## Zentralrechnung 2009

## 15 08 Klinikum der Universität München

Titel	Zweckbestimmung	A) Istergebnis B) verbliebener Rest EUR	Gesamtist (Spalte 3A + 3B) EUR
1	2	3	4
711 01	Standort Innenstadt, Umbaumaßnahmen im Gebäude Nußbaumstr. 5 zur Unterbringung von Ausweichflächen und von Büroräumen für die Verwaltung - Planung -	A) -,- B) -,-	-,-
712 04	1. Bauabschnitt Goethestr.: Neu-/Ersatzbau der Kinderklinik - Planung -	A) -,- B) -,-	-,-
712 33	Psychiatrische Klinik, Nussbaumstraße 7: 3. Bauabschnitt: Abriss des Ostflügels und Errichtung eines Neubaus für die Kinder- und Jugendpsychiatrie	A) 2.936.058,81 B) -,-	2.936.058,81
713 03	Sanierungs- und Anpassungsmaßnahmen im Gebäude der Poliklinik, Pettenkoferstraße 8a 4. Bauabschnitt - Planung -	A) -,- B) -,-	-,-
713 32	Zahnklinik Goethestraße 70 Erweiterung und Sanierung des Altbaues, 2. Bauabschnitt	A) 33.162,57 B) 167.272,80	200.435,37
713 35	Klinik für Zahn-, Mund- und Kieferkrankheiten, Goethestr. 70 Erneuerung der Zahnbehandlungseinheiten, der Techniker- und der Phantomarbeitsplätze im Nordflügel	A) 104.951,61 B) 839.731,61	944.683,22
713 42	Chirurgische Klinik, Nußbaumstraße 20/Schillerstr. 53 Umbau und Sanierung, 2. Bauabschnitt	A) 354.147,85 B) -,-	354.147,85
713 53	I. Frauenklinik, Maistraße 11 Umbau und Sanierung, 2. Bauabschnitt - Planung -	A) -,- B) -,-	-,-
714 02	Augenklinik Mathildenstr. 8, Umbau und Sanierung, 2. Bauabschnitt - Planung -	A) -,- B) -,-	-,-
715 11	Aufbau eines hochschulinternen Rechnernetzes für den Klinikbereich	A) 21.289,21 B) 2.075.129,00	2.096.418,21
716 11	Errichtung eines Hubschrauberlandeplatzes auf dem Gelände der Chirurgischen Klinik, Nußbaumstraße 20	A) -,- B) -,-	-,-
<b>Großhadern</b>			
717 03	Gesamtplanung der Universität München für den Bereich Großhadern/Martinsried	A) -,- B) 243.552,31	243.552,31
717 04	Informations- und Kommunikationstechnik für den Gesamtbereich des Klinikums - Planung -	A) -,- B) 500.000,00	500.000,00
717 09	Sanierung der Abwasserleitungen im gesamten Bereich des Klinikums Großhadern	A) 5.188.327,14 B) 142.841,19	5.331.168,33
717 11	Erneuerung der Großkälteanlage	A) 213.853,36 B) 447.805,74	661.659,10
717 16	Umbau der Ambulantenhallen	A) -,- B) -,-	-,-
717 17	Errichtung eines Erweiterungsgebäudes - Planung -	A) -,- B) 500.000,00	500.000,00
717 20	Neubau des zentralen OP-Bereichs	A) 6.493.051,74 B) 1.506.948,26	8.000.000,00

## Zentralrechnung 2009

15 08

A) Haushaltsbetrag B) Vorjahresrest	Gesamtsoll (Spalte 5A + 5B) EUR	Gesamtist gegenüber dem Gesamtsoll		Titel
		mehr EUR	weniger EUR	
5	6	7	8	9
A) -,- B) -,-				711 01
A) -,- B) -,-				712 04
A) 2.800.000,00 B) -,-	2.800.000,00	136.058,81		712 33
A) -,- B) -,-				713 03
A) -,- B) 200.435,37	200.435,37			713 32
A) -,- B) 944.683,22	944.683,22			713 35
A) -,- B) -,-		354.147,85		713 42
A) -,- B) -,-				713 53
A) -,- B) -,-				714 02
A) -,- B) -,-		2.096.418,21		715 11
A) -,- B) -,-				716 11
A) 30.000,00 B) 213.552,31	243.552,31			717 03
A) -,- B) 500.000,00	500.000,00			717 04
A) 3.500.000,00 B) 1.831.168,33	5.331.168,33			717 09
A) -,- B) 661.659,10	661.659,10			717 11
A) -,- B) -,-				717 16
A) 500.000,00 B) -,-	500.000,00			717 17
A) 12.000.000,00 B) 1.000.000,00	13.000.000,00		5.000.000,00	717 20

## Zentralrechnung 2009

## 15 08 Klinikum der Universität München

Titel	Zweckbestimmung	A) Istergebnis B) verbliebener Rest EUR	Gesamtist (Spalte 3A + 3B) EUR
1	2	3	4
717 21	Sanierung der Apotheke - Planung -	A) -,- B) -,-	-,-
717 24	Modernisierung des Bettenhauses, 1. BA, 1. TBM: Anbindung an das OPZ - Planung -	A) 199.593,51 B) -,-	199.593,51
717 26	Ersatz der Patientenüberwachungsanlagen und Respiratoren 1. Bauabschnitt	A) -,- B) -,-	-,-
717 28	Ersatz der Patientenüberwachungsanlagen und Respiratoren sowie Teilerneuerung der Anaesthesiebereiche, 2. Bauabschnitt: Patientensicherheit - Planung -	A) -,- B) -,-	-,-
717 33	Institut für Klinische Radiologie, Ersatzbeschaffung eines Magnetresonanz-Tomographiegerätes	A) 5.997,60 B) 2.721.002,83	2.727.000,43
717 34	Umbau, Sanierung und Erweiterung der Fernwärme- und Dampfversorgung am Standort Großhadern	A) 748.311,36 B) 1.751.688,64	2.500.000,00
718 01	Errichtung eines Neubaus zur Erforschung der vaskulären Demenz - Planung -	A) -,- B) -,-	-,-
718 11	Behebung von Brandschutzmängeln Gesamtgebäude Großhadern - Planung -	A) -,- B) -,-	-,-
718 61	Sanierung des Speiseversorgungssystems und Anpassung zur Versorgung beider Standorte des Klinikums	A) -,- B) -,-	-,-
718 63	Erneuerung der Notstromersatzanlage	A) 2.078.690,81 B) 1.573.586,14	3.652.276,95
718 66	Sanierung der Aufzugsanlagen - Planung -	A) 197.503,05 B) 159.791,07	357.294,12
719 14	Abteilung für Transfusionsmedizin in der Medizinischen Klinik und Poliklinik III, Umbau und Sanierung - Planung -	A) -,- B) 200.000,00	200.000,00
719 15	Sanierung der Intensivstationen F 2, G 5, H 2, H 3 A + B und Umbau einer Normalstation zu einer Intensivstation - Planung -	A) -,- B) -,-	-,-
719 52	Erweiterung der Rohrpostanlagen	A) -,- B) -,-	-,-
719 69	Neubau eines Zentrums für Prionforschung	A) -,- B) -,-	-,-
<b>Investitionsförderungsmaßnahmen</b>			
891 01	Zuschuss für Investitionen <i>Zu Tit. 891 01 der Kap. 15 08, 15 13, 15 18, 15 20 und 15 22: Die Ausgabebefugnis erhöht sich um die Isteinnahme bei 331 01 und 331 04. Vgl. Vermerk bei 682 01 und zu 15 06 TG 99.</i>	A) 21.528.091,00 B) 2.199.141,56	23.727.232,56

## Zentralrechnung 2009

15 08

A) Haushaltsbetrag B) Vorjahresrest	Gesamtsoll (Spalte 5A + 5B)	Gesamtist gegenüber dem Gesamtsoll		Titel
		mehr	weniger	
EUR	EUR	EUR	EUR	
5	6	7	8	9
A) -,-				717 21
B) -,-	-,-			
A) 1.000.000,00				717 24
B) 174.058,44	1.174.058,44		974.464,93	
A) -,-				717 26
B) -,-	-,-			
A) -,-				717 28
B) -,-	-,-			
A) -,-				717 33
B) 2.727.000,43	2.727.000,43			
A) 1.500.000,00				717 34
B) 1.000.000,00	2.500.000,00			
A) -,-				718 01
B) -,-	-,-			
A) -,-				718 11
B) -,-	-,-			
A) -,-				718 61
B) 500.000,00	500.000,00		500.000,00	
A) 1.875.400,00				718 63
B) 1.276.876,95	3.152.276,95	500.000,00		
A) 158.300,00				718 66
B) 198.994,12	357.294,12			
A) -,-				719 14
B) 200.000,00	200.000,00			
A) -,-				719 15
B) -,-	-,-			
A) -,-				719 52
B) -,-	-,-			
A) -,-				719 69
B) -,-	-,-			
A) 17.135.500,00				891 01
B) 1.767.097,06	18.902.597,06	4.824.635,50		

## Zentralrechnung 2009

## 15 08 Klinikum der Universität München

Titel	Zweckbestimmung	A) Istergebnis B) verbliebener Rest EUR	Gesamtist (Spalte 3A + 3B) EUR
1	2	3	4
891 02	Zuschuss für Bauinvestitionen bis 3 Mio. EUR <i>Vgl. Vermerk bei 682 01.</i>	A) 10.638.480,00 B) 1.610.240,00	12.248.720,00
	<b>Gesamtausgaben</b>	A) 194.820.520,23 B) 29.673.305,39	224.493.825,62
	<b>Abschluss</b>		
	Einnahmen aus Schuldenaufnahmen, aus Zuweisungen und Zuschüssen für Investitionen, besondere Finanzierungseinnahmen	A) 6.538.185,50 B) -,-	6.538.185,50
	<b>Gesamteinnahmen</b>	A) 6.538.185,50 B) -,-	6.538.185,50
	Ausgaben für Zuweisungen und Zuschüsse mit Ausnahme für Investitionen	A) 143.890.728,00 B) 12.840.793,26	156.731.521,26
	Baumaßnahmen	A) 18.763.221,23 B) 13.023.130,57	31.786.351,80
	Investitionsförderungsmaßnahmen	A) 32.166.571,00 B) 3.809.381,56	35.975.952,56
	<b>Gesamtausgaben</b>	A) 194.820.520,23 B) 29.673.305,39	224.493.825,62
	<b>- Zuschuss / + Überschuss</b>	A) -188.282.334,73 B) -29.673.305,39	-217.955.640,12

## Zentralrechnung 2009

15 08

A) Haushaltsbetrag B) Vorjahresrest	Gesamtsoll (Spalte 5A + 5B) EUR	Gesamtist gegenüber dem Gesamtsoll		Titel
		mehr EUR	weniger EUR	
5	6	7	8	9
A) 10.855.600,00 B) 393.120,00	11.248.720,00	1.000.000,00		891 02
A) 209.416.200,00 B) 26.440.505,58	235.856.705,58 Saldo	8.911.260,37	20.274.140,33 11.362.879,96	
A) --- B) ---	---	6.538.185,50	---	
A) --- B) ---	---	6.538.185,50	---	
A) 156.861.400,00 B) 11.083.171,79	167.944.571,79	---	11.213.050,53	
A) 24.563.700,00 B) 13.197.116,73	37.760.816,73	3.086.624,87	9.061.089,80	
A) 27.991.100,00 B) 2.160.217,06	30.151.317,06	5.824.635,50	---	
A) 209.416.200,00 B) 26.440.505,58	235.856.705,58 Saldo	8.911.260,37	20.274.140,33 11.362.879,96	
A) -209.416.200,00 B) -26.440.505,58	-235.856.705,58 Saldo	-2.373.074,87	-20.274.140,33 -17.901.065,46	



## Zentralrechnung 2009

## 15 09 Tierkliniken der Universität München

Titel	Zweckbestimmung	A) Istergebnis B) verbliebener Rest EUR	Gesamtist (Spalte 3A + 3B) EUR
1	2	3	4
<b>Einnahmen</b>			
<b>Verwaltungseinnahmen, Einnahmen aus Schuldendienst u. dgl.</b>			
119 49	Vermischte Einnahmen	A) -,- B) -,-	-,-
124 01	Einnahmen aus Vermietung, Verpachtung und Nutzung <i>Vgl. Vermerk bei 15 07/124 01. Es wird zugelassen, dass die Universität München dem Trägerverein für den Betrieb einer Reptilienauffangstation im Anwesen Kaulbachstr. 37 Räume im Umfang von etwa 250 qm unentgeltlich überlässt.</i>	A) 17.474,60 B) -,-	17.474,60
124 02	Einnahmen der Hochschulen aus der Bewirtschaftung von Grundstücken und Gebäuden <i>Vgl. Vermerk zu TG 81 (Ausgaben).</i>	A) -,- B) -,-	-,-
129 01	Betriebseinnahmen der Tierkliniken <i>Vgl. Vermerk zu TG 81 (Ausgaben).</i>	A) 5.284.014,94 B) -,-	5.284.014,94
<b>Einnahmen aus Zuweisungen und Zuschüssen mit Ausnahme für Investitionen</b>			
235 12	Zuweisungen der Bundesagentur für Arbeit (Arbeitsbeschaffungsmaßnahmen)	A) -,- B) -,-	-,-
<b>Einnahmen aus Schuldenaufnahmen, aus Zuweisungen und Zuschüssen für Investitionen, besondere Finanzierungseinnahmen</b>			
331 04	Erstattungen vom Bund zur Beschaffung von Großgeräten <i>Vgl. Vermerk zu TG 76.</i>	A) 225.000,00 B) -,-	225.000,00
331 05	Erstattungen des Bundes für kleine Baumaßnahmen <i>Vgl. Vermerk bei 701 81.</i>	A) -,- B) -,-	-,-
<b>Titelgruppen</b>			
<b>71 Zuweisungen vom Bund zur Förderung der Wissenschaft <i>Vgl. Vermerk zu TG 71 (Ausgaben).</i></b>			
231 71	Zuweisungen für laufende Zwecke	A) 160.000,00 B) -,-	160.000,00
331 71	Zuweisungen für Investitionen	A) -,- B) -,-	-,-
<b>Summe der Titelgruppe</b>		A) 160.000,00 B) -,-	160.000,00
<b>72 Zuschüsse von Sonstigen <i>Vgl. Vermerk zu TG 72 (Ausgaben).</i></b>			
282 72	Zuschüsse für laufende Zwecke	A) 914.894,47 B) -,-	914.894,47

## Zentralrechnung 2009

15 09

A) Haushaltsbetrag B) Vorjahresrest	Gesamtsoll (Spalte 5A + 5B) EUR	Gesamtist gegenüber dem Gesamtsoll		Titel
		mehr EUR	weniger EUR	
5	6	7	8	9
A) 3.000,00 B) -,--	3.000,00		3.000,00	119 49
A) 14.000,00 B) -,--	14.000,00	3.474,60		124 01
A) -,-- B) -,--	-,--			124 02
A) 3.745.000,00 B) -,--	3.745.000,00	1.539.014,94		129 01
A) -,-- B) -,--	-,--			235 12
A) -,-- B) -,--	-,--	225.000,00		331 04
A) -,-- B) -,--	-,--			331 05
A) -,-- B) -,--	-,--	160.000,00		231 71
A) -,-- B) -,--	-,--			331 71
A) -,-- B) -,--	-,--	160.000,00		
	Saldo	160.000,00		
A) 341.000,00 B) -,--	341.000,00	573.894,47		282 72

## Zentralrechnung 2009

## 15 09 Tierkliniken der Universität München

Titel	Zweckbestimmung	A) Istergebnis B) verbliebener Rest EUR	Gesamtist (Spalte 3A + 3B) EUR
1	2	3	4
342 72	Zuschüsse für Investitionen	A) -,- B) -,-	-,-
<b>Summe der Titelgruppe</b>		A) 914.894,47 B) -,-	914.894,47
<b>73 Entgelte für die Inanspruchnahme öffentlicher Einrichtungen bei Nebentätigkeit</b>			
119 73	Erstattung für Verbrauchsmittel <i>Vgl. Vermerk zu TG 81 (Ausgaben).</i>	A) -,- B) -,-	-,-
124 73	Erstattung für die Nutzung von Räumen und Einrichtungen	A) -,- B) -,-	-,-
261 73	Erstattung für Personalausgaben	A) -,- B) -,-	-,-
281 73	Kostenerstattung aus Privatbehandlung	A) 63.014,84 B) -,-	63.014,84
<b>Summe der Titelgruppe</b>		A) 63.014,84 B) -,-	63.014,84
<b>Gesamteinnahmen</b>		A) 6.664.398,85 B) -,-	6.664.398,85
<b>Ausgaben</b>			
<b>Personalausgaben</b>			
422 01	Bezüge der planmäßigen Beamten und Richter	A) 635.841,33 B) -,-	635.841,33
422 02	Bezüge der Professoren	A) 305.151,23 B) -,-	305.151,23
422 11	Bezüge der Beamten zur Anstellung und der Richter auf Probe	A) 45.325,98 B) -,-	45.325,98
422 13	Bezüge der wissenschaftlichen Assistenten, Oberassistenten, Oberingenieure, Akademischen Oberräte und Akademischen Räte auf Zeit	A) 706.444,43 B) -,-	706.444,43
422 31	Bezüge der abgeordneten Beamten und Richter	A) -,- B) -,-	-,-
428 01	Entgelte der Arbeitnehmer	A) 5.585.321,29 B) -,-	5.585.321,29
428 07	Entgelte der Arbeitnehmer (Besetzung von Stellen für planmäßige Beamte oder Richter mit Arbeitnehmern (Arbeitnehmer-Budget))	A) 2.013.478,07 B) -,-	2.013.478,07
428 11	Entgelte für sonstige Hilfsleistungen durch Arbeitnehmer	A) 10.999,49 B) -,-	10.999,49
428 12	Entgelte für sonstige Hilfsleistungen durch Arbeitnehmer (Arbeitsbeschaffungsmaßnahmen)	A) -,- B) -,-	-,-

## Zentralrechnung 2009

15 09

A) Haushaltsbetrag B) Vorjahresrest	Gesamtsoll (Spalte 5A + 5B) EUR	Gesamtist gegenüber dem Gesamtsoll		Titel
		mehr EUR	weniger EUR	
5	6	7	8	9
A) -,- B) -,-				342 72
A) 341.000,00 B) -,-	341.000,00 Saldo	573.894,47	-,-	
A) -,- B) -,-		573.894,47		
A) -,- B) -,-				119 73
A) -,- B) -,-				124 73
A) -,- B) -,-				261 73
A) 60.000,00 B) -,-	60.000,00	3.014,84		281 73
A) 60.000,00 B) -,-	60.000,00 Saldo	3.014,84	-,-	
		3.014,84		
A) 4.163.000,00 B) -,-	4.163.000,00 Saldo	2.504.398,85	3.000,00	
		2.501.398,85		
A) 981.500,00 B) -,-	981.500,00		345.658,67	422 01
A) 302.900,00 B) -,-	302.900,00	2.251,23		422 02
A) -,- B) -,-		45.325,98		422 11
A) 523.300,00 B) -,-	523.300,00	183.144,43		422 13
A) -,- B) -,-				422 31
A) 6.465.200,00 B) -,-	6.465.200,00		879.878,71	428 01
A) -,- B) -,-		2.013.478,07		428 07
A) 10.700,00 B) -,-	10.700,00	299,49		428 11
A) -,- B) -,-				428 12

## Zentralrechnung 2009

## 15 09 Tierkliniken der Universität München

Titel	Zweckbestimmung	A) Istergebnis B) verbliebener Rest EUR	Gesamtist (Spalte 3A + 3B) EUR
1	2	3	4
453 01	Trennungsgeld und Umzugskostenvergütungen	A) -,-- B) -,--	-,--
<b>Baumaßnahmen</b>			
718 42	Neubauten für die Tierärztliche Fakultät in Oberschleißheim 3. BA: Pferdekl. Röntgenologie, Anästhesiologie, Zentraleinrichtungen - Planung -	A) 501.588,81 B) -,--	501.588,81
718 43	Tiermedizinische Kliniken, Schwere Reiter-Str. 9, Sanierung der Abwasserleitungen - Planung -	A) -,-- B) -,--	-,--
718 60	Tierärztliche Kliniken, Königinstr. 12 - 16, Veterinärstr. 13 Sanierung der Abwasserleitungen	A) 350.308,60 B) -,--	350.308,60
<b>Sonstige Sachinvestitionen</b>			
811 01	Erwerb von Dienstfahrzeugen <i>Vgl. Vermerk bei 15 07/811 01.</i>	A) -,-- B) -,--	-,--
<b>Titelgruppen</b>			
<b>71 Förderung der Wissenschaft aus Zuweisungen vom Bund</b> <i>Titel der TG gegenseitig deckungsfähig und übertragbar.  Die Ausgabebefugnis bemisst sich nach der Isteinnahme bei TG 71 (Einnahmen).</i>			
428 71	Entgelte der Arbeitnehmer	A) 151.661,11 B) -,--	151.661,11
459 71	Sonstige Personalausgaben	A) -,-- B) -,--	-,--
547 71	Sächliche Verwaltungsausgaben	A) 58.458,43 B) 3.368,34	61.826,77
812 71	Erwerb von Geräten, Ausstattungs- und Ausrüstungsgegenständen im Inland	A) -,-- B) -,--	-,--
<b>Summe der Titelgruppe</b>		A) 210.119,54 B) 3.368,34	213.487,88
<b>72 Ausgaben aus Zuschüssen von Sonstigen</b> <i>Titel der TG gegenseitig deckungsfähig und übertragbar.  Die Ausgabebefugnis erhöht oder vermindert sich um die Mehr- oder Mindereinnahme bei TG 72 (Einnahmen).</i>			
428 72	Entgelte der Arbeitnehmer	A) 382.027,27 B) -,--	382.027,27
429 72	Forschungs- und Lehrzulage	A) -,-- B) -,--	-,--
459 72	Sonstige Personalausgaben	A) 253,51 B) -,--	253,51

## Zentralrechnung 2009

15 09

A) Haushaltsbetrag B) Vorjahresrest	Gesamtsoll (Spalte 5A + 5B)	Gesamtist gegenüber dem Gesamtsoll		Titel
		mehr	weniger	
EUR	EUR	EUR	EUR	
5	6	7	8	9
A) -,- B) -,-	-,-			453 01
A) -,- B) 389.361,07	389.361,07	112.227,74		718 42
A) -,- B) -,-	-,-			718 43
A) -,- B) 30.000,00	30.000,00	320.308,60		718 60
A) -,- B) -,-	-,-			811 01
A) -,- B) -,-	-,-	151.661,11		428 71
A) -,- B) -,-	-,-			459 71
A) -,- B) 53.487,88	53.487,88	8.338,89		547 71
A) -,- B) -,-	-,-			812 71
A) -,- B) 53.487,88	53.487,88	160.000,00	-,-	
	Saldo	160.000,00		
A) 220.000,00 B) -,-	220.000,00	162.027,27		428 72
A) -,- B) -,-	-,-			429 72
A) -,- B) -,-	-,-	253,51		459 72

## Zentralrechnung 2009

## 15 09 Tierkliniken der Universität München

Titel	Zweckbestimmung	A) Istergebnis B) verbliebener Rest EUR	Gesamtist (Spalte 3A + 3B) EUR
1	2	3	4
547 72	Sächliche Verwaltungsausgaben	A) 458.814,23 B) 854.247,14	1.313.061,37
812 72	Erwerb von Geräten, Ausstattungs- und Ausrüstungsgegenständen im Inland	A) --- B) ---	---
<b>Summe der Titelgruppe</b>		A) 841.095,01 B) 854.247,14	1.695.342,15
<b>75 Erstmalige Einrichtung und Ausstattung von Hochschulräumen, die durch Neu-, Um- oder Erweiterungsbauten gewonnen werden</b> <i>Vgl. Vermerk zu 15 28 TG 75.</i>			
812 75	Erwerb von Geräten, Ausstattungs- und Ausrüstungsgegenständen im Inland	A) 229.582,93 B) 11.279,20	240.862,13
<b>Summe der Titelgruppe</b>		A) 229.582,93 B) 11.279,20	240.862,13
<b>76 Einrichtung und Ausstattung neuer, sowie Ergänzung der Einrichtung und Ausstattung bestehender Hochschuleinrichtungen</b> <i>Die Ausgabebefugnis erhöht sich um die Isteinnahme bei 331 04. Vgl. auch Vermerk zu TG 81.</i>			
812 76	Erwerb von Geräten, Ausstattungs- und Ausrüstungsgegenständen usw. im Inland	A) 791.352,39 B) 265.567,73	1.056.920,12
<b>Summe der Titelgruppe</b>		A) 791.352,39 B) 265.567,73	1.056.920,12
<b>81 Betriebsausgaben der Tierkliniken</b> <i>Titel der TG gegenseitig deckungsfähig und übertragbar. Die Ausgabebefugnis erhöht sich um 85 v.H. der Mehreinnahme bei 129 01, um 66 2/3 v.H. der Isteinnahme bei 119 73 sowie um die Isteinnahme bei 124 02. Titel 701 81 einseitig deckungsfähig zu Lasten TG 76.</i>			
422 81	Mehrarbeitsvergütungen für Beamte	A) 65.953,95 B) ---	65.953,95
427 81	Beschäftigungsentgelte, Aufwendungen für nebenamtl. und nebenberufl. Tätige sowie Entgelte für sonstige Hilfsleistungen	A) 292.664,10 B) ---	292.664,10
428 81	Überstundenentgelte der Arbeitnehmer	A) 605.645,96 B) ---	605.645,96
511 81	Geräte, Ausstattungs- und Ausrüstungsgegenstände	A) 277.814,48 B) ---	277.814,48
514 81	Behandlungskosten; Haltung von Dienstfahrzeugen	A) 1.188.832,94 B) 1.654.947,09	2.843.780,03
519 81	Unterhaltung der Grundstücke und baulichen Anlagen	A) 539.781,50 B) ---	539.781,50
531 81	Fachveröffentlichungen	A) --- B) ---	---

## Zentralrechnung 2009

15 09

A) Haushaltsbetrag B) Vorjahresrest	Gesamtsoll (Spalte 5A + 5B)	Gesamtist gegenüber dem Gesamtsoll		Titel
		mehr	weniger	
EUR	EUR	EUR	EUR	
5	6	7	8	9
A) 121.000,00 B) 780.447,68	901.447,68	411.613,69		547 72
A) -,- B) -,-	-,-			812 72
A) 341.000,00 B) 780.447,68	1.121.447,68 Saldo	573.894,47	-,-	
		573.894,47		
A) -,- B) 40.862,13	40.862,13	200.000,00		812 75
A) -,- B) 40.862,13	40.862,13 Saldo	200.000,00	-,-	
		200.000,00		
A) 522.400,00 B) 748.664,89	1.271.064,89		214.144,77	812 76
A) 522.400,00 B) 748.664,89	1.271.064,89 Saldo	-,-	214.144,77	
			214.144,77	
A) 138.000,00 B) -,-	138.000,00		72.046,05	422 81
A) 45.000,00 B) -,-	45.000,00	247.664,10		427 81
A) 163.600,00 B) -,-	163.600,00	442.045,96		428 81
A) 144.200,00 B) -,-	144.200,00	133.614,48		511 81
A) 816.800,00 B) 1.302.167,51	2.118.967,51	724.812,52		514 81
A) 945.300,00 B) -,-	945.300,00		405.518,50	519 81
A) -,- B) -,-	-,-			531 81



## Zentralrechnung 2009

## 15 09 Tierkliniken der Universität München

Titel	Zweckbestimmung	A) Istergebnis B) verbliebener Rest EUR	Gesamtist (Spalte 3A + 3B) EUR
1	2	3	4
532 81	Einkauf von Tieren für Versuchszwecke	A) -12.215,69 B) -,-	-12.215,69
533 81	Futterkosten	A) 328.966,37 B) -,-	328.966,37
546 81	Vermischte Betriebsausgaben	A) 1.452.937,07 B) -,-	1.452.937,07
547 81	Für Zwecke der wissenschaftlichen Lehre und Forschung	A) 561.793,37 B) -,-	561.793,37
701 81	Kleine Neu-, Um- und Erweiterungsbauten <i>Die Ausgabebefugnis erhöht sich um die Isteinnahme bei 331 05.</i>	A) 726.904,77 B) -,-	726.904,77
812 81	Erwerb von Ausstattungsgegenständen usw. im Inland	A) 43.479,58 B) -,-	43.479,58
<b>Summe der Titelgruppe</b>		A) 6.072.558,40 B) 1.654.947,09	7.727.505,49
<b>Gesamtausgaben</b>		A) 18.299.167,50 B) 2.789.409,50	21.088.577,00
<b>Abschluss</b>			
Verwaltungseinnahmen, Einnahmen aus Schuldendienst u. dgl.		A) 5.301.489,54 B) -,-	5.301.489,54
Einnahmen aus Zuweisungen und Zuschüssen mit Ausnahme für Investitionen		A) 1.137.909,31 B) -,-	1.137.909,31
Einnahmen aus Schuldenaufnahmen, aus Zuweisungen und Zuschüssen für Investitionen, besondere Finanzierungseinnahmen		A) 225.000,00 B) -,-	225.000,00
<b>Gesamteinnahmen</b>		A) 6.664.398,85 B) -,-	6.664.398,85
Personalausgaben		A) 10.800.767,72 B) -,-	10.800.767,72
Sächliche Verwaltungsausgaben		A) 4.855.182,70 B) 2.512.562,57	7.367.745,27
Baumaßnahmen		A) 1.578.802,18 B) -,-	1.578.802,18
Sonstige Sachinvestitionen		A) 1.064.414,90 B) 276.846,93	1.341.261,83
<b>Gesamtausgaben</b>		A) 18.299.167,50 B) 2.789.409,50	21.088.577,00
<b>- Zuschuss / + Überschuss</b>		A) -11.634.768,65 B) -2.789.409,50	-14.424.178,15

## Zentralrechnung 2009

15 09

A) Haushaltsbetrag B) Vorjahresrest	Gesamtsoll (Spalte 5A + 5B)	Gesamtist gegenüber dem Gesamtsoll		Titel
		mehr	weniger	
EUR	EUR	EUR	EUR	
5	6	7	8	9
A) 25.000,00 B) --,--	25.000,00		37.215,69	532 81
A) 205.400,00 B) --,--	205.400,00	123.566,37		533 81
A) 1.558.100,00 B) --,--	1.558.100,00		105.162,93	546 81
A) 540.900,00 B) --,--	540.900,00	20.893,37		547 81
A) 340.000,00 B) --,--	340.000,00	386.904,77		701 81
A) 58.700,00 B) --,--	58.700,00		15.220,42	812 81
A) 4.981.000,00 B) 1.302.167,51	6.283.167,51	2.079.501,57	635.163,59	
	Saldo	1.444.337,98		
A) 14.128.000,00 B) 3.344.991,16	17.472.991,16	5.690.431,58	2.074.845,74	
	Saldo	3.615.585,84		
A) 3.762.000,00 B) --,--	3.762.000,00	1.542.489,54	3.000,00	
A) 401.000,00 B) --,--	401.000,00	736.909,31	--,--	
A) --,-- B) --,--	--,--	225.000,00	--,--	
A) 4.163.000,00 B) --,--	4.163.000,00	2.504.398,85	3.000,00	
	Saldo	2.501.398,85		
A) 8.850.200,00 B) --,--	8.850.200,00	3.248.151,15	1.297.583,43	
A) 4.356.700,00 B) 2.136.103,07	6.492.803,07	1.422.839,32	547.897,12	
A) 340.000,00 B) 419.361,07	759.361,07	819.441,11	--,--	
A) 581.100,00 B) 789.527,02	1.370.627,02	200.000,00	229.365,19	
A) 14.128.000,00 B) 3.344.991,16	17.472.991,16	5.690.431,58	2.074.845,74	
	Saldo	3.615.585,84		
A) -9.965.000,00 B) -3.344.991,16	-13.309.991,16	-3.186.032,73	-2.071.845,74	
	Saldo	-1.114.186,99		

## Zentralrechnung 2009

## 15 10 Lehr- und Versuchsgut der tierärztlichen Fakultät der Universität München

Titel	Zweckbestimmung	A) Istergebnis B) verbliebener Rest EUR	Gesamtist (Spalte 3A + 3B) EUR
1	2	3	4
<b>Einnahmen</b>			
<b>Verwaltungseinnahmen, Einnahmen aus Schuldendienst u. dgl.</b>			
119 49	Vermischte Einnahmen	A) -,- B) -,-	-,-
124 01	Einnahmen aus Vermietung, Verpachtung und Nutzung <i>Vgl. Vermerk bei 15 07/124 01.</i>	A) 45.328,46 B) -,-	45.328,46
124 02	Einnahmen der Hochschulen aus der Bewirtschaftung von Grundstücken und Gebäuden <i>Vgl. Vermerk zu TG 73.</i>	A) -,- B) -,-	-,-
125 01	Erlöse aus der Versuchstierhaltung <i>Vgl. Vermerk zu TG 73.</i>	A) 10.901,57 B) -,-	10.901,57
<b>Titelgruppen</b>			
<b>77 Betriebseinnahmen</b> <i>Vgl. Vermerk zu TG 77 (Ausgaben).</i>			
119 77	Erlöse aus dem Verkauf von Gegenständen	A) 30.350,00 B) -,-	30.350,00
125 77	Erlöse aus dem Verkauf von Gutserzeugnissen	A) 675.056,22 B) -,-	675.056,22
129 77	Sonstige Betriebseinnahmen	A) 124.491,08 B) -,-	124.491,08
132 77	Erlöse aus der Veräußerung von beweglichen Sachen	A) -,- B) -,-	-,-
<b>Summe der Titelgruppe</b>		A) 829.897,30 B) -,-	829.897,30
<b>Gesamteinnahmen</b>		A) 886.127,33 B) -,-	886.127,33
<b>Ausgaben</b>			
<b>Personalausgaben</b>			
422 01	Bezüge der planmäßigen Beamten und Richter	A) 57.963,67 B) -,-	57.963,67
422 13	Bezüge der wissenschaftlichen Assistenten, Oberassistenten, Oberingenieure, Akademischen Oberräte und Akademischen Räte auf Zeit	A) -,- B) -,-	-,-
428 01	Entgelte der Arbeitnehmer	A) 388.750,78 B) -,-	388.750,78

## Zentralrechnung 2009

15 10

A) Haushaltsbetrag B) Vorjahresrest	Gesamtsoll (Spalte 5A + 5B) EUR	Gesamtist gegenüber dem Gesamtsoll		Titel
		mehr EUR	weniger EUR	
5	6	7	8	9
A) -,- B) -,-				119 49
A) 50.000,00 B) -,-	50.000,00		4.671,54	124 01
A) -,- B) -,-				124 02
A) -,- B) -,-		10.901,57		125 01
A) 5.000,00 B) -,-	5.000,00	25.350,00		119 77
A) 591.000,00 B) -,-	591.000,00	84.056,22		125 77
A) 100.000,00 B) -,-	100.000,00	24.491,08		129 77
A) -,- B) -,-				132 77
A) 696.000,00 B) -,-	696.000,00	133.897,30	-,-	
	Saldo	133.897,30		
A) 746.000,00 B) -,-	746.000,00	144.798,87	4.671,54	
	Saldo	140.127,33		
A) 56.500,00 B) -,-	56.500,00	1.463,67		422 01
A) -,- B) -,-				422 13
A) 465.200,00 B) -,-	465.200,00		76.449,22	428 01

## Zentralrechnung 2009

## 15 10 Lehr- und Versuchsgut der tierärztlichen Fakultät der Universität München

Titel	Zweckbestimmung	A) Istergebnis B) verbliebener Rest EUR	Gesamtist (Spalte 3A + 3B) EUR
1	2	3	4
428 07	Entgelte der Arbeitnehmer (Besetzung von Stellen für planmäßige Beamte oder Richter mit Arbeitnehmern (Arbeitnehmer-Budget))	A) 30.220,23 B) -,-	30.220,23
428 11	Entgelte für sonstige Hilfsleistungen durch Arbeitnehmer	A) -,- B) -,-	-,-
428 41	Überstundenentgelte für Arbeitnehmer	A) 824,88 B) -,-	824,88
453 01	Trennungsgeld und Umzugskostenvergütungen	A) -,- B) -,-	-,-
<b>Sonstige Sachinvestitionen</b>			
811 01	Erwerb von Dienstfahrzeugen <i>Vgl. Vermerk bei 15 07/811 01.</i>	A) 8.840,00 B) 4.500,00	13.340,00
<b>Titelgruppen</b>			
<b>73 Lehre und Forschung</b> <i>Titel der TG gegenseitig deckungsfähig und übertragbar. Die Ausgabebefugnis erhöht sich um die Isteinnahme bei 124 02 und 125 01.</i>			
428 73	Entgelte der Arbeitnehmer	A) 61.506,99 B) -,-	61.506,99
459 73	Sonstige Personalausgaben	A) -,- B) -,-	-,-
514 73	Verbrauchsmittel	A) 53.595,23 B) 275.600,18	329.195,41
527 73	Reisekosten	A) 2.829,09 B) -,-	2.829,09
532 73	Ausgaben zur Durchführung von landwirtschaftlichen Pflichtkursen für Kandidaten der Veterinärmedizin	A) 8.611,08 B) -,-	8.611,08
701 73	Kleine Neu-, Um- und Erweiterungsbauten	A) -,- B) -,-	-,-
812 73	Erwerb von Geräten, Ausstattungs- und Ausrüstungsgegenständen im Inland	A) 5.260,38 B) -,-	5.260,38
<b>Summe der Titelgruppe</b>		A) 131.802,77 B) 275.600,18	407.402,95
<b>75 Erstmalige Einrichtung und Ausstattung von Hochschulräumen, die durch Neu-, Um- oder Erweiterungsbauten gewonnen werden</b> <i>Vgl. Vermerk zu 15 28 TG 75.</i>			
812 75	Erwerb von Geräten, Ausstattungs- und Ausrüstungsgegenständen im Inland	A) -,- B) -,-	-,-
<b>Summe der Titelgruppe</b>		A) -,- B) -,-	-,-

## Zentralrechnung 2009

15 10

A) Haushaltsbetrag B) Vorjahresrest	Gesamtsoll (Spalte 5A + 5B) EUR	Gesamtist gegenüber dem Gesamtsoll		Titel
		mehr EUR	weniger EUR	
5	6	7	8	9
A) -,- B) -,-	-,-	30.220,23		428 07
A) -,- B) -,-	-,-			428 11
A) 1.000,00 B) -,-	1.000,00		175,12	428 41
A) -,- B) -,-	-,-			453 01
A) 5.000,00 B) 8.840,00	13.840,00		500,00	811 01
A) 70.800,00 B) -,-	70.800,00		9.293,01	428 73
A) 1.000,00 B) -,-	1.000,00		1.000,00	459 73
A) 38.000,00 B) 257.151,38	295.151,38	34.044,03		514 73
A) 5.000,00 B) -,-	5.000,00		2.170,91	527 73
A) 10.000,00 B) -,-	10.000,00		1.388,92	532 73
A) -,- B) -,-	-,-			701 73
A) 25.000,00 B) -,-	25.000,00		19.739,62	812 73
A) 149.800,00 B) 257.151,38	406.951,38	34.044,03	33.592,46	
	Saldo	451,57		
A) -,- B) -,-	-,-			812 75
A) -,- B) -,-	-,-	-,-	-,-	
	Saldo	-,-	-,-	

## Zentralrechnung 2009

## 15 10 Lehr- und Versuchsgut der tierärztlichen Fakultät der Universität München

Titel	Zweckbestimmung	A) Istergebnis B) verbliebener Rest EUR	Gesamtist (Spalte 3A + 3B) EUR
1	2	3	4
	<b>77 Betriebsausgaben</b> <i>Titel der TG gegenseitig deckungsfähig und übertragbar. Die Ausgabebefugnis erhöht sich um 80 v.H. der Mehreinnahme bei TG 77 (Einnahmen).</i>		
428 77	Entgelte der Arbeitnehmer	A) 353.537,79 B) -,-	353.537,79
459 77	Sonstige Personalausgaben	A) 33,92 B) -,-	33,92
511 77	Geräte, Ausstattungs- und Ausrüstungsgegenstände	A) 13.346,77 B) -,-	13.346,77
514 77	Dienst- und Schutzkleidung	A) 4.980,63 B) -,-	4.980,63
519 77	Unterhaltung der Grundstücke und baulichen Anlagen	A) 101.592,21 B) -,-	101.592,21
532 77	Verwaltungsaufwand <i>Kostenerstattungen Dritter sind von den Ausgaben abzusetzen.</i>	A) 23.854,43 B) -,-	23.854,43
533 77	Laufende Betriebskosten <i>Kostenerstattungen Dritter sind von den Ausgaben abzusetzen.</i>	A) 771.857,72 B) 879.125,10	1.650.982,82
701 77	Kleine Neu-, Um- und Erweiterungsbauten	A) 3.800,00 B) -,-	3.800,00
812 77	Erwerb von Geräten, Ausstattungs- und Ausrüstungsgegenständen im Inland	A) 157.725,08 B) -,-	157.725,08
	<b>Summe der Titelgruppe</b>	A) 1.430.728,55 B) 879.125,10	2.309.853,65
	<b>Gesamtausgaben</b>	A) 2.049.130,88 B) 1.159.225,28	3.208.356,16

## Zentralrechnung 2009

15 10

A) Haushaltsbetrag B) Vorjahresrest	Gesamtsoll (Spalte 5A + 5B) EUR	Gesamtist gegenüber dem Gesamtsoll		Titel
		mehr EUR	weniger EUR	
5	6	7	8	9
A) 393.600,00 B) -,-	393.600,00		40.062,21	428 77
A) 2.300,00 B) -,-	2.300,00		2.266,08	459 77
A) 11.300,00 B) -,-	11.300,00	2.046,77		511 77
A) 3.300,00 B) -,-	3.300,00	1.680,63		514 77
A) 267.100,00 B) -,-	267.100,00		165.507,79	519 77
A) 28.200,00 B) -,-	28.200,00		4.345,57	532 77
A) 651.600,00 B) 714.580,81	1.366.180,81	284.802,01		533 77
A) 86.700,00 B) -,-	86.700,00		82.900,00	701 77
A) 100.600,00 B) -,-	100.600,00	57.125,08		812 77
A) 1.544.700,00 B) 714.580,81	2.259.280,81	345.654,49	295.081,65	
	Saldo	50.572,84		
A) 2.222.200,00 B) 980.572,19	3.202.772,19	411.382,42	405.798,45	
	Saldo	5.583,97		



## Zentralrechnung 2009

## 15 10 Lehr- und Versuchsgut der tierärztlichen Fakultät der Universität München

Titel	Zweckbestimmung	A) Istergebnis B) verbliebener Rest EUR	Gesamtist (Spalte 3A + 3B) EUR
1	2	3	4
	<b>Abschluss</b>		
	Verwaltungseinnahmen, Einnahmen aus Schuldendienst u. dgl.	A) 886.127,33 B) -,-	886.127,33
	<b>Gesamteinnahmen</b>	A) 886.127,33 B) -,-	886.127,33
	Personalausgaben	A) 892.838,26 B) -,-	892.838,26
	Sächliche Verwaltungsausgaben	A) 980.667,16 B) 1.154.725,28	2.135.392,44
	Baumaßnahmen	A) 3.800,00 B) -,-	3.800,00
	Sonstige Sachinvestitionen	A) 171.825,46 B) 4.500,00	176.325,46
	<b>Gesamtausgaben</b>	A) 2.049.130,88 B) 1.159.225,28	3.208.356,16
	<b>- Zuschuss / + Überschuss</b>	A) -1.163.003,55 B) -1.159.225,28	-2.322.228,83

## Zentralrechnung 2009

15 10

A) Haushaltsbetrag B) Vorjahresrest	Gesamtsoll (Spalte 5A + 5B)	Gesamtist gegenüber dem Gesamtsoll		Titel
		mehr	weniger	
EUR	EUR	EUR	EUR	
5	6	7	8	9
A) 746.000,00 B) -,-	746.000,00	144.798,87	4.671,54	
A) 746.000,00 B) -,-	746.000,00	144.798,87	4.671,54	
	Saldo	140.127,33		
A) 990.400,00 B) -,-	990.400,00	31.683,90	129.245,64	
A) 1.014.500,00 B) 971.732,19	1.986.232,19	322.573,44	173.413,19	
A) 86.700,00 B) -,-	86.700,00	-,-	82.900,00	
A) 130.600,00 B) 8.840,00	139.440,00	57.125,08	20.239,62	
A) 2.222.200,00 B) 980.572,19	3.202.772,19	411.382,42	405.798,45	
	Saldo	5.583,97		
A) -1.476.200,00 B) -980.572,19	-2.456.772,19	-266.583,55	-401.126,91	
	Saldo		-134.543,36	

## Zentralrechnung 2009

## 15 12 Technische Universität München

Titel	Zweckbestimmung	A) Istergebnis B) verbliebener Rest EUR	Gesamtist (Spalte 3A + 3B) EUR
1	2	3	4
	Die in den Erläuterungen dargelegten Vorbemerkungen und Bewirtschaftungsgrundsätze sind bindend.		
	<b>Einnahmen</b>		
	<b>Verwaltungseinnahmen, Einnahmen aus Schuldendienst u. dgl.</b>		
111 40	Verwaltungseinnahmen und dgl. zu Gunsten des Staates <i>Vgl. Vermerk Nr. 2 zu Kap. 15 07 - Einnahmen - .</i>	A) 2.891.304,96 B) -,-	2.891.304,96
111 41	Verwaltungseinnahmen und dgl. zu Gunsten der Hochschule <i>Vgl. Vermerk zu den Ausgaben.</i>	A) 2.670.342,00 B) -,-	2.670.342,00
111 42	Sonstige Verwaltungseinnahmen <i>Vgl. Vermerk zu den Ausgaben.</i>	A) 14.893.266,35 B) -,-	14.893.266,35
	<b>Einnahmen aus Zuweisungen und Zuschüssen mit Ausnahme für Investitionen</b>		
282 40	Einnahmen aus Zuweisungen und Zuschüssen von Dritten <i>Vgl. Vermerk bei Tit. 547 41.</i>	A) 210.063.257,20 B) -,-	210.063.257,20
	<b>Einnahmen aus Schuldenaufnahmen, aus Zuweisungen und Zuschüssen für Investitionen, besondere Finanzierungseinnahmen</b>		
331 40	Erstattungen vom Bund zu Gunsten der Hochschule <i>Vgl. Vermerk bei 812 40.</i>	A) 4.216.361,13 B) -,-	4.216.361,13
	<b>Titelgruppen</b>		
	<b>86 Einnahmen im Zusammenhang mit dem FRM II</b> <i>Vgl. Vermerk zu TG 86 (Ausgaben).</i>		
129 86	Einnahmen aus dem Betrieb des FRM II	A) 1.625.647,32 B) -,-	1.625.647,32
331 86	Erstattungen vom Bund	A) 3.828.250,00 B) -,-	3.828.250,00
	<b>Summe der Titelgruppe</b>	A) 5.453.897,32 B) -,-	5.453.897,32
	<b>96 Einnahmen aus Studienbeiträgen</b> <i>Vgl. Vermerk bei 429 13.</i>		
281 96	Einnahmen aus der Abführung von Versorgungszuschlägen für Personen, deren Amts-, Dienst- oder Beschäftigungsverhältnis erstmals vor dem 1. Januar 2008 begründet wurde	A) 94,34 B) -,-	94,34
282 96	Einnahmen für laufende Zwecke	A) 13.494.463,27 B) -,-	13.494.463,27

## Zentralrechnung 2009

15 12

A) Haushaltsbetrag		Gesamtsoll (Spalte 5A + 5B) EUR	Gesamtist gegenüber dem Gesamtsoll		Titel
B) Vorjahresrest EUR			mehr EUR	weniger EUR	
5		6	7	8	9
A)	2.845.700,00				111 40
B)	-,--	2.845.700,00	45.604,96		
A)	985.600,00				111 41
B)	-,--	985.600,00	1.684.742,00		
A)	13.203.400,00				111 42
B)	-,--	13.203.400,00	1.689.866,35		
A)	159.017.000,00				282 40
B)	-,--	159.017.000,00	51.046.257,20		
A)	-,--				331 40
B)	-,--	-,--	4.216.361,13		
A)	770.000,00				129 86
B)	-,--	770.000,00	855.647,32		
A)	3.230.000,00				331 86
B)	-,--	3.230.000,00	598.250,00		
A)	4.000.000,00		1.453.897,32		
B)	-,--	4.000.000,00		-,--	
		Saldo	1.453.897,32		
A)	-,--				281 96
B)	-,--	-,--	94,34		
A)	14.752.600,00				282 96
B)	-,--	14.752.600,00		1.258.136,73	

## Zentralrechnung 2009

## 15 12 Technische Universität München

Titel	Zweckbestimmung	A) Istergebnis B) verbliebener Rest EUR	Gesamtist (Spalte 3A + 3B) EUR
1	2	3	4
342 96	Einnahmen für Investitionen	A) 1.479.879,01 B) --,--	1.479.879,01
	<b>Summe der Titelgruppe</b>	A) 14.974.436,62 B) --,--	14.974.436,62
	<b>Gesamteinnahmen</b>	A) 255.162.865,58 B) --,--	255.162.865,58
	<b>Ausgaben</b>		
	Die Ausgabebefugnis erhöht oder vermindert sich um die Mehr- oder Mindereinnahme bei 111 41 und erhöht oder vermindert sich um 95 v.H. der Mehr- oder Mindereinnahme bei 111 42.		
	<b>Personalausgaben</b>		
422 01	Bezüge der planmäßigen Beamten, Professoren und wissenschaftlichen Mitarbeiter	A) 64.616.740,68 B) --,--	64.616.740,68
428 01	Entgelte der Arbeitnehmer	A) 131.613.259,55 B) --,--	131.613.259,55
429 01	Sonstige Personalausgaben	A) 14.976.986,50 B) 641.781,87	15.618.768,37
429 02	Personalausgaben zu Lasten Mittel Dritter <i>Vgl. Vermerk zu 547 41.</i>	A) 112.096.441,28 B) --,--	112.096.441,28
429 13	Personalausgaben aus Studienbeiträgen <i>Gegenseitig deckungsfähig mit 547 13. Die Ausgabebefugnis erhöht oder vermindert sich um die Mehr- oder Mindereinnahme bei 282 96 und 342 96.</i>	A) 9.680.918,78 B) 229.511,10	9.910.429,88
	<b>Sächliche Verwaltungsausgaben</b>		
547 13	Sonstige Ausgaben aus Studienbeiträgen <i>Vgl. Vermerk bei Tit. 429 13.</i>	A) 5.338.386,41 B) --,--	5.338.386,41
547 40	Sächliche Verwaltungsausgaben <i>Kostenerstattungen Dritter zu den Bewirtschaftungskosten, sowie Kostenerstattungen zu Sicherungsmaßnahmen für die Hochschul- und Forschungseinrichtungen in Garching und Werkfeuerwehr Weihenstephan, die nicht auf vertraglichen Verpflichtungen beruhen, sind von den Ausgaben abzusetzen.</i>	A) 94.127.302,49 B) 48.875.092,30	143.002.394,79
547 41	Sonstige Ausgaben zu Lasten Mittel Dritter <i>Die Ausgabebefugnis erhöht oder vermindert sich um die Mehr- oder Mindereinnahme bei 282 40.</i>	A) 75.764.986,28 B) 107.398.662,18	183.163.648,46
	<b>Baumaßnahmen</b>		
701 01	Kleine Neu-, Um- und Erweiterungsbauten	A) -79.184,12 B) 5.269.621,10	5.190.436,98

## Zentralrechnung 2009

15 12

A) Haushaltsbetrag B) Vorjahresrest	Gesamtsoll (Spalte 5A + 5B)	Gesamtist gegenüber dem Gesamtsoll		Titel
		mehr	weniger	
EUR	EUR	EUR	EUR	
5	6	7	8	9
A) 1.110.400,00 B) -,-	1.110.400,00	369.479,01		342 96
A) 15.863.000,00 B) -,-	15.863.000,00 Saldo	369.573,35	1.258.136,73	
A) 195.914.700,00 B) -,-	195.914.700,00 Saldo	60.506.302,31 59.248.165,58	1.258.136,73	
A) 84.601.400,00 B) -,-	84.601.400,00		19.984.659,32	422 01
A) 130.715.900,00 B) -,-	130.715.900,00	897.359,55		428 01
A) 10.457.000,00 B) -,-	10.457.000,00	5.161.768,37		429 01
A) 99.833.700,00 B) -,-	99.833.700,00	12.262.741,28		429 02
A) 8.407.400,00 B) 274.474,01	8.681.874,01	1.228.555,87		429 13
A) 7.455.600,00 B) -,-	7.455.600,00		2.117.213,59	547 13
A) 70.443.600,00 B) 45.140.895,09	115.584.495,09	27.417.899,70		547 40
A) 59.183.300,00 B) 85.961.173,21	145.144.473,21	38.019.175,25		547 41
A) 854.900,00 B) 4.335.536,98	5.190.436,98			701 01

## Zentralrechnung 2009

## 15 12 Technische Universität München

Titel	Zweckbestimmung	A) Istergebnis B) verbliebener Rest EUR	Gesamtist (Spalte 3A + 3B) EUR
1	2	3	4
	<b>Stadtgebiet</b>		
710 02	Forschungszentrum für Milch und Lebensmittel (ehem. Süddeutsche Versuchs- und Forschungsanstalt für Milchwirtschaft) 2. Bauabschnitt: Neubau des Hauptgebäudes	A) -,- B) -,-	-,-
710 28	Dichtigkeitsprüfung, Sanierung und Erneuerung der Entwässerungsanlagen im Stammgelände der Technischen Universität München - Planung -	A) 299.998,37 B) 1.489.460,61	1.789.458,98
710 34	Sanierungs-, Anpassungs-, Brandschutz- und Energiesparmaßnahmen auf dem Stammgelände im Gebäude 0505 - Bereich des ehemaligen Maschinenbaus	A) -,- B) -,-	-,-
710 43	Sanierungs-, Anpassungs-, Brandschutz- und Energiesparmaßnahmen im Stammgelände München, bauliche Anpassungsmaßnahmen des Geb. 0502, Bestelmeyer Süd, einschließlich Wiederaufbau eines Gebäudeteils - Planung -	A) -,- B) -,-	-,-
710 64	Sanierungs-, Anpassungs-, Brandschutz- und Energiesparmaßnahmen im Stammgelände München; bauliche Anpassungsmaßnahmen der Geb. 0501 (Institutsbau) und 0510 (Verwaltungsbau), 3. BA, 2. Teilbaumaßnahme - Planung -	A) -,- B) 80.000,00	80.000,00
712 43	Sanierungs-, Anpassungs-, Brandschutz- und Energiesparmaßnahmen im Stammgelände, Geb. 05 03, Thierschbau	A) 810.687,50 B) 1.279.321,82	2.090.009,32
712 52	Aufbau eines hochschulinternen Rechnernetzes 2. Bauabschnitt	A) 927.016,13 B) -,-	927.016,13
712 63	Bauliche Anpassung des Gebäudes 0108 an der Heßstraße	A) 50.715,47 B) 106.499,75	157.215,22
712 66	Sanierung und Anpassung der Gebäude des Sportzentrums der Technischen Universität München im Olympiapark, 1. BA (Zentralbau Süd)	A) -,- B) -,-	-,-
	<b>Garching</b>		
713 01	Gesamtplanung München / Garching	A) -,- B) 246.049,20	246.049,20
713 16	Erweiterung der Versorgungs- und Außenanlagen 6. Bauabschnitt	A) 511.804,51 B) 198.890,37	710.694,88
713 21	Erschließungsmaßnahmen im Zusammenhang mit dem Neubau für die Fakultät für Maschinenbau in Garching	A) 219.427,25 B) 300.572,75	520.000,00
713 23	Erschließungsmaßnahmen zum weiteren Ausbau des Hochschulgeländes in Garching, 1. BA (Sofortmaßnahmen zur Aufrechterhaltung der Betriebssicherheit der Energieversorgung)	A) 42.240,03 B) 386.712,16	428.952,19
713 24	Neubau für die Fakultäten für Mathematik und Informatik, 2. Bauabschnitt (Erweiterungsflächen Informatik)	A) -,- B) -,-	-,-
714 02	Errichtung einer Hochflussneutronenquelle Garching Neubau (FRM II) <i>Die Ausgabebefugnis erhöht sich um die Einnahme bei Kap. 15 12 Tit. 331 01.</i>	A) -,- B) -,-	-,-

## Zentralrechnung 2009

15 12

A) Haushaltsbetrag B) Vorjahresrest	Gesamtsoll (Spalte 5A + 5B)	Gesamtist gegenüber dem Gesamtsoll		Titel
		mehr	weniger	
EUR	EUR	EUR	EUR	
5	6	7	8	9
A) -,- B) -,-	-,-			710 02
A) 1.000.000,00 B) 506.137,53	1.506.137,53	283.321,45		710 28
A) -,- B) 715.857,79	715.857,79		715.857,79	710 34
A) -,- B) -,-	-,-			710 43
A) -,- B) 600.000,00	600.000,00		520.000,00	710 64
A) 2.000.000,00 B) 90.009,32	2.090.009,32			712 43
A) -,- B) -,-	-,-	927.016,13		712 52
A) -,- B) 157.215,22	157.215,22			712 63
A) -,- B) 560.000,00	560.000,00		560.000,00	712 66
A) 50.000,00 B) 196.049,20	246.049,20			713 01
A) 750.000,00 B) 1.260.694,88	2.010.694,88		1.300.000,00	713 16
A) -,- B) -,-	-,-	520.000,00		713 21
A) -,- B) 428.952,19	428.952,19			713 23
A) -,- B) -,-	-,-			713 24
A) -,- B) -,-	-,-			714 02



## Zentralrechnung 2009

## 15 12 Technische Universität München

Titel	Zweckbestimmung	A) Istergebnis B) verbliebener Rest EUR	Gesamtist (Spalte 3A + 3B) EUR
1	2	3	4
714 03	Erschließungsmaßnahmen im Zusammenhang mit der Errichtung einer Hochflussneutronenquelle in Garching	A) -79.601,19 B) 473.444,22	393.843,03
714 05	Schaffung von zusätzlichen Arbeits- und Laborräumen zur Unterbringung der Außenstation des Kernforschungszentrums Jülich am FRM II <i>Die Ausgabebefugnis erhöht sich um die Isteinnahmen bei 15 12/331 05.</i>	A) -342.461,75 B) 448.581,47	106.119,72
714 06	Grundlegende Sanierung des Forschungsreaktors (FRM I) - Planung -	A) -,- B) 41.175,71	41.175,71
714 11	Neubau des Zentrums für Nanotechnologie und Nanomaterialien (CNN) in Garching (Walter-Schottky-Institut)	A) -,- B) -,-	-,-
714 21	Sanierung des Mensagebäudes auf dem Hochschul- und Forschungsgelände in Garching, 1. Bauabschnitt - Planung -	A) -,- B) -,-	-,-
714 63	Sanierung des Chemiegebäudes in Garching 1. Bauabschnitt	A) 777.637,76 B) 611.094,00	1.388.731,76
714 64	Grundlegende Sanierung des Gebäudes der Fakultät für Chemie, 2. BA	A) 2.530.434,94 B) -,-	2.530.434,94
715 21	Neubau eines Gebäudes für die Fakultät für Maschinenwesen in Garching	A) -,- B) -,-	-,-
715 25	Neubau eines Hörsaalgebäudes mit Audimax auf dem Forschungsgelände in Garching - Planung -	A) -,- B) -,-	-,-
715 35	Neubau für die Fakultäten für Mathematik und Informatik in Garching	A) -,- B) -,-	-,-
715 40	Neubau des Wissenschaftszentrums im Kompetenzzentrum für Nachwachsende Rohstoffe Straubing	A) 2.175.874,03 B) 424.125,97	2.600.000,00
715 41	Grundlegende Sanierung des Gebäudes des Instituts für Radiochemie	A) 2.259.880,48 B) 323.510,48	2.583.390,96
<b>Weihenstephan</b>			
716 14	Gesamterschließung Weihenstephan 4. Abschnitt	A) 250.000,00 B) 550.000,00	800.000,00
716 15	Gesamterschließung Weihenstephan 5. Abschnitt	A) -,- B) 632.501,00	632.501,00
716 16	Gesamterschließung Weihenstephan 6. Abschnitt	A) 52.188,73 B) 885.116,70	937.305,43
716 17	Gesamterschließung Weihenstephan, 7. Bauabschnitt, 1. Teilbaumaßnahme - z. T. Planung -	A) 406,21 B) 1.026.729,71	1.027.135,92
716 18	Gesamterschließung 7. BA, 2. Teilbaumaßnahme - Sanierung der Fernwärmeversorgung - Planung -	A) 262.609,63 B) 547.390,37	810.000,00
716 21	Neubau einer Zentralbibliothek und einer Datenverarbeitungsstelle	A) 27.833,41 B) 352.166,59	380.000,00

## Zentralrechnung 2009

15 12

A) Haushaltsbetrag B) Vorjahresrest	Gesamtsoll (Spalte 5A + 5B)	Gesamtist gegenüber dem Gesamtsoll		Titel
		mehr	weniger	
EUR	EUR	EUR	EUR	
5	6	7	8	9
A) -,-				714 03
B) 393.843,03	393.843,03			
A) -,-				714 05
B) 106.119,72	106.119,72			
A) -,-				714 06
B) 1.200.000,00	1.200.000,00		1.158.824,29	
A) -,-				714 11
B) -,-	-,-			
A) -,-				714 21
B) -,-	-,-			
A) -,-				714 63
B) 2.388.731,76	2.388.731,76		1.000.000,00	
A) 6.300.000,00				714 64
B) 734.345,65	7.034.345,65		4.503.910,71	
A) -,-				715 21
B) -,-	-,-			
A) -,-				715 25
B) -,-	-,-			
A) -,-				715 35
B) -,-	-,-			
A) 2.600.000,00				715 40
B) -,-	2.600.000,00			
A) 3.000.000,00				715 41
B) 1.893.396,39	4.893.396,39		2.310.005,43	
A) -,-				716 14
B) 800.000,00	800.000,00			
A) -,-				716 15
B) 632.501,00	632.501,00			
A) -,-				716 16
B) 937.305,43	937.305,43			
A) -,-				716 17
B) 27.135,92	27.135,92	1.000.000,00		
A) -,-				716 18
B) -,-	-,-	810.000,00		
A) -,-				716 21
B) 380.000,00	380.000,00			

## Zentralrechnung 2009

## 15 12 Technische Universität München

Titel	Zweckbestimmung	A) Istergebnis B) verbliebener Rest EUR	Gesamtist (Spalte 3A + 3B) EUR
1	2	3	4
717 01	Neubau für das Zentralinstitut für Agrarwissenschaften (Hans-Eisenmann-Zentrum) in Weihenstephan - Planung - <i>Die Ausgabebefugnis bemisst sich nach den Isteinnahmen bei 13 04/356 16.</i>	A) 13.564,50 B) -,-	13.564,50
717 02	Neustrukturierung und Modernisierung der agrarwissenschaftlichen Forschungsstation Thalhausen - Planung - <i>Die Ausgabebefugnis bemisst sich nach den Isteinnahmen bei 13 04/356 17.</i>	A) -,- B) -,-	-,-
717 21	Neubau für das Institut für Tierwissenschaften einschl. Tierversuchsanlage 1. Bauabschnitt: Institutsgebäude	A) -,- B) -,-	-,-
717 32	Neubau eines Zentrums für Biowissenschaften Weihenstephan	A) -,- B) -,-	-,-
717 33	Errichtung eines internationalen Getränkewissenschaftlichen Zentrums in Weihenstephan - Planung -	A) 500.005,43 B) -,-	500.005,43
717 54	Aufbau eines hochschulinternen Rechnernetzes 2. Bauabschnitt	A) -,- B) -,-	-,-
717 55	Neubau eines Forschungs- und Entwicklungslabors am Standort Rosenheim - Planung -	A) -,- B) -,-	-,-
<b>Sonstige Sachinvestitionen</b>			
812 40	Ausgaben für Investitionen <i>Die Ausgabebefugnis erhöht sich um die Isteinnahme bei 331 40.</i>	A) 11.799.513,53 B) 14.440.614,80	26.240.128,33
<b>Besondere Finanzierungsausgaben</b>			
916 01	Zuführung an den Grundstock	A) 67.000,00 B) -,-	67.000,00
<b>Titelgruppen</b>			
<b>86 Ausgaben im Zusammenhang mit dem FRM II</b> <i>Titel der TG gegenseitig deckungsfähig und übertragbar. Die Ausgabebefugnis erhöht oder vermindert sich um die Mehr- oder Mindereinnahme bei TG 86 (Einnahmen).</i>			
429 86	Sonstige Personalausgaben <i>Zu Lasten der Mittel dürfen bis zu 3 unbefristete Beschäftigungsverhältnisse eingegangen werden.</i>	A) 2.687.102,80 B) -,-	2.687.102,80
547 86	Sächliche Verwaltungsausgaben	A) 12.311.871,34 B) 7.240.732,57	19.552.603,91

## Zentralrechnung 2009

15 12

A) Haushaltsbetrag B) Vorjahresrest	Gesamtsoll (Spalte 5A + 5B) EUR	Gesamtist gegenüber dem Gesamtsoll		Titel
		mehr EUR	weniger EUR	
5	6	7	8	9
A) -,- B) -,-	-,-	13.564,50		717 01
A) -,- B) -,-	-,-			717 02
A) -,- B) -,-	-,-			717 21
A) -,- B) -,-	-,-			717 32
A) 500.000,00 B) -,-	500.000,00	5,43		717 33
A) -,- B) -,-	-,-			717 54
A) -,- B) 500.000,00	500.000,00		500.000,00	717 55
A) 6.952.800,00 B) 12.524.253,55	19.477.053,55	6.763.074,78		812 40
A) 67.000,00 B) -,-	67.000,00			916 01
A) 2.050.000,00 B) -,-	2.050.000,00	637.102,80		429 86
A) 11.481.400,00 B) 7.387.468,06	18.868.868,06	683.735,85		547 86

## Zentralrechnung 2009

## 15 12 Technische Universität München

Titel	Zweckbestimmung	A) Istergebnis B) verbliebener Rest EUR	Gesamtist (Spalte 3A + 3B) EUR
1	2	3	4
812 86	Erwerb von Geräten und sonstigen beweglichen Sachen	A) 5.683.048,67 B) -,-	5.683.048,67
	<b>Summe der Titelgruppe</b>	A) 20.682.022,81 B) 7.240.732,57	27.922.755,38
	<b>Gesamtausgaben</b>	A) 551.974.635,63 B) 194.499.358,80	746.473.994,43
	<b>Abschluss</b>		
	Verwaltungseinnahmen, Einnahmen aus Schuldendienst u. dgl.	A) 22.080.560,63 B) -,-	22.080.560,63
	Einnahmen aus Zuweisungen und Zuschüssen mit Ausnahme für Investitionen	A) 223.557.814,81 B) -,-	223.557.814,81
	Einnahmen aus Schuldenaufnahmen, aus Zuweisungen und Zuschüssen für Investitionen, besondere Finanzierungseinnahmen	A) 9.524.490,14 B) -,-	9.524.490,14
	<b>Gesamteinnahmen</b>	A) 255.162.865,58 B) -,-	255.162.865,58
	Personalausgaben	A) 335.671.449,59 B) 871.292,97	336.542.742,56
	Sächliche Verwaltungsausgaben	A) 187.542.546,52 B) 163.514.487,05	351.057.033,57
	Baumaßnahmen	A) 11.211.077,32 B) 15.672.963,98	26.884.041,30
	Sonstige Sachinvestitionen	A) 17.482.562,20 B) 14.440.614,80	31.923.177,00
	Besondere Finanzierungsausgaben	A) 67.000,00 B) -,-	67.000,00
	<b>Gesamtausgaben</b>	A) 551.974.635,63 B) 194.499.358,80	746.473.994,43
	<b>- Zuschuss / + Überschuss</b>	A) -296.811.770,05 B) -194.499.358,80	-491.311.128,85

## Zentralrechnung 2009

15 12

A) Haushaltsbetrag B) Vorjahresrest EUR	Gesamtsoll (Spalte 5A + 5B) EUR	Gesamtist gegenüber dem Gesamtsoll		Titel
		mehr EUR	weniger EUR	
5	6	7	8	9
A) 7.800.000,00 B) --,--	7.800.000,00		2.116.951,33	812 86
A) 21.331.400,00 B) 7.387.468,06	28.718.868,06 Saldo	1.320.838,65	2.116.951,33	
			796.112,68	
A) 516.504.000,00 B) 170.132.095,93	686.636.095,93 Saldo	96.625.320,96	36.787.422,46	
		59.837.898,50		
A) 17.804.700,00 B) --,--	17.804.700,00	4.275.860,63	--,--	
A) 173.769.600,00 B) --,--	173.769.600,00	51.046.351,54	1.258.136,73	
A) 4.340.400,00 B) --,--	4.340.400,00	5.184.090,14	--,--	
A) 195.914.700,00 B) --,--	195.914.700,00 Saldo	60.506.302,31	1.258.136,73	
		59.248.165,58		
A) 336.065.400,00 B) 274.474,01	336.339.874,01	20.187.527,87	19.984.659,32	
A) 148.563.900,00 B) 138.489.536,36	287.053.436,36	66.120.810,80	2.117.213,59	
A) 17.054.900,00 B) 18.843.832,01	35.898.732,01	3.553.907,51	12.568.598,22	
A) 14.752.800,00 B) 12.524.253,55	27.277.053,55	6.763.074,78	2.116.951,33	
A) 67.000,00 B) --,--	67.000,00	--,--	--,--	
A) 516.504.000,00 B) 170.132.095,93	686.636.095,93 Saldo	96.625.320,96	36.787.422,46	
		59.837.898,50		
A) -320.589.300,00 B) -170.132.095,93	-490.721.395,93 Saldo	-36.119.018,65	-35.529.285,73	
		-589.732,92		

## Zentralrechnung 2009

## 15 13 Klinikum rechts der Isar der Technischen Universität München

Titel	Zweckbestimmung	A) Istergebnis B) verbliebener Rest EUR	Gesamtist (Spalte 3A + 3B) EUR
1	2	3	4
<b>Einnahmen</b>			
<b>Einnahmen aus Schuldenaufnahmen, aus Zuweisungen und Zuschüssen für Investitionen, besondere Finanzierungseinnahmen</b>			
331 01	Erstattung vom Bund für Neubeschaffungen <i>Vgl. Vermerk bei 15 08/891 01.</i>	A) 1.278.162,14 B) -,-	1.278.162,14
331 04	Erstattung vom Bund zur Beschaffung von Großgeräten <i>Vgl. Vermerk bei 15 08/891 01.</i>	A) 1.095.255,00 B) -,-	1.095.255,00
<b>Gesamteinnahmen</b>		A) 2.373.417,14 B) -,-	2.373.417,14
<b>Ausgaben</b>			
<b>Ausgaben für Zuweisungen und Zuschüsse mit Ausnahme für Investitionen</b>			
682 01	Zuschuss für laufende Zwecke in Lehre und Forschung sowie für sonstige Trägeraufgaben <i>Vgl. Vermerke bei 15 01/428 11 und bei 15 08/682 01.</i>	A) 67.441.837,72 B) 5.846.873,17	73.288.710,89
<b>Baumaßnahmen</b>			
710 02	Aktualisierung der Gesamtplanung	A) 17.671,26 B) 245.114,35	262.785,61
710 05	Beschaffung von Großgeräten	A) 750.000,00 B) 4.915.977,81	5.665.977,81
710 14	Neubau einer automatischen Warentransportanlage (AWT), Errichtung von Rohrpostanlagen sowie allgemeine Erschließungsmaßnahmen	A) -,- B) -,-	-,-
710 17	Sanierung und Erweiterung des bestehenden Ver- und Entsorgungssystems, 1. Bauabschnitt - Planung -	A) -,- B) 300.000,00	300.000,00
710 41	Dermatologische Klinik Am Biederstein Sanierung der Patientenzimmer sowie der Untersuchungs- und Behandlungsbereiche - Planung -	A) -,- B) -,-	-,-
710 51	Grundlegende Sanierung der Frauen- und Poliklinik	A) 1.802.176,07 B) 1.187.135,74	2.989.311,81
711 01	Umstellung von Dampfheizungsanlagen auf Warmwasserheizung	A) 88.693,27 B) 630.151,62	718.844,89
711 21	Brandschutzmaßnahmen im Klinikum r.d. Isar und Sanierung der Abwasseranlagen, 1. Bauabschnitt	A) -,- B) -,-	-,-
711 22	Brandschutzmaßnahmen im Klinikum r.d. Isar und Sanierung der Abwasseranlagen, 2. Bauabschnitt	A) 409.271,46 B) -,-	409.271,46

## Zentralrechnung 2009

15 13

A) Haushaltsbetrag B) Vorjahresrest	Gesamtsoll (Spalte 5A + 5B)	Gesamtist gegenüber dem Gesamtsoll		Titel
		mehr	weniger	
EUR	EUR	EUR	EUR	
5	6	7	8	9
A) -,- B) -,-	-,-	1.278.162,14		331 01
A) -,- B) -,-	-,-	1.095.255,00		331 04
A) -,- B) -,-	-,-	2.373.417,14	-,-	
	Saldo	2.373.417,14		
A) 67.334.900,00 B) 4.168.200,54	71.503.100,54	1.785.610,35		682 01
A) 25.000,00 B) 237.785,61	262.785,61			710 02
A) -,- B) -,-	-,-	5.665.977,81		710 05
A) -,- B) 50.000,00	50.000,00		50.000,00	710 14
A) -,- B) 300.000,00	300.000,00			710 17
A) -,- B) -,-	-,-			710 41
A) 2.200.000,00 B) 789.311,81	2.989.311,81			710 51
A) -,- B) 718.844,89	718.844,89			711 01
A) -,- B) -,-	-,-			711 21
A) -,- B) 486.230,34	486.230,34		76.958,88	711 22



## Zentralrechnung 2009

## 15 13 Klinikum rechts der Isar der Technischen Universität München

Titel	Zweckbestimmung	A) Istergebnis B) verbliebener Rest EUR	Gesamtist (Spalte 3A + 3B) EUR
1	2	3	4
711 23	Brandschutzmaßnahmen im Klinikum r.d. Isar und Sanierung der Abwasseranlagen, 3. Bauabschnitt	A) 1.602.767,80 B) -,-	1.602.767,80
711 24	Brandschutzmaßnahmen im Klinikum r.d. Isar und Sanierung der Abwasseranlagen, 4. Bauabschnitt	A) 121.279,65 B) -,-	121.279,65
711 26	Erneuerung und Erweiterung der Brandmeldeanlagen - Planung -	A) 738.394,01 B) -,-	738.394,01
711 27	Sanierung des Abwassernetzes - Planung -	A) 1.151.207,13 B) -,-	1.151.207,13
712 32	Chirurgische Klinik Um- und Ausbau, 2. BA - Planung -	A) -,- B) -,-	-,-
712 34	Errichtung eines OP-Zentrums Nord - Planung -	A) 41.850,00 B) 958.150,00	1.000.000,00
714 35	II. Medizinische Klinik; Stationssanierung und Verlegung der Station 2/11 - Planung -	A) 1.566,69 B) -,-	1.566,69
715 04	Nuklearmedizinische Klinik und Poliklinik, Ersatzbeschaffung eines PET/CT-Scanners	A) -,- B) -,-	-,-
715 06	Klinik und Poliklinik für Strahlentherapie und Radiologische Onkologie, Beschaffung von zwei Linearbeschleunigern	A) 61.431,53 B) 270.398,73	331.830,26
715 31	Aufbau eines hochschulinternen Rechnernetzes für den Klinikbereich	A) -,- B) -,-	-,-
715 38	Sanierung des Personal-Wohngebäudes Trogerstr. 7 (Bau 512) - Planung -	A) -,- B) -,-	-,-
716 06	Neubau eines Bettenhauses an der Ismaningerstr. 32 - 38	A) 730.993,24 B) 1.226.396,14	1.957.389,38
716 18	Neubau für das Institut für allgemeine Pathologie und pathologische Anatomie	A) 14.932,52 B) -,-	14.932,52
716 20	Errichtung eines Gebäudes für das Institut für medizinische Mikrobiologie und Hygiene Trogerstr. 28	A) 146.902,61 B) 196.006,66	342.909,27
717 01	Umbau und Erweiterung der zentralen Sterilgutversorgung (ZSVA) - Planung -	A) 290.609,93 B) 1.209.390,07	1.500.000,00
717 02	Sanierung von Bau 502 (Bettenbau Orthopädie, Radiologie und II. Med. Klinik) - Planung -	A) -,- B) -,-	-,-
717 03	Anpassungsmaßnahmen Hörsaalbereich und Dekanat (Bau 551) - Planung -	A) 1.636.015,22 B) 574.191,21	2.210.206,43
<b>Investitionsförderungsmaßnahmen</b>			
891 01	Zuschuss für Investitionen <i>Vgl. Vermerk bei 15 08/682 01, 891 01 und zu 15 06 TG 99.</i>	A) 10.061.320,14 B) 1.036.967,86	11.098.288,00

## Zentralrechnung 2009

15 13

A) Haushaltsbetrag B) Vorjahresrest	Gesamtsoll (Spalte 5A + 5B)	Gesamtist gegenüber dem Gesamtsoll		Titel
		mehr	weniger	
EUR	EUR	EUR	EUR	
5	6	7	8	9
A) -,-				711 23
B) 856.336,00	856.336,00	746.431,80		
A) -,-				711 24
B) 285.370,69	285.370,69		164.091,04	
A) 1.000.000,00				711 26
B) 2.929.806,25	3.929.806,25		3.191.412,24	
A) 500.000,00				711 27
B) 346.812,31	846.812,31	304.394,82		
A) -,-				712 32
B) -,-	-,-			
A) 500.000,00				712 34
B) 500.000,00	1.000.000,00			
A) 1.000.000,00				714 35
B) -,-	1.000.000,00		998.433,31	
A) -,-				715 04
B) -,-	-,-			
A) -,-				715 06
B) 167.739,22	167.739,22	164.091,04		
A) -,-				715 31
B) -,-	-,-			
A) -,-				715 38
B) -,-	-,-			
A) 2.000.000,00				716 06
B) 2.357.389,38	4.357.389,38		2.400.000,00	
A) -,-				716 18
B) 225.138,95	225.138,95		210.206,43	
A) -,-				716 20
B) 342.909,27	342.909,27			
A) 1.500.000,00				717 01
B) -,-	1.500.000,00			
A) -,-				717 02
B) -,-	-,-			
A) 2.000.000,00				717 03
B) -,-	2.000.000,00	210.206,43		
A) 8.672.700,00				891 01
B) 919.440,86	9.592.140,86	1.506.147,14		

## Zentralrechnung 2009

## 15 13 Klinikum rechts der Isar der Technischen Universität München

Titel	Zweckbestimmung	A) Istergebnis B) verbliebener Rest EUR	Gesamtist (Spalte 3A + 3B) EUR
1	2	3	4
891 02	Zuschuss für Bauinvestitionen bis 3 Mio. EUR <i>Vgl. Vermerk bei 15 08/682 01.</i>	A) 2.275.850,00 B) 143.090,00	2.418.940,00
	<b>Gesamtausgaben</b>	A) 89.384.770,25 B) 18.739.843,36	108.124.613,61
	<b>Abschluss</b>		
	Einnahmen aus Schuldenaufnahmen, aus Zuweisungen und Zuschüssen für Investitionen, besondere Finanzierungseinnahmen	A) 2.373.417,14 B) -,-	2.373.417,14
	<b>Gesamteinnahmen</b>	A) 2.373.417,14 B) -,-	2.373.417,14
	Ausgaben für Zuweisungen und Zuschüsse mit Ausnahme für Investitionen	A) 67.441.837,72 B) 5.846.873,17	73.288.710,89
	Baumaßnahmen	A) 9.605.762,39 B) 11.712.912,33	21.318.674,72
	Investitionsförderungsmaßnahmen	A) 12.337.170,14 B) 1.180.057,86	13.517.228,00
	<b>Gesamtausgaben</b>	A) 89.384.770,25 B) 18.739.843,36	108.124.613,61
	<b>- Zuschuss / + Überschuss</b>	A) -87.011.353,11 B) -18.739.843,36	-105.751.196,47

## Zentralrechnung 2009

15 13

A) Haushaltsbetrag B) Vorjahresrest	Gesamtsoll (Spalte 5A + 5B) EUR	Gesamtist gegenüber dem Gesamtsoll		Titel
		mehr EUR	weniger EUR	
5	6	7	8	9
A) 2.322.300,00 B) 96.640,00	2.418.940,00			891 02
A) 89.054.900,00 B) 15.777.956,12	104.832.856,12 Saldo	10.382.859,39 3.291.757,49	7.091.101,90	
A) --- B) ---	---	2.373.417,14	---	
A) --- B) ---	---	2.373.417,14 2.373.417,14	---	
A) 67.334.900,00 B) 4.168.200,54	71.503.100,54	1.785.610,35	---	
A) 10.725.000,00 B) 10.593.674,72	21.318.674,72	7.091.101,90	7.091.101,90	
A) 10.995.000,00 B) 1.016.080,86	12.011.080,86	1.506.147,14	---	
A) 89.054.900,00 B) 15.777.956,12	104.832.856,12 Saldo	10.382.859,39 3.291.757,49	7.091.101,90	
A) -89.054.900,00 B) -15.777.956,12	-104.832.856,12 Saldo	-8.009.442,25 -918.340,35	-7.091.101,90	

## Zentralrechnung 2009

## 15 17 Universität Würzburg

Titel	Zweckbestimmung	A) Istergebnis B) verbliebener Rest EUR	Gesamtist (Spalte 3A + 3B) EUR
1	2	3	4
<b>Einnahmen</b>			
<b>Verwaltungseinnahmen, Einnahmen aus Schuldendienst u. dgl.</b>			
111 01	Gebühren, Beiträge, tarifliche und gebührenartige Entgelte	A) 92.823,91 B) -,-	92.823,91
111 02	Gebühren und Auslagen für Amtshandlungen in Widerspruchsverfahren in Hochschulprüfungsangelegenheiten <i>Vgl. Vermerk zu TG 73 (Ausgaben).</i>	A) 143,10 B) -,-	143,10
111 03	Gebühren für das Studium von Gaststudierenden <i>Vgl. Vermerk zu TG 73 (Ausgaben).</i>	A) 49.624,00 B) -,-	49.624,00
111 05	Einnahmen für die Weiterbildung <i>Vgl. Vermerk zu TG 80 (Ausgaben).</i>	A) 769.845,80 B) -,-	769.845,80
111 09	Verwaltungskostenbeitrag von Studierenden	A) 127.000,00 B) -,-	127.000,00
111 12	Entgelte für besondere Sportarten	A) 14.930,00 B) -,-	14.930,00
119 01	Einnahmen aus Veröffentlichungen	A) -,- B) -,-	-,-
119 02	Erlöse aus dem Verkauf von Gegenständen aus Beständen der Lehre und Forschung <i>Vgl. Vermerk zu TG 73 (Ausgaben).</i>	A) 215.485,38 B) -,-	215.485,38
119 49	Vermischte Einnahmen	A) 65,34 B) -,-	65,34
124 01	Einnahmen aus Vermietung, Verpachtung und Nutzung <i>Vgl. Vermerk bei 15 07/124 01. Nach Art. 63 Abs.5 i.V.m. Abs. 3 Satz 2 BayHO wird zugelassen, dass dem Bayer. Zentrum für angewandte Energieforschung e.V. (ZAE) die Miete um 60 v.H. ermäßigt wird.</i>	A) 156.196,54 B) -,-	156.196,54
124 02	Einnahmen der Hochschulen aus der Bewirtschaftung von Grundstücken und Gebäuden <i>Vgl. Vermerk zu TG 73 (Ausgaben).</i>	A) 86.261,35 B) -,-	86.261,35
129 01	Einnahmen aus dem Betrieb der Fachbereiche, Laboratorien usw. <i>Vgl. Vermerk zu TG 77 (Ausgaben).</i>	A) 12.022.496,77 B) -,-	12.022.496,77
132 01	Erlöse aus der Veräußerung von beweglichen Sachen aus Beständen der Lehre und Forschung <i>Vgl. Vermerk zu TG 73 (Ausgaben).</i>	A) 19.404,21 B) -,-	19.404,21
<b>Einnahmen aus Zuweisungen und Zuschüssen mit Ausnahme für Investitionen</b>			
231 01	Sonstige Erstattungen vom Bund	A) -,- B) -,-	-,-
235 12	Zuweisungen der Bundesagentur für Arbeit (Arbeitsbeschaffungsmaßnahmen)	A) 8.709,60 B) -,-	8.709,60

## Zentralrechnung 2009

15 17

A) Haushaltsbetrag B) Vorjahresrest	Gesamtsoll (Spalte 5A + 5B)	Gesamtist gegenüber dem Gesamtsoll		Titel
		mehr	weniger	
EUR	EUR	EUR	EUR	
5	6	7	8	9
A) 80.000,00 B) -,-	80.000,00	12.823,91		111 01
A) -,- B) -,-	-,-	143,10		111 02
A) 35.000,00 B) -,-	35.000,00	14.624,00		111 03
A) 350.000,00 B) -,-	350.000,00	419.845,80		111 05
A) -,- B) -,-	-,-	127.000,00		111 09
A) 11.000,00 B) -,-	11.000,00	3.930,00		111 12
A) -,- B) -,-	-,-			119 01
A) 75.000,00 B) -,-	75.000,00	140.485,38		119 02
A) 2.000,00 B) -,-	2.000,00		1.934,66	119 49
A) 153.000,00 B) -,-	153.000,00	3.196,54		124 01
A) 100.000,00 B) -,-	100.000,00		13.738,65	124 02
A) 10.000.000,00 B) -,-	10.000.000,00	2.022.496,77		129 01
A) -,- B) -,-	-,-	19.404,21		132 01
A) -,- B) -,-	-,-			231 01
A) -,- B) -,-	-,-	8.709,60		235 12

## Zentralrechnung 2009

## 15 17 Universität Würzburg

Titel	Zweckbestimmung	A) Istergebnis B) verbliebener Rest EUR	Gesamtist (Spalte 3A + 3B) EUR
1	2	3	4
236 12	Erstattungsleistungen der Bundesagentur für Arbeit nach dem Altersteilzeitgesetz	A) 209.263,13 B) -,-	209.263,13
281 11	Sonstige Erstattungen aus dem Inland	A) -,- B) -,-	-,-
<b>Einnahmen aus Schuldenaufnahmen, aus Zuweisungen und Zuschüssen für Investitionen, besondere Finanzierungseinnahmen</b>			
331 04	Erstattungen vom Bund zur Beschaffung von Großgeräten <i>Vgl. Vermerk zu TG 76.</i>	A) 320.597,76 B) -,-	320.597,76
331 05	Erstattungen vom Bund zur Beschaffung von Großgeräten für das Zentrum für die Bildgebung biologischer Prozesse (Bio-Imaging-Center Würzburg) im Rudolf-Virchow-Zentrum für experimentelle Biomedizin <i>Vgl. Vermerk zu TG 74.</i>	A) -,- B) -,-	-,-
331 07	Erstattungen vom Bund für Großgeräte nach Art. 91b GG neu <i>Vgl. Vermerk zu TG 76.</i>	A) 265.370,00 B) -,-	265.370,00
381 01	Haushaltstechnische Verrechnungen im Rahmen der Datenverarbeitung <i>Vgl. Vermerk zu TG 99.</i>	A) 275.618,27 B) -,-	275.618,27
<b>Titelgruppen</b>			
<b>52 Zuschüsse des Bundes aus dem Professorinnenprogramm</b> <i>Vgl. Vermerk zu TG 52 (Ausgaben).</i>			
231 52	Zuschüsse für laufende Zwecke	A) 20.772,00 B) -,-	20.772,00
331 52	Zuschüsse für Investitionen	A) -,- B) -,-	-,-
<b>Summe der Titelgruppe</b>		A) 20.772,00 B) -,-	20.772,00
<b>71 Zuweisungen vom Bund zur Förderung der Wissenschaft</b> <i>Vgl. Vermerk zu TG 71 (Ausgaben).</i>			
231 71	Zuweisungen für laufende Zwecke	A) 10.550.672,40 B) -,-	10.550.672,40
331 71	Zuweisungen für Investitionen	A) -,- B) -,-	-,-
<b>Summe der Titelgruppe</b>		A) 10.550.672,40 B) -,-	10.550.672,40
<b>72 Zuschüsse von Sonstigen</b> <i>Vgl. Vermerk zu TG 72 (Ausgaben).</i>			
282 72	Zuschüsse für laufende Zwecke	A) 9.290.669,99 B) -,-	9.290.669,99

## Zentralrechnung 2009

15 17

A) Haushaltsbetrag B) Vorjahresrest	Gesamtsoll (Spalte 5A + 5B)	Gesamtist gegenüber dem Gesamtsoll		Titel
		mehr	weniger	
EUR	EUR	EUR	EUR	
5	6	7	8	9
A) -,- B) -,-	-,-	209.263,13		236 12
A) 13.000,00 B) -,-	13.000,00		13.000,00	281 11
A) -,- B) -,-	-,-	320.597,76		331 04
A) -,- B) -,-	-,-			331 05
A) -,- B) -,-	-,-	265.370,00		331 07
A) -,- B) -,-	-,-	275.618,27		381 01
A) -,- B) -,-	-,-	20.772,00		231 52
A) -,- B) -,-	-,-			331 52
A) -,- B) -,-	-,-	20.772,00	-,-	
	Saldo	20.772,00		
A) 6.700.000,00 B) -,-	6.700.000,00	3.850.672,40		231 71
A) 300.000,00 B) -,-	300.000,00		300.000,00	331 71
A) 7.000.000,00 B) -,-	7.000.000,00	3.850.672,40	300.000,00	
	Saldo	3.550.672,40		
A) 10.700.000,00 B) -,-	10.700.000,00		1.409.330,01	282 72



## Zentralrechnung 2009

## 15 17 Universität Würzburg

Titel	Zweckbestimmung	A) Istergebnis B) verbliebener Rest EUR	Gesamtist (Spalte 3A + 3B) EUR
1	2	3	4
287 72	Zuschüsse für laufende Zwecke aus dem Ausland	A) 2.198.903,29 B) -,-	2.198.903,29
342 72	Zuschüsse für Investitionen	A) -,- B) -,-	-,-
<b>Summe der Titelgruppe</b>		A) 11.489.573,28 B) -,-	11.489.573,28
<b>73 Entgelte für die Inanspruchnahme öffentlicher Einrichtungen bei Nebentätigkeit</b>			
119 73	Erstattung für Verbrauchsmittel <i>Vgl. Vermerk zu TG 73 (Ausgaben).</i>	A) 129.006,11 B) -,-	129.006,11
124 73	Erstattung für die Nutzung von Räumen und Einrichtungen	A) 158.350,32 B) -,-	158.350,32
261 73	Erstattung für Personalausgaben	A) 128.764,10 B) -,-	128.764,10
281 73	Kostenerstattung im ambulanten Bereich	A) 112.369,12 B) -,-	112.369,12
<b>Summe der Titelgruppe</b>		A) 528.489,65 B) -,-	528.489,65
<b>91 Zuschüsse der DFG für Sonderforschungsbereiche</b> <i>Vgl. Vermerk zu TG 91 (Ausgaben).</i>			
282 91	Zuschüsse für laufende Zwecke	A) 12.687.378,83 B) -,-	12.687.378,83
342 91	Zuschüsse für Investitionen	A) -,- B) -,-	-,-
<b>Summe der Titelgruppe</b>		A) 12.687.378,83 B) -,-	12.687.378,83
<b>92 Zuschüsse der DFG ohne Sonderforschungsbereiche</b> <i>Vgl. Vermerk zu TG 92 (Ausgaben).</i>			
282 92	Zuschüsse für laufende Zwecke	A) 19.254.626,90 B) -,-	19.254.626,90
342 92	Zuweisungen für Investitionen	A) -,- B) -,-	-,-
<b>Summe der Titelgruppe</b>		A) 19.254.626,90 B) -,-	19.254.626,90
<b>93 Zuschüsse der Europäischen Union</b> <i>Vgl. Vermerk zu TG 93 (Ausgaben).</i>			
272 93	Zuschüsse für laufende Zwecke	A) 5.946.172,84 B) -,-	5.946.172,84

## Zentralrechnung 2009

15 17

A) Haushaltsbetrag B) Vorjahresrest	Gesamtsoll (Spalte 5A + 5B)	Gesamtist gegenüber dem Gesamtsoll		Titel
		mehr	weniger	
EUR	EUR	EUR	EUR	
5	6	7	8	9
A) 1.000.000,00 B) -,-	1.000.000,00	1.198.903,29		287 72
A) 300.000,00 B) -,-	300.000,00		300.000,00	342 72
A) 12.000.000,00 B) -,-	12.000.000,00	1.198.903,29	1.709.330,01	
	Saldo		510.426,72	
A) 240.000,00 B) -,-	240.000,00		110.993,89	119 73
A) 200.000,00 B) -,-	200.000,00		41.649,68	124 73
A) 300.000,00 B) -,-	300.000,00		171.235,90	261 73
A) -,- B) -,-	-,-	112.369,12		281 73
A) 740.000,00 B) -,-	740.000,00	112.369,12	323.879,47	
	Saldo		211.510,35	
A) 8.850.000,00 B) -,-	8.850.000,00	3.837.378,83		282 91
A) 150.000,00 B) -,-	150.000,00		150.000,00	342 91
A) 9.000.000,00 B) -,-	9.000.000,00	3.837.378,83	150.000,00	
	Saldo	3.687.378,83		
A) 17.000.000,00 B) -,-	17.000.000,00	2.254.626,90		282 92
A) 1.000.000,00 B) -,-	1.000.000,00		1.000.000,00	342 92
A) 18.000.000,00 B) -,-	18.000.000,00	2.254.626,90	1.000.000,00	
	Saldo	1.254.626,90		
A) 3.000.000,00 B) -,-	3.000.000,00	2.946.172,84		272 93

## Zentralrechnung 2009

## 15 17 Universität Würzburg

Titel	Zweckbestimmung	A) Istergebnis B) verbliebener Rest EUR	Gesamtist (Spalte 3A + 3B) EUR
1	2	3	4
346 93	Zuweisungen für Investitionen	A) -,- B) -,-	-,-
<b>Summe der Titelgruppe</b>		A) 5.946.172,84 B) -,-	5.946.172,84
<b>94 Zuschüsse von Sonstigen für Stiftungsstellen</b> <i>Vgl. Vermerk zu TG 94 (Ausgaben).</i>			
281 94	Einnahmen aus der Abführung von Versorgungszuschlägen für Personen, deren Amts-, Dienst- oder Beschäftigungsverhältnis erstmals vor dem 1. Januar 2008 begründet wurde	A) 77.201,56 B) -,-	77.201,56
282 94	Zuschüsse für laufende Zwecke	A) 324.305,97 B) -,-	324.305,97
342 94	Zuschüsse für laufende Investitionen	A) -,- B) -,-	-,-
<b>Summe der Titelgruppe</b>		A) 401.507,53 B) -,-	401.507,53
<b>95 Zuschüsse der DFG für die Exzellenzinitiative</b> <i>Vgl. Vermerk zu TG 95 (Ausgaben).</i>			
282 95	Zuschüsse für laufende Zwecke	A) 1.188.000,00 B) -,-	1.188.000,00
342 95	Zuschüsse für Investitionen	A) -,- B) -,-	-,-
<b>Summe der Titelgruppe</b>		A) 1.188.000,00 B) -,-	1.188.000,00
<b>96 Einnahmen aus Studienbeiträgen</b> <i>Vgl. Vermerk zu TG 96 (Ausgaben).</i>			
281 96	Einnahmen aus der Abführung von Versorgungszuschlägen für Personen, deren Amts-, Dienst- oder Beschäftigungsverhältnis erstmals vor dem 1. Januar 2008 begründet wurde	A) -,- B) -,-	-,-
282 96	Einnahmen für laufende Zwecke	A) 10.800.000,00 B) -,-	10.800.000,00
342 96	Einnahmen für Investitionen	A) -,- B) -,-	-,-
<b>Summe der Titelgruppe</b>		A) 10.800.000,00 B) -,-	10.800.000,00
<b>Gesamteinnahmen</b>		A) 87.501.028,59 B) -,-	87.501.028,59

## Zentralrechnung 2009

15 17

A) Haushaltsbetrag B) Vorjahresrest	Gesamtsoll (Spalte 5A + 5B)	Gesamtist gegenüber dem Gesamtsoll		Titel
		mehr	weniger	
EUR	EUR	EUR	EUR	
5	6	7	8	9
A) -,- B) -,-	-,-			346 93
A) 3.000.000,00 B) -,-	3.000.000,00 Saldo	2.946.172,84	-,-	
		2.946.172,84		
A) -,- B) -,-	-,-	77.201,56		281 94
A) -,- B) -,-	-,-	324.305,97		282 94
A) -,- B) -,-	-,-			342 94
A) -,- B) -,-	-,- Saldo	401.507,53	-,-	
		401.507,53		
A) -,- B) -,-	-,-	1.188.000,00		282 95
A) -,- B) -,-	-,-			342 95
A) -,- B) -,-	-,- Saldo	1.188.000,00	-,-	
		1.188.000,00		
A) -,- B) -,-	-,-			281 96
A) 13.000.000,00 B) -,-	13.000.000,00		2.200.000,00	282 96
A) 500.000,00 B) -,-	500.000,00		500.000,00	342 96
A) 13.500.000,00 B) -,-	13.500.000,00 Saldo	-,-	2.700.000,00	
			2.700.000,00	
A) 74.059.000,00 B) -,-	74.059.000,00 Saldo	19.653.911,38	6.211.882,79	
		13.442.028,59		

## Zentralrechnung 2009

## 15 17 Universität Würzburg

Titel	Zweckbestimmung	A) Istergebnis B) verbliebener Rest EUR	Gesamtist (Spalte 3A + 3B) EUR
1	2	3	4
<b>Ausgaben</b>			
<b>Personalausgaben</b>			
422 01	Bezüge der planmäßigen Beamten und Richter	A) 15.022.012,18 B) -,-	15.022.012,18
422 02	Bezüge der Professoren	A) 19.929.673,92 B) -,-	19.929.673,92
422 11	Bezüge der Beamten zur Anstellung und der Richter auf Probe	A) 312.822,01 B) -,-	312.822,01
422 12	Bezüge der Juniorprofessoren	A) 91.906,78 B) -,-	91.906,78
422 13	Bezüge der wissenschaftlichen Assistenten, Oberassistenten, Oberingenieure, Akademischen Oberräte und Akademischen Räte auf Zeit	A) 3.805.022,48 B) -,-	3.805.022,48
422 31	Bezüge der abgeordneten Beamten und Richter	A) 35.783,15 B) -,-	35.783,15
422 41	Mehrarbeitsvergütungen für Beamte	A) 3.980,56 B) -,-	3.980,56
428 01	Entgelte der Arbeitnehmer	A) 35.688.284,64 B) -,-	35.688.284,64
428 07	Entgelte der Arbeitnehmer (Besetzung von Stellen für planmäßige Beamte oder Richter mit Arbeitnehmern (Arbeitnehmer-Budget))	A) 18.806.577,64 B) -,-	18.806.577,64
428 12	Entgelte für sonstige Hilfsleistungen durch Arbeitnehmer (Arbeitsbeschaffungsmaßnahmen)	A) -,- B) -,-	-,-
428 41	Überstundenentgelte für Arbeitnehmer	A) 170.864,29 B) -,-	170.864,29
453 01	Trennungsgeld und Umzugskostenvergütungen	A) 153.237,59 B) -,-	153.237,59
459 01	Prüfungsvergütungen	A) -,- B) -,-	-,-
<b>Sächliche Verwaltungsausgaben</b>			
511 01	Geschäftsbedarf, Bücher und Zeitschriften, Kommunikation sowie Geräte, Ausstattungs- und Ausrüstungsgegenstände, sonstige Gebrauchsgegenstände	A) 161.521,95 B) -,-	161.521,95
514 01	Haltung von Dienstfahrzeugen	A) 78.200,11 B) -,-	78.200,11
514 11	Dienst- und Schutzkleidung	A) 14.367,54 B) -,-	14.367,54
517 01	Bewirtschaftung der Grundstücke, Gebäude und Räume	A) 4.162.252,08 B) -,-	4.162.252,08

## Zentralrechnung 2009

15 17

A) Haushaltsbetrag		Gesamtsoll (Spalte 5A + 5B) EUR	Gesamtist gegenüber dem Gesamtsoll		Titel
B) Vorjahresrest			mehr	weniger	
EUR		EUR	EUR	EUR	
5		6	7	8	9
A)	21.813.800,00				422 01
B)	-,-	21.813.800,00		6.791.787,82	
A)	20.889.500,00				422 02
B)	-,-	20.889.500,00		959.826,08	
A)	-,-				422 11
B)	-,-	-,-	312.822,01		
A)	-,-				422 12
B)	-,-	-,-	91.906,78		
A)	6.259.400,00				422 13
B)	-,-	6.259.400,00		2.454.377,52	
A)	317.000,00				422 31
B)	-,-	317.000,00		281.216,85	
A)	-,-				422 41
B)	-,-	-,-	3.980,56		
A)	46.850.000,00				428 01
B)	-,-	46.850.000,00		11.161.715,36	
A)	4.433.700,00				428 07
B)	-,-	4.433.700,00	14.372.877,64		
A)	-,-				428 12
B)	-,-	-,-			
A)	34.300,00				428 41
B)	-,-	34.300,00	136.564,29		
A)	-,-				453 01
B)	-,-	-,-	153.237,59		
A)	69.100,00				459 01
B)	-,-	69.100,00		69.100,00	
A)	235.100,00				511 01
B)	100.000,00	335.100,00		173.578,05	
A)	36.400,00				514 01
B)	-,-	36.400,00	41.800,11		
A)	2.900,00				514 11
B)	-,-	2.900,00	11.467,54		
A)	4.393.900,00				517 01
B)	-,-	4.393.900,00		231.647,92	

## Zentralrechnung 2009

## 15 17 Universität Würzburg

Titel	Zweckbestimmung	A) Istergebnis B) verbliebener Rest EUR	Gesamtist (Spalte 3A + 3B) EUR
1	2	3	4
517 05	Bewirtschaftung durch Heizung, Beleuchtung und elektrische Kraft	A) 11.547.946,72 B) -,-	11.547.946,72
517 31	Bewirtschaftung der Grundstücke, Gebäude und Räume (soweit die Bewirtschaftung durch andere Dienststellen erfolgt)	A) 27.389,05 B) -,-	27.389,05
517 35	Bewirtschaftung durch Heizung, Beleuchtung und elektrische Kraft (soweit die Bewirtschaftung durch andere Dienststellen erfolgt)	A) 1.859,18 B) -,-	1.859,18
518 01	Mieten und Pachten für Grundstücke, Gebäude und Räume	A) 740.470,86 B) -,-	740.470,86
518 18	Ausgaben für Leasing von Dienstfahrzeugen	A) 6.215,88 B) -,-	6.215,88
519 01	Unterhaltung der Grundstücke und baulichen Anlagen <i>Zu 519 01 und 701 01: Gegenseitig deckungsfähig sowie einseitig deckungsfähig zu Lasten der TG 76.</i>	A) 5.440.164,25 B) 500.000,00	5.940.164,25
526 11	Kosten für Sachverständige	A) -,- B) -,-	-,-
527 01	Reisekostenvergütungen für Dienstreisen	A) 73.216,05 B) -,-	73.216,05
529 01	Zur Verfügung der Leitung der Universität für außergewöhnlichen Aufwand aus dienstlicher Veranlassung in besonderen Fällen	A) 9.445,88 B) -,-	9.445,88
531 11	Fachveröffentlichungen	A) 59.803,20 B) -,-	59.803,20
533 02	Ausgaben für den allgemeinen Hochschulsport <i>Vgl. Vermerk zu 15 28/533 02.</i>	A) 67.885,94 B) -,-	67.885,94
546 49	Vermischte Verwaltungsausgaben <i>Vgl. Vermerk bei 686 01.</i>	A) 41.394,79 B) -,-	41.394,79
<b>Ausgaben für Zuweisungen und Zuschüsse mit Ausnahme für Investitionen</b>			
686 01	Mitgliedsbeiträge <i>Einseitig deckungsfähig zu Lasten 546 49.</i>	A) 60.433,00 B) -,-	60.433,00
<b>Baumaßnahmen</b>			
701 01	Kleine Neu-, Um- und Erweiterungsbauten <i>Vgl. Vermerk bei 519 01.</i>	A) 115.592,80 B) 1.700.629,51	1.816.222,31
702 01	Grundlegende Erneuerung und Sanierung von Kanal-, Schachtbau- und Abwasseranlagen <i>Aus dem Ansatz dürfen auch Ausgaben für bautechnische Untersuchungen in Vorbereitung von Sanierungsmaßnahmen geleistet werden.</i>	A) -,- B) -,-	-,-
<b>Stadtgebiet</b>			
740 23	Universitätsgebäude am Sanderring 2 (Neue Universität), Umbau und Sanierung - Planung -	A) -,- B) -,-	-,-

## Zentralrechnung 2009

15 17

A) Haushaltsbetrag		Gesamtsoll (Spalte 5A + 5B) EUR	Gesamtist gegenüber dem Gesamtsoll		Titel
B) Vorjahresrest			mehr	weniger	
EUR		EUR	EUR	EUR	
5		6	7	8	9
A)	9.822.100,00				517 05
B)	-,--	9.822.100,00	1.725.846,72		
A)	20.900,00				517 31
B)	-,--	20.900,00	6.489,05		
A)	8.300,00				517 35
B)	-,--	8.300,00		6.440,82	
A)	654.000,00				518 01
B)	-,--	654.000,00	86.470,86		
A)	8.000,00				518 18
B)	-,--	8.000,00		1.784,12	
A)	4.072.800,00				519 01
B)	1.193.785,32	5.266.585,32	673.578,93		
A)	1.500,00				526 11
B)	-,--	1.500,00		1.500,00	
A)	67.700,00				527 01
B)	-,--	67.700,00	5.516,05		
A)	9.500,00				529 01
B)	-,--	9.500,00		54,12	
A)	41.100,00				531 11
B)	-,--	41.100,00	18.703,20		
A)	67.400,00				533 02
B)	-,--	67.400,00	485,94		
A)	19.100,00				546 49
B)	-,--	19.100,00	22.294,79		
A)	20.000,00				686 01
B)	-,--	20.000,00	40.433,00		
A)	274.300,00				701 01
B)	1.541.922,31	1.816.222,31			
A)	-,--				702 01
B)	-,--	-,--			
A)	-,--				740 23
B)	-,--	-,--			



## Zentralrechnung 2009

## 15 17 Universität Würzburg

Titel	Zweckbestimmung	A) Istergebnis B) verbliebener Rest EUR	Gesamtist (Spalte 3A + 3B) EUR
1	2	3	4
740 41	Verlagerung der Universitätssportanlagen, 1. Bauabschnitt	A) 31.465,39 B) 100.841,41	132.306,80
740 45	Nachnutzung des Areals der Chirurgie im ehemaligen Luitpoldkrankenhaus (Neubau für Zwecke der Medizinischen Fakultät, 1. BA)	A) 17.462.059,84 B) 355.538,03	17.817.597,87
740 46	Nachnutzung des Areals der medizinischen Klinik im ehemaligen Luitpoldkrankenhaus - Neubau für Zwecke der Medizinischen Fakultät, 2. BA - Klinische Institute (Anatomie, Physiologie, Med. Genetik, Psychotherapie, Klinische Biochemie und Pathobiochemie, Geschichte der Medizin) - Planung -	A) -- B) 700.000,00	700.000,00
740 51	Umbau freiwerdender Räume in der Alten Universität für die juristische Fakultät und Anschlussmaßnahmen an die ehemalige Universitätskirche	A) -- B) --	--
740 53	Universitätsgebäude am Wittelsbacherpl., Ausbau des Theatertraktes für die Teilbibliothek	A) 1.270.162,04 B) 3.197.685,63	4.467.847,67
740 63	Röntgenring 11, Sicherheits- und Sanierungsmaßnahmen im Altbauteil	A) 189,78 B) --	189,78
741 11	Institutsgebäude für Virologie und Immunologie Versbacher Str. 7 - Hygiene- und Sicherheitsmaßnahmen - Planung -	A) -- B) --	--
741 12	Gesamterschließung der von der Universität zu nutzenden Flächen auf den Leighton-Konversionsflächen, 1. Bauabschnitt - Planung -	A) -- B) --	--
741 13	Umbau von Gebäuden auf dem Leighton-Konversionsgelände zur Nachnutzung durch die Universität Würzburg (Ausbau-planung), 1. Bauabschnitt - Planung -	A) -- B) --	--
741 16	Neubau eines zentralen Hörsaal- und Seminargebäudes am Hubland	A) -- B) --	--
741 20	Neubau eines zentralen Praktikumsgebäudes für die Naturwissenschaften am Hubland	A) -- B) --	--
741 22	Aufstockung des Instituts für Virologie und Immunbiologie	A) -- B) --	--
741 23	Schaffung einer Tierhaltungseinrichtung mit Entsorgungseinheit sowie Sicherheits- und Sanierungsmaßnahmen am Institut für Hygiene und Mikrobiologie	A) 529.573,57 B) --	529.573,57
741 31	Sicherheitsmaßnahmen im Institut für medizinische Strahlenkunde	A) 83.569,56 B) --	83.569,56
741 41	Umbau des Gebäudes der ehemaligen Augenklinik <i>Gesperrt über den festgesetzten Betrag hinaus.</i>	A) -- B) --	--
741 51	Julius-von-Sachs-Institut für Biowissenschaften 1. BA: Erweiterungsmaßnahmen	A) -- B) --	--
741 53	Julius-von-Sachs-Institut für Biowissenschaften 2. BA: Umbaumaßnahmen	A) -- B) 300.000,00	300.000,00
741 55	Errichtung eines Funktionstraktes für die Chemie im Zusammenhang mit den Umbaumaßnahmen im Chemiezentrum	A) 3.720.604,20 B) 249.822,23	3.970.426,43

## Zentralrechnung 2009

15 17

A) Haushaltsbetrag B) Vorjahresrest	Gesamtsoll (Spalte 5A + 5B)	Gesamtist gegenüber dem Gesamtsoll		Titel
		mehr	weniger	
EUR	EUR	EUR	EUR	
5	6	7	8	9
A) -,-				740 41
B) 132.306,80	132.306,80			
A) 7.000.000,00				740 45
B) 10.817.597,87	17.817.597,87			
A) 500.000,00				740 46
B) 200.000,00	700.000,00			
A) -,-				740 51
B) -,-	-,-			
A) 3.000.000,00				740 53
B) 1.527.646,67	4.527.646,67		59.799,00	
A) -,-				740 63
B) -,-	-,-	189,78		
A) -,-				741 11
B) -,-	-,-			
A) -,-				741 12
B) -,-	-,-			
A) -,-				741 13
B) -,-	-,-			
A) -,-				741 16
B) -,-	-,-			
A) -,-				741 20
B) -,-	-,-			
A) -,-				741 22
B) -,-	-,-			
A) -,-				741 23
B) -,-	-,-	529.573,57		
A) -,-				741 31
B) 81.700,00	81.700,00	1.869,56		
A) -,-				741 41
B) -,-	-,-			
A) -,-				741 51
B) -,-	-,-			
A) 300.000,00				741 53
B) -,-	300.000,00			
A) 4.500.000,00				741 55
B) -,-	4.500.000,00		529.573,57	

## Zentralrechnung 2009

## 15 17 Universität Würzburg

Titel	Zweckbestimmung	A) Istergebnis B) verbliebener Rest EUR	Gesamtist (Spalte 3A + 3B) EUR
1	2	3	4
741 57	Zentralbereich am Hubland, Sanierungs- und Anpassungsmaßnahmen - Planung -	A) -,- B) 500.000,00	500.000,00
741 59	Neubau für den Studiengang "Technologie der Funktionswerkstoffe" am Hubland bzw. Neubau INF/Wilhelm-Conrad-Röntgenzentrum - Planung -	A) -,- B) 200.000,00	200.000,00
<b>Stadtrand</b>			
742 03	Erweiterung der Universität am Stadtrand bei Gerbrunn Gesamterschließung des Geländes, Straßen und Versorgungsleitungen, 3. Bauabschnitt	A) 57.739,66 B) -,-	57.739,66
742 04	Gesamterschließung des Geländes am Stadtrand bei Gerbrunn, Straßen und Versorgungsleitungen, 4. Bauabschnitt - z. T. Planung -	A) 5.556.986,05 B) 443.013,95	6.000.000,00
742 45	Institut für Pharmakologie und Toxikologie, Beseitigung eines Gebäudeschadens infolge Gasexplosion	A) -,- B) -,-	-,-
742 51	Neubau eines Institutsgebäudes für die Informatik	A) 34.354,95 B) -,-	34.354,95
743 21	Neubau für die physikalische Chemie	A) -,- B) -,-	-,-
743 31	Neubau für die Philosophischen Fakultäten 3. Bauabschnitt - Planung -	A) -,- B) -,-	-,-
743 41	Umbaumaßnahmen im Chemiezentrum zur Anpassung an die Gefahrstoffverordnung und zur Erhöhung der Arbeitssicherheit	A) 923.172,89 B) 5.473.172,07	6.396.344,96
743 45	Errichtung eines Gebäudes zur Sondermüll-Zwischenlagerung und zur Redestillation	A) -13.232,20 B) -,-	-13.232,20
743 51	Sanierung des Gebäudes Röntgenring 11 (Alte Chemie) für die Unterbringung des Forschungsschwerpunktes Entwicklungsmechanismen von Infektionskrankheiten	A) -,- B) -,-	-,-
743 55	Errichtung eines Zentrums für experimentelle molekulare Medizin	A) -,- B) 500.000,00	500.000,00
743 57	Biozentrum am Hubland, Behebung eines Brandschadens und Beseitigung von Brandschutzmängeln - Planung -	A) -,- B) -,-	-,-
744 01	Aufbau eines hochschulinternen Rechnernetzes 1. Bauabschnitt	A) -,- B) -,-	-,-
744 02	Aufbau eines hochschulinternen Rechnernetzes 2. Bauabschnitt	A) 888.010,89 B) -,-	888.010,89
<b>Sonstige Sachinvestitionen</b>			
811 01	Erwerb von Dienstfahrzeugen	A) 62.147,72 B) -,-	62.147,72

## Zentralrechnung 2009

15 17

A) Haushaltsbetrag B) Vorjahresrest	Gesamtsoll (Spalte 5A + 5B)	Gesamtist gegenüber dem Gesamtsoll		Titel
		mehr	weniger	
EUR	EUR	EUR	EUR	
5	6	7	8	9
A) 500.000,00 B) -,-	500.000,00			741 57
A) -,- B) 200.000,00	200.000,00			741 59
A) -,- B) -,-	-,-	57.739,66		742 03
A) 6.000.000,00 B) -,-	6.000.000,00			742 04
A) -,- B) -,-	-,-			742 45
A) -,- B) 75.741,64	75.741,64		41.386,69	742 51
A) -,- B) -,-	-,-			743 21
A) -,- B) -,-	-,-			743 31
A) 1.950.000,00 B) 157.252,97	2.107.252,97	4.289.091,99		743 41
A) -,- B) 22.220,70	22.220,70		35.452,90	743 45
A) -,- B) -,-	-,-			743 51
A) -,- B) 500.000,00	500.000,00			743 55
A) -,- B) -,-	-,-			743 57
A) -,- B) -,-	-,-			744 01
A) -,- B) -,-	-,-	888.010,89		744 02
A) 30.100,00 B) -,-	30.100,00	32.047,72		811 01

## Zentralrechnung 2009

## 15 17 Universität Würzburg

Titel	Zweckbestimmung	A) Istergebnis B) verbliebener Rest EUR	Gesamtist (Spalte 3A + 3B) EUR
1	2	3	4
812 01	Erwerb von beweglichen Sachen für die strukturelle Erneuerung in den natur- und ingenieurwissenschaftlichen Fächern im Zusammenhang mit der Besetzung von Lehrstühlen (Lehrstuhlerneuerungsprogramm) <i>Einseitig deckungsfähig zu Lasten der TG 76.</i>	A) 1.048.378,61 B) 2.294.765,16	3.343.143,77
<b>Titelgruppen</b>			
<b>51 Ausgaben aus der Inanspruchnahme freier Stellengehälter</b> <i>Rechnungsmäßiger Nachweis für Ausgaben aufgrund des Stellengehälter-Inanspruchnahmevermerks (vgl. Stellenplan des Hochschulkapitels).</i>			
429 51	Personalausgaben	A) 1.000.000,00 B) -,--	1.000.000,00
547 51	Sächliche Verwaltungsausgaben	A) 1.274.952,06 B) -,--	1.274.952,06
812 51	Ausgaben für Investitionen	A) 4.000.000,00 B) -,--	4.000.000,00
<b>Summe der Titelgruppe</b>		A) 6.274.952,06 B) -,--	6.274.952,06
<b>52 Ausgaben aus Zuschüssen des Bundes für das Professorinnenprogramm</b> <i>Titel der TG gegenseitig deckungsfähig und übertragbar. Die Ausgabebefugnis bemisst sich nach der Isteinnahme bei TG 52 (Einnahmen) und den Komplementärmitteln aus der einseitigen Deckungsfähigkeit zu Lasten der TG 73 (Ausgaben).</i>			
422 52	Bezüge der planmäßigen Beamten und Professoren	A) -,-- B) 20.772,00	20.772,00
428 52	Entgelte für Arbeitnehmer	A) -,-- B) -,--	-,--
459 52	Sonstige Personalausgaben	A) -,-- B) -,--	-,--
547 52	Sächliche Verwaltungsausgaben	A) -,-- B) -,--	-,--
812 52	Erwerb von Geräten, Ausstattungs- und Ausrüstungsgegenständen	A) -,-- B) -,--	-,--
<b>Summe der Titelgruppe</b>		A) -,-- B) 20.772,00	20.772,00
<b>71 Förderung der Wissenschaft aus sonstigen Zuweisungen vom Bund</b> <i>Titel der TG gegenseitig deckungsfähig und übertragbar. Die Ausgabebefugnis erhöht oder vermindert sich um die Mehr- oder Mindereinnahme bei TG 71 (Einnahmen).</i>			
428 71	Entgelte der Arbeitnehmer	A) 5.775.735,61 B) -,--	5.775.735,61

## Zentralrechnung 2009

15 17

A) Haushaltsbetrag B) Vorjahresrest	Gesamtsoll (Spalte 5A + 5B)	Gesamtist gegenüber dem Gesamtsoll		Titel
		mehr	weniger	
EUR	EUR	EUR	EUR	
5	6	7	8	9
A) -,- B) 1.525.643,77	1.525.643,77	1.817.500,00		812 01
A) -,- B) -,-	-,-	1.000.000,00		429 51
A) -,- B) -,-	-,-	1.274.952,06		547 51
A) -,- B) -,-	-,-	4.000.000,00		812 51
A) -,- B) -,-	-,-	6.274.952,06	-,-	
	Saldo	6.274.952,06		
A) -,- B) -,-	-,-	20.772,00		422 52
A) -,- B) -,-	-,-			428 52
A) -,- B) -,-	-,-			459 52
A) -,- B) -,-	-,-			547 52
A) -,- B) -,-	-,-			812 52
A) -,- B) -,-	-,-	20.772,00	-,-	
	Saldo	20.772,00		
A) 3.900.000,00 B) -,-	3.900.000,00	1.875.735,61		428 71

## Zentralrechnung 2009

## 15 17 Universität Würzburg

Titel	Zweckbestimmung	A) Istergebnis B) verbliebener Rest EUR	Gesamtist (Spalte 3A + 3B) EUR
1	2	3	4
459 71	Sonstige Personalausgaben	A) -,-- B) -,--	-,--
547 71	Sächliche Verwaltungsausgaben	A) 3.771.394,36 B) -756.998,95	3.014.395,41
811 71	Erwerb von Dienstfahrzeugen	A) -,-- B) -,--	-,--
812 71	Erwerb von Geräten, Ausstattungs- und Ausrüstungsgegenständen im Inland	A) 1.803.448,46 B) -,--	1.803.448,46
<b>Summe der Titelgruppe</b>		A) 11.350.578,43 B) -756.998,95	10.593.579,48
<b>72 Ausgaben aus Zuschüssen von Sonstigen</b> <i>Titel der TG gegenseitig deckungsfähig und übertragbar.  Die Ausgabebefugnis erhöht oder vermindert sich um die Mehr- oder Mindereinnahme bei TG 72 (Einnahmen).</i>			
428 72	Entgelte der Arbeitnehmer	A) 5.652.117,19 B) -,--	5.652.117,19
429 72	Forschungs- und Lehrzulage	A) -,-- B) -,--	-,--
459 72	Sonstige Personalausgaben	A) 3.240,43 B) -,--	3.240,43
547 72	Sächliche Verwaltungsausgaben	A) 5.239.691,87 B) 10.175.923,38	15.415.615,25
811 72	Erwerb von Dienstfahrzeugen	A) 342,92 B) -,--	342,92
812 72	Erwerb von Geräten, Ausstattungs- und Ausrüstungsgegenständen im Inland	A) 555.690,22 B) -,--	555.690,22
<b>Summe der Titelgruppe</b>		A) 11.451.082,63 B) 10.175.923,38	21.627.006,01
<b>73 Lehre und Forschung</b> <i>Hieraus dürfen Reisekostenvergütungen und -beihilfen, die zur Durchführung von Forschungsvorhaben unmittelbar erforderlich sind, die notwendigen Ausgaben zur Pflege internationaler Beziehungen sowie Ausgaben zur Förderung der kulturellen und musischen Belange gemäß Art. 2 Abs. 3 S. 5 BayHSchG bestritten werden.  Aus den Mitteln dürfen die für das Studium notwendigen Verbrauchsmittel an Studierende unentgeltlich abgegeben werden.  Die TG 73, 74, 76, 80 und 99 sind gegenseitig deckungsfähig.  Titel der TG gegenseitig deckungsfähig und übertragbar.  Die Ausgabebefugnis erhöht oder vermindert sich um die Mehr- oder Mindereinnahme bei 111 03, 119 02, 124 02 und 132 01 sowie um 66 2/3 v.H. der Mehr- oder Mindereinnahme bei 119 73. Sie erhöht sich um die Isteinnahme bei 111 02.  Vgl. Vermerke bei 15 06/162 01 sowie zu 15 17 TG 52 (Ausgaben) und zu 15 28/TG 73.</i>			
427 73	Lehrvergütungen, Lehrauftragsvergütungen und Ausgleichsvergütungen	A) 645.169,84 B) -,--	645.169,84

## Zentralrechnung 2009

15 17

A) Haushaltsbetrag B) Vorjahresrest	Gesamtsoll (Spalte 5A + 5B) EUR	Gesamtist gegenüber dem Gesamtsoll		Titel
		mehr EUR	weniger EUR	
5	6	7	8	9
A) -,- B) -,-				459 71
A) 2.800.000,00 B) 42.907,08	2.842.907,08	171.488,33		547 71
A) -,- B) -,-				811 71
A) 300.000,00 B) -,-	300.000,00	1.503.448,46		812 71
A) 7.000.000,00 B) 42.907,08	7.042.907,08	3.550.672,40	-,-	
	Saldo	3.550.672,40		
A) 6.500.000,00 B) -,-	6.500.000,00		847.882,81	428 72
A) -,- B) -,-				429 72
A) -,- B) -,-		3.240,43		459 72
A) 5.200.000,00 B) 10.137.432,73	15.337.432,73	78.182,52		547 72
A) -,- B) -,-		342,92		811 72
A) 300.000,00 B) -,-	300.000,00	255.690,22		812 72
A) 12.000.000,00 B) 10.137.432,73	22.137.432,73	337.456,09	847.882,81	
	Saldo		510.426,72	
A) 400.000,00 B) -,-	400.000,00	245.169,84		427 73



## Zentralrechnung 2009

## 15 17 Universität Würzburg

Titel	Zweckbestimmung	A) Istergebnis B) verbliebener Rest EUR	Gesamtist (Spalte 3A + 3B) EUR
1	2	3	4
428 73	Entgelte für sonstige Hilfsleistungen durch Arbeitnehmer	A) 2.961.901,76 B) -,-	2.961.901,76
429 73	Für Gastprofessoren, Gastwissenschaftler, Gastvorträge und zur Einstellung von Vertretern für unerwartet ausscheidende oder aus sonstigen Gründen an der Ausübung ihrer Dienstobliegenheiten verhinderte Hochschullehrer	A) 124.770,77 B) -,-	124.770,77
511 73	Leistungsentgelte für Post- und Fernmeldedienstleistungen	A) 319.472,55 B) -,-	319.472,55
523 73	Wissenschaftliches Schrifttum <i>Ausgaben für Studentenliteratur sind bei 525 73 rechnungsmäßig nachzuweisen.</i>	A) 2.759.446,62 B) -,-	2.759.446,62
525 73	Studentenliteratur	A) 5.577,12 B) -,-	5.577,12
547 73	Sonstige sächliche Verwaltungsausgaben	A) 4.768.352,84 B) 7.979.296,73	12.747.649,57
812 73	Erwerb von Geräten, Ausstattungs- und Ausrüstungsgegenständen im Inland	A) 604.207,19 B) -,-	604.207,19
<b>Summe der Titelgruppe</b>		A) 12.188.898,69 B) 7.979.296,73	20.168.195,42
<b>74 Rudolf-Virchow-Zentrum für experimentelle Biomedizin Zentrum für die Bildgebung biologischer Prozesse (Bio- Imaging-Center Würzburg)</b> <i>Titel der TG gegenseitig deckungsfähig und übertragbar. Die Ausgabebefugnis erhöht sich um die Isteinnahme bei 331 05. Vgl. Vermerk zu TG 73 (Ausgaben).</i>			
429 74	Personalausgaben für nichtbeamtete Kräfte	A) 19.875,22 B) -,-	19.875,22
459 74	Sonstige Personalausgaben	A) -,- B) -,-	-,-
547 74	Sächliche Verwaltungsausgaben	A) 71.547,40 B) 417.934,28	489.481,68
812 74	Erwerb von Geräten, Ausstattungs- und Ausrüstungsgegenständen	A) 9.372,32 B) -,-	9.372,32
<b>Summe der Titelgruppe</b>		A) 100.794,94 B) 417.934,28	518.729,22
<b>75 Erstmalige Einrichtung und Ausstattung von Hochschulräumen, die durch Neu-, Um- oder Erweiterungsbauten gewonnen werden</b> <i>Vgl. Vermerk zu 15 28 TG 75.</i>			
812 75	Erwerb von Geräten, Ausstattungs- und Ausrüstungsgegenständen im Inland	A) 1.792.893,40 B) 6.632.186,86	8.425.080,26
<b>Summe der Titelgruppe</b>		A) 1.792.893,40 B) 6.632.186,86	8.425.080,26

## Zentralrechnung 2009

15 17

A) Haushaltsbetrag		Gesamtsoll (Spalte 5A + 5B) EUR	Gesamtist gegenüber dem Gesamtsoll		Titel
B) Vorjahresrest EUR			mehr EUR	weniger EUR	
5		6	7	8	9
A)	2.316.000,00	2.316.000,00	645.901,76		428 73
B)	-,--				
A)	50.000,00	50.000,00	74.770,77		429 73
B)	-,--				
A)	350.000,00	350.000,00		30.527,45	511 73
B)	-,--				
A)	2.422.000,00	2.422.000,00	337.446,62		523 73
B)	-,--				
A)	-,--		5.577,12		525 73
B)	-,--				
A)	3.735.700,00	9.637.099,50	3.110.550,07		547 73
B)	5.901.399,50				
A)	606.900,00	606.900,00		2.692,81	812 73
B)	-,--				
A)	9.880.600,00	15.781.999,50	4.419.416,18	33.220,26	
B)	5.901.399,50		Saldo	4.386.195,92	
A)	-,--		19.875,22		429 74
B)	-,--				
A)	-,--				459 74
B)	-,--				
A)	-,--	213.729,22	275.752,46		547 74
B)	213.729,22				
A)	-,--		9.372,32		812 74
B)	-,--				
A)	-,--	213.729,22	305.000,00	-,--	
B)	213.729,22		Saldo	305.000,00	
A)	-,--	908.137,19	7.516.943,07		812 75
B)	908.137,19				
A)	-,--	908.137,19	7.516.943,07	-,--	
B)	908.137,19		Saldo	7.516.943,07	

## Zentralrechnung 2009

## 15 17 Universität Würzburg

Titel	Zweckbestimmung	A) Istergebnis B) verbliebener Rest EUR	Gesamtist (Spalte 3A + 3B) EUR
1	2	3	4
	<b>76 Einrichtung und Ausstattung neuer, sowie Ergänzung der Einrichtung und Ausstattung bestehender Hochschuleinrichtungen</b> <i>Die Ausgabebefugnis erhöht sich um die Isteinnahme bei 331 04 und 331 07.  Vgl. Vermerk zu 519 01, 812 01, TG 73 und zu Kap. 15 28 TG 75.</i>		
812 76	Erwerb von Geräten, Ausstattungs- und Ausrüstungsgegenständen im Inland	A) 190.607,43 B) 6.466.280,08	6.656.887,51
	<b>Summe der Titelgruppe</b>	A) 190.607,43 B) 6.466.280,08	6.656.887,51
	<b>77 Betriebsausgaben der Fachbereiche, Laboratorien usw.</b> <i>Titel der TG gegenseitig deckungsfähig und übertragbar.  Die Ausgabebefugnis erhöht oder vermindert sich um die Mehr- oder Mindereinnahme bei 129 01.</i>		
428 77	Entgelte der Arbeitnehmer	A) 4.925.703,74 B) -,-	4.925.703,74
459 77	Sonstige Personalausgaben	A) 6.525,66 B) -,-	6.525,66
547 77	Sächliche Verwaltungsausgaben	A) 4.429.520,99 B) 7.115.575,35	11.545.096,34
701 77	Kleine Neu-, Um- und Erweiterungsbauten	A) -,- B) -,-	-,-
812 77	Erwerb von Geräten, Ausstattungs- und Ausrüstungsgegenständen im Inland	A) 481.711,01 B) -,-	481.711,01
	<b>Summe der Titelgruppe</b>	A) 9.843.461,40 B) 7.115.575,35	16.959.036,75
	<b>80 Ausgaben für die Weiterbildung</b> <i>Titel der TG gegenseitig deckungsfähig und übertragbar.  Die Ausgabebefugnis erhöht oder vermindert sich um die Mehr- oder Mindereinnahme bei 111 05.  Vgl. Vermerk zu TG 73 (Ausgaben).</i>		
428 80	Entgelte der Arbeitnehmer und Vergütungen der Hilfskräfte	A) 74.178,01 B) -,-	74.178,01
459 80	Sonstige Personalausgaben	A) -2.478,00 B) -,-	-2.478,00
547 80	Sächliche Verwaltungsausgaben	A) 468.640,88 B) 412.085,19	880.726,07
812 80	Erwerb von Geräten, Ausstattungs- und Ausrüstungsgegenständen	A) -,- B) -,-	-,-
	<b>Summe der Titelgruppe</b>	A) 540.340,89 B) 412.085,19	952.426,08

## Zentralrechnung 2009

15 17

A) Haushaltsbetrag B) Vorjahresrest EUR	Gesamtsoll (Spalte 5A + 5B) EUR	Gesamtist gegenüber dem Gesamtsoll		Titel
		mehr EUR	weniger EUR	
5	6	7	8	9
A) 2.131.200,00 B) 5.741.019,42	7.872.219,42		1.215.331,91	812 76
A) 2.131.200,00 B) 5.741.019,42	7.872.219,42 Saldo	-,-	1.215.331,91	
A) 5.000.000,00 B) -,-	5.000.000,00		74.296,26	428 77
A) -,- B) -,-	-,-	6.525,66		459 77
A) 4.500.000,00 B) 4.936.539,98	9.436.539,98	2.108.556,36		547 77
A) -,- B) -,-	-,-			701 77
A) 500.000,00 B) -,-	500.000,00		18.288,99	812 77
A) 10.000.000,00 B) 4.936.539,98	14.936.539,98 Saldo	2.115.082,02	92.585,25	
		2.022.496,77		
A) 50.000,00 B) -,-	50.000,00	24.178,01		428 80
A) -,- B) -,-	-,-		2.478,00	459 80
A) 300.000,00 B) 348.012,12	648.012,12	232.713,95		547 80
A) -,- B) -,-	-,-			812 80
A) 350.000,00 B) 348.012,12	698.012,12 Saldo	256.891,96	2.478,00	
		254.413,96		

## Zentralrechnung 2009

## 15 17 Universität Würzburg

Titel	Zweckbestimmung	A) Istergebnis B) verbliebener Rest EUR	Gesamtist (Spalte 3A + 3B) EUR
1	2	3	4
	<b>81 Ausgaben zur Durchführung von Forschungs- und Entwicklungsaufträgen staatlicher Dienststellen außerhalb des Hochschulbereichs</b> <i>Die Ausgabebefugnis bemisst sich nach den aus anderen Kapiteln und Einzelplänen bereitgestellten Mitteln.</i>		
428 81	Entgelte der Arbeitnehmer	A) 181.144,13 B) -,-	181.144,13
459 81	Sonstige Personalausgaben	A) -,- B) -,-	-,-
547 81	Sächliche Verwaltungsausgaben	A) 28.559,10 B) -,-	28.559,10
811 81	Erwerb von Dienstfahrzeugen	A) -,- B) -,-	-,-
812 81	Erwerb von Geräten, Ausstattungs- und Ausrüstungsgegenständen im Inland	A) -,- B) -,-	-,-
	<b>Summe der Titelgruppe</b>	A) 209.703,23 B) -,-	209.703,23
	<b>91 Ausgaben für Sonderforschungsbereiche</b> <i>Titel der TG gegenseitig deckungsfähig und übertragbar. Die Ausgabebefugnis erhöht oder vermindert sich um die Mehr- oder Mindereinnahme bei TG 91 (Einnahmen).</i>		
428 91	Entgelte der Arbeitnehmer	A) 6.691.831,77 B) -,-	6.691.831,77
459 91	Sonstige Personalausgaben	A) 2.250,00 B) -,-	2.250,00
547 91	Sächliche Verwaltungsausgaben	A) 3.463.348,25 B) 4.441.286,06	7.904.634,31
811 91	Erwerb von Dienstfahrzeugen	A) -,- B) -,-	-,-
812 91	Erwerb von Geräten, Ausstattungs- und Ausrüstungsgegenständen im Inland	A) 303.515,24 B) -,-	303.515,24
	<b>Summe der Titelgruppe</b>	A) 10.460.945,26 B) 4.441.286,06	14.902.231,32
	<b>92 Ausgaben aus Zuschüssen der DFG ohne Sonderforschungsbereiche</b> <i>Titel der TG gegenseitig deckungsfähig und übertragbar. Die Ausgabebefugnis erhöht oder vermindert sich um die Mehr- oder Mindereinnahme bei TG 92 (Einnahmen).</i>		
422 92	Bezüge der planmäßigen Beamten und Professoren (Stiftungsprofessuren)	A) 248.229,08 B) -,-	248.229,08
428 92	Entgelte der Arbeitnehmer	A) 11.104.385,96 B) -,-	11.104.385,96
459 92	Sonstige Personalausgaben	A) 1.152,00 B) -,-	1.152,00

## Zentralrechnung 2009

15 17

A) Haushaltsbetrag		Gesamtsoll	Gesamtist gegenüber dem Gesamtsoll		Titel
B) Vorjahresrest		(Spalte 5A + 5B)	mehr	weniger	
EUR	EUR	EUR	EUR	EUR	
5	6	7	8	9	
A)	-,-				428 81
B)	-,-	-,-	181.144,13		
A)	-,-				459 81
B)	-,-	-,-			
A)	-,-				547 81
B)	-,-	-,-	28.559,10		
A)	-,-				811 81
B)	-,-	-,-			
A)	-,-				812 81
B)	-,-	-,-			
A)	-,-		209.703,23		
B)	-,-	-,-		-,-	
		Saldo	209.703,23		
A)	5.850.000,00				428 91
B)	-,-	5.850.000,00	841.831,77		
A)	-,-				459 91
B)	-,-	-,-	2.250,00		
A)	3.000.000,00				547 91
B)	2.214.852,49	5.214.852,49	2.689.781,82		
A)	-,-				811 91
B)	-,-	-,-			
A)	150.000,00				812 91
B)	-,-	150.000,00	153.515,24		
A)	9.000.000,00		3.687.378,83		
B)	2.214.852,49	11.214.852,49		-,-	
		Saldo	3.687.378,83		
A)	500.000,00				422 92
B)	-,-	500.000,00		251.770,92	
A)	11.000.000,00				428 92
B)	-,-	11.000.000,00	104.385,96		
A)	-,-				459 92
B)	-,-	-,-	1.152,00		

## Zentralrechnung 2009

## 15 17 Universität Würzburg

Titel	Zweckbestimmung	A) Istergebnis B) verbliebener Rest EUR	Gesamtist (Spalte 3A + 3B) EUR
1	2	3	4
547 92	Sächliche Verwaltungsausgaben	A) 6.524.071,28 B) 4.910.578,55	11.434.649,83
812 92	Erwerb von Geräten, Ausstattungs- und Ausrüstungsgegenständen im Inland	A) 2.088.673,15 B) -,-	2.088.673,15
<b>Summe der Titelgruppe</b>		A) 19.966.511,47 B) 4.910.578,55	24.877.090,02
<b>93 Ausgaben aus Zuschüssen der Europäischen Union</b> <i>Titel der TG gegenseitig deckungsfähig und übertragbar.  Die Ausgabebefugnis erhöht oder vermindert sich um die Mehr- oder Mindereinnahme bei TG 93 (Einnahmen).</i>			
428 93	Entgelte der Arbeitnehmer	A) 2.469.317,00 B) -,-	2.469.317,00
459 93	Sonstige Personalausgaben	A) -,- B) -,-	-,-
514 93	Haltung von Dienstfahrzeugen	A) -,- B) -,-	-,-
547 93	Sächliche Verwaltungsausgaben	A) 1.156.463,30 B) 3.192.097,34	4.348.560,64
812 93	Erwerb von Geräten, Ausstattungs- und Ausrüstungsgegenständen im Inland	A) 217.043,32 B) -,-	217.043,32
<b>Summe der Titelgruppe</b>		A) 3.842.823,62 B) 3.192.097,34	7.034.920,96
<b>94 Ausgaben aus Zuschüssen von Sonstigen für Stiftungsstellen</b> <i>Titel der TG gegenseitig deckungsfähig und übertragbar.  Die Ausgabebefugnis bemisst sich nach der Isteinnahme bei Tit. 282 94 und 342 94.</i>			
422 94	Bezüge der planmäßigen Beamten und Professoren	A) 190.686,10 B) 6.825,31	197.511,41
428 94	Entgelte der Arbeitnehmer	A) 150.211,01 B) -,-	150.211,01
429 94	Forschungs- und Lehrzulage	A) -,- B) -,-	-,-
459 94	Sonstige Personalausgaben	A) 6.509,41 B) -,-	6.509,41
547 94	Sächliche Verwaltungsausgaben	A) 15.311,50 B) -,-	15.311,50
701 94	Kleine Neu-, Um- und Erweiterungsbauten	A) -,- B) -,-	-,-
812 94	Erwerb von Geräten, Ausstattungs- und Ausrüstungsgegenständen	A) -,- B) -,-	-,-
<b>Summe der Titelgruppe</b>		A) 362.718,02 B) 6.825,31	369.543,33

## Zentralrechnung 2009

15 17

A) Haushaltsbetrag		Gesamtsoll (Spalte 5A + 5B) EUR	Gesamtist gegenüber dem Gesamtsoll		Titel
B) Vorjahresrest EUR			mehr EUR	weniger EUR	
5		6	7	8	9
A)	5.500.000,00	11.122.463,12	312.186,71		547 92
B)	5.622.463,12				
A)	1.000.000,00	1.000.000,00	1.088.673,15		812 92
B)	-,--				
A)	18.000.000,00	23.622.463,12	1.506.397,82	251.770,92	
B)	5.622.463,12		Saldo	1.254.626,90	
A)	2.000.000,00	2.000.000,00	469.317,00		428 93
B)	-,--				
A)	-,--	-,--	-,--		459 93
B)	-,--				
A)	-,--	-,--	-,--		514 93
B)	-,--				
A)	1.000.000,00	2.088.748,12	2.259.812,52		547 93
B)	1.088.748,12				
A)	-,--	-,--	217.043,32		812 93
B)	-,--				
A)	3.000.000,00	4.088.748,12	2.946.172,84	-,--	
B)	1.088.748,12		Saldo	2.946.172,84	
A)	-,--	45.237,36	152.274,05		422 94
B)	45.237,36				
A)	-,--	-,--	150.211,01		428 94
B)	-,--				
A)	-,--	-,--	-,--		429 94
B)	-,--				
A)	-,--	-,--	6.509,41		459 94
B)	-,--				
A)	-,--	-,--	15.311,50		547 94
B)	-,--				
A)	-,--	-,--	-,--		701 94
B)	-,--				
A)	-,--	-,--	-,--		812 94
B)	-,--				
A)	-,--	45.237,36	324.305,97	-,--	
B)	45.237,36		Saldo	324.305,97	



## Zentralrechnung 2009

## 15 17 Universität Würzburg

Titel	Zweckbestimmung	A) Istergebnis B) verbliebener Rest EUR	Gesamtist (Spalte 3A + 3B) EUR
1	2	3	4
	<b>95 Ausgaben aus Zuschüssen der DFG für die Exzellenzinitiative</b> <i>Titel der TG gegenseitig deckungsfähig und übertragbar. Die Ausgabebefugnis bemisst sich nach der Isteinnahme bei TG 95 (Einnahmen).</i>		
422 95	Bezüge der planmäßigen Beamten und Professoren	A) -,-- B) -,--	-,--
428 95	Entgelte der Arbeitnehmer	A) 136.485,23 B) -,--	136.485,23
459 95	Sonstige Personalausgaben	A) -,-- B) -,--	-,--
547 95	Sächliche Verwaltungsausgaben	A) 296.909,39 B) 479.467,39	776.376,78
681 95	Stipendien	A) 565.600,00 B) -,--	565.600,00
701 95	Kleine Neu-, Um- und Erweiterungsbauten	A) -,-- B) -,--	-,--
812 95	Erwerb von Geräten, Ausstattungs- und Ausrüstungsgegenständen	A) 9.674,40 B) -,--	9.674,40
	<b>Summe der Titelgruppe</b>	A) 1.008.669,02 B) 479.467,39	1.488.136,41
	<b>96 Ausgaben aus Studienbeiträgen zur Verbesserung der Studienbedingungen</b> <i>Titel der TG gegenseitig deckungsfähig und übertragbar. Die Ausgabebefugnis erhöht oder vermindert sich um die Mehr- oder Mindereinnahme bei 282 96 und 342 96.</i>		
422 96	Bezüge der planmäßigen Beamten und Professoren	A) 36.565,62 B) -,--	36.565,62
428 96	Entgelte der Arbeitnehmer	A) 9.034.841,44 B) -,--	9.034.841,44
459 96	Sonstige Personalausgaben	A) 375.881,44 B) -,--	375.881,44
523 96	Wissenschaftliches Schrifttum	A) 1.850,79 B) -,--	1.850,79
525 96	Studentenliteratur	A) 1.425.813,17 B) -,--	1.425.813,17
547 96	Sächliche Verwaltungsausgaben	A) 1.850.348,52 B) 71.747,40	1.922.095,92
701 96	Kleine Neu-, Um- und Erweiterungsbauten	A) 1.151,33 B) -,--	1.151,33
812 96	Erwerb von Geräten, Ausstattungs- und Ausrüstungsgegenständen	A) 239.515,13 B) -,--	239.515,13
	<b>Summe der Titelgruppe</b>	A) 12.965.967,44 B) 71.747,40	13.037.714,84

## Zentralrechnung 2009

15 17

A) Haushaltsbetrag B) Vorjahresrest	Gesamtsoll (Spalte 5A + 5B) EUR	Gesamtist gegenüber dem Gesamtsoll		Titel
		mehr EUR	weniger EUR	
5	6	7	8	9
A) -,- B) -,-	-,-			422 95
A) -,- B) -,-	-,-	136.485,23		428 95
A) -,- B) -,-	-,-			459 95
A) -,- B) 300.136,41	300.136,41	476.240,37		547 95
A) -,- B) -,-	-,-	565.600,00		681 95
A) -,- B) -,-	-,-			701 95
A) -,- B) -,-	-,-	9.674,40		812 95
A) -,- B) 300.136,41	300.136,41	1.188.000,00	-,-	
	Saldo	1.188.000,00		
A) -,- B) -,-	-,-	36.565,62		422 96
A) 5.000.000,00 B) -,-	5.000.000,00	4.034.841,44		428 96
A) 250.000,00 B) -,-	250.000,00	125.881,44		459 96
A) 50.000,00 B) -,-	50.000,00		48.149,21	523 96
A) 700.000,00 B) -,-	700.000,00	725.813,17		525 96
A) 7.000.000,00 B) 2.237.714,84	9.237.714,84		7.315.618,92	547 96
A) -,- B) -,-	-,-	1.151,33		701 96
A) 500.000,00 B) -,-	500.000,00		260.484,87	812 96
A) 13.500.000,00 B) 2.237.714,84	15.737.714,84	4.924.253,00	7.624.253,00	
	Saldo		2.700.000,00	

## Zentralrechnung 2009

## 15 17 Universität Würzburg

Titel	Zweckbestimmung	A) Istergebnis B) verbliebener Rest EUR	Gesamtist (Spalte 3A + 3B) EUR
1	2	3	4
	<b>99 Kosten der Datenverarbeitung</b> <i>Titel der TG gegenseitig deckungsfähig und übertragbar.  Die Ausgabebefugnis erhöht sich um die Isteinnahme bei  381 01.  Vgl. Vermerk zu TG 73 (Ausgaben).</i>		
428 99	Zeitlich befristet Beschäftigte und Aushilfskräfte	A) 14.196,93 B) --,--	14.196,93
511 99	Ausstattungs- und Ausrüstungsgegenstände, Kommunikation, Bücher und Zeitschriften sowie sonstige Gebrauchsgegenstände und Nebenkosten	A) 517.733,31 B) --,--	517.733,31
547 99	Sonstige sächliche Verwaltungsausgaben	A) 224.226,04 B) --,--	224.226,04
815 99	Erwerb von elektronischen Datenverarbeitungsanlagen, Ausstattungs- und Ausrüstungsgegenständen sowie von Software	A) 313.808,71 B) 1.176.199,99	1.490.008,70
	<b>Summe der Titelgruppe</b>	A) 1.069.964,99 B) 1.176.199,99	2.246.164,98
	<b>Gesamtausgaben</b>	A) 251.904.420,39 B) 69.256.724,95	321.161.145,34

## Zentralrechnung 2009

15 17

A) Haushaltsbetrag		Gesamtsoll (Spalte 5A + 5B) EUR	Gesamtist gegenüber dem Gesamtsoll		Titel
B) Vorjahresrest			mehr	weniger	
EUR		EUR	EUR	EUR	
5		6	7	8	9
A)	21.000,00	21.000,00		6.803,07	428 99
B)	-,--				
A)	279.000,00	279.000,00	238.733,31		511 99
B)	-,--				
A)	100.000,00	100.000,00	124.226,04		547 99
B)	-,--				
A)	400.000,00	1.263.104,24	226.904,46		815 99
B)	863.104,24				
A)	800.000,00	1.663.104,24	589.863,81	6.803,07	
B)	863.104,24		Saldo	583.060,74	
A)	229.863.700,00	288.540.951,87	65.493.759,51	32.873.566,04	
B)	58.677.251,87		Saldo	32.620.193,47	

## Zentralrechnung 2009

## 15 17 Universität Würzburg

Titel	Zweckbestimmung	A) Istergebnis B) verbliebener Rest EUR	Gesamtist (Spalte 3A + 3B) EUR
1	2	3	4
	<b>Abschluss</b>		
	Verwaltungseinnahmen, Einnahmen aus Schuldendienst u. dgl.	A) 13.841.632,83 B) --,--	13.841.632,83
	Einnahmen aus Zuweisungen und Zuschüssen mit Ausnahme für Investitionen	A) 72.797.809,73 B) --,--	72.797.809,73
	Einnahmen aus Schuldenaufnahmen, aus Zuweisungen und Zuschüssen für Investitionen, besondere Finanzierungseinnahmen	A) 861.586,03 B) --,--	861.586,03
	<b>Gesamteinnahmen</b>	A) 87.501.028,59 B) --,--	87.501.028,59
	Personalausgaben	A) 145.850.592,59 B) 27.597,31	145.878.189,90
	Sächliche Verwaltungsausgaben	A) 61.045.364,82 B) 38.938.992,72	99.984.357,54
	Ausgaben für Zuweisungen und Zuschüsse mit Ausnahme für Investitionen	A) 626.033,00 B) --,--	626.033,00
	Baumaßnahmen	A) 30.661.400,75 B) 13.720.702,83	44.382.103,58
	Sonstige Sachinvestitionen	A) 13.721.029,23 B) 16.569.432,09	30.290.461,32
	<b>Gesamtausgaben</b>	A) 251.904.420,39 B) 69.256.724,95	321.161.145,34
	<b>- Zuschuss / + Überschuss</b>	A) -164.403.391,80 B) -69.256.724,95	-233.660.116,75

## Zentralrechnung 2009

15 17

A) Haushaltsbetrag		Gesamtsoll (Spalte 5A + 5B) EUR	Gesamtist gegenüber dem Gesamtsoll		Titel
B) Vorjahresrest EUR			mehr EUR	weniger EUR	
5		6	7	8	9
A)	11.246.000,00	11.246.000,00	2.763.949,71	168.316,88	
B)	-,--				
A)	60.563.000,00	60.563.000,00	16.028.375,64	3.793.565,91	
B)	-,--				
A)	2.250.000,00	2.250.000,00	861.586,03	2.250.000,00	
B)	-,--				
A)	74.059.000,00	74.059.000,00	19.653.911,38	6.211.882,79	
B)	-,--		Saldo		
A)	143.503.800,00	143.549.037,36	25.230.407,23	22.901.254,69	
B)	45.237,36				
A)	56.397.400,00	90.735.120,93	17.058.537,22	7.809.300,61	
B)	34.337.720,93				
A)	20.000,00	20.000,00	606.033,00	-,--	
B)	-,--				
A)	24.024.300,00	39.280.688,96	5.767.626,78	666.212,16	
B)	15.256.388,96				
A)	5.918.200,00	14.956.104,62	16.831.155,28	1.496.798,58	
B)	9.037.904,62				
A)	229.863.700,00	288.540.951,87	65.493.759,51	32.873.566,04	
B)	58.677.251,87		Saldo		
A)	-155.804.700,00	-214.481.951,87	-45.839.848,13	-26.661.683,25	
B)	-58.677.251,87		Saldo		

## Zentralrechnung 2009

## 15 18 Klinikum der Universität Würzburg

Titel	Zweckbestimmung	A) Istergebnis B) verbliebener Rest EUR	Gesamtist (Spalte 3A + 3B) EUR
1	2	3	4
<b>Einnahmen</b>			
<b>Einnahmen aus Schuldenaufnahmen, aus Zuweisungen und Zuschüssen für Investitionen, besondere Finanzierungseinnahmen</b>			
331 01	Erstattung vom Bund für Neubeschaffungen <i>Vgl. Vermerk bei 15 08/891 01.</i>	A) 8.898.903,95 B) -,-	8.898.903,95
331 04	Erstattung vom Bund zur Beschaffung von Großgeräten <i>Vgl. Vermerk bei 15 08/891 01.</i>	A) 667.984,10 B) -,-	667.984,10
<b>Gesamteinnahmen</b>		A) 9.566.888,05 B) -,-	9.566.888,05
<b>Ausgaben</b>			
<b>Ausgaben für Zuweisungen und Zuschüsse mit Ausnahme für Investitionen</b>			
682 01	Zuschuss für laufende Zwecke in Lehre und Forschung sowie für sonstige Trägeraufgaben <i>Vgl. Vermerk bei 15 08/682 01.</i>	A) 73.238.965,77 B) 1.150.392,35	74.389.358,12
<b>Baumaßnahmen</b>			
740 01	Gesamtplanung	A) 16.151,04 B) 43.058,40	59.209,44
740 05	Beschaffung von Großgeräten	A) -,- B) -,-	-,-
740 08	Sanierungs- und Anpassungsmaßnahmen im Heizkraftwerk, Erweiterung und Ergänzung der Gebäudeleittechnik - Planung -	A) -,- B) -,-	-,-
740 10	Modernisierung der bestehenden Kesselanlage und der Stromversorgung sowie Errichtung einer zentralen Leittechnik für das Klinikum	A) 307.765,05 B) 902.234,95	1.210.000,00
740 13	Bau eines Logistikzentrums - Planung -	A) -,- B) -,-	-,-
740 14	Neubau eines Zentrums für Stammzelltransplantation	A) -,- B) -,-	-,-
740 18	Errichtung eines Kälteaggregatsgebäudes einschl. Notstromversorgung auf dem Erweiterungsgelände	A) 12.707.094,63 B) 453.761,04	13.160.855,67
741 03	Frauenklinik und Poliklinik; Sanierung - Planung -	A) -,- B) -,-	-,-
741 11	Kinderklinik und Poliklinik Sanierung und Erweiterung - Planung -	A) -,- B) -,-	-,-
741 51	Dermatologische Klinik Sanierung und Erweiterung - z. T. Planung -	A) 22.626,76 B) -,-	22.626,76

## Zentralrechnung 2009

15 18

A) Haushaltsbetrag B) Vorjahresrest	Gesamtsoll (Spalte 5A + 5B)		Gesamtist gegenüber dem Gesamtsoll		Titel
	EUR	EUR	mehr EUR	weniger EUR	
5	6		7	8	9
A) -,- B) -,-					331 01
A) -,- B) -,-		-,-	8.898.903,95		331 04
A) -,- B) -,-		-,-	667.984,10		
A) -,- B) -,-		-,-	9.566.888,05	-,-	
		Saldo	9.566.888,05		
A) 76.992.800,00 B) 1.344.437,19		78.337.237,19		3.947.879,07	682 01
A) 25.000,00 B) 191.587,47		216.587,47		157.378,03	740 01
A) -,- B) -,-		-,-			740 05
A) -,- B) -,-		-,-			740 08
A) -,- B) -,-		-,-	1.210.000,00		740 10
A) -,- B) -,-		-,-			740 13
A) -,- B) -,-		-,-			740 14
A) 8.500.000,00 B) 54.120,15		8.554.120,15	4.606.735,52		740 18
A) -,- B) -,-		-,-			741 03
A) -,- B) -,-		-,-			741 11
A) -,- B) 15.248,73		15.248,73	7.378,03		741 51



## Zentralrechnung 2009

## 15 18 Klinikum der Universität Würzburg

Titel	Zweckbestimmung	A) Istergebnis B) verbliebener Rest EUR	Gesamtist (Spalte 3A + 3B) EUR
1	2	3	4
742 25	Klinik und Poliklinik für Strahlentherapie Ersatzbeschaffung von zwei Linearbeschleunigern	A) -,-- B) -,--	-,--
742 31	Zahnklinik am Pleicherwall Erweiterung und Umbau des Altbaus	A) 3.171.448,59 B) 1.303.378,11	4.474.826,70
743 11	Einbau eines Feuermeldesystems im Luitpoldkrankenhaus sowie Umbau-, Sanierungs- und Brandschutzmaßnahmen für die Kopfkliniken <i>Gesperrt über den festgesetzten Betrag hinaus.</i>	A) 651.573,32 B) -,--	651.573,32
743 12	Erweiterungs-, Anpassungs- und Sanierungsmaßnahmen für die Ver- und Entsorgungsleitungen im Bereich der Klinik-Altbauten, 2. Teilbaumaßnahme - z. T. Planung -	A) 767.970,44 B) 1.376.166,29	2.144.136,73
744 01	Neubau für die Operativen Fächer	A) 177.703,58 B) 163.153,78	340.857,36
744 03	Neubau für die Innere Medizin	A) 12.431.070,00 B) -,--	12.431.070,00
744 06	Klinik und Poliklinik für Nuklearmedizin Sanierung und Umbau der Gebäude 9, 10 und 11	A) 44.646,46 B) -,--	44.646,46
744 12	Sanierung Kopfklinikum, - z. T. Planung -	A) 938.014,07 B) -,--	938.014,07
744 15	Frauenklinik Umbau der Funktions- und Pflegebereiche sowie der Kreißsäle	A) 389.967,97 B) 880.231,96	1.270.199,93
744 16	Aufbau eines Hochschulinternen Rechnernetzes für den Klinikbereich	A) -,-- B) -,--	-,--
744 18	Vernetztes DV-System für die Universitätskliniken, 2. BA - Planung -	A) -,-- B) -,--	-,--
744 21	Erschließung des Nordgeländes, 1. Bauabschnitt	A) 81.479,87 B) 589.896,91	671.376,78
744 23	Erschließung des Nordgeländes, 2. BA	A) 2.435.716,85 B) -,--	2.435.716,85
744 31	Installierung einer zweiten Zentralen Sterilgutversorgungsanlage - Planung -	A) -,-- B) -,--	-,--
744 46	Institut für Röntgendiagnostik, Abteilung für Neuroradiologie, Beschaffung eines MR-Gerätes	A) 125.961,55 B) -,--	125.961,55
<b>Investitionsförderungsmaßnahmen</b>			
891 01	Zuschuss für Investitionen <i>Vgl. Vermerk bei 15 08/682 01, 891 01 und zu 15 06 TG 99.</i>	A) 25.452.492,00 B) 14.879.554,57	40.332.046,57
891 02	Zuschuss für Bauinvestitionen bis 3 Mio. EUR <i>Vgl. Vermerk bei 15 08/682 01.</i>	A) 4.000.700,00 B) -,--	4.000.700,00
<b>Gesamtausgaben</b>		A) 136.961.347,95 B) 21.741.828,36	158.703.176,31

## Zentralrechnung 2009

15 18

A) Haushaltsbetrag B) Vorjahresrest	Gesamtsoll (Spalte 5A + 5B) EUR	Gesamtist gegenüber dem Gesamtsoll		Titel
		mehr EUR	weniger EUR	
5	6	7	8	9
A) -,- B) -,-	-,-			742 25
A) 4.000.000,00 B) 474.826,70	4.474.826,70			742 31
A) 500.000,00 B) 1.386.497,36	1.886.497,36		1.234.924,04	743 11
A) 2.000.000,00 B) 1.354.136,73	3.354.136,73		1.210.000,00	743 12
A) -,- B) 340.857,36	340.857,36			744 01
A) 13.000.000,00 B) 3.052.404,93	16.052.404,93		3.621.334,93	744 03
A) -,- B) 30.000,00	30.000,00	14.646,46		744 06
A) 3.000.000,00 B) 2.000.000,00	5.000.000,00		4.061.985,93	744 12
A) -,- B) 1.270.199,93	1.270.199,93			744 15
A) -,- B) -,-	-,-			744 16
A) -,- B) -,-	-,-			744 18
A) -,- B) 671.376,78	671.376,78			744 21
A) 1.500.000,00 B) 871.074,45	2.371.074,45	64.642,40		744 23
A) 600.000,00 B) -,-	600.000,00		600.000,00	744 31
A) -,- B) -,-	-,-	125.961,55		744 46
A) 17.141.300,00 B) 15.077.988,52	32.219.288,52	8.112.758,05		891 01
A) 4.000.700,00 B) -,-	4.000.700,00			891 02
A) 131.259.800,00 B) 28.134.756,30	159.394.556,30	14.142.122,01	14.833.502,00	
	Saldo		691.379,99	

## Zentralrechnung 2009

## 15 18 Klinikum der Universität Würzburg

Titel	Zweckbestimmung	A) Istergebnis B) verbliebener Rest EUR	Gesamtist (Spalte 3A + 3B) EUR
1	2	3	4
	<b>Abschluss</b>		
	Einnahmen aus Schuldenaufnahmen, aus Zuweisungen und Zuschüssen für Investitionen, besondere Finanzierungseinnahmen	A) 9.566.888,05 B) -,-	9.566.888,05
	<b>Gesamteinnahmen</b>	A) 9.566.888,05 B) -,-	9.566.888,05
	Ausgaben für Zuweisungen und Zuschüsse mit Ausnahme für Investitionen	A) 73.238.965,77 B) 1.150.392,35	74.389.358,12
	Baumaßnahmen	A) 34.269.190,18 B) 5.711.881,44	39.981.071,62
	Investitionsförderungsmaßnahmen	A) 29.453.192,00 B) 14.879.554,57	44.332.746,57
	<b>Gesamtausgaben</b>	A) 136.961.347,95 B) 21.741.828,36	158.703.176,31
	<b>- Zuschuss / + Überschuss</b>	A) -127.394.459,90 B) -21.741.828,36	-149.136.288,26

## Zentralrechnung 2009

15 18

A) Haushaltsbetrag B) Vorjahresrest EUR	Gesamtsoll (Spalte 5A + 5B) EUR	Gesamtist gegenüber dem Gesamtsoll		Titel
		mehr EUR	weniger EUR	
5	6	7	8	9
A) -,- B) -,-	-,-	9.566.888,05	-,-	
A) -,- B) -,-	-,- Saldo	9.566.888,05 9.566.888,05	-,-	
A) 76.992.800,00 B) 1.344.437,19	78.337.237,19	-,-	3.947.879,07	
A) 33.125.000,00 B) 11.712.330,59	44.837.330,59	6.029.363,96	10.885.622,93	
A) 21.142.000,00 B) 15.077.988,52	36.219.988,52	8.112.758,05	-,-	
A) 131.259.800,00 B) 28.134.756,30	159.394.556,30 Saldo	14.142.122,01	14.833.502,00 691.379,99	
A) -131.259.800,00 B) -28.134.756,30	-159.394.556,30 Saldo	-4.575.233,96	-14.833.502,00 -10.258.268,04	

## Zentralrechnung 2009

## 15 19 Universität Erlangen-Nürnberg

Titel	Zweckbestimmung	A) Istergebnis B) verbliebener Rest EUR	Gesamtist (Spalte 3A + 3B) EUR
1	2	3	4
<b>Einnahmen</b>			
<b>Verwaltungseinnahmen, Einnahmen aus Schuldendienst u. dgl.</b>			
111 01	Gebühren, Beiträge, tarifliche und gebührenartige Entgelte	A) 81.769,27 B) -,-	81.769,27
111 02	Gebühren und Auslagen für Amtshandlungen in Widerspruchsverfahren in Hochschulprüfungsangelegenheiten <i>Vgl. Vermerk zu TG 73 (Ausgaben).</i>	A) -,- B) -,-	-,-
111 03	Gebühren für das Studium von Gaststudierenden <i>Vgl. Vermerk zu TG 73 (Ausgaben).</i>	A) 87.000,00 B) -,-	87.000,00
111 05	Einnahmen für die Weiterbildung <i>Vgl. Vermerk zu TG 80 (Ausgaben).</i>	A) 1.742.478,38 B) -,-	1.742.478,38
111 09	Verwaltungskostenbeitrag von Studierenden	A) 1.303.300,00 B) -,-	1.303.300,00
111 12	Entgelte für besondere Sportarten	A) -,- B) -,-	-,-
119 01	Einnahmen aus Veröffentlichungen	A) -,- B) -,-	-,-
119 02	Erlöse aus dem Verkauf von Gegenständen aus Beständen der Lehre und Forschung <i>Vgl. Vermerk zu TG 73 (Ausgaben).</i>	A) 1.459,00 B) -,-	1.459,00
119 49	Vermischte Einnahmen	A) -384,47 B) -,-	-384,47
124 01	Einnahmen aus Vermietung, Verpachtung und Nutzung <i>Vgl. Vermerk bei 15 07/124 01.</i>	A) 243.924,66 B) -,-	243.924,66
124 02	Einnahmen der Hochschulen aus der Bewirtschaftung von Grundstücken und Gebäuden <i>Vgl. Vermerk zu TG 73 (Ausgaben).</i>	A) 388.772,62 B) -,-	388.772,62
129 01	Einnahmen aus dem Betrieb der Fachbereiche, Laboratorien usw. <i>Vgl. Vermerk zu TG 77 (Ausgaben).</i>	A) 5.888.706,06 B) -,-	5.888.706,06
132 01	Erlöse aus der Veräußerung von beweglichen Sachen aus Beständen der Lehre und Forschung <i>Vgl. Vermerk zu TG 73 (Ausgaben).</i>	A) -,- B) -,-	-,-
<b>Einnahmen aus Zuweisungen und Zuschüssen mit Ausnahme für Investitionen</b>			
231 01	Sonstige Erstattungen vom Bund	A) -,- B) -,-	-,-
233 01	Zuweisungen von der Stadt Nürnberg	A) 82.983,33 B) -,-	82.983,33
233 02	Zuweisungen von der Stadt Erlangen	A) 101.227,66 B) -,-	101.227,66

## Zentralrechnung 2009

15 19

A) Haushaltsbetrag B) Vorjahresrest	Gesamtsoll (Spalte 5A + 5B)	Gesamtist gegenüber dem Gesamtsoll		Titel
		mehr	weniger	
EUR	EUR	EUR	EUR	
5	6	7	8	9
A) 70.000,00 B) -,-	70.000,00	11.769,27		111 01
A) -,- B) -,-	-,-			111 02
A) 80.000,00 B) -,-	80.000,00	7.000,00		111 03
A) 350.000,00 B) -,-	350.000,00	1.392.478,38		111 05
A) -,- B) -,-	-,-	1.303.300,00		111 09
A) -,- B) -,-	-,-			111 12
A) 5.000,00 B) -,-	5.000,00		5.000,00	119 01
A) -,- B) -,-	-,-	1.459,00		119 02
A) 200,00 B) -,-	200,00		584,47	119 49
A) 166.300,00 B) -,-	166.300,00	77.624,66		124 01
A) 175.000,00 B) -,-	175.000,00	213.772,62		124 02
A) 5.900.000,00 B) -,-	5.900.000,00		11.293,94	129 01
A) 15.000,00 B) -,-	15.000,00		15.000,00	132 01
A) -,- B) -,-	-,-			231 01
A) 84.000,00 B) -,-	84.000,00		1.016,67	233 01
A) 50.000,00 B) -,-	50.000,00	51.227,66		233 02

## Zentralrechnung 2009

## 15 19 Universität Erlangen-Nürnberg

Titel	Zweckbestimmung	A) Istergebnis B) verbliebener Rest EUR	Gesamtist (Spalte 3A + 3B) EUR
1	2	3	4
235 12	Zuweisungen der Bundesagentur für Arbeit (Arbeitsbeschaffungsmaßnahmen)	A) -,- B) -,-	-,-
236 12	Erstattungsleistungen der Bundesagentur für Arbeit nach dem Altersteilzeitgesetz	A) 1.076.516,84 B) -,-	1.076.516,84
261 02	Erstattung von Personalausgaben	A) -,- B) -,-	-,-
281 11	Sonstige Erstattungen aus dem Inland	A) -,- B) -,-	-,-
281 12	Sonstige Erstattungen für die Max-Planck-Forschungsgruppe Optik, Information und Photonik <i>Vgl. Vermerk zu TG 79 (Ausgaben).</i>	A) 86.061,74 B) -,-	86.061,74
<b>Einnahmen aus Schuldenaufnahmen, aus Zuweisungen und Zuschüssen für Investitionen, besondere Finanzierungseinnahmen</b>			
331 04	Erstattungen vom Bund zur Beschaffung von Großgeräten <i>Vgl. Vermerk zu TG 76.</i>	A) 638.396,23 B) -,-	638.396,23
331 05	Erstattungen vom Bund zur Beschaffung von Großgeräten und für die Einrichtung von Hochschulräumen für die Max-Planck- Forschungsgruppe Optik, Information und Photonik <i>Vgl. Vermerk zu TG 79 (Ausgaben).</i>	A) 499.588,00 B) -,-	499.588,00
331 07	Erstattungen vom Bund für Großgeräte nach Art. 91b GG neu <i>Vgl. Vermerk zu TG 76.</i>	A) 1.887.645,54 B) -,-	1.887.645,54
381 01	Haushaltstechnische Verrechnungen im Rahmen der Datenverarbeitung <i>Vgl. Vermerk zu TG 99.</i>	A) 199.727,32 B) -,-	199.727,32
<b>Titelgruppen</b>			
<b>52 Zuschüsse des Bundes aus dem Professorinnenprogramm</b> <i>Vgl. Vermerk zu TG 52 (Ausgaben).</i>			
231 52	Zuschüsse für laufende Zwecke	A) 28.125,00 B) -,-	28.125,00
331 52	Zuschüsse für Investitionen	A) -,- B) -,-	-,-
<b>Summe der Titelgruppe</b>		A) 28.125,00 B) -,-	28.125,00
<b>71 Zuweisungen vom Bund zur Förderung der Wissenschaft</b> <i>Vgl. Vermerk zu TG 71 (Ausgaben).</i>			
231 71	Zuweisungen für laufende Zwecke	A) 12.582.967,88 B) -,-	12.582.967,88

## Zentralrechnung 2009

15 19

A) Haushaltsbetrag B) Vorjahresrest	Gesamtsoll (Spalte 5A + 5B)	Gesamtist gegenüber dem Gesamtsoll		Titel
		mehr	weniger	
EUR	EUR	EUR	EUR	
5	6	7	8	9
A) -,-				235 12
B) -,-	-,-			
A) -,-				236 12
B) -,-	-,-	1.076.516,84		
A) -,-				261 02
B) -,-	-,-			
A) -,-				281 11
B) -,-	-,-			
A) -,-				281 12
B) -,-	-,-	86.061,74		
A) -,-				331 04
B) -,-	-,-	638.396,23		
A) -,-				331 05
B) -,-	-,-	499.588,00		
A) -,-				331 07
B) -,-	-,-	1.887.645,54		
A) -,-				381 01
B) -,-	-,-	199.727,32		
A) -,-				231 52
B) -,-	-,-	28.125,00		
A) -,-				331 52
B) -,-	-,-			
A) -,-		28.125,00		
B) -,-	-,-		-,-	
		Saldo		
		28.125,00		
A) 7.500.000,00				231 71
B) -,-	7.500.000,00	5.082.967,88		



## Zentralrechnung 2009

## 15 19 Universität Erlangen-Nürnberg

Titel	Zweckbestimmung	A) Istergebnis B) verbliebener Rest EUR	Gesamtist (Spalte 3A + 3B) EUR
1	2	3	4
331 71	Zuweisungen für Investitionen	A) -,- B) -,-	-,-
	<b>Summe der Titelgruppe</b>	A) 12.582.967,88 B) -,-	12.582.967,88
	<b>72 Zuschüsse von Sonstigen</b> <i>Vgl. Vermerk zu TG 72 (Ausgaben).</i>		
282 72	Zuschüsse für laufende Zwecke	A) 33.893.115,90 B) -,-	33.893.115,90
342 72	Zuschüsse für Investitionen	A) -,- B) -,-	-,-
	<b>Summe der Titelgruppe</b>	A) 33.893.115,90 B) -,-	33.893.115,90
	<b>73 Entgelte für die Inanspruchnahme öffentlicher Einrichtungen bei Nebentätigkeit</b>		
119 73	Erstattung für Verbrauchsmittel <i>Vgl. Vermerk zu TG 73 (Ausgaben).</i>	A) 65.233,78 B) -,-	65.233,78
124 73	Erstattung für die Nutzung von Räumen und Einrichtungen	A) 70.613,33 B) -,-	70.613,33
261 73	Erstattung für Personalausgaben	A) 141.318,05 B) -,-	141.318,05
281 73	Kostenerstattung im Ambulanten und stationären Bereich	A) -,- B) -,-	-,-
	<b>Summe der Titelgruppe</b>	A) 277.165,16 B) -,-	277.165,16
	<b>91 Zuschüsse der DFG für Sonderforschungsbereiche</b> <i>Vgl. Vermerk zu TG 91 (Ausgaben).</i>		
282 91	Zuschüsse für laufende Zwecke	A) 8.844.255,24 B) -,-	8.844.255,24
342 91	Zuschüsse für Investitionen	A) -,- B) -,-	-,-
	<b>Summe der Titelgruppe</b>	A) 8.844.255,24 B) -,-	8.844.255,24
	<b>92 Zuschüsse der DFG ohne Sonderforschungsbereiche</b> <i>Vgl. Vermerk zu TG 92 (Ausgaben).</i>		
282 92	Zuschüsse für laufende Zwecke	A) 22.263.398,30 B) -,-	22.263.398,30

## Zentralrechnung 2009

15 19

A) Haushaltsbetrag B) Vorjahresrest	Gesamtsoll (Spalte 5A + 5B)	Gesamtist gegenüber dem Gesamtsoll		Titel
		mehr	weniger	
EUR	EUR	EUR	EUR	
5	6	7	8	9
A) 2.000.000,00 B) -,-	2.000.000,00		2.000.000,00	331 71
A) 9.500.000,00 B) -,-	9.500.000,00 Saldo	5.082.967,88 3.082.967,88	2.000.000,00	
A) 24.500.000,00 B) -,-	24.500.000,00	9.393.115,90		282 72
A) 1.500.000,00 B) -,-	1.500.000,00		1.500.000,00	342 72
A) 26.000.000,00 B) -,-	26.000.000,00 Saldo	9.393.115,90 7.893.115,90	1.500.000,00	
A) 100.000,00 B) -,-	100.000,00		34.766,22	119 73
A) 100.000,00 B) -,-	100.000,00		29.386,67	124 73
A) 200.000,00 B) -,-	200.000,00		58.681,95	261 73
A) -,- B) -,-	-,-			281 73
A) 400.000,00 B) -,-	400.000,00 Saldo	-,-	122.834,84 122.834,84	
A) 8.000.000,00 B) -,-	8.000.000,00	844.255,24		282 91
A) 200.000,00 B) -,-	200.000,00		200.000,00	342 91
A) 8.200.000,00 B) -,-	8.200.000,00 Saldo	844.255,24 644.255,24	200.000,00	
A) 17.800.000,00 B) -,-	17.800.000,00	4.463.398,30		282 92

## Zentralrechnung 2009

## 15 19 Universität Erlangen-Nürnberg

Titel	Zweckbestimmung	A) Istergebnis B) verbliebener Rest EUR	Gesamtist (Spalte 3A + 3B) EUR
1	2	3	4
342 92	Zuweisungen für Investitionen	A) -,- B) -,-	-,-
<b>Summe der Titelgruppe</b>		A) 22.263.398,30 B) -,-	22.263.398,30
<b>93 Zuschüsse der Europäischen Union</b> <i>Vgl. Vermerk zu TG 93 (Ausgaben).</i>			
272 93	Zuschüsse für laufende Zwecke	A) 4.132.481,65 B) -,-	4.132.481,65
346 93	Zuweisungen für Investitionen	A) -,- B) -,-	-,-
<b>Summe der Titelgruppe</b>		A) 4.132.481,65 B) -,-	4.132.481,65
<b>94 Zuschüsse von Sonstigen für Stiftungsstellen</b> <i>Vgl. Vermerk zu TG 94 (Ausgaben).</i>			
281 94	Einnahmen aus der Abführung von Versorgungszuschlägen für Personen, deren Amts-, Dienst- oder Beschäftigungsverhältnis erstmals vor dem 1. Januar 2008 begründet wurde	A) 126.777,64 B) -,-	126.777,64
282 94	Zuschüsse für laufende Zwecke	A) 1.073.393,25 B) -,-	1.073.393,25
342 94	Zuschüsse für laufende Investitionen	A) -,- B) -,-	-,-
<b>Summe der Titelgruppe</b>		A) 1.200.170,89 B) -,-	1.200.170,89
<b>95 Zuschüsse der DFG für die Exzellenzinitiative</b> <i>Vgl. Vermerk zu TG 95 (Ausgaben).</i>			
282 95	Zuschüsse für laufende Zwecke	A) 9.834.330,60 B) -,-	9.834.330,60
342 95	Zuschüsse für Investitionen	A) -,- B) -,-	-,-
<b>Summe der Titelgruppe</b>		A) 9.834.330,60 B) -,-	9.834.330,60
<b>96 Einnahmen aus Studienbeiträgen</b> <i>Vgl. Vermerk zu TG 96 (Ausgaben).</i>			
281 96	Einnahmen aus der Abführung von Versorgungszuschlägen für Personen, deren Amts-, Dienst- oder Beschäftigungsverhältnis erstmals vor dem 1. Januar 2008 begründet wurde	A) -,- B) -,-	-,-
282 96	Einnahmen für laufende Zwecke	A) 19.298.164,00 B) -,-	19.298.164,00

## Zentralrechnung 2009

15 19

A) Haushaltsbetrag B) Vorjahresrest	Gesamtsoll (Spalte 5A + 5B)	Gesamtist gegenüber dem Gesamtsoll		Titel
		mehr	weniger	
EUR	EUR	EUR	EUR	
5	6	7	8	9
A) 200.000,00 B) -,-	200.000,00		200.000,00	342 92
A) 18.000.000,00 B) -,-	18.000.000,00 Saldo	4.463.398,30 4.263.398,30	200.000,00	
A) 3.990.000,00 B) -,-	3.990.000,00	142.481,65		272 93
A) 10.000,00 B) -,-	10.000,00		10.000,00	346 93
A) 4.000.000,00 B) -,-	4.000.000,00 Saldo	142.481,65 132.481,65	10.000,00	
A) -,- B) -,-	-,- -,-	126.777,64		281 94
A) -,- B) -,-	-,- -,-	1.073.393,25		282 94
A) -,- B) -,-	-,- -,-			342 94
A) -,- B) -,-	-,- Saldo	1.200.170,89 1.200.170,89	-,-	
A) -,- B) -,-	-,- -,-	9.834.330,60		282 95
A) -,- B) -,-	-,- -,-			342 95
A) -,- B) -,-	-,- Saldo	9.834.330,60 9.834.330,60	-,-	
A) -,- B) -,-	-,- -,-			281 96
A) 16.800.000,00 B) -,-	16.800.000,00	2.498.164,00		282 96

## Zentralrechnung 2009

## 15 19 Universität Erlangen-Nürnberg

Titel	Zweckbestimmung	A) Istergebnis B) verbliebener Rest EUR	Gesamtist (Spalte 3A + 3B) EUR
1	2	3	4
342 96	Einnahmen für Investitionen	A) -,-- B) -,--	-,--
<b>Summe der Titelgruppe</b>		A) 19.298.164,00 B) -,--	19.298.164,00
<b>Gesamteinnahmen</b>		A) 126.663.346,80 B) -,--	126.663.346,80
<b>Ausgaben</b>			
<b>Personalausgaben</b>			
422 01	Bezüge der planmäßigen Beamten und Richter	A) 17.845.273,41 B) -,--	17.845.273,41
422 02	Bezüge der Professoren	A) 29.029.844,25 B) -,--	29.029.844,25
422 11	Bezüge der Beamten zur Anstellung und der Richter auf Probe	A) 491.308,19 B) -,--	491.308,19
422 12	Bezüge der Juniorprofessoren	A) 117.704,78 B) -,--	117.704,78
422 13	Bezüge der wissenschaftlichen Assistenten, Oberassistenten, Obergeringenieure, Akademischen Oberräte und Akademischen Räte auf Zeit	A) 7.782.577,57 B) -,--	7.782.577,57
422 31	Bezüge der abgeordneten Beamten und Richter	A) 11.291,79 B) -,--	11.291,79
422 41	Mehrarbeitsvergütungen für Beamte	A) 18.245,47 B) -,--	18.245,47
428 01	Entgelte der Arbeitnehmer	A) 50.962.874,53 B) -,--	50.962.874,53
428 07 apl.	Entgelte der Arbeitnehmer (Besetzung von Stellen für planmäßige Beamte oder Richter mit Arbeitnehmern (Arbeitnehmer-Budget))	A) 29.256.887,56 B) -,--	29.256.887,56
428 12	Entgelte für sonstige Hilfsleistungen durch Arbeitnehmer (Arbeitsbeschaffungsmaßnahmen)	A) -,-- B) -,--	-,--
428 41	Überstundenentgelte für Arbeitnehmer	A) 88.527,49 B) -,--	88.527,49
453 01	Trennungsgeld und Umzugskostenvergütungen	A) 252.970,28 B) -,--	252.970,28
459 01	Prüfungsvergütungen	A) 33.102,92 B) -,--	33.102,92
<b>Sächliche Verwaltungsausgaben</b>			
511 01	Geschäftsbedarf, Bücher und Zeitschriften, Kommunikation sowie Geräte, Ausstattungs- und Ausrüstungsgegenstände, sonstige Gebrauchsgegenstände	A) 344.408,36 B) 241.108,26	585.516,62

## Zentralrechnung 2009

15 19

A) Haushaltsbetrag B) Vorjahresrest	Gesamtsoll (Spalte 5A + 5B) EUR	Gesamtist gegenüber dem Gesamtsoll		Titel
		mehr EUR	weniger EUR	
5	6	7	8	9
A) 1.290.000,00 B) -,-	1.290.000,00		1.290.000,00	342 96
A) 18.090.000,00 B) -,-	18.090.000,00	2.498.164,00	1.290.000,00	
	Saldo	1.208.164,00		
A) 91.085.500,00 B) -,-	91.085.500,00	40.933.576,72	5.355.729,92	
	Saldo	35.577.846,80		
A) 28.428.600,00 B) -,-	28.428.600,00		10.583.326,59	422 01
A) 27.562.500,00 B) -,-	27.562.500,00	1.467.344,25		422 02
A) -,- B) -,-	-,-	491.308,19		422 11
A) -,- B) -,-	-,-	117.704,78		422 12
A) 10.044.500,00 B) -,-	10.044.500,00		2.261.922,43	422 13
A) -,- B) -,-	-,-	11.291,79		422 31
A) 5.100,00 B) -,-	5.100,00	13.145,47		422 41
A) 71.110.700,00 B) -,-	71.110.700,00		20.147.825,47	428 01
A) -,- B) -,-	-,-	29.256.887,56		428 07 apl.
A) -,- B) -,-	-,-			428 12
A) 82.400,00 B) -,-	82.400,00	6.127,49		428 41
A) -,- B) -,-	-,-	252.970,28		453 01
A) 60.000,00 B) -,-	60.000,00		26.897,08	459 01
A) 791.600,00 B) -,-	791.600,00		206.083,38	511 01

## Zentralrechnung 2009

## 15 19 Universität Erlangen-Nürnberg

Titel	Zweckbestimmung	A) Istergebnis B) verbliebener Rest EUR	Gesamtist (Spalte 3A + 3B) EUR
1	2	3	4
514 01	Haltung von Dienstfahrzeugen	A) 50.577,13 B) -,-	50.577,13
514 11	Dienst- und Schutzkleidung	A) 391,72 B) -,-	391,72
517 01	Bewirtschaftung der Grundstücke, Gebäude und Räume	A) 8.935.228,22 B) -,-	8.935.228,22
517 05	Bewirtschaftung durch Heizung, Beleuchtung und elektrische Kraft	A) 15.242.037,88 B) -,-	15.242.037,88
518 01	Mieten und Pachten für Grundstücke, Gebäude und Räume	A) 2.525.162,87 B) -,-	2.525.162,87
518 11	Mieten und Pachten für Maschinen, Geräte und Fahrzeuge sowie für Software	A) 53.220,58 B) -,-	53.220,58
518 18	Ausgaben für Leasing von Dienstfahrzeugen	A) 3.822,64 B) -,-	3.822,64
519 01	Unterhaltung der Grundstücke und baulichen Anlagen <i>Zu 519 01 und 701 01: Gegenseitig deckungsfähig sowie einseitig deckungsfähig zu Lasten der TG 76.</i>	A) 4.072.100,21 B) -,-	4.072.100,21
527 01	Reisekostenvergütungen für Dienstreisen	A) 73.185,00 B) -,-	73.185,00
529 01	Zur Verfügung der Leitung der Universität für außergewöhnlichen Aufwand aus dienstlicher Veranlassung in besonderen Fällen	A) 8.818,30 B) -,-	8.818,30
531 11	Fachveröffentlichungen	A) 83.391,42 B) -,-	83.391,42
533 02	Ausgaben für den allgemeinen Hochschulsport <i>Vgl. Vermerk zu 15 28/533 02.</i>	A) 70.971,73 B) -,-	70.971,73
546 49	Vermischte Verwaltungsausgaben <i>Vgl. Vermerk bei 686 01.</i>	A) 273.634,92 B) -,-	273.634,92
<b>Ausgaben für Zuweisungen und Zuschüsse mit Ausnahme für Investitionen</b>			
686 01	Mitgliedsbeiträge <i>Einseitig deckungsfähig zu Lasten 546 49.</i>	A) 63.982,13 B) -,-	63.982,13
<b>Baumaßnahmen</b>			
701 01	Kleine Neu-, Um- und Erweiterungsbauten <i>Vgl. Vermerk bei 519 01.</i>	A) 2.570.836,86 B) -,-	2.570.836,86
702 01	Grundlegende Erneuerung und Sanierung von Kanal-, Schachtbau- und Abwasseranlagen <i>Aus dem Ansatz dürfen auch Ausgaben für bautechnische Untersuchungen in Vorbereitung von Sanierungsmaßnahmen geleistet werden.</i>	A) -,- B) -,-	-,-

## Zentralrechnung 2009

15 19

A) Haushaltsbetrag B) Vorjahresrest	Gesamtsoll (Spalte 5A + 5B)	Gesamtist gegenüber dem Gesamtsoll		Titel
		mehr	weniger	
EUR	EUR	EUR	EUR	
5	6	7	8	9
A) 34.800,00 B) -,-	34.800,00	15.777,13		514 01
A) 600,00 B) -,-	600,00		208,28	514 11
A) 10.196.400,00 B) -,-	10.196.400,00		1.261.171,78	517 01
A) 13.661.100,00 B) -,-	13.661.100,00	1.580.937,88		517 05
A) 2.596.200,00 B) -,-	2.596.200,00		71.037,13	518 01
A) 56.700,00 B) -,-	56.700,00		3.479,42	518 11
A) 3.500,00 B) -,-	3.500,00	322,64		518 18
A) 5.069.900,00 B) -,-	5.069.900,00		997.799,79	519 01
A) 86.100,00 B) -,-	86.100,00		12.915,00	527 01
A) 9.700,00 B) -,-	9.700,00		881,70	529 01
A) 97.100,00 B) -,-	97.100,00		13.708,58	531 11
A) 72.800,00 B) -,-	72.800,00		1.828,27	533 02
A) 48.000,00 B) -,-	48.000,00	225.634,92		546 49
A) 40.000,00 B) -,-	40.000,00	23.982,13		686 01
A) 301.900,00 B) -,-	301.900,00	2.268.936,86		701 01
A) -,- B) -,-	-,-			702 01



## Zentralrechnung 2009

## 15 19 Universität Erlangen-Nürnberg

Titel	Zweckbestimmung	A) Istergebnis B) verbliebener Rest EUR	Gesamtist (Spalte 3A + 3B) EUR
1	2	3	4
	<b>Stadtgebiet</b>		
730 05	Aktualisierung der Gesamtplanung	A) 120.786,52 B) 29.213,48	150.000,00
730 10	Sanierung der Mensa und der Cafeteria im Südgelände der Universität in Erlangen	A) 1.762.013,43 B) 2.937.986,57	4.700.000,00
730 12	Sportgebäude an der Gebbertstraße, Erweiterungsbauten und bauliche Anpassungsmaßnahmen im Altbau	A) 331.096,29 B) -,-	331.096,29
730 35	Umbau und grundlegende Sanierung des Gebäudes Krankenhausstraße 8-10 für das Pathologische Institut	A) 2.719.544,20 B) 780.455,80	3.500.000,00
731 62	Aufbau eines hochschulinternen Rechnernetzes, 3. Bauabschnitt - Planung -	A) -,- B) -,-	-,-
731 63	Teilweise Generalsanierung und Erweiterung des Instituts für Klinische und Molekulare Virologie	A) 213.302,82 B) -,-	213.302,82
731 64	Umbau und grundlegende Sanierung der Orangerie für das Institut für Kirchenmusik und das Institut für Kunstgeschichte	A) 1.014.732,00 B) 1.390.820,85	2.405.552,85
731 65	Umbau von Räumen und technischen Anlagen im Institut für Pharmazie und Lebensmittelchemie, Schuhstr. 19 - Planung -	A) -,- B) -,-	-,-
731 67	Neubau für das Institut für Rechtsmedizin und die physiologischen Institute I und II - Planung -	A) -,- B) -,-	-,-
731 68	Umbau und Sanierung des Philosophischen Seminargebäudes Bismarckstr. 1 - Planung -	A) -,- B) -,-	-,-
	<b>Stadttrand</b>		
732 01	Sanierung der betriebstechnischen Anlagen, Nutzungsanpassungen und Maßnahmen zur Energieeinsparung im Technologiebau des Instituts für Mikroelektronik (einschließl. Elektro- und Kältezentrale) - Planung -	A) -,- B) -,-	-,-
732 11	Umbau und Erweiterung des Gebäudes 115 für das Department für Elektrotechnik, Elektronik und Energietechnik - Planung -	A) 88.764,92 B) 411.235,08	500.000,00
732 15	Aufstellung von Bürocontainern auf dem Südgelände zur Verbesserung der Lehr- und Forschungsbedingungen im Rahmen des Ausbaukonzepts - Planung -	A) -,- B) -,-	-,-
732 16	Anpassung des Gebäudes Bismarckstrasse 1 1/2 an eine andere universitäre Nutzung - Planung -	A) -,- B) -,-	-,-
732 25	Neubau für die Fächer Mathematik und Informatik einschließlich Erschließungsmaßnahmen	A) -,- B) -,-	-,-
732 27	Erschließung des Südgeländes für die Errichtung eines Max-Planck-Instituts für die Physik des Lichts - Planung -	A) -,- B) -,-	-,-

## Zentralrechnung 2009

15 19

A) Haushaltsbetrag B) Vorjahresrest	Gesamtsoll (Spalte 5A + 5B)	Gesamtist gegenüber dem Gesamtsoll		Titel
		mehr	weniger	
EUR	EUR	EUR	EUR	
5	6	7	8	9
A) -,-				730 05
B) 150.000,00	150.000,00			
A) 2.000.000,00				730 10
B) -,-	2.000.000,00	2.700.000,00		
A) -,-				730 12
B) -,-	-,-	331.096,29		
A) 3.500.000,00				730 35
B) -,-	3.500.000,00			
A) -,-				731 62
B) -,-	-,-			
A) -,-				731 63
B) 52.225,63	52.225,63	161.077,19		
A) 1.900.000,00				731 64
B) 505.552,85	2.405.552,85			
A) -,-				731 65
B) -,-	-,-			
A) -,-				731 67
B) -,-	-,-			
A) -,-				731 68
B) -,-	-,-			
A) -,-				732 01
B) -,-	-,-			
A) 500.000,00				732 11
B) -,-	500.000,00			
A) -,-				732 15
B) -,-	-,-			
A) -,-				732 16
B) -,-	-,-			
A) -,-				732 25
B) -,-	-,-			
A) -,-				732 27
B) -,-	-,-			

## Zentralrechnung 2009

## 15 19 Universität Erlangen-Nürnberg

Titel	Zweckbestimmung	A) Istergebnis B) verbliebener Rest EUR	Gesamtist (Spalte 3A + 3B) EUR
1	2	3	4
732 28	Umbau und Erweiterung der Mehrzweckgebäude 106 - 111 zur Verbesserung der Lehr- und Forschungsbedingungen im Department Maschinenbau, 2. Teilbaumaßnahme - Planung -	A) -,- B) -,-	-,-
732 42	Neubau eines Chemikums und Errichtung eines Mehrzweckgebäudes für die Naturwissenschaftlichen Fakultäten einschl. Erschließungsmaßnahmen auf dem Südgelände, 1. BA - z. T. Planung -	A) -,- B) 1.482.608,23	1.482.608,23
732 45	Baumaßnahmen zur Verbesserung der Lehr- und Forschungsbedingungen in der Gruppe Chemie auf dem Erlanger Südgelände sowie Umbaumaßnahmen zur Unterbringung des "Excellenzclusters Engineering of Advanced Materials" - z. T. Planung -	A) 87.583,66 B) 317.217,44	404.801,10
732 50	Errichtung eines Forschungsgebäudes für die Bereiche Partikelsynthese und Optik des Excellenzclusters "Engineering of Advanced Materials" - Planung -	A) -,- B) -,-	-,-
732 54	Neubau für die Unterbringung der Lehrstühle für Fertigungstechnik - Planung -	A) -,- B) -,-	-,-
732 64	Erschließung des ehemaligen US-Geländes (Institutsbereich)	A) -,- B) -,-	-,-
732 67	Umbau des Gebäudes 4026 des ehemaligen US-Geländes zur Unterbringung der Technischen Fakultät	A) -,- B) 1.347.450,80	1.347.450,80
733 05	Neubau eines Tierstalles sowie Schaffung zusätzlicher Arbeitsräume für den Lehrstuhl für Genetik	A) -,- B) -,-	-,-
733 12	Erschließung der Naturwissenschaftlichen Fakultät - Planung -	A) 27.691,15 B) 270.488,38	298.179,53
733 32	Erweiterung der Gebäude der betriebstechnischen Abteilung und Errichtung eines Sondermüllzwischenlagers	A) 49.721,56 B) 21.348,46	71.070,02
<b>Nürnberg</b>			
734 11	Neubau für die Wirtschafts- und Sozialwissenschaften 2. Bauabschnitt	A) 58.182,36 B) -,-	58.182,36
734 14	Sanierung des Gebäudekomplexes der erziehungswissenschaftlichen Fakultät - z. T. Planung -	A) 301.516,83 B) -,-	301.516,83
<b>Sonstige Sachinvestitionen</b>			
811 01	Erwerb von Dienstfahrzeugen	A) 33.998,43 B) 13.722,49	47.720,92
812 01	Erwerb von beweglichen Sachen für die strukturelle Erneuerung in den natur- und ingenieurwissenschaftlichen Fächern im Zusammenhang mit der Besetzung von Lehrstühlen (Lehrstuhlerneuerungsprogramm) <i>Einseitig deckungsfähig zu Lasten der TG 76.</i>	A) 973.473,30 B) 3.669.049,39	4.642.522,69

## Zentralrechnung 2009

15 19

A) Haushaltsbetrag B) Vorjahresrest	Gesamtsoll (Spalte 5A + 5B) EUR	Gesamtist gegenüber dem Gesamtsoll		Titel
		mehr EUR	weniger EUR	
5	6	7	8	9
A) -,- B) -,-				732 28
A) -,- B) 1.482.608,23	1.482.608,23			732 42
A) -,- B) 404.801,10	404.801,10			732 45
A) -,- B) -,-				732 50
A) -,- B) -,-				732 54
A) -,- B) 29.100,00	29.100,00		29.100,00	732 64
A) 500.000,00 B) 847.450,80	1.347.450,80			732 67
A) -,- B) -,-				733 05
A) -,- B) 327.261,89	327.261,89		29.082,36	733 12
A) -,- B) -,-		71.070,02		733 32
A) -,- B) -,-		58.182,36		734 11
A) -,- B) -,-		301.516,83		734 14
A) 38.400,00 B) 13.160,92	51.560,92		3.840,00	811 01
A) -,- B) 592.522,69	592.522,69	4.050.000,00		812 01

## Zentralrechnung 2009

## 15 19 Universität Erlangen-Nürnberg

Titel	Zweckbestimmung	A) Istergebnis B) verbliebener Rest EUR	Gesamtist (Spalte 3A + 3B) EUR
1	2	3	4
821 01	Erwerb von Teileigentum in Fürth für die Unterbringung von Hochschuleinrichtungen <i>Einseitig deckungsfähig zu Lasten der Ausgabemittel für staatliche Hochbaumaßnahmen des Epl. 15 (Anlage S).</i>	A) -,- B) -,-	-,-
<b>Titelgruppen</b>			
<b>51 Ausgaben aus der Inanspruchnahme freier Stellengehälter</b>			
<i>Rechnungsmäßiger Nachweis für Ausgaben aufgrund des Stellengehälter-Inanspruchnahmevermerks (vgl. Stellenplan des Hochschulkapitels).</i>			
429 51	Personalausgaben	A) 3.719.400,20 B) -,-	3.719.400,20
547 51	Sächliche Verwaltungsausgaben	A) 2.543.117,29 B) -,-	2.543.117,29
812 51	Ausgaben für Investitionen	A) 2.728.979,22 B) -,-	2.728.979,22
<b>Summe der Titelgruppe</b>		A) 8.991.496,71 B) -,-	8.991.496,71
<b>52 Ausgaben aus Zuschüssen des Bundes für das Professorinnenprogramm</b>			
<i>Titel der TG gegenseitig deckungsfähig und übertragbar. Die Ausgabebefugnis bemisst sich nach der Isteinnahme bei TG 52 (Einnahmen) und den Komplementärmitteln aus der einseitigen Deckungsfähigkeit zu Lasten der TG 73 (Ausgaben).</i>			
422 52	Bezüge der planmäßigen Beamten und Professoren	A) 28.125,00 B) -,-	28.125,00
428 52	Entgelte der Arbeitnehmer	A) -,- B) -,-	-,-
459 52	Sonstige Personalausgaben	A) -,- B) -,-	-,-
547 52	Sächliche Verwaltungsausgaben	A) -,- B) -,-	-,-
812 52	Erwerb von Geräten, Ausstattungs- und Ausrüstungsgegenständen	A) -,- B) -,-	-,-
<b>Summe der Titelgruppe</b>		A) 28.125,00 B) -,-	28.125,00
<b>71 Förderung der Wissenschaft aus sonstigen Zuweisungen vom Bund</b>			
<i>Titel der TG gegenseitig deckungsfähig und übertragbar. Die Ausgabebefugnis erhöht oder vermindert sich um die Mehr- oder Mindereinnahme bei TG 71 (Einnahmen).</i>			
428 71	Entgelte der Arbeitnehmer	A) 8.222.225,17 B) 1.081.195,12	9.303.420,29

## Zentralrechnung 2009

15 19

A) Haushaltsbetrag B) Vorjahresrest	Gesamtsoll (Spalte 5A + 5B) EUR	Gesamtist gegenüber dem Gesamtsoll		Titel
		mehr EUR	weniger EUR	
5	6	7	8	9
A) -,- B) -,-	-,-			821 01
A) -,- B) -,-	-,-	3.719.400,20		429 51
A) -,- B) -,-	-,-	2.543.117,29		547 51
A) -,- B) -,-	-,-	2.728.979,22		812 51
A) -,- B) -,-	-,-	8.991.496,71	-,-	
	Saldo	8.991.496,71		
A) -,- B) -,-	-,-	28.125,00		422 52
A) -,- B) -,-	-,-			428 52
A) -,- B) -,-	-,-			459 52
A) -,- B) -,-	-,-			547 52
A) -,- B) -,-	-,-			812 52
A) -,- B) -,-	-,-	28.125,00	-,-	
	Saldo	28.125,00		
A) 5.000.000,00 B) 387.834,49	5.387.834,49	3.915.585,80		428 71

## Zentralrechnung 2009

## 15 19 Universität Erlangen-Nürnberg

Titel	Zweckbestimmung	A) Istergebnis B) verbliebener Rest EUR	Gesamtist (Spalte 3A + 3B) EUR
1	2	3	4
459 71	Sonstige Personalausgaben	A) -,-- B) -,--	-,--
547 71	Sächliche Verwaltungsausgaben	A) 2.454.462,87 B) -,--	2.454.462,87
811 71	Erwerb von Dienstfahrzeugen	A) -,-- B) -,--	-,--
812 71	Erwerb von Geräten, Ausstattungs- und Ausrüstungsgegenständen im Inland	A) 1.212.919,21 B) -,--	1.212.919,21
<b>Summe der Titelgruppe</b>		A) 11.889.607,25 B) 1.081.195,12	12.970.802,37
<b>72 Ausgaben aus Zuschüssen von Sonstigen</b> <i>Titel der TG gegenseitig deckungsfähig und übertragbar.  Die Ausgabebefugnis erhöht oder vermindert sich um die Mehr- oder Mindereinnahme bei TG 72 (Einnahmen).</i>			
428 72	Entgelte der Arbeitnehmer	A) 15.058.236,73 B) 33.364.688,38	48.422.925,11
429 72	Forschungs- und Lehrzulage	A) 214.932,68 B) -,--	214.932,68
459 72	Sonstige Personalausgaben	A) 183.984,34 B) -,--	183.984,34
547 72	Sächliche Verwaltungsausgaben	A) 11.852.948,69 B) -,--	11.852.948,69
811 72	Erwerb von Dienstfahrzeugen	A) -,-- B) -,--	-,--
812 72	Erwerb von Geräten, Ausstattungs- und Ausrüstungsgegenständen im Inland	A) 1.934.944,54 B) -,--	1.934.944,54
<b>Summe der Titelgruppe</b>		A) 29.245.046,98 B) 33.364.688,38	62.609.735,36

## Zentralrechnung 2009

15 19

A) Haushaltsbetrag B) Vorjahresrest	Gesamtsoll (Spalte 5A + 5B) EUR	Gesamtist gegenüber dem Gesamtsoll		Titel
		mehr EUR	weniger EUR	
5	6	7	8	9
A) -,- B) -,-				459 71
A) 2.500.000,00 B) -,-	2.500.000,00		45.537,13	547 71
A) -,- B) -,-				811 71
A) 2.000.000,00 B) -,-	2.000.000,00		787.080,79	812 71
A) 9.500.000,00 B) 387.834,49	9.887.834,49	3.915.585,80	832.617,92	
	Saldo	3.082.967,88		
A) 14.000.000,00 B) 28.716.619,46	42.716.619,46	5.706.305,65		428 72
A) -,- B) -,-		214.932,68		429 72
A) -,- B) -,-		183.984,34		459 72
A) 10.500.000,00 B) -,-	10.500.000,00	1.352.948,69		547 72
A) -,- B) -,-				811 72
A) 1.500.000,00 B) -,-	1.500.000,00	434.944,54		812 72
A) 26.000.000,00 B) 28.716.619,46	54.716.619,46	7.893.115,90	-,-	
	Saldo	7.893.115,90		



## Zentralrechnung 2009

## 15 19 Universität Erlangen-Nürnberg

Titel	Zweckbestimmung	A) Istergebnis B) verbliebener Rest EUR	Gesamtist (Spalte 3A + 3B) EUR
1	2	3	4
	<b>73 Lehre und Forschung</b> <i>Hieraus dürfen Reisekostenvergütungen und -beihilfen, die zur Durchführung von Forschungsvorhaben unmittelbar erforderlich sind, die notwendigen Ausgaben zur Pflege internationaler Beziehungen sowie Ausgaben zur Förderung der kulturellen und musischen Belange gemäß Art. 2 Abs. 3 S. 5 BayHSchG bestritten werden.</i> <i>Aus den Mitteln dürfen die für das Studium notwendigen Verbrauchsmittel an Studierende unentgeltlich abgegeben werden.</i> <i>Die TG 73, 76, 80 und 99 sind gegenseitig deckungsfähig. Titel der TG gegenseitig deckungsfähig und übertragbar.</i> <i>Die Ausgabebefugnis erhöht oder vermindert sich um die Mehr- oder Mindereinnahme bei 111 03, 124 02 und 132 01 sowie um 66 2/3 v.H. der Mehr- oder Mindereinnahme bei 119 73. Sie erhöht sich um die Isteinnahme bei 111 02 und 119 02.</i> <i>Vgl. Vermerke bei 15 06/162 01 sowie zu 15 19/TG 52 (Ausgaben) und zu 15 28/TG 73.</i>		
427 73	Lehrvergütungen, Lehrauftragsvergütungen und Ausgleichsvergütungen	A) 592.022,09 B) -,-	592.022,09
428 73	Entgelte für sonstige Hilfsleistungen durch Arbeitnehmer	A) 3.875.632,24 B) -,-	3.875.632,24
429 73	Für Gastprofessoren, Gastwissenschaftler, Gastvorträge und zur Einstellung von Vertretern für unerwartet ausscheidende oder aus sonstigen Gründen an der Ausübung ihrer Dienstobliegenheiten verhinderte Hochschullehrer	A) 92.097,73 B) -,-	92.097,73
511 73	Leistungsentgelte für Post- und Fernmeldedienstleistungen	A) 4.450.126,89 B) -,-	4.450.126,89
523 73	Wissenschaftliches Schrifttum <i>Ausgaben für Studentenliteratur sind bei 525 73 rechnungsmäßig nachzuweisen.</i>	A) 3.416.710,18 B) -,-	3.416.710,18
525 73	Studentenliteratur	A) -,- B) -,-	-,-
547 73	Sonstige sächliche Verwaltungsausgaben	A) 2.470.868,58 B) 5.614.375,15	8.085.243,73
812 73	Erwerb von Geräten, Ausstattungs- und Ausrüstungsgegenständen im Inland	A) 824.464,30 B) -,-	824.464,30
	<b>Summe der Titelgruppe</b>	A) 15.721.922,01 B) 5.614.375,15	21.336.297,16
	<b>75 Erstmalige Einrichtung und Ausstattung von Hochschulräumen, die durch Neu-, Um- oder Erweiterungsbauten gewonnen werden</b> <i>Vgl. Vermerk zu 15 28 TG 75.</i>		
812 75	Erwerb von Geräten, Ausstattungs- und Ausrüstungsgegenständen im Inland	A) 1.536.337,92 B) 3.501.852,35	5.038.190,27
	<b>Summe der Titelgruppe</b>	A) 1.536.337,92 B) 3.501.852,35	5.038.190,27

## Zentralrechnung 2009

15 19

A) Haushaltsbetrag B) Vorjahresrest	Gesamtsoll (Spalte 5A + 5B) EUR	Gesamtist gegenüber dem Gesamtsoll		Titel
		mehr EUR	weniger EUR	
5	6	7	8	9
A) 300.000,00 B) -,-	300.000,00	292.022,09		427 73
A) 3.046.000,00 B) -,-	3.046.000,00	829.632,24		428 73
A) 80.000,00 B) -,-	80.000,00	12.097,73		429 73
A) 2.650.000,00 B) -,-	2.650.000,00	1.800.126,89		511 73
A) 2.880.000,00 B) -,-	2.880.000,00	536.710,18		523 73
A) -,- B) -,-	-,-			525 73
A) 2.315.800,00 B) 5.565.083,59	7.880.883,59	204.360,14		547 73
A) 800.000,00 B) -,-	800.000,00	24.464,30		812 73
A) 12.071.800,00 B) 5.565.083,59	17.636.883,59	3.699.413,57	-,-	
	Saldo	3.699.413,57		
A) -,- B) 1.338.390,27	1.338.390,27	3.699.800,00		812 75
A) -,- B) 1.338.390,27	1.338.390,27	3.699.800,00	-,-	
	Saldo	3.699.800,00		

## Zentralrechnung 2009

## 15 19 Universität Erlangen-Nürnberg

Titel	Zweckbestimmung	A) Istergebnis B) verbliebener Rest EUR	Gesamtist (Spalte 3A + 3B) EUR
1	2	3	4
	<b>76 Einrichtung und Ausstattung neuer, sowie Ergänzung der Einrichtung und Ausstattung bestehender Hochschuleinrichtungen</b> <i>Die Ausgabebefugnis erhöht sich um die Isteinnahme bei 331 04 und 331 07.  Vgl. Vermerk zu 519 01, 812 01, TG 73 und zu Kap. 15 28 TG 75.</i>		
812 76	Erwerb von Geräten, Ausstattungs- und Ausrüstungsgegenständen im Inland	A) 2.595.563,02 B) 1.687.533,76	4.283.096,78
	<b>Summe der Titelgruppe</b>	A) 2.595.563,02 B) 1.687.533,76	4.283.096,78
	<b>77 Betriebsausgaben der Fachbereiche, Laboratorien usw.</b> <i>Titel der TG gegenseitig deckungsfähig und übertragbar.  Die Ausgabebefugnis erhöht oder vermindert sich um die Mehr- oder Mindereinnahme bei 129 01.</i>		
428 77	Entgelte der Arbeitnehmer	A) 2.438.240,80 B) -,-	2.438.240,80
459 77	Sonstige Personalausgaben	A) -1.390,21 B) -,-	-1.390,21
547 77	Sächliche Verwaltungsausgaben	A) 315.727,62 B) 1.139.681,19	1.455.408,81
812 77	Erwerb von Geräten, Ausstattungs- und Ausrüstungsgegenständen im Inland	A) 54.152,46 B) -,-	54.152,46
	<b>Summe der Titelgruppe</b>	A) 2.806.730,67 B) 1.139.681,19	3.946.411,86
	<b>79 Max-Planck-Forschungsgruppe Optik, Information und Photonik</b> <i>Titel der TG gegenseitig deckungsfähig und übertragbar.  Die Ausgabebefugnis bemisst sich nach der Isteinnahme bei 281 12 und 331 05.</i>		
428 79	Entgelte der Arbeitnehmer	A) 92.615,99 B) 35.466,53	128.082,52
459 79	Sonstige Personalausgaben	A) -,- B) -,-	-,-
547 79	Sächliche Verwaltungsausgaben	A) 1.059.355,16 B) -,-	1.059.355,16
811 79	Erwerb von Dienstfahrzeugen	A) -,- B) -,-	-,-
812 79	Erwerb von Geräten, Ausstattungs- und Ausrüstungsgegenständen	A) 184.998,21 B) -,-	184.998,21
	<b>Summe der Titelgruppe</b>	A) 1.336.969,36 B) 35.466,53	1.372.435,89

## Zentralrechnung 2009

15 19

A) Haushaltsbetrag B) Vorjahresrest EUR	Gesamtsoll (Spalte 5A + 5B) EUR	Gesamtist gegenüber dem Gesamtsoll		Titel
		mehr EUR	weniger EUR	
5	6	7	8	9
A) 2.542.200,00 B) 843.310,08	3.385.510,08	897.586,70		812 76
A) 2.542.200,00 B) 843.310,08	3.385.510,08 Saldo	897.586,70	-,--	
A) 2.100.000,00 B) -,--	2.100.000,00	338.240,80		428 77
A) -,-- B) -,--	-,--		1.390,21	459 77
A) 3.775.000,00 B) -1.942.294,20	1.832.705,80		377.296,99	547 77
A) 25.000,00 B) -,--	25.000,00	29.152,46		812 77
A) 5.900.000,00 B) -1.942.294,20	3.957.705,80 Saldo	367.393,26	378.687,20	
A) -,-- B) 786.786,15	786.786,15		11.293,94	
A) -,-- B) 786.786,15	786.786,15		658.703,63	428 79
A) -,-- B) -,--	-,--			459 79
A) -,-- B) -,--	-,--	1.059.355,16		547 79
A) -,-- B) -,--	-,--			811 79
A) -,-- B) -,--	-,--	184.998,21		812 79
A) -,-- B) 786.786,15	786.786,15 Saldo	1.244.353,37	658.703,63	
		585.649,74		

## Zentralrechnung 2009

## 15 19 Universität Erlangen-Nürnberg

Titel	Zweckbestimmung	A) Istergebnis B) verbliebener Rest EUR	Gesamtist (Spalte 3A + 3B) EUR
1	2	3	4
	<b>80 Ausgaben für die Weiterbildung</b> <i>Titel der TG gegenseitig deckungsfähig und übertragbar. Die Ausgabebefugnis erhöht oder vermindert sich um die Mehr- oder Mindereinnahme bei 111 05. Vgl. Vermerk zu TG 73 (Ausgaben).</i>		
428 80	Entgelte der Arbeitnehmer und Vergütungen der Hilfskräfte	A) 52.639,92 B) 1.644.709,71	1.697.349,63
459 80	Sonstige Personalausgaben	A) 19.680,77 B) -,--	19.680,77
547 80	Sächliche Verwaltungsausgaben	A) 495.648,18 B) -,--	495.648,18
812 80	Erwerb von Geräten, Ausstattungs- und Ausrüstungsgegenständen	A) -,-- B) -,--	-,--
	<b>Summe der Titelgruppe</b>	A) 567.968,87 B) 1.644.709,71	2.212.678,58
	<b>81 Ausgaben zur Durchführung von Forschungs- und Entwicklungsaufträgen staatlicher Dienststellen außerhalb des Hochschulbereichs</b> <i>Die Ausgabebefugnis bemisst sich nach den aus anderen Kapiteln und Einzelplänen bereitgestellten Mitteln.</i>		
428 81	Entgelte der Arbeitnehmer	A) 354.356,42 B) -,--	354.356,42
459 81	Sonstige Personalausgaben	A) -,-- B) -,--	-,--
547 81	Sächliche Verwaltungsausgaben	A) 140.340,15 B) -,--	140.340,15
811 81	Erwerb von Dienstfahrzeugen	A) -,-- B) -,--	-,--
812 81	Erwerb von Geräten, Ausstattungs- und Ausrüstungsgegenständen im Inland	A) -,-- B) -1.101,96	-1.101,96
	<b>Summe der Titelgruppe</b>	A) 494.696,57 B) -1.101,96	493.594,61
	<b>91 Ausgaben für Sonderforschungsbereiche</b> <i>Titel der TG gegenseitig deckungsfähig und übertragbar. Die Ausgabebefugnis erhöht oder vermindert sich um die Mehr- oder Mindereinnahme bei TG 91 (Einnahmen).</i>		
428 91	Entgelte der Arbeitnehmer	A) 4.776.601,22 B) 2.114.296,16	6.890.897,38
459 91	Sonstige Personalausgaben	A) -,-- B) -,--	-,--
547 91	Sächliche Verwaltungsausgaben	A) 2.315.835,07 B) -,--	2.315.835,07
811 91	Erwerb von Dienstfahrzeugen	A) -,-- B) -,--	-,--

## Zentralrechnung 2009

15 19

A) Haushaltsbetrag		Gesamtsoll (Spalte 5A + 5B) EUR	Gesamtist gegenüber dem Gesamtsoll		Titel
B) Vorjahresrest EUR			mehr EUR	weniger EUR	
5		6	7	8	9
A)	200.000,00				428 80
B)	-,-	200.000,00	1.497.349,63		
A)	-,-				459 80
B)	-,-	-,-	19.680,77		
A)	150.000,00				547 80
B)	470.200,20	620.200,20		124.552,02	
A)	-,-				812 80
B)	-,-	-,-			
A)	350.000,00		1.517.030,40	124.552,02	
B)	470.200,20	820.200,20			
		Saldo	1.392.478,38		
A)	-,-				428 81
B)	-,-	-,-	354.356,42		
A)	-,-				459 81
B)	-,-	-,-			
A)	-,-				547 81
B)	-,-	-,-	140.340,15		
A)	-,-				811 81
B)	-,-	-,-			
A)	-,-				812 81
B)	-,-	-,-		1.101,96	
A)	-,-		494.696,57	1.101,96	
B)	-,-	-,-			
		Saldo	493.594,61		
A)	6.000.000,00				428 91
B)	1.263.319,76	7.263.319,76		372.422,38	
A)	-,-				459 91
B)	-,-	-,-			
A)	2.000.000,00				547 91
B)	-,-	2.000.000,00	315.835,07		
A)	-,-				811 91
B)	-,-	-,-			

## Zentralrechnung 2009

## 15 19 Universität Erlangen-Nürnberg

Titel	Zweckbestimmung	A) Istergebnis B) verbliebener Rest EUR	Gesamtist (Spalte 3A + 3B) EUR
1	2	3	4
812 91	Erwerb von Geräten, Ausstattungs- und Ausrüstungsgegenständen im Inland	A) 900.842,55 B) -,-	900.842,55
<b>Summe der Titelgruppe</b>		A) 7.993.278,84 B) 2.114.296,16	10.107.575,00
<b>92 Ausgaben aus Zuschüssen der DFG ohne Sonderforschungsbereiche</b> <i>Titel der TG gegenseitig deckungsfähig und übertragbar.  Die Ausgabebefugnis erhöht oder vermindert sich um die Mehr- oder Mindereinnahme bei TG 92 (Einnahmen).</i>			
428 92	Entgelte der Arbeitnehmer	A) 15.531.915,25 B) 2.945.415,80	18.477.331,05
459 92	Sonstige Personalausgaben	A) 2.480,66 B) -,-	2.480,66
547 92	Sächliche Verwaltungsausgaben	A) 4.420.210,30 B) -,-	4.420.210,30
812 92	Erwerb von Geräten, Ausstattungs- und Ausrüstungsgegenständen im Inland	A) 355.091,84 B) -,-	355.091,84
<b>Summe der Titelgruppe</b>		A) 20.309.698,05 B) 2.945.415,80	23.255.113,85
<b>93 Ausgaben aus Zuschüssen der Europäischen Union</b> <i>Titel der TG gegenseitig deckungsfähig und übertragbar.  Die Ausgabebefugnis erhöht oder vermindert sich um die Mehr- oder Mindereinnahme bei TG 93 (Einnahmen).</i>			
428 93	Entgelte der Arbeitnehmer	A) 2.461.400,43 B) 2.940.068,86	5.401.469,29
459 93	Sonstige Personalausgaben	A) -,- B) -,-	-,-
514 93	Haltung von Dienstfahrzeugen	A) -,- B) -,-	-,-
547 93	Sächliche Verwaltungsausgaben	A) 1.124.183,27 B) -,-	1.124.183,27
812 93	Erwerb von Geräten, Ausstattungs- und Ausrüstungsgegenständen im Inland	A) 13.312,29 B) -,-	13.312,29
<b>Summe der Titelgruppe</b>		A) 3.598.895,99 B) 2.940.068,86	6.538.964,85
<b>94 Ausgaben aus Zuschüssen von Sonstigen für Stiftungsstellen</b> <i>Titel der TG gegenseitig deckungsfähig und übertragbar.  Die Ausgabebefugnis bemisst sich nach der Isteinnahme bei Tit. 282 94 und 342 94.</i>			
422 94	Bezüge der planmäßigen Beamten und Professoren	A) 432.503,88 B) 390.215,01	822.718,89
428 94	Entgelte der Arbeitnehmer	A) 400.749,22 B) -,-	400.749,22

## Zentralrechnung 2009

15 19

A) Haushaltsbetrag B) Vorjahresrest	Gesamtsoll (Spalte 5A + 5B)	Gesamtist gegenüber dem Gesamtsoll		Titel
		mehr	weniger	
EUR	EUR	EUR	EUR	
5	6	7	8	9
A) 200.000,00 B) --,--	200.000,00	700.842,55		812 91
A) 8.200.000,00 B) 1.263.319,76	9.463.319,76 Saldo	1.016.677,62 644.255,24	372.422,38	
A) 14.010.000,00 B) 991.715,55	15.001.715,55	3.475.615,50		428 92
A) --,-- B) --,--	--,--	2.480,66		459 92
A) 3.790.000,00 B) --,--	3.790.000,00	630.210,30		547 92
A) 200.000,00 B) --,--	200.000,00	155.091,84		812 92
A) 18.000.000,00 B) 991.715,55	18.991.715,55 Saldo	4.263.398,30 4.263.398,30	--,--	
A) 2.600.000,00 B) 2.406.483,20	5.006.483,20	394.986,09		428 93
A) --,-- B) --,--	--,--			459 93
A) --,-- B) --,--	--,--			514 93
A) 1.390.000,00 B) --,--	1.390.000,00		265.816,73	547 93
A) 10.000,00 B) --,--	10.000,00	3.312,29		812 93
A) 4.000.000,00 B) 2.406.483,20	6.406.483,20 Saldo	398.298,38 132.481,65	265.816,73	
A) --,-- B) 346.333,97	346.333,97	476.384,92		422 94
A) --,-- B) --,--	--,--	400.749,22		428 94



## Zentralrechnung 2009

## 15 19 Universität Erlangen-Nürnberg

Titel	Zweckbestimmung	A) Istergebnis B) verbliebener Rest EUR	Gesamtist (Spalte 3A + 3B) EUR
1	2	3	4
429 94	Forschungs- und Lehrzulage	A) 2.498,94 B) -,--	2.498,94
459 94	Sonstige Personalausgaben	A) 57.402,64 B) -,--	57.402,64
547 94	Sächliche Verwaltungsausgaben	A) 136.357,53 B) -,--	136.357,53
701 94	Kleine Neu-, Um- und Erweiterungsbauten	A) -,-- B) -,--	-,--
812 94	Erwerb von Geräten, Ausstattungs- und Ausrüstungsgegenständen	A) -,-- B) -,--	-,--
<b>Summe der Titelgruppe</b>		A) 1.029.512,21 B) 390.215,01	1.419.727,22
<b>95 Ausgaben aus Zuschüssen der DFG für die Exzellenzinitiative</b> <i>Titel der TG gegenseitig deckungsfähig und übertragbar.  Die Ausgabebefugnis bemisst sich nach der Isteinnahme bei TG 95 (Einnahmen).</i>			
422 95	Bezüge der planmäßigen Beamten und Professoren	A) 444.026,92 B) -,--	444.026,92
428 95	Entgelte der Arbeitnehmer	A) 4.521.050,30 B) 2.062.186,93	6.583.237,23
459 95	Sonstige Personalausgaben	A) 21.908,51 B) -,--	21.908,51
547 95	Sächliche Verwaltungsausgaben	A) 1.845.169,78 B) -,--	1.845.169,78
681 95	Stipendien	A) -,-- B) -,--	-,--
701 95	Kleine Neu-, Um- und Erweiterungsbauten	A) 280.000,00 B) -,--	280.000,00
812 95	Erwerb von Geräten, Ausstattungs- und Ausrüstungsgegenständen	A) 1.510.727,73 B) -,--	1.510.727,73
<b>Summe der Titelgruppe</b>		A) 8.622.883,24 B) 2.062.186,93	10.685.070,17
<b>96 Ausgaben aus Studienbeiträgen zur Verbesserung der Studienbedingungen</b> <i>Titel der TG gegenseitig deckungsfähig und übertragbar.  Die Ausgabebefugnis erhöht oder vermindert sich um die Mehr- oder Mindereinnahme bei 282 96 und 342 96.</i>			
422 96	Bezüge der planmäßigen Beamten und Professoren	A) 70.819,71 B) -,--	70.819,71
428 96	Entgelte der Arbeitnehmer	A) 11.128.116,89 B) 1.458.183,61	12.586.300,50
459 96	Sonstige Personalausgaben	A) 514.939,38 B) -,--	514.939,38

## Zentralrechnung 2009

15 19

A) Haushaltsbetrag		Gesamtsoll (Spalte 5A + 5B) EUR	Gesamtist gegenüber dem Gesamtsoll		Titel
B) Vorjahresrest EUR			mehr EUR	weniger EUR	
5		6	7	8	9
A)	-,-				429 94
B)	-,-	-,-	2.498,94		
A)	-,-				459 94
B)	-,-	-,-	57.402,64		
A)	-,-				547 94
B)	-,-	-,-	136.357,53		
A)	-,-				701 94
B)	-,-	-,-			
A)	-,-				812 94
B)	-,-	-,-			
A)	-,-		1.073.393,25		
B)	346.333,97	346.333,97		-,-	
		Saldo	1.073.393,25		
A)	-,-				422 95
B)	850.739,57	850.739,57		406.712,65	
A)	-,-				428 95
B)	-,-	-,-	6.583.237,23		
A)	-,-				459 95
B)	-,-	-,-	21.908,51		
A)	-,-				547 95
B)	-,-	-,-	1.845.169,78		
A)	-,-				681 95
B)	-,-	-,-			
A)	-,-				701 95
B)	-,-	-,-	280.000,00		
A)	-,-				812 95
B)	-,-	-,-	1.510.727,73		
A)	-,-		10.241.043,25	406.712,65	
B)	850.739,57	850.739,57			
		Saldo	9.834.330,60		
A)	-,-				422 96
B)	-,-	-,-	70.819,71		
A)	8.000.000,00				428 96
B)	34.674,61	8.034.674,61	4.551.625,89		
A)	800.000,00				459 96
B)	-,-	800.000,00		285.060,62	

## Zentralrechnung 2009

## 15 19 Universität Erlangen-Nürnberg

Titel	Zweckbestimmung	A) Istergebnis B) verbliebener Rest EUR	Gesamtist (Spalte 3A + 3B) EUR
1	2	3	4
523 96	Wissenschaftliches Schrifttum	A) 583.700,45 B) -,-	583.700,45
525 96	Studentenliteratur	A) 536.471,25 B) -,-	536.471,25
547 96	Sächliche Verwaltungsausgaben	A) 4.069.132,19 B) -,-	4.069.132,19
701 96	Kleine Neu-, Um- und Erweiterungsbauten	A) 310.983,23 B) -,-	310.983,23
812 96	Erwerb von Geräten, Ausstattungs- und Ausrüstungsgegenständen	A) 660.491,90 B) -,-	660.491,90
<b>Summe der Titelgruppe</b>		A) 17.874.655,00 B) 1.458.183,61	19.332.838,61
<b>99 Kosten der Datenverarbeitung</b> <i>Titel der TG gegenseitig deckungsfähig und übertragbar.  Die Ausgabebefugnis erhöht sich um die Isteinnahme bei 381 01.  Vgl. Vermerk zu TG 73 (Ausgaben).</i>			
428 99	Zeitlich befristet Beschäftigte und Aushilfskräfte	A) 604.236,91 B) -,-	604.236,91
511 99	Ausstattungs- und Ausrüstungsgegenstände, Kommunikation, Bücher und Zeitschriften sowie sonstige Gebrauchsgegenstände und Nebenkosten	A) 965.427,26 B) 312.947,87	1.278.375,13
547 99	Sonstige sächliche Verwaltungsausgaben	A) 643.950,51 B) -,-	643.950,51
815 99	Erwerb von elektronischen Datenverarbeitungsanlagen, Ausstattungs- und Ausrüstungsgegenständen sowie von Software	A) 841.057,51 B) -,-	841.057,51
<b>Summe der Titelgruppe</b>		A) 3.054.672,19 B) 312.947,87	3.367.620,06
<b>Gesamtausgaben</b>		A) 315.742.845,56 B) 73.204.419,70	388.947.265,26

## Zentralrechnung 2009

15 19

A) Haushaltsbetrag B) Vorjahresrest	Gesamtsoll (Spalte 5A + 5B)	Gesamtist gegenüber dem Gesamtsoll		Titel
		mehr	weniger	
EUR	EUR	EUR	EUR	
5	6	7	8	9
A) 1.000.000,00 B) -,-	1.000.000,00		416.299,55	523 96
A) 1.000.000,00 B) -,-	1.000.000,00		463.528,75	525 96
A) 6.000.000,00 B) -,-	6.000.000,00		1.930.867,81	547 96
A) 290.000,00 B) -,-	290.000,00	20.983,23		701 96
A) 1.000.000,00 B) -,-	1.000.000,00		339.508,10	812 96
A) 18.090.000,00 B) 34.674,61	18.124.674,61	4.643.428,83	3.435.264,83	
	Saldo	1.208.164,00		
A) 11.000,00 B) -,-	11.000,00	593.236,91		428 99
A) 900.000,00 B) 331.450,64	1.231.450,64	46.924,49		511 99
A) 50.000,00 B) -,-	50.000,00	593.950,51		547 99
A) 789.700,00 B) -,-	789.700,00	51.357,51		815 99
A) 1.750.700,00 B) 331.450,64	2.082.150,64	1.285.469,42	-,-	
	Saldo	1.285.469,42		
A) 285.203.300,00 B) 46.795.331,45	331.998.631,45	99.075.620,39	42.126.986,58	
	Saldo	56.948.633,81		

## Zentralrechnung 2009

## 15 19 Universität Erlangen-Nürnberg

Titel	Zweckbestimmung	A) Istergebnis B) verbliebener Rest EUR	Gesamtist (Spalte 3A + 3B) EUR
1	2	3	4
	<b>Abschluss</b>		
	Verwaltungseinnahmen, Einnahmen aus Schuldendienst u. dgl.	A) 9.872.872,63 B) --,--	9.872.872,63
	Einnahmen aus Zuweisungen und Zuschüssen mit Ausnahme für Investitionen	A) 113.565.117,08 B) --,--	113.565.117,08
	Einnahmen aus Schuldenaufnahmen, aus Zuweisungen und Zuschüssen für Investitionen, besondere Finanzierungseinnahmen	A) 3.225.357,09 B) --,--	3.225.357,09
	<b>Gesamteinnahmen</b>	A) 126.663.346,80 B) --,--	126.663.346,80
	Personalausgaben	A) 211.804.058,97 B) 48.036.426,11	259.840.485,08
	Sächliche Verwaltungsausgaben	A) 77.576.694,20 B) 7.308.112,47	84.884.806,67
	Ausgaben für Zuweisungen und Zuschüsse mit Ausnahme für Investitionen	A) 63.982,13 B) --,--	63.982,13
	Baumaßnahmen	A) 9.936.755,83 B) 8.988.825,09	18.925.580,92
	Sonstige Sachinvestitionen	A) 16.361.354,43 B) 8.871.056,03	25.232.410,46
	<b>Gesamtausgaben</b>	A) 315.742.845,56 B) 73.204.419,70	388.947.265,26
	<b>- Zuschuss / + Überschuss</b>	A) -189.079.498,76 B) -73.204.419,70	-262.283.918,46

## Zentralrechnung 2009

15 19

A) Haushaltsbetrag		Gesamtsoll (Spalte 5A + 5B) EUR	Gesamtist gegenüber dem Gesamtsoll		Titel
B) Vorjahresrest EUR			mehr EUR	weniger EUR	
5		6	7	8	9
A)	6.961.500,00	6.961.500,00	3.007.403,93	96.031,30	
B)	-,--				
A)	78.924.000,00	78.924.000,00	34.700.815,70	59.698,62	
B)	-,--				
A)	5.200.000,00	5.200.000,00	3.225.357,09	5.200.000,00	
B)	-,--				
A)	91.085.500,00	91.085.500,00	40.933.576,72	5.355.729,92	
B)	-,--		Saldo		
A)	193.440.800,00	229.225.306,76	65.359.439,38	34.744.261,06	
B)	35.784.506,76				
A)	73.625.300,00	78.049.740,23	13.028.078,75	6.193.012,31	
B)	4.424.440,23				
A)	40.000,00	40.000,00	23.982,13	-,--	
B)	-,--				
A)	8.991.900,00	12.790.900,50	6.192.862,78	58.182,36	
B)	3.799.000,50				
A)	9.105.300,00	11.892.683,96	14.471.257,35	1.131.530,85	
B)	2.787.383,96				
A)	285.203.300,00	331.998.631,45	99.075.620,39	42.126.986,58	
B)	46.795.331,45		Saldo		
A)	-194.117.800,00	-240.913.131,45	-58.142.043,67	-36.771.256,66	
B)	-46.795.331,45		Saldo		

## Zentralrechnung 2009

## 15 20 Klinikum der Universität Erlangen-Nürnberg

Titel	Zweckbestimmung	A) Istergebnis B) verbliebener Rest EUR	Gesamtist (Spalte 3A + 3B) EUR
1	2	3	4
<b>Einnahmen</b>			
<b>Einnahmen aus Schuldenaufnahmen, aus Zuweisungen und Zuschüssen für Investitionen, besondere Finanzierungseinnahmen</b>			
331 01	Erstattung vom Bund für Neubeschaffungen <i>Vgl. Vermerk bei 15 08/891 01.</i>	A) 3.033.611,49 B) -,-	3.033.611,49
331 04	Erstattung vom Bund zur Beschaffung von Großgeräten <i>Vgl. Vermerk bei 15 08/891 01.</i>	A) 2.563.788,69 B) -,-	2.563.788,69
<b>Gesamteinnahmen</b>		A) 5.597.400,18 B) -,-	5.597.400,18
<b>Ausgaben</b>			
<b>Ausgaben für Zuweisungen und Zuschüsse mit Ausnahme für Investitionen</b>			
682 01	Zuschuss für laufende Zwecke in Lehre und Forschung sowie für sonstige Trägeraufgaben <i>Vgl. Vermerk bei 15 08/682 01.</i>	A) 81.499.631,97 B) 78.474,50	81.578.106,47
<b>Baumaßnahmen</b>			
730 05	Beschaffung von Großgeräten	A) -,- B) -,-	-,-
730 10	Aktualisierung der Gesamtplanung - Planung -	A) 5.192,29 B) 27.856,89	33.049,18
730 11	Neubau einer Apotheke und einer Zentralküche	A) -,- B) -,-	-,-
730 32	Klinikneubauten Erschließung und Versorgung 2. Abschnitt	A) 70.957,53 B) -,-	70.957,53
730 33	Erschließung und Versorgung, Klinikneubauten	A) 3.056.610,03 B) 495.895,23	3.552.505,26
730 34	Erschließung und Versorgung Klinikneubauten, 4. Abschnitt - Planung -	A) -,- B) -,-	-,-
730 40	Errichtung eines Forschungsgebäudes (Zentrum für Translationale Klinische Forschung - Translational Research Center - (TRC)) - Planung -	A) -,- B) -,-	-,-
730 51	Grundlegende Sanierung des Fernwärmenetzes	A) 495.671,30 B) -,-	495.671,30
731 02	Neubau zur Unterbringung der Funktionsbereiche der chirurgischen Fächer - Planung -	A) 74.375,00 B) -,-	74.375,00
731 03	Chirurgische Klinik mit Poliklinik und Klinik für Mund-, Kiefer- und Gesichtschirurgie; Neubau eines Bettenhauses	A) 5.076.636,73 B) 1.561.068,14	6.637.704,87

## Zentralrechnung 2009

15 20

A) Haushaltsbetrag B) Vorjahresrest	Gesamtsoll (Spalte 5A + 5B)	Gesamtist gegenüber dem Gesamtsoll		Titel
		mehr	weniger	
EUR	EUR	EUR	EUR	
5	6	7	8	9
A) -,- B) -,-	-,-	3.033.611,49		331 01
A) -,- B) -,-	-,-	2.563.788,69		331 04
A) -,- B) -,-	-,-	5.597.400,18	-,-	
	Saldo	5.597.400,18		
A) 82.370.800,00 B) 974.784,07	83.345.584,07		1.767.477,60	682 01
A) -,- B) -,-	-,-			730 05
A) -,- B) 33.049,18	33.049,18			730 10
A) -,- B) -,-	-,-			730 11
A) -,- B) -,-	-,-	70.957,53		730 32
A) 3.200.000,00 B) 352.505,26	3.552.505,26			730 33
A) -,- B) -,-	-,-			730 34
A) -,- B) -,-	-,-			730 40
A) -,- B) -,-	-,-	495.671,30		730 51
A) -,- B) -,-	-,-	74.375,00		731 02
A) 6.000.000,00 B) 637.704,87	6.637.704,87			731 03



## Zentralrechnung 2009

## 15 20 Klinikum der Universität Erlangen-Nürnberg

Titel	Zweckbestimmung	A) Istergebnis B) verbliebener Rest EUR	Gesamtist (Spalte 3A + 3B) EUR
1	2	3	4
731 04	Grundlegende Sanierung und Umbau der Kopfklinik 1. Bauabschnitt - z. T. Planung -	A) 160.618,35 B) 1.582.519,23	1.743.137,58
731 23	Klinik und Poliklinik für Strahlentherapie Ergänzungsbau zur Unterbringung von medizinischen Großgeräten	A) -,- B) 150.000,00	150.000,00
731 32	Universitätsfrauenklinik Ersatzbau zur Unterbringung der Abteilung für Geburtshilfe	A) 340.318,30 B) 419.113,64	759.431,94
731 35	Generalsanierung und Umbau Frauenklinik mit Poliklinik, Universitätsstr. 21 - 23 - Planung -	A) -,- B) -,-	-,-
731 41	Hals-Nasen-Ohren-Klinik, Neubau - Planung -	A) -,- B) -,-	-,-
732 01	Sanierungs- und Umbaumaßnahmen in den Kliniken der Inneren Medizin	A) -,- B) -,-	-,-
732 11	Hals-Nasen-Ohren-Klinik Modernisierung der Grundversorgung im Altbau - Planung -	A) -,- B) -,-	-,-
732 15	Neubau für das Franz-Penzoldt-Zentrum	A) 133.915,90 B) 46.823,95	180.739,85
732 16	Anbau an das Franz-Penzoldt-Zentrum zur Unterbringung eines MR-Gerätes für klinische Tierforschung	A) 1.443.839,17 B) 42.667,74	1.486.506,91
732 21	Neubau eines Schwesternwohnheimes - Planung -	A) -,- B) -,-	-,-
732 32	Klinik und Poliklinik für Zahn-, Mund- und Kieferkrankheiten Erweiterungsbau für die Klinik und Poliklinik für Mund-, Kiefer- und Gesichtschirurgie - Planung -	A) -,- B) -,-	-,-
732 34	Klinik mit Poliklinik für Kinder und Jugendliche, grundlegende Sanierung mit Erweiterung des Bauteils C oder Abbruch des Bauteils C und Errichtung eines Neubaus - Planung -	A) 801.125,27 B) -,-	801.125,27
734 10	Nichtoperatives Zentrum, 2. Bauabschnitt, Medizinische Klinik III und IV, Nuklearmedizinische Klinik, Dermatologische Klinik und Hörsäle	A) -,- B) 10.427.553,89	10.427.553,89
734 11	Nichtoperatives Zentrum 1. Bauabschnitt: Innere Medizin und Notfallaufnahme	A) 434.453,61 B) 764.510,47	1.198.964,08
734 12	Unterbringung klinischer Forschungseinrichtungen, Glückstraße 6	A) -,- B) -,-	-,-
734 24	Neurochirurgische Klinik, Ersatzbeschaffung eines intraoperativen Neuronavigationssystems	A) -,- B) -,-	-,-
<b>Investitionsförderungsmaßnahmen</b>			
891 01	Zuschuss für Investitionen <i>Vgl. Vermerk bei 15 08/682 01, 891 01 und zu 15 06 TG 99.</i>	A) 18.270.211,67 B) 209.392,58	18.479.604,25

## Zentralrechnung 2009

15 20

A) Haushaltsbetrag B) Vorjahresrest	Gesamtsoll (Spalte 5A + 5B)	Gesamtist gegenüber dem Gesamtsoll		Titel
		mehr	weniger	
EUR	EUR	EUR	EUR	
5	6	7	8	9
A) 1.500.000,00 B) 243.137,58	1.743.137,58			731 04
A) -,- B) 150.000,00	150.000,00			731 23
A) -,- B) 759.431,94	759.431,94			731 32
A) -,- B) -,-	-,-			731 35
A) -,- B) -,-	-,-			731 41
A) -,- B) -,-	-,-			732 01
A) -,- B) -,-	-,-			732 11
A) -,- B) 180.739,85	180.739,85			732 15
A) 1.400.000,00 B) 86.506,91	1.486.506,91			732 16
A) -,- B) -,-	-,-			732 21
A) -,- B) -,-	-,-			732 32
A) -,- B) 230.593,00	230.593,00	570.532,27		732 34
A) 11.000.000,00 B) 639.089,99	11.639.089,99		1.211.536,10	734 10
A) -,- B) 1.198.964,08	1.198.964,08			734 11
A) -,- B) -,-	-,-			734 12
A) -,- B) -,-	-,-			734 24
A) 12.213.800,00 B) -,-	12.213.800,00	6.265.804,25		891 01

## Zentralrechnung 2009

## 15 20 Klinikum der Universität Erlangen-Nürnberg

Titel	Zweckbestimmung	A) Istergebnis B) verbliebener Rest EUR	Gesamtist (Spalte 3A + 3B) EUR
1	2	3	4
891 02	Zuschuss für Bauinvestitionen bis 3 Mio. EUR <i>Vgl. Vermerk bei 15 08/682 01.</i>	A) 2.657.400,00 B) 177.200,00	2.834.600,00
	<b>Gesamtausgaben</b>	A) 114.520.957,12 B) 15.983.076,26	130.504.033,38
	<b>Abschluss</b>		
	Einnahmen aus Schuldenaufnahmen, aus Zuweisungen und Zuschüssen für Investitionen, besondere Finanzierungseinnahmen	A) 5.597.400,18 B) -,-	5.597.400,18
	<b>Gesamteinnahmen</b>	A) 5.597.400,18 B) -,-	5.597.400,18
	Ausgaben für Zuweisungen und Zuschüsse mit Ausnahme für Investitionen	A) 81.499.631,97 B) 78.474,50	81.578.106,47
	Baumaßnahmen	A) 12.093.713,48 B) 15.518.009,18	27.611.722,66
	Investitionsförderungsmaßnahmen	A) 20.927.611,67 B) 386.592,58	21.314.204,25
	<b>Gesamtausgaben</b>	A) 114.520.957,12 B) 15.983.076,26	130.504.033,38
	<b>- Zuschuss / + Überschuss</b>	A) -108.923.556,94 B) -15.983.076,26	-124.906.633,20

## Zentralrechnung 2009

15 20

A) Haushaltsbetrag B) Vorjahresrest	Gesamtsoll (Spalte 5A + 5B) EUR	Gesamtist gegenüber dem Gesamtsoll		Titel
		mehr EUR	weniger EUR	
EUR	EUR	EUR	EUR	
5	6	7	8	9
A) 3.457.400,00 B) 177.200,00	3.634.600,00		800.000,00	891 02
A) 121.142.000,00 B) 5.663.706,73	126.805.706,73 Saldo	7.477.340,35 3.698.326,65	3.779.013,70	
A) --- B) ---	---	5.597.400,18	---	
A) --- B) ---	---	5.597.400,18 5.597.400,18	---	
A) 82.370.800,00 B) 974.784,07	83.345.584,07	---	1.767.477,60	
A) 23.100.000,00 B) 4.511.722,66	27.611.722,66	1.211.536,10	1.211.536,10	
A) 15.671.200,00 B) 177.200,00	15.848.400,00	6.265.804,25	800.000,00	
A) 121.142.000,00 B) 5.663.706,73	126.805.706,73 Saldo	7.477.340,35 3.698.326,65	3.779.013,70	
A) -121.142.000,00 B) -5.663.706,73	-126.805.706,73 Saldo	-1.879.940,17	-3.779.013,70 -1.899.073,53	

## Zentralrechnung 2009

## 15 21 Universität Regensburg

Titel	Zweckbestimmung	A) Istergebnis B) verbliebener Rest EUR	Gesamtist (Spalte 3A + 3B) EUR
1	2	3	4
<b>Einnahmen</b>			
<b>Verwaltungseinnahmen, Einnahmen aus Schuldendienst u. dgl.</b>			
111 01	Gebühren, Beiträge, tarifliche und gebührenartige Entgelte	A) 33.060,41 B) -,-	33.060,41
111 02	Gebühren und Auslagen für Amtshandlungen in Widerspruchsverfahren in Hochschulprüfungsangelegenheiten <i>Vgl. Vermerk zu TG 73 (Ausgaben).</i>	A) 535,00 B) -,-	535,00
111 03	Gebühren für das Studium von Gaststudierenden <i>Vgl. Vermerk zu TG 73 (Ausgaben).</i>	A) 13.900,00 B) -,-	13.900,00
111 05	Gebühren, Beiträge, tarifliche und gebührenartige Entgelte für die Weiterbildung <i>Vgl. Vermerk zu TG 80.</i>	A) -,- B) -,-	-,-
111 09	Verwaltungskostenbeitrag von Studierenden	A) 14.850,00 B) -,-	14.850,00
119 01	Einnahmen aus Veröffentlichungen	A) -,- B) -,-	-,-
119 02	Erlöse aus dem Verkauf von Gegenständen aus Beständen der Lehre und Forschung <i>Vgl. Vermerk zu TG 73 (Ausgaben).</i>	A) 7.760,50 B) -,-	7.760,50
119 11	Einnahmen aus der Teilnahme am allgemeinen Hochschulsport bei besonderem Aufwand <i>Vgl. Vermerk bei 533 02.</i>	A) 215.632,80 B) -,-	215.632,80
119 49	Vermischte Einnahmen	A) 4.146,97 B) -,-	4.146,97
124 01	Einnahmen aus Vermietung, Verpachtung und Nutzung <i>Nach Art. 63 Abs. 5 i.V.m. Abs. 3 Satz 2 BayHO wird zugelassen, dass die Universität Regensburg der BioPark Regensburg GmbH ein Gebäude, zunächst befristet bis 31.12.2010, unentgeltlich überlässt. Vgl. auch Vermerk bei 15 07/124 01.</i>	A) 388.394,35 B) -,-	388.394,35
124 02	Einnahmen der Hochschulen aus der Bewirtschaftung von Grundstücken und Gebäuden <i>Vgl. Vermerk zu TG 73 (Ausgaben).</i>	A) 442.169,57 B) -,-	442.169,57
129 01	Einnahmen aus dem Betrieb der Fachbereiche, Laboratorien usw. <i>Vgl. Vermerk zu TG 77 (Ausgaben).</i>	A) 7.532.905,86 B) -,-	7.532.905,86
132 01	Erlöse aus der Veräußerung von beweglichen Sachen aus Beständen der Lehre und Forschung <i>Vgl. Vermerk zu TG 73 (Ausgaben).</i>	A) 147.035,09 B) -,-	147.035,09
<b>Einnahmen aus Zuweisungen und Zuschüssen mit Ausnahme für Investitionen</b>			
235 12	Zuweisungen der Bundesagentur für Arbeit (Arbeitsbeschaffungsmaßnahmen)	A) -,- B) -,-	-,-

## Zentralrechnung 2009

15 21

A) Haushaltsbetrag		Gesamtsoll (Spalte 5A + 5B) EUR	Gesamtist gegenüber dem Gesamtsoll		Titel
B) Vorjahresrest			mehr	weniger	
EUR		EUR	EUR	EUR	
5		6	7	8	9
A)	23.000,00				111 01
B)	-,--	23.000,00	10.060,41		
A)	-,--				111 02
B)	-,--	-,--	535,00		
A)	10.000,00				111 03
B)	-,--	10.000,00	3.900,00		
A)	25.000,00				111 05
B)	-,--	25.000,00		25.000,00	
A)	-,--				111 09
B)	-,--	-,--	14.850,00		
A)	-,--				119 01
B)	-,--	-,--			
A)	20.000,00				119 02
B)	-,--	20.000,00		12.239,50	
A)	51.100,00				119 11
B)	-,--	51.100,00	164.532,80		
A)	15.000,00				119 49
B)	-,--	15.000,00		10.853,03	
A)	400.000,00				124 01
B)	-,--	400.000,00		11.605,65	
A)	380.000,00				124 02
B)	-,--	380.000,00	62.169,57		
A)	5.100.000,00				129 01
B)	-,--	5.100.000,00	2.432.905,86		
A)	-,--				132 01
B)	-,--	-,--	147.035,09		
A)	-,--				235 12
B)	-,--	-,--			

## Zentralrechnung 2009

## 15 21 Universität Regensburg

Titel	Zweckbestimmung	A) Istergebnis B) verbliebener Rest EUR	Gesamtist (Spalte 3A + 3B) EUR
1	2	3	4
236 12	Erstattungsleistungen der Bundesagentur für Arbeit nach dem Altersteilzeitgesetz	A) 162.551,73 B) --,--	162.551,73
281 11	Sonstige Erstattungen aus dem Inland	A) --,-- B) --,--	--,--
<b>Einnahmen aus Schuldenaufnahmen, aus Zuweisungen und Zuschüssen für Investitionen, besondere Finanzierungseinnahmen</b>			
331 04	Erstattungen vom Bund zur Beschaffung von Großgeräten <i>Vgl. Vermerk zu TG 76.</i>	A) 91.000,00 B) --,--	91.000,00
331 07	Erstattungen vom Bund für Großgeräte nach Art. 91b GG neu <i>Vgl. Vermerk zu TG 76.</i>	A) 323.620,50 B) --,--	323.620,50
381 01	Haushaltstechnische Verrechnungen im Rahmen der Datenverarbeitung <i>Vgl. Vermerk zu TG 99 (Ausgaben).</i>	A) 116.121,39 B) --,--	116.121,39
<b>Titelgruppen</b>			
<b>52 Zuschüsse des Bundes aus dem Professorinnenprogramm</b> <i>Vgl. Vermerk zu TG 52 (Ausgaben).</i>			
231 52	Zuschüsse für laufende Zwecke	A) --,-- B) --,--	--,--
331 52	Zuschüsse für Investitionen	A) --,-- B) --,--	--,--
<b>Summe der Titelgruppe</b>		A) --,-- B) --,--	--,--
<b>71 Zuweisungen vom Bund zur Förderung der Wissenschaft</b> <i>Vgl. Vermerk zu TG 71 (Ausgaben).</i>			
231 71	Zuweisungen für laufende Zwecke	A) 4.555.014,08 B) --,--	4.555.014,08
331 71	Zuweisungen für Investitionen	A) --,-- B) --,--	--,--
<b>Summe der Titelgruppe</b>		A) 4.555.014,08 B) --,--	4.555.014,08
<b>72 Zuschüsse von Sonstigen</b> <i>Vgl. Vermerk zu TG 72 (Ausgaben).</i>			
282 72	Zuschüsse für laufende Zwecke	A) 10.904.433,98 B) --,--	10.904.433,98
342 72	Zuschüsse für Investitionen	A) --,-- B) --,--	--,--
<b>Summe der Titelgruppe</b>		A) 10.904.433,98 B) --,--	10.904.433,98

## Zentralrechnung 2009

15 21

A) Haushaltsbetrag B) Vorjahresrest	Gesamtsoll (Spalte 5A + 5B) EUR	Gesamtist gegenüber dem Gesamtsoll		Titel
		mehr EUR	weniger EUR	
5	6	7	8	9
A) -,- B) -,-	-,-	162.551,73		236 12
A) -,- B) -,-	-,-			281 11
A) -,- B) -,-	-,-	91.000,00		331 04
A) -,- B) -,-	-,-	323.620,50		331 07
A) -,- B) -,-	-,-	116.121,39		381 01
A) -,- B) -,-	-,-			231 52
A) -,- B) -,-	-,-			331 52
A) -,- B) -,-	-,-	-,-	-,-	
A) -,- B) -,-	-,-	Saldo	-,-	
A) 4.200.000,00 B) -,-	4.200.000,00	355.014,08		231 71
A) 200.000,00 B) -,-	200.000,00		200.000,00	331 71
A) 4.400.000,00 B) -,-	4.400.000,00	355.014,08	200.000,00	
A) -,- B) -,-	Saldo	155.014,08		
A) 7.200.000,00 B) -,-	7.200.000,00	3.704.433,98		282 72
A) 300.000,00 B) -,-	300.000,00		300.000,00	342 72
A) 7.500.000,00 B) -,-	7.500.000,00	3.704.433,98	300.000,00	
A) -,- B) -,-	Saldo	3.404.433,98		



## Zentralrechnung 2009

## 15 21 Universität Regensburg

Titel	Zweckbestimmung	A) Istergebnis B) verbliebener Rest EUR	Gesamtist (Spalte 3A + 3B) EUR
1	2	3	4
	<b>73 Entgelte für die Inanspruchnahme öffentlicher Einrichtungen bei Nebentätigkeit</b>		
119 73	Erstattung für Verbrauchsmittel <i>Vgl. Vermerk zu TG 73 (Ausgaben).</i>	A) 674.089,43 B) -,-	674.089,43
124 73	Erstattung für die Nutzung von Räumen und Einrichtungen	A) 115.207,71 B) -,-	115.207,71
261 73	Erstattung für Personalausgaben	A) 224.810,87 B) -,-	224.810,87
281 73	Kostenerstattungen im ambulanten und stationären Bereich	A) 97.936,50 B) -,-	97.936,50
	<b>Summe der Titelgruppe</b>	A) 1.112.044,51 B) -,-	1.112.044,51
	<b>91 Zuschüsse der DFG für Sonderforschungsbereiche</b> <i>Vgl. Vermerk zu TG 91 (Ausgaben).</i>		
282 91	Zuschüsse für laufende Zwecke	A) 4.377.033,28 B) -,-	4.377.033,28
342 91	Zuschüsse für Investitionen	A) -,- B) -,-	-,-
	<b>Summe der Titelgruppe</b>	A) 4.377.033,28 B) -,-	4.377.033,28
	<b>92 Zuschüsse der DFG ohne Sonderforschungsbereiche</b> <i>Vgl. Vermerk zu TG 92 (Ausgaben).</i>		
282 92	Zuschüsse für laufende Zwecke	A) 13.024.375,15 B) -,-	13.024.375,15
342 92	Zuweisungen für Investitionen	A) -,- B) -,-	-,-
	<b>Summe der Titelgruppe</b>	A) 13.024.375,15 B) -,-	13.024.375,15
	<b>93 Zuschüsse der Europäischen Union</b> <i>Vgl. Vermerk zu TG 93 (Ausgaben).</i>		
272 93	Zuschüsse für laufende Zwecke	A) 3.150.130,96 B) -,-	3.150.130,96
346 93	Zuweisungen für Investitionen	A) -,- B) -,-	-,-
	<b>Summe der Titelgruppe</b>	A) 3.150.130,96 B) -,-	3.150.130,96

## Zentralrechnung 2009

15 21

A) Haushaltsbetrag B) Vorjahresrest	Gesamtsoll (Spalte 5A + 5B)	Gesamtist gegenüber dem Gesamtsoll		Titel
		mehr	weniger	
EUR	EUR	EUR	EUR	
5	6	7	8	9
A) 300.000,00 B) -,-	300.000,00	374.089,43		119 73
A) 60.000,00 B) -,-	60.000,00	55.207,71		124 73
A) 120.000,00 B) -,-	120.000,00	104.810,87		261 73
A) -,- B) -,-	-,-	97.936,50		281 73
A) 480.000,00 B) -,-	480.000,00	632.044,51	-,-	
	Saldo	632.044,51		
A) 4.000.000,00 B) -,-	4.000.000,00	377.033,28		282 91
A) -,- B) -,-	-,-			342 91
A) 4.000.000,00 B) -,-	4.000.000,00	377.033,28	-,-	
	Saldo	377.033,28		
A) 8.000.000,00 B) -,-	8.000.000,00	5.024.375,15		282 92
A) -,- B) -,-	-,-			342 92
A) 8.000.000,00 B) -,-	8.000.000,00	5.024.375,15	-,-	
	Saldo	5.024.375,15		
A) 1.800.000,00 B) -,-	1.800.000,00	1.350.130,96		272 93
A) -,- B) -,-	-,-			346 93
A) 1.800.000,00 B) -,-	1.800.000,00	1.350.130,96	-,-	
	Saldo	1.350.130,96		

## Zentralrechnung 2009

## 15 21 Universität Regensburg

Titel	Zweckbestimmung	A) Istergebnis B) verbliebener Rest EUR	Gesamtist (Spalte 3A + 3B) EUR
1	2	3	4
	<b>94 Zuschüsse von Sonstigen für Stiftungsstellen</b> <i>Vgl. Vermerk zu TG 94 (Ausgaben).</i>		
281 94	Einnahmen aus der Abführung von Versorgungszuschlägen für Personen, deren Amts-, Dienst- oder Beschäftigungsverhältnis erstmals vor dem 1. Januar 2008 begründet wurde	A) 56.190,17 B) -,-	56.190,17
282 94	Zuschüsse für laufende Zwecke	A) 1.527.691,37 B) -,-	1.527.691,37
342 94	Zuschüsse für laufende Investitionen	A) -,- B) -,-	-,-
	<b>Summe der Titelgruppe</b>	A) 1.583.881,54 B) -,-	1.583.881,54
	<b>95 Zuschüsse der DFG für die Exzellenzinitiative</b> <i>Vgl. Vermerk zu TG 95 (Ausgaben).</i>		
282 95	Zuschüsse für laufende Zwecke	A) -,- B) -,-	-,-
342 95	Zuschüsse für Investitionen	A) -,- B) -,-	-,-
	<b>Summe der Titelgruppe</b>	A) -,- B) -,-	-,-
	<b>96 Einnahmen aus Studienbeiträgen</b> <i>Vgl. Vermerk zu TG 96 (Ausgaben).</i>		
281 96	Einnahmen aus der Abführung von Versorgungszuschlägen für Personen, deren Amts-, Dienst- oder Beschäftigungsverhältnis erstmals vor dem 1. Januar 2008 begründet wurde	A) -,- B) -,-	-,-
282 96	Einnahmen für laufende Zwecke	A) 10.673.958,11 B) -,-	10.673.958,11
342 96	Einnahmen für Investitionen	A) -,- B) -,-	-,-
	<b>Summe der Titelgruppe</b>	A) 10.673.958,11 B) -,-	10.673.958,11
	<b>Gesamteinnahmen</b>	A) 58.874.555,78 B) -,-	58.874.555,78
	<b>Ausgaben</b>		
	<b>Personalausgaben</b>		
422 01	Bezüge der planmäßigen Beamten und Richter	A) 12.238.735,45 B) -,-	12.238.735,45
422 02	Bezüge der Professoren	A) 15.835.550,52 B) -,-	15.835.550,52

## Zentralrechnung 2009

15 21

A) Haushaltsbetrag B) Vorjahresrest	Gesamtsoll (Spalte 5A + 5B) EUR	Gesamtist gegenüber dem Gesamtsoll		Titel
		mehr EUR	weniger EUR	
5	6	7	8	9
A) -,- B) -,-	-,-	56.190,17		281 94
A) -,- B) -,-	-,-	1.527.691,37		282 94
A) -,- B) -,-	-,-			342 94
A) -,- B) -,-	-,-	1.583.881,54	-,-	
	Saldo	1.583.881,54		
A) -,- B) -,-	-,-			282 95
A) -,- B) -,-	-,-			342 95
A) -,- B) -,-	-,-	-,-	-,-	
	Saldo	-,-	-,-	
A) -,- B) -,-	-,-			281 96
A) 8.775.000,00 B) -,-	8.775.000,00	1.898.958,11		282 96
A) 2.475.000,00 B) -,-	2.475.000,00		2.475.000,00	342 96
A) 11.250.000,00 B) -,-	11.250.000,00	1.898.958,11	2.475.000,00	
	Saldo		576.041,89	
A) 43.454.100,00 B) -,-	43.454.100,00	18.455.153,96	3.034.698,18	
	Saldo	15.420.455,78		
A) 16.005.500,00 B) -,-	16.005.500,00		3.766.764,55	422 01
A) 16.856.100,00 B) -,-	16.856.100,00		1.020.549,48	422 02

## Zentralrechnung 2009

## 15 21 Universität Regensburg

Titel	Zweckbestimmung	A) Istergebnis B) verbliebener Rest EUR	Gesamtist (Spalte 3A + 3B) EUR
1	2	3	4
422 11	Bezüge der Beamten zur Anstellung und der Richter auf Probe	A) 239.841,70 B) -,-	239.841,70
422 12	Bezüge für Juniorprofessoren	A) -,- B) -,-	-,-
422 13	Bezüge der wissenschaftlichen Assistenten, Oberassistenten, Oberingenieure, Akademischen Oberräte und Akademischen Räte auf Zeit	A) 4.642.132,06 B) -,-	4.642.132,06
422 31	Bezüge der abgeordneten Beamten und Richter	A) 45.779,75 B) -,-	45.779,75
422 41	Mehrarbeitsvergütungen für Beamte	A) 16.516,59 B) -,-	16.516,59
428 01	Entgelte der Arbeitnehmer	A) 45.072.805,12 B) -,-	45.072.805,12
428 07 apl.	Entgelte der Arbeitnehmer (Besetzung von Stellen für planmäßige Beamte oder Richter mit Arbeitnehmern (Arbeitnehmer-Budget))	A) 4.089.967,63 B) -,-	4.089.967,63
428 12	Entgelte für sonstige Hilfsleistungen durch Arbeitnehmer (Arbeitsbeschaffungsmaßnahmen)	A) -,- B) -,-	-,-
428 41	Überstundenentgelte für Arbeitnehmer	A) 118.556,62 B) -,-	118.556,62
453 01	Trennungsgeld und Umzugskostenvergütungen	A) 233.442,83 B) -,-	233.442,83
459 01	Prüfungsvergütungen	A) 23.900,44 B) -,-	23.900,44
<b>Sächliche Verwaltungsausgaben</b>			
511 01	Geschäftsbedarf, Bücher und Zeitschriften, Kommunikation sowie Geräte, Ausstattungs- und Ausrüstungsgegenstände, sonstige Gebrauchsgegenstände	A) 374.683,94 B) 34.914,53	409.598,47
514 01	Haltung von Dienstfahrzeugen	A) 40.917,02 B) -,-	40.917,02
514 11	Dienst- und Schutzkleidung	A) 3.050,96 B) -,-	3.050,96
517 01	Bewirtschaftung der Grundstücke, Gebäude und Räume	A) 3.735.827,52 B) -,-	3.735.827,52
517 05	Bewirtschaftung durch Heizung, Beleuchtung und elektrische Kraft	A) 6.415.356,29 B) -,-	6.415.356,29
517 31	Bewirtschaftung der Grundstücke, Gebäude und Räume (soweit die Bewirtschaftung durch andere Dienststellen erfolgt)	A) 15.900,00 B) -,-	15.900,00
517 35	Bewirtschaftung durch Heizung, Beleuchtung und elektrische Kraft (soweit die Bewirtschaftung durch andere Dienststellen erfolgt)	A) 18.300,00 B) -,-	18.300,00
518 01	Mieten und Pachten für Grundstücke, Gebäude und Räume	A) -,- B) -,-	-,-

## Zentralrechnung 2009

15 21

A) Haushaltsbetrag B) Vorjahresrest	Gesamtsoll (Spalte 5A + 5B)		Gesamtist gegenüber dem Gesamtsoll		Titel
	EUR	EUR	mehr EUR	weniger EUR	
5	6	7	8	9	
A) -,- B) -,-			239.841,70		422 11
A) -,- B) -,-					422 12
A) 5.150.800,00 B) -,-	5.150.800,00			508.667,94	422 13
A) 44.500,00 B) -,-	44.500,00	1.279,75			422 31
A) -,- B) 1.439,15	1.439,15	15.077,44			422 41
A) 47.574.700,00 B) -,-	47.574.700,00			2.501.894,88	428 01
A) -,- B) -,-		4.089.967,63			428 07 apl.
A) -,- B) -,-					428 12
A) 25.200,00 B) -,-	25.200,00	93.356,62			428 41
A) -,- B) 30.774,72	30.774,72	202.668,11			453 01
A) 74.200,00 B) -,-	74.200,00			50.299,56	459 01
A) 413.400,00 B) 72.454,99	485.854,99			76.256,52	511 01
A) 13.900,00 B) -,-	13.900,00	27.017,02			514 01
A) 5.300,00 B) -,-	5.300,00			2.249,04	514 11
A) 3.897.600,00 B) -,-	3.897.600,00			161.772,48	517 01
A) 5.722.000,00 B) -,-	5.722.000,00	693.356,29			517 05
A) 15.900,00 B) -,-	15.900,00				517 31
A) 18.300,00 B) -,-	18.300,00				517 35
A) -,- B) -,-					518 01

## Zentralrechnung 2009

## 15 21 Universität Regensburg

Titel	Zweckbestimmung	A) Istergebnis B) verbliebener Rest EUR	Gesamtist (Spalte 3A + 3B) EUR
1	2	3	4
518 18	Ausgaben für Leasing von Dienstfahrzeugen	A) 1.954,27 B) -,--	1.954,27
519 01	Unterhaltung der Grundstücke und baulichen Anlagen <i>Zu 519 01 und 701 01: Gegenseitig deckungsfähig sowie einseitig deckungsfähig zu Lasten der TG 76.</i>	A) 4.694.196,31 B) -,--	4.694.196,31
526 11	Kosten für Sachverständige	A) -,-- B) -,--	-,--
527 01	Reisekostenvergütungen für Dienstreisen	A) 45.600,44 B) -,--	45.600,44
529 01	Zur Verfügung der Leitung der Universität für außergewöhnlichen Aufwand aus dienstlicher Veranlassung in besonderen Fällen	A) 9.000,00 B) -,--	9.000,00
531 11	Fachveröffentlichungen	A) 11.325,75 B) -,--	11.325,75
533 02	Ausgaben für den allgemeinen Hochschulsport <i>Die Ausgabebefugnis erhöht oder vermindert sich um die Mehr- oder Mindereinnahme bei 119 11. Die Mittel sind übertragbar. Vgl. Vermerk zu 15 28/533 02.</i>	A) 170.917,02 B) -,--	170.917,02
546 49	Vermischte Verwaltungsausgaben <i>Vgl. Vermerk bei 686 01.</i>	A) 144.017,49 B) -,--	144.017,49
<b>Ausgaben für Zuweisungen und Zuschüsse mit Ausnahme für Investitionen</b>			
632 01	Sonstige Zuweisungen an Länder <i>Verstärkungsfähig zu Lasten des Stellegehalts freier und besetzbarer Stellen.</i>	A) 44.377,90 B) -,--	44.377,90
686 01	Mitgliedsbeiträge <i>Einseitig deckungsfähig zu Lasten 546 49.</i>	A) 7.858,45 B) -,--	7.858,45
<b>Baumaßnahmen</b>			
701 01	Kleine Neu-, Um- und Erweiterungsbauten <i>Vgl. Vermerk bei 519 01.</i>	A) 299.361,46 B) 532.726,51	832.087,97
702 01	Grundlegende Erneuerung und Sanierung von Kanal-, Schachtbau- und Abwasseranlagen <i>Aus dem Ansatz dürfen auch Ausgaben für bautechnische Untersuchungen in Vorbereitung von Sanierungsmaßnahmen geleistet werden.</i>	A) -,-- B) -,--	-,--
744 01	Neubau eines Verfügungsgebäudes und des Institutsgebäudes für Immobilienwirtschaft	A) -,-- B) -,--	-,--
745 20	Sanierung der Mensa	A) 9.551.536,88 B) -,--	9.551.536,88
745 45	Erschließung Stammgelände	A) 4.466.999,82 B) 1.233.000,18	5.700.000,00
747 01	Sanierung des Gebäudekomplexes Chemie und Pharmazie	A) 2.561.433,66 B) 2.986.200,67	5.547.634,33

## Zentralrechnung 2009

15 21

A) Haushaltsbetrag B) Vorjahresrest	Gesamtsoll (Spalte 5A + 5B)	Gesamtist gegenüber dem Gesamtsoll		Titel
		mehr	weniger	
EUR	EUR	EUR	EUR	
5	6	7	8	9
A) 5.400,00 B) -,-	5.400,00		3.445,73	518 18
A) 3.854.400,00 B) -,-	3.854.400,00	839.796,31		519 01
A) 500,00 B) -,-	500,00		500,00	526 11
A) 53.700,00 B) -,-	53.700,00		8.099,56	527 01
A) 9.000,00 B) -,-	9.000,00			529 01
A) 20.300,00 B) -,-	20.300,00		8.974,25	531 11
A) 51.100,00 B) -,-	51.100,00	119.817,02		533 02
A) 93.400,00 B) -,-	93.400,00	50.617,49		546 49
A) -,- B) -,-	-,-	44.377,90		632 01
A) 5.300,00 B) -,-	5.300,00	2.558,45		686 01
A) 73.900,00 B) 323.187,97	397.087,97	435.000,00		701 01
A) -,- B) -,-	-,-			702 01
A) -,- B) -,-	-,-			744 01
A) 7.000.000,00 B) 486.132,03	7.486.132,03	2.065.404,85		745 20
A) 5.700.000,00 B) -,-	5.700.000,00			745 45
A) 3.000.000,00 B) 2.547.634,33	5.547.634,33			747 01



## Zentralrechnung 2009

## 15 21 Universität Regensburg

Titel	Zweckbestimmung	A) Istergebnis B) verbliebener Rest EUR	Gesamtist (Spalte 3A + 3B) EUR
1	2	3	4
747 35	Sanierung des Gebäudekomplexes Biologie - Planung -	A) -,- B) 1.000.000,00	1.000.000,00
747 40	Errichtung eines Ausweichgebäudes für die Naturwissenschaften - Planung -	A) 1.300.000,00 B) 200.000,00	1.500.000,00
747 41	Ausbau und Modernisierung des hochschulinternen Rechnernetzes - Planung -	A) -,- B) -,-	-,-
748 01	Erweiterung der technischen Zentrale	A) -,- B) -,-	-,-
748 05	Errichtung eines Entsorgungszentrums	A) -,- B) -,-	-,-
<b>Sonstige Sachinvestitionen</b>			
811 01	Erwerb von Dienstfahrzeugen	A) -,- B) 53.000,00	53.000,00
812 01	Erwerb von beweglichen Sachen für die strukturelle Erneuerung in den natur- und ingenieurwissenschaftlichen Fächern im Zusammenhang mit der Besetzung von Lehrstühlen (Lehrstuhlerneuerungsprogramm) <i>Einseitig deckungsfähig zu Lasten der TG 76.</i>	A) 327.346,73 B) 970.613,19	1.297.959,92
<b>Titelgruppen</b>			
<b>51 Ausgaben aus der Inanspruchnahme freier Stellengehälter</b> <i>Rechnungsmäßiger Nachweis für Ausgaben aufgrund des Stellengehälter-Inanspruchnahmevermerks (vgl. Stellenplan des Hochschulkapitels).</i>			
429 51	Personalausgaben	A) 1.727.960,09 B) -,-	1.727.960,09
547 51	Sächliche Verwaltungsausgaben	A) 2.198.342,46 B) -,-	2.198.342,46
812 51	Ausgaben für Investitionen	A) 1.098.881,60 B) -,-	1.098.881,60
<b>Summe der Titelgruppe</b>		A) 5.025.184,15 B) -,-	5.025.184,15
<b>52 Ausgaben aus Zuschüssen des Bundes für das Professorinnenprogramm</b> <i>Titel der TG gegenseitig deckungsfähig und übertragbar. Die Ausgabebefugnis bemisst sich nach der Isteinnahme bei TG 52 (Einnahmen) und den Komplementärmitteln aus der einseitigen Deckungsfähigkeit zu Lasten der TG 73 (Ausgaben).</i>			
422 52	Bezüge der planmäßigen Beamten und Professoren	A) -,- B) -,-	-,-
428 52	Entgelte der Arbeitnehmer	A) -,- B) -,-	-,-

## Zentralrechnung 2009

15 21

A) Haushaltsbetrag		Gesamtsoll (Spalte 5A + 5B) EUR	Gesamtist gegenüber dem Gesamtsoll		Titel
B) Vorjahresrest EUR			mehr EUR	weniger EUR	
5		6	7	8	9
A)	1.000.000,00				747 35
B)	-,--	1.000.000,00			
A)	1.500.000,00				747 40
B)	-,--	1.500.000,00			
A)	-,--				747 41
B)	-,--	-,--			
A)	-,--				748 01
B)	-,--	-,--			
A)	-,--				748 05
B)	-,--	-,--			
A)	26.000,00				811 01
B)	27.000,00	53.000,00			
A)	-,--				812 01
B)	973.959,92	973.959,92	324.000,00		
A)	-,--				429 51
B)	-,--	-,--	1.727.960,09		
A)	-,--				547 51
B)	-,--	-,--	2.198.342,46		
A)	-,--				812 51
B)	-,--	-,--	1.098.881,60		
A)	-,--		5.025.184,15		-,--
B)	-,--	-,--			
		Saldo	5.025.184,15		
A)	-,--				422 52
B)	-,--	-,--			
A)	-,--				428 52
B)	-,--	-,--			

## Zentralrechnung 2009

## 15 21 Universität Regensburg

Titel	Zweckbestimmung	A) Istergebnis B) verbliebener Rest EUR	Gesamtist (Spalte 3A + 3B) EUR
1	2	3	4
459 52	Sonstige Personalausgaben	A) -,-- B) -,--	-,--
547 52	Sächliche Verwaltungsausgaben	A) -,-- B) -,--	-,--
812 52	Erwerb von Geräten, Ausstattungs- und Ausrüstungsgegenständen	A) -,-- B) -,--	-,--
<b>Summe der Titelgruppe</b>		A) -,-- B) -,--	-,--
<b>71 Förderung der Wissenschaft aus sonstigen Zuweisungen vom Bund</b>			
<i>Titel der TG gegenseitig deckungsfähig und übertragbar. Die Ausgabebefugnis erhöht oder vermindert sich um die Mehr- oder Mindereinnahme bei TG 71 (Einnahmen).</i>			
428 71	Entgelte der Arbeitnehmer	A) 2.307.358,05 B) 756.588,20	3.063.946,25
459 71	Sonstige Personalausgaben	A) -,-- B) -,--	-,--
547 71	Sächliche Verwaltungsausgaben	A) 1.539.652,77 B) -,--	1.539.652,77
811 71	Erwerb von Dienstfahrzeugen	A) -,-- B) -,--	-,--
812 71	Erwerb von Geräten, Ausstattungs- und Ausrüstungsgegenständen im Inland	A) 607.663,62 B) -,--	607.663,62
<b>Summe der Titelgruppe</b>		A) 4.454.674,44 B) 756.588,20	5.211.262,64
<b>72 Ausgaben aus Zuschüssen von Sonstigen</b>			
<i>Titel der TG gegenseitig deckungsfähig und übertragbar. Die Ausgabebefugnis erhöht oder vermindert sich um die Mehr- oder Mindereinnahme bei TG 72 (Einnahmen).</i>			
428 72	Entgelte der Arbeitnehmer	A) 4.538.535,20 B) 7.995.717,26	12.534.252,46
429 72	Forschungs- und Lehrzulage	A) -,-- B) -,--	-,--
459 72	Sonstige Personalausgaben	A) -,-- B) -,--	-,--
547 72	Sächliche Verwaltungsausgaben	A) 6.879.009,63 B) -,--	6.879.009,63
811 72	Erwerb von Dienstfahrzeugen	A) -,-- B) -,--	-,--
812 72	Erwerb von Geräten, Ausstattungs- und Ausrüstungsgegenständen im Inland	A) 68.168,53 B) -,--	68.168,53
<b>Summe der Titelgruppe</b>		A) 11.485.713,36 B) 7.995.717,26	19.481.430,62

## Zentralrechnung 2009

15 21

A) Haushaltsbetrag B) Vorjahresrest	Gesamtsoll (Spalte 5A + 5B) EUR	Gesamtist gegenüber dem Gesamtsoll		Titel
		mehr EUR	weniger EUR	
5	6	7	8	9
A) -,- B) -,-	-,-			459 52
A) -,- B) -,-	-,-			547 52
A) -,- B) -,-	-,-			812 52
A) -,- B) -,-	-,-	-,-	-,-	
	Saldo	-,-	-,-	
A) 2.550.000,00 B) 656.248,56	3.206.248,56		142.302,31	428 71
A) -,- B) -,-	-,-			459 71
A) 1.650.000,00 B) -,-	1.650.000,00		110.347,23	547 71
A) -,- B) -,-	-,-			811 71
A) 200.000,00 B) -,-	200.000,00	407.663,62		812 71
A) 4.400.000,00 B) 656.248,56	5.056.248,56	407.663,62	252.649,54	
	Saldo	155.014,08		
A) 3.200.000,00 B) 8.576.996,64	11.776.996,64	757.255,82		428 72
A) -,- B) -,-	-,-			429 72
A) -,- B) -,-	-,-			459 72
A) 4.000.000,00 B) -,-	4.000.000,00	2.879.009,63		547 72
A) -,- B) -,-	-,-			811 72
A) 300.000,00 B) -,-	300.000,00		231.831,47	812 72
A) 7.500.000,00 B) 8.576.996,64	16.076.996,64	3.636.265,45	231.831,47	
	Saldo	3.404.433,98		

## Zentralrechnung 2009

## 15 21 Universität Regensburg

Titel	Zweckbestimmung	A) Istergebnis B) verbliebener Rest EUR	Gesamtist (Spalte 3A + 3B) EUR
1	2	3	4
	<b>73 Lehre und Forschung</b> <i>Hieraus dürfen Reisekostenvergütungen und -beihilfen, die zur Durchführung von Forschungsvorhaben unmittelbar erforderlich sind, die notwendigen Ausgaben zur Pflege internationaler Beziehungen sowie Ausgaben zur Förderung der kulturellen und musischen Belange gemäß Art. 2 Abs. 3 S. 5 BayHSchG bestritten werden.</i> <i>Aus den Mitteln dürfen die für das Studium notwendigen Verbrauchsmittel an Studierende unentgeltlich abgegeben werden.</i> <i>Die TG 73, 76, 80 und 99 sind gegenseitig deckungsfähig. Titel der TG gegenseitig deckungsfähig und übertragbar.</i> <i>Die Ausgabebefugnis erhöht oder vermindert sich um die Mehr- oder Mindereinnahme bei 111 03, 119 02 und 124 02 sowie um 66 2/3 v.H. der Mehr- oder Mindereinnahme bei 119 73. Sie erhöht sich um die Isteinnahme bei 111 02 und 132 01.</i> <i>Vgl. Vermerke bei 15 06/162 01 sowie zu 15 21/TG 52 (Ausgaben) und zu 15 28/TG 73.</i>		
427 73	Lehrvergütungen, Lehrauftragsvergütungen und Ausgleichsvergütungen	A) 471.554,89 B) -,-	471.554,89
428 73	Entgelte für sonstige Hilfsleistungen durch Arbeitnehmer	A) 1.532.324,61 B) -,-	1.532.324,61
429 73	Für Gastprofessoren, Gastwissenschaftler, Gastvorträge und zur Einstellung von Vertretern für unerwartet ausscheidende oder aus sonstigen Gründen an der Ausübung ihrer Dienstobliegenheiten verhinderte Hochschullehrer	A) 15.181,85 B) -,-	15.181,85
511 73	Leistungsentgelte für Post- und Fernmeldedienstleistungen	A) 718.133,69 B) -,-	718.133,69
523 73	Wissenschaftliches Schrifttum <i>Ausgaben für Studentensliteratur sind bei 525 73 rechnungsmäßig nachzuweisen.</i>	A) 2.307.470,19 B) -,-	2.307.470,19
525 73	Studentensliteratur	A) -,- B) -,-	-,-
547 73	Sonstige sächliche Verwaltungsausgaben	A) 2.265.334,64 B) 4.964.491,05	7.229.825,69
812 73	Erwerb von Geräten, Ausstattungs- und Ausrüstungsgegenständen im Inland	A) 1.531.506,93 B) -,-	1.531.506,93
	<b>Summe der Titelgruppe</b>	A) 8.841.506,80 B) 4.964.491,05	13.805.997,85
	<b>75 Erstmalige Einrichtung und Ausstattung von Hochschulräumen, die durch Neu-, Um- oder Erweiterungsbauten gewonnen werden</b> <i>Titel der TG gegenseitig deckungsfähig und übertragbar.</i> <i>Vgl. Vermerk zu 15 28 TG 75.</i>		
811 75	Erwerb von Dienstfahrzeugen	A) -,- B) -,-	-,-

## Zentralrechnung 2009

15 21

A) Haushaltsbetrag B) Vorjahresrest	Gesamtsoll (Spalte 5A + 5B) EUR	Gesamtist gegenüber dem Gesamtsoll		Titel
		mehr EUR	weniger EUR	
5	6	7	8	9
A) 160.000,00 B) -,-	160.000,00	311.554,89		427 73
A) 1.777.000,00 B) -,-	1.777.000,00		244.675,39	428 73
A) -,- B) -,-	-,-	15.181,85		429 73
A) 750.000,00 B) -,-	750.000,00		31.866,31	511 73
A) 2.324.000,00 B) -,-	2.324.000,00		16.529,81	523 73
A) -,- B) -,-	-,-			525 73
A) 3.061.300,00 B) 5.151.249,18	8.212.549,18		982.723,49	547 73
A) 500.000,00 B) -,-	500.000,00	1.031.506,93		812 73
A) 8.572.300,00 B) 5.151.249,18	13.723.549,18	1.358.243,67	1.275.795,00	
	Saldo	82.448,67		
A) -,- B) -,-	-,-			811 75

## Zentralrechnung 2009

## 15 21 Universität Regensburg

Titel	Zweckbestimmung	A) Istergebnis B) verbliebener Rest EUR	Gesamtist (Spalte 3A + 3B) EUR
1	2	3	4
812 75	Erwerb von Geräten, Ausstattungs- und Ausrüstungsgegenständen im Inland	A) 2.985,95 B) 1.076.861,36	1.079.847,31
<b>Summe der Titelgruppe</b>		A) 2.985,95 B) 1.076.861,36	1.079.847,31
<b>76 Einrichtung und Ausstattung neuer, sowie Ergänzung der Einrichtung und Ausstattung bestehender Hochschuleinrichtungen</b> <i>Die Ausgabebefugnis erhöht sich um die Isteinnahme bei 331 04 und 331 07.  Vgl. Vermerk zu 519 01, 812 01, TG 73 und zu Kap. 15 28 TG 75.</i>			
812 76	Erwerb von Geräten, Ausstattungs- und Ausrüstungsgegenständen im Inland	A) 1.631.833,51 B) 1.200.000,00	2.831.833,51
<b>Summe der Titelgruppe</b>		A) 1.631.833,51 B) 1.200.000,00	2.831.833,51
<b>77 Betriebsausgaben der Fachbereiche, Laboratorien usw.</b> <i>Titel der TG gegenseitig deckungsfähig und übertragbar.  Die Ausgabebefugnis erhöht oder vermindert sich um die Mehr- oder Mindereinnahme bei 129 01.</i>			
428 77	Entgelte der Arbeitnehmer	A) 2.825.397,25 B) 2.177.975,07	5.003.372,32
459 77	Sonstige Personalausgaben	A) --- B) ---	---
547 77	Sächliche Verwaltungsausgaben	A) 2.788.883,14 B) ---	2.788.883,14
701 77	Kleine Neu-, Um- und Erweiterungsbauten	A) --- B) ---	---
812 77	Erwerb von Geräten, Ausstattungs- und Ausrüstungsgegenständen im Inland	A) 118.136,22 B) ---	118.136,22
<b>Summe der Titelgruppe</b>		A) 5.732.416,61 B) 2.177.975,07	7.910.391,68
<b>80 Ausgaben für die Weiterbildung</b> <i>Titel der TG gegenseitig deckungsfähig und übertragbar.  Die Ausgabebefugnis erhöht oder vermindert sich um die Mehr- oder Mindereinnahme bei 111 05.  Vgl. Vermerk zu TG 73 (Ausgaben).</i>			
428 80	Entgelte der Arbeitnehmer und Vergütungen der Hilfskräfte	A) --- B) ---	---
459 80	Sonstige Personalausgaben	A) --- B) ---	---
547 80	Sächliche Verwaltungsausgaben	A) --- B) ---	---

## Zentralrechnung 2009

15 21

A) Haushaltsbetrag B) Vorjahresrest	Gesamtsoll (Spalte 5A + 5B)	Gesamtist gegenüber dem Gesamtsoll		Titel
		mehr	weniger	
EUR	EUR	EUR	EUR	
5	6	7	8	9
A) -,- B) 90.847,31	90.847,31	989.000,00		812 75
A) -,- B) 90.847,31	90.847,31 Saldo	989.000,00	-,-	
A) 1.655.000,00 B) 979.187,99	2.634.187,99	197.645,52		812 76
A) 1.655.000,00 B) 979.187,99	2.634.187,99 Saldo	197.645,52	-,-	
A) 2.560.000,00 B) 377.485,82	2.937.485,82	2.065.886,50		428 77
A) 9.000,00 B) -,-	9.000,00		9.000,00	459 77
A) 2.531.000,00 B) -,-	2.531.000,00	257.883,14		547 77
A) -,- B) -,-	-,-			701 77
A) -,- B) -,-	-,-	118.136,22		812 77
A) 5.100.000,00 B) 377.485,82	5.477.485,82 Saldo	2.441.905,86	9.000,00	
		2.432.905,86		
A) 25.000,00 B) -,-	25.000,00		25.000,00	428 80
A) -,- B) -,-	-,-			459 80
A) -,- B) -,-	-,-			547 80



## Zentralrechnung 2009

## 15 21 Universität Regensburg

Titel	Zweckbestimmung	A) Istergebnis B) verbliebener Rest EUR	Gesamtist (Spalte 3A + 3B) EUR
1	2	3	4
812 80	Erwerb von Geräten, Ausstattungs- und Ausrüstungsgegenständen	A) -,-- B) -,--	-,--
<b>Summe der Titelgruppe</b>		A) -,-- B) -,--	-,--
<b>81 Ausgaben zur Durchführung von Forschungs- und Entwicklungsaufträgen staatlicher Dienststellen außerhalb des Hochschulbereichs</b> <i>Die Ausgabebefugnis bemisst sich nach den aus anderen Kapiteln und Einzelplänen bereitgestellten Mitteln.</i>			
428 81	Entgelte der Arbeitnehmer	A) 144.243,00 B) -,--	144.243,00
459 81	Sonstige Personalausgaben	A) -,-- B) -,--	-,--
547 81	Sächliche Verwaltungsausgaben	A) 21.097,05 B) -,--	21.097,05
811 81	Erwerb von Dienstfahrzeugen	A) -,-- B) -,--	-,--
812 81	Erwerb von Geräten, Ausstattungs- und Ausrüstungsgegenständen im Inland	A) -,-- B) -,--	-,--
<b>Summe der Titelgruppe</b>		A) 165.340,05 B) -,--	165.340,05
<b>91 Ausgaben für Sonderforschungsbereiche</b> <i>Titel der TG gegenseitig deckungsfähig und übertragbar. Die Ausgabebefugnis erhöht oder vermindert sich um die Mehr- oder Mindereinnahme bei TG 91 (Einnahmen).</i>			
428 91	Entgelte der Arbeitnehmer	A) 2.527.414,33 B) 2.831.177,60	5.358.591,93
459 91	Sonstige Personalausgaben	A) -,-- B) -,--	-,--
547 91	Sächliche Verwaltungsausgaben	A) 574.937,38 B) -,--	574.937,38
811 91	Erwerb von Dienstfahrzeugen	A) -,-- B) -,--	-,--
812 91	Erwerb von Geräten, Ausstattungs- und Ausrüstungsgegenständen im Inland	A) 298.227,45 B) -,--	298.227,45
<b>Summe der Titelgruppe</b>		A) 3.400.579,16 B) 2.831.177,60	6.231.756,76
<b>92 Ausgaben aus Zuschüssen der DFG ohne Sonderforschungsbereiche</b> <i>Titel der TG gegenseitig deckungsfähig und übertragbar. Die Ausgabebefugnis erhöht oder vermindert sich um die Mehr- oder Mindereinnahme bei TG 92 (Einnahmen).</i>			
428 92	Entgelte der Arbeitnehmer	A) 7.625.821,44 B) 1.003.399,13	8.629.220,57

## Zentralrechnung 2009

15 21

A) Haushaltsbetrag B) Vorjahresrest	Gesamtsoll (Spalte 5A + 5B) EUR	Gesamtist gegenüber dem Gesamtsoll		Titel
		mehr EUR	weniger EUR	
5	6	7	8	9
A) -,- B) -,-	-,-			812 80
A) 25.000,00 B) -,-	25.000,00 Saldo	-,-	25.000,00	
A) -,- B) -,-	-,-	144.243,00		428 81
A) -,- B) -,-	-,-			459 81
A) -,- B) -,-	-,-	21.097,05		547 81
A) -,- B) -,-	-,-			811 81
A) -,- B) -,-	-,-			812 81
A) -,- B) -,-	-,- Saldo	165.340,05	-,-	
A) 3.000.000,00 B) 1.854.723,48	4.854.723,48	503.868,45		428 91
A) -,- B) -,-	-,-			459 91
A) 1.000.000,00 B) -,-	1.000.000,00		425.062,62	547 91
A) -,- B) -,-	-,-			811 91
A) -,- B) -,-	-,-	298.227,45		812 91
A) 4.000.000,00 B) 1.854.723,48	5.854.723,48 Saldo	802.095,90	425.062,62	
		377.033,28		
A) 5.000.000,00 B) -26.562,60	4.973.437,40	3.655.783,17		428 92

## Zentralrechnung 2009

## 15 21 Universität Regensburg

Titel	Zweckbestimmung	A) Istergebnis B) verbliebener Rest EUR	Gesamtist (Spalte 3A + 3B) EUR
1	2	3	4
459 92	Sonstige Personalausgaben	A) -,- B) -,-	-,-
547 92	Sächliche Verwaltungsausgaben	A) 4.032.841,39 B) -,-	4.032.841,39
812 92	Erwerb von Geräten, Ausstattungs- und Ausrüstungsgegenständen im Inland	A) 335.750,59 B) -,-	335.750,59
<b>Summe der Titelgruppe</b>		A) 11.994.413,42 B) 1.003.399,13	12.997.812,55
<b>93 Ausgaben aus Zuschüssen der Europäischen Union</b> <i>Titel der TG gegenseitig deckungsfähig und übertragbar.  Die Ausgabebefugnis erhöht oder vermindert sich um die Mehr- oder Mindereinnahme bei TG 93 (Einnahmen).</i>			
428 93	Entgelte der Arbeitnehmer	A) 996.661,07 B) 1.287.928,82	2.284.589,89
459 93	Sonstige Personalausgaben	A) -,- B) -,-	-,-
514 93	Haltung von Dienstfahrzeugen	A) -,- B) -,-	-,-
547 93	Sächliche Verwaltungsausgaben	A) 1.171.444,32 B) -,-	1.171.444,32
812 93	Erwerb von Geräten, Ausstattungs- und Ausrüstungsgegenständen im Inland	A) -,- B) -,-	-,-
<b>Summe der Titelgruppe</b>		A) 2.168.105,39 B) 1.287.928,82	3.456.034,21
<b>94 Ausgaben aus Zuschüssen von Sonstigen für Stiftungsstellen</b> <i>Titel der TG gegenseitig deckungsfähig und übertragbar.  Die Ausgabebefugnis bemisst sich nach der Isteinnahme bei Tit. 282 94 und 342 94.</i>			
422 94	Bezüge der planmäßigen Beamten und Professoren	A) 346.062,64 B) 457.494,09	803.556,73
428 94	Entgelte der Arbeitnehmer	A) 720.364,52 B) -,-	720.364,52
429 94	Forschungs- und Lehrzulage	A) -,- B) -,-	-,-
459 94	Sonstige Personalausgaben	A) 1.171,50 B) -,-	1.171,50
547 94	Sächliche Verwaltungsausgaben	A) 243.270,21 B) -,-	243.270,21
701 94	Kleine Neu-, Um- und Erweiterungsbauten	A) -,- B) -,-	-,-

## Zentralrechnung 2009

15 21

A) Haushaltsbetrag B) Vorjahresrest	Gesamtsoll (Spalte 5A + 5B) EUR	Gesamtist gegenüber dem Gesamtsoll		Titel
		mehr EUR	weniger EUR	
5	6	7	8	9
A) -,- B) -,-				459 92
A) 3.000.000,00 B) -,-	3.000.000,00	1.032.841,39		547 92
A) -,- B) -,-	-,-	335.750,59		812 92
A) 8.000.000,00 B) -26.562,60	7.973.437,40	5.024.375,15	-,-	
	Saldo	5.024.375,15		
A) 900.000,00 B) 305.903,25	1.205.903,25	1.078.686,64		428 93
A) -,- B) -,-				459 93
A) -,- B) -,-				514 93
A) 900.000,00 B) -,-	900.000,00	271.444,32		547 93
A) -,- B) -,-				812 93
A) 1.800.000,00 B) 305.903,25	2.105.903,25	1.350.130,96	-,-	
	Saldo	1.350.130,96		
A) -,- B) 242.120,59	242.120,59	561.436,14		422 94
A) -,- B) -,-		720.364,52		428 94
A) -,- B) -,-				429 94
A) -,- B) -,-		1.171,50		459 94
A) -,- B) -,-		243.270,21		547 94
A) -,- B) -,-				701 94

## Zentralrechnung 2009

## 15 21 Universität Regensburg

Titel	Zweckbestimmung	A) Istergebnis B) verbliebener Rest EUR	Gesamtist (Spalte 3A + 3B) EUR
1	2	3	4
812 94	Erwerb von Geräten, Ausstattungs- und Ausrüstungsgegenständen	A) 1.449,00 B) -,--	1.449,00
<b>Summe der Titelgruppe</b>		A) 1.312.317,87 B) 457.494,09	1.769.811,96
<b>95 Ausgaben aus Zuschüssen der DFG für die Exzellenzinitiative</b> <i>Titel der TG gegenseitig deckungsfähig und übertragbar.  Die Ausgabebefugnis bemisst sich nach der Isteinnahme bei TG 95 (Einnahmen).</i>			
422 95	Bezüge der planmäßigen Beamten und Professoren	A) -,-- B) -,--	-,--
428 95	Entgelte der Arbeitnehmer	A) -,-- B) -,--	-,--
459 95	Sonstige Personalausgaben	A) -,-- B) -,--	-,--
547 95	Sächliche Verwaltungsausgaben	A) -,-- B) -,--	-,--
681 95	Stipendien	A) -,-- B) -,--	-,--
701 95	Kleine Neu-, Um- und Erweiterungsbauten	A) -,-- B) -,--	-,--
812 95	Erwerb von Geräten, Ausstattungs- und Ausrüstungsgegenständen	A) -,-- B) -,--	-,--
<b>Summe der Titelgruppe</b>		A) -,-- B) -,--	-,--
<b>96 Ausgaben aus Studienbeiträgen zur Verbesserung der Studienbedingungen</b> <i>Titel der TG gegenseitig deckungsfähig und übertragbar.  Die Ausgabebefugnis erhöht oder vermindert sich um die Mehr- oder Mindereinnahme bei 282 96 und 342 96.</i>			
422 96	Bezüge der planmäßigen Beamten und Professoren	A) 67.042,33 B) -,--	67.042,33
428 96	Entgelte der Arbeitnehmer	A) 6.104.985,45 B) 101.420,97	6.206.406,42
459 96	Sonstige Personalausgaben	A) 379.309,04 B) -,--	379.309,04
523 96	Wissenschaftliches Schrifttum	A) 1.600.330,73 B) -,--	1.600.330,73
525 96	Studentenliteratur	A) -,-- B) -,--	-,--
547 96	Sächliche Verwaltungsausgaben	A) 1.266.151,21 B) -,--	1.266.151,21
701 96	Kleine Neu-, Um- und Erweiterungsbauten	A) 63.000,00 B) -,--	63.000,00

## Zentralrechnung 2009

15 21

A) Haushaltsbetrag B) Vorjahresrest	Gesamtsoll (Spalte 5A + 5B) EUR	Gesamtist gegenüber dem Gesamtsoll		Titel
		mehr EUR	weniger EUR	
5	6	7	8	9
A) -,- B) -,-				812 94
A) -,- B) 242.120,59	242.120,59 Saldo	1.449,00 1.527.691,37	-,-	
A) -,- B) -,-	-,-			422 95
A) -,- B) -,-	-,-			428 95
A) -,- B) -,-	-,-			459 95
A) -,- B) -,-	-,-			547 95
A) -,- B) -,-	-,-			681 95
A) -,- B) -,-	-,-			701 95
A) -,- B) -,-	-,-			812 95
A) -,- B) -,-	-,- Saldo	-,-	-,-	
A) -,- B) -,-	-,-	67.042,33		422 96
A) 4.837.500,00 B) 45.745,15	4.883.245,15	1.323.161,27		428 96
A) 337.500,00 B) -,-	337.500,00	41.809,04		459 96
A) 2.250.000,00 B) -,-	2.250.000,00		649.669,27	523 96
A) -,- B) -,-	-,-			525 96
A) 1.350.000,00 B) -,-	1.350.000,00		83.848,79	547 96
A) 225.000,00 B) -,-	225.000,00		162.000,00	701 96

## Zentralrechnung 2009

## 15 21 Universität Regensburg

Titel	Zweckbestimmung	A) Istergebnis B) verbliebener Rest EUR	Gesamtist (Spalte 3A + 3B) EUR
1	2	3	4
812 96	Erwerb von Geräten, Ausstattungs- und Ausrüstungsgegenständen	A) 1.137.463,53 B) -,-	1.137.463,53
<b>Summe der Titelgruppe</b>		A) 10.618.282,29 B) 101.420,97	10.719.703,26
<b>99 Kosten der Datenverarbeitung</b> <i>Titel der TG gegenseitig deckungsfähig und übertragbar.  Die Ausgabebefugnis erhöht sich um die Isteinnahme bei 381 01.  Vgl. Vermerk zu TG 73 (Ausgaben).</i>			
428 99	Zeitlich befristet Beschäftigte und Aushilfskräfte	A) -,- B) -,-	-,-
511 99	Ausstattungs- und Ausrüstungsgegenstände, Kommunikation, Bücher und Zeitschriften sowie sonstige Gebrauchsgegenstände und Nebenkosten	A) 860.352,79 B) -,-	860.352,79
547 99	Sonstige sächliche Verwaltungsausgaben	A) 214.887,44 B) -,-	214.887,44
815 99	Erwerb von elektronischen Datenverarbeitungsanlagen, Ausstattungs- und Ausrüstungsgegenständen sowie von Software	A) 238.659,68 B) 399.329,57	637.989,25
<b>Summe der Titelgruppe</b>		A) 1.313.899,91 B) 399.329,57	1.713.229,48
<b>Gesamtausgaben</b>		A) 184.944.443,53 B) 31.262.838,20	216.207.281,73

## Zentralrechnung 2009

15 21

A) Haushaltsbetrag B) Vorjahresrest	Gesamtsoll (Spalte 5A + 5B) EUR	Gesamtist gegenüber dem Gesamtsoll		Titel
		mehr EUR	weniger EUR	
5	6	7	8	9
A) 2.250.000,00 B) --,--	2.250.000,00		1.112.536,47	812 96
A) 11.250.000,00 B) 45.745,15	11.295.745,15 Saldo	1.432.012,64	2.008.054,53	
			576.041,89	
A) 50.000,00 B) --,--	50.000,00		50.000,00	428 99
A) 535.000,00 B) --,--	535.000,00	325.352,79		511 99
A) 65.000,00 B) --,--	65.000,00	149.887,44		547 99
A) --,-- B) 759.626,74	759.626,74		121.637,49	815 99
A) 650.000,00 B) 759.626,74	1.409.626,74 Saldo	475.240,23	171.637,49	
		303.602,74		
A) 171.162.700,00 B) 23.476.155,22	194.638.855,22 Saldo	34.076.931,15	12.508.504,64	
		21.568.426,51		



## Zentralrechnung 2009

## 15 21 Universität Regensburg

Titel	Zweckbestimmung	A) Istergebnis B) verbliebener Rest EUR	Gesamtist (Spalte 3A + 3B) EUR
1	2	3	4
	<b>Abschluss</b>		
	Verwaltungseinnahmen, Einnahmen aus Schuldendienst u. dgl.	A) 9.589.687,69 B) --,--	9.589.687,69
	Einnahmen aus Zuweisungen und Zuschüssen mit Ausnahme für Investitionen	A) 48.754.126,20 B) --,--	48.754.126,20
	Einnahmen aus Schuldenaufnahmen, aus Zuweisungen und Zuschüssen für Investitionen, besondere Finanzierungseinnahmen	A) 530.741,89 B) --,--	530.741,89
	<b>Gesamteinnahmen</b>	A) 58.874.555,78 B) --,--	58.874.555,78
	Personalausgaben	A) 114.888.615,97 B) 16.611.701,14	131.500.317,11
	Sächliche Verwaltungsausgaben	A) 44.363.186,05 B) 4.999.405,58	49.362.591,63
	Ausgaben für Zuweisungen und Zuschüsse mit Ausnahme für Investitionen	A) 52.236,35 B) --,--	52.236,35
	Baumaßnahmen	A) 18.242.331,82 B) 5.951.927,36	24.194.259,18
	Sonstige Sachinvestitionen	A) 7.398.073,34 B) 3.699.804,12	11.097.877,46
	<b>Gesamtausgaben</b>	A) 184.944.443,53 B) 31.262.838,20	216.207.281,73
	<b>- Zuschuss / + Überschuss</b>	A) -126.069.887,75 B) -31.262.838,20	-157.332.725,95

## Zentralrechnung 2009

15 21

A) Haushaltsbetrag		Gesamtsoll (Spalte 5A + 5B) EUR	Gesamtist gegenüber dem Gesamtsoll		Titel
B) Vorjahresrest EUR			mehr EUR	weniger EUR	
5		6	7	8	9
A)	6.384.100,00	6.384.100,00	3.265.285,87	59.698,18	
B)	-,--				
A)	34.095.000,00	34.095.000,00	14.659.126,20	-,--	
B)	-,--				
A)	2.975.000,00	2.975.000,00	530.741,89	2.975.000,00	
B)	-,--				
A)	43.454.100,00	43.454.100,00	18.455.153,96	3.034.698,18	
B)	-,--		Saldo		
A)	110.137.000,00	122.201.874,76	17.617.596,46	8.319.154,11	
B)	12.064.874,76				
A)	37.590.500,00	42.814.204,17	9.109.732,56	2.561.345,10	
B)	5.223.704,17				
A)	5.300,00	5.300,00	46.936,35	-,--	
B)	-,--				
A)	18.498.900,00	21.855.854,33	2.500.404,85	162.000,00	
B)	3.356.954,33				
A)	4.931.000,00	7.761.621,96	4.802.260,93	1.466.005,43	
B)	2.830.621,96				
A)	171.162.700,00	194.638.855,22	34.076.931,15	12.508.504,64	
B)	23.476.155,22		Saldo		
A)	-127.708.600,00	-151.184.755,22	-15.621.777,19	-9.473.806,46	
B)	-23.476.155,22		Saldo		

## Zentralrechnung 2009

## 15 22 Klinikum der Universität Regensburg

Titel	Zweckbestimmung	A) Istergebnis B) verbliebener Rest EUR	Gesamtist (Spalte 3A + 3B) EUR
1	2	3	4
<b>Einnahmen</b>			
<b>Einnahmen aus Schuldenaufnahmen, aus Zuweisungen und Zuschüssen für Investitionen, besondere Finanzierungseinnahmen</b>			
331 01	Erstattung vom Bund für Neubeschaffungen <i>Vgl. Vermerk bei 15 08/891 01.</i>	A) 1.250.000,00 B) -,-	1.250.000,00
331 04	Erstattung vom Bund zur Beschaffung von Großgeräten <i>Vgl. Vermerk bei 15 08/891 01.</i>	A) 1.145.341,11 B) -,-	1.145.341,11
342 01 apl.	Zuschüsse Dritter für die Baumaßnahme "Errichtung einer Klinik und Poliklinik für Pädiatrie auf dem Gelände des Klinikums der Universität Regensburg"	A) 243.372,70 B) -,-	243.372,70
<b>Gesamteinnahmen</b>		A) 2.638.713,81 B) -,-	2.638.713,81
<b>Ausgaben</b>			
<b>Ausgaben für Zuweisungen und Zuschüsse mit Ausnahme für Investitionen</b>			
682 01	Zuschuss für laufende Zwecke in Lehre und Forschung sowie für sonstige Trägeraufgaben <i>Vgl. Vermerk bei 15 08/682 01.</i>	A) 37.872.167,00 B) 24.972,42	37.897.139,42
686 01	Zuschuss für Personalaufwendungen an die Kooperationskrankenhäuser <i>Vgl. Vermerk bei 15 08/682 01.</i>	A) 3.641.000,00 B) -,-	3.641.000,00
686 02	Zuschuss für Material- und Sachaufwendungen für laufende Zwecke in Lehre und Forschung an die Kooperationskrankenhäuser <i>Vgl. Vermerk bei 15 08/682 01.</i>	A) 4.469.799,96 B) -,-	4.469.799,96
<b>Baumaßnahmen</b>			
747 05	Beschaffung von Großgeräten	A) -,- B) -,-	-,-
747 10	Errichtung eines Forschungsgebäudes	A) 5.199.946,99 B) 1.005.653,01	6.205.600,00
747 45	Errichtung einer Klinik und Poliklinik für Pädiatrie auf dem Gelände des Klinikums der Universität Regensburg	A) 6.793.997,05 B) 2.021.395,51	8.815.392,56
747 55	Klinikum mit Zubehörbauten, 3. Bauabschnitt 1. Unterabschnitt <i>Vgl. Vermerk bei 893 01.</i>	A) -,- B) 234.972,49	234.972,49
747 56	Klinikum mit Zubehörbauten 3. Bauabschnitt 2. Unterabschnitt	A) -,- B) -,-	-,-
747 58	Zahn-, Mund- und Kieferklinik, Sanierung	A) 483.213,88 B) 2.016.786,12	2.500.000,00

## Zentralrechnung 2009

15 22

A) Haushaltsbetrag B) Vorjahresrest		Gesamtsoll (Spalte 5A + 5B)	Gesamtist gegenüber dem Gesamtsoll		Titel
EUR		EUR	mehr EUR	weniger EUR	
5		6	7	8	9
A)	-,-				331 01
B)	-,-	-,-	1.250.000,00		
A)	-,-				331 04
B)	-,-	-,-	1.145.341,11		
A)	-,-				342 01
B)	-,-	-,-	243.372,70		apl.
A)	-,-				
B)	-,-	-,-	2.638.713,81	-,-	
		Saldo	2.638.713,81		
A)	39.450.400,00				682 01
B)	437.427,50	39.887.827,50		1.990.688,08	
A)	3.641.000,00				686 01
B)	-,-	3.641.000,00			
A)	4.469.800,00				686 02
B)	-,-	4.469.800,00		0,04	
A)	-,-				747 05
B)	-,-	-,-			
A)	6.000.000,00				747 10
B)	205.600,00	6.205.600,00			
A)	6.200.000,00				747 45
B)	2.372.019,86	8.572.019,86	243.372,70		
A)	-,-				747 55
B)	234.972,49	234.972,49			
A)	-,-				747 56
B)	-,-	-,-			
A)	2.000.000,00				747 58
B)	-,-	2.000.000,00	500.000,00		

## Zentralrechnung 2009

## 15 22 Klinikum der Universität Regensburg

Titel	Zweckbestimmung	A) Istergebnis B) verbliebener Rest EUR	Gesamtist (Spalte 3A + 3B) EUR
1	2	3	4
747 60	Umbaumaßnahmen für klinische Einrichtungen auf dem Gebiet der Neurologie und Psychiatrie des Klinikums im Bezirkskrankenhaus Regensburg - z. T. Planung - <i>Vgl. Vermerk bei 883 02.</i>	A) -,-- B) -,--	-,--
747 65	Fortschreibung der Gesamtplanung	A) -,-- B) 250.000,00	250.000,00
<b>Investitionsförderungsmaßnahmen</b>			
883 02	Zuweisung an den Bezirk Oberpfalz zur Schaffung von Einrichtungen der Forschung und Lehre auf den Gebieten der Psychiatrie und Neurologie im Bezirkskrankenhaus Regensburg <i>Einseitig deckungsfähig zu Lasten 15 22/747 60 - Anlage S -.</i>	A) -,-- B) -,--	-,--
891 01	Zuschuss für Investitionen <i>Vgl. Vermerk bei 15 08/682 01, 891 01 und zu 15 06 TG 99.</i>	A) 6.098.941,11 B) -,--	6.098.941,11
891 02	Zuschuss für Bauinvestitionen bis 3 Mio. EUR <i>Vgl. Vermerk bei 15 08/682 01.</i>	A) 4.278.500,00 B) -,--	4.278.500,00
893 01	Zuweisungen an das Bayer. Rote Kreuz zur Schaffung von Flächen der Forschung und Lehre für Orthopädie im Rheumazentrum Bad Abbach sowie an die Caritas und an die Vereinigung der Blauen Schwestern von der Hl. Elisabeth zur Schaffung von Einrichtungen der Forschung und Lehre für Frauenheilkunde, Kinderheilkunde und Urologie in der St.-Hedwig-Klinik und dem Caritas-Krankenhaus St. Josef <i>Einseitig deckungsfähig zu Lasten 15 22/747 55 und 747 63 - Anlage S -.</i>	A) -,-- B) -,--	-,--
893 02	Zuschuss für Investitionen an die Kooperationskrankenhäuser <i>Vgl. Vermerk bei 15 08/682 01.</i>	A) -,-- B) -,--	-,--
<b>Gesamtausgaben</b>		A) 68.837.565,99 B) 5.553.779,55	74.391.345,54

## Zentralrechnung 2009

15 22

A) Haushaltsbetrag B) Vorjahresrest	Gesamtsoll (Spalte 5A + 5B) EUR	Gesamtist gegenüber dem Gesamtsoll		Titel
		mehr EUR	weniger EUR	
5	6	7	8	9
A) 500.000,00 B) -,-	500.000,00		500.000,00	747 60
A) -,- B) 250.000,00	250.000,00			747 65
A) -,- B) -,-	-,-			883 02
A) 4.837.400,00 B) -,-	4.837.400,00	1.261.541,11		891 01
A) 2.881.000,00 B) 299.636,72	3.180.636,72	1.097.863,28		891 02
A) -,- B) -,-	-,-			893 01
A) -,- B) -,-	-,-			893 02
A) 69.979.600,00 B) 3.799.656,57	73.779.256,57 Saldo	3.102.777,09 612.088,97	2.490.688,12	

## Zentralrechnung 2009

## 15 22 Klinikum der Universität Regensburg

Titel	Zweckbestimmung	A) Istergebnis B) verbliebener Rest EUR	Gesamtist (Spalte 3A + 3B) EUR
1	2	3	4
	<b>Abschluss</b>		
	Einnahmen aus Schuldenaufnahmen, aus Zuweisungen und Zuschüssen für Investitionen, besondere Finanzierungseinnahmen	A) 2.638.713,81 B) -,-	2.638.713,81
	<b>Gesamteinnahmen</b>	A) 2.638.713,81 B) -,-	2.638.713,81
	Ausgaben für Zuweisungen und Zuschüsse mit Ausnahme für Investitionen	A) 45.982.966,96 B) 24.972,42	46.007.939,38
	Baumaßnahmen	A) 12.477.157,92 B) 5.528.807,13	18.005.965,05
	Investitionsförderungsmaßnahmen	A) 10.377.441,11 B) -,-	10.377.441,11
	<b>Gesamtausgaben</b>	A) 68.837.565,99 B) 5.553.779,55	74.391.345,54
	<b>- Zuschuss / + Überschuss</b>	A) -66.198.852,18 B) -5.553.779,55	-71.752.631,73

## Zentralrechnung 2009

15 22

A) Haushaltsbetrag B) Vorjahresrest	Gesamtsoll (Spalte 5A + 5B) EUR	Gesamtist gegenüber dem Gesamtsoll		Titel
		mehr EUR	weniger EUR	
5	6	7	8	9
A) -,- B) -,-	-,-	2.638.713,81	-,-	
A) -,- B) -,-	-,- Saldo	2.638.713,81 2.638.713,81	-,-	
A) 47.561.200,00 B) 437.427,50	47.998.627,50	-,-	1.990.688,12	
A) 14.700.000,00 B) 3.062.592,35	17.762.592,35	743.372,70	500.000,00	
A) 7.718.400,00 B) 299.636,72	8.018.036,72	2.359.404,39	-,-	
A) 69.979.600,00 B) 3.799.656,57	73.779.256,57 Saldo	3.102.777,09 612.088,97	2.490.688,12	
A) -69.979.600,00 B) -3.799.656,57	-73.779.256,57 Saldo	-464.063,28	-2.490.688,12 -2.026.624,84	



## Zentralrechnung 2009

## 15 23 Universität Augsburg

Titel	Zweckbestimmung	A) Istergebnis B) verbliebener Rest EUR	Gesamtist (Spalte 3A + 3B) EUR
1	2	3	4
<b>Einnahmen</b>			
<b>Verwaltungseinnahmen, Einnahmen aus Schuldendienst u. dgl.</b>			
111 01	Gebühren, Beiträge, tarifliche und gebührenartige Entgelte	A) 53.872,34 B) -,-	53.872,34
111 02	Gebühren und Auslagen für Amtshandlungen in Widerspruchsverfahren in Hochschulprüfungsangelegenheiten <i>Vgl. Vermerk zu TG 73 (Ausgaben).</i>	A) -,- B) -,-	-,-
111 03	Gebühren für das Studium von Gaststudierenden <i>Vgl. Vermerk zu TG 73 (Ausgaben).</i>	A) 23.200,00 B) -,-	23.200,00
111 05	Einnahmen für die Weiterbildung <i>Vgl. Vermerk zu TG 80 (Ausgaben).</i>	A) 1.913.780,98 B) -,-	1.913.780,98
111 09	Verwaltungskostenbeitrag von Studierenden	A) 78.513,66 B) -,-	78.513,66
119 01	Einnahmen aus Veröffentlichungen	A) -,- B) -,-	-,-
119 02	Erlöse aus dem Verkauf von Gegenständen aus Beständen der Lehre und Forschung <i>Vgl. Vermerk zu TG 73 (Ausgaben).</i>	A) 4.492,60 B) -,-	4.492,60
119 11	Einnahmen aus der Teilnahme am allgemeinen Hochschulsport bei besonderem Aufwand <i>Vgl. Vermerk bei 533 02.</i>	A) 233.916,00 B) -,-	233.916,00
119 49	Vermischte Einnahmen	A) 6.636,42 B) -,-	6.636,42
124 01	Einnahmen aus Vermietung, Verpachtung und Nutzung <i>Vgl. Vermerk bei 15 07/124 01.</i>	A) 1.563,84 B) -,-	1.563,84
124 02	Einnahmen der Hochschulen aus der Bewirtschaftung von Grundstücken und Gebäuden <i>Vgl. Vermerk zu TG 73 (Ausgaben).</i>	A) 92.550,75 B) -,-	92.550,75
129 01	Einnahmen aus dem Betrieb der Fachbereiche, Laboratorien usw. <i>Vgl. Vermerk zu TG 77 (Ausgaben).</i>	A) 488.242,92 B) -,-	488.242,92
132 01	Erlöse aus der Veräußerung von beweglichen Sachen aus Beständen der Lehre und Forschung <i>Vgl. Vermerk zu TG 73 (Ausgaben).</i>	A) -,- B) -,-	-,-
<b>Einnahmen aus Zuweisungen und Zuschüssen mit Ausnahme für Investitionen</b>			
231 01	Sonstige Zuweisungen vom Bund zur Förderung der Wissenschaft <i>Vgl. Vermerk zu TG 71 (Ausgaben).</i>	A) 1.236.414,93 B) -,-	1.236.414,93
235 12	Zuweisungen der Bundesagentur für Arbeit (Arbeitsbeschaffungsmaßnahmen)	A) 4.628,45 B) -,-	4.628,45

## Zentralrechnung 2009

15 23

A) Haushaltsbetrag B) Vorjahresrest	Gesamtsoll (Spalte 5A + 5B)	Gesamtist gegenüber dem Gesamtsoll		Titel
		mehr	weniger	
EUR	EUR	EUR	EUR	
5	6	7	8	9
A) 45.000,00 B) -,-	45.000,00	8.872,34		111 01
A) -,- B) -,-	-,-			111 02
A) 15.000,00 B) -,-	15.000,00	8.200,00		111 03
A) 1.500.000,00 B) -,-	1.500.000,00	413.780,98		111 05
A) -,- B) -,-	-,-	78.513,66		111 09
A) -,- B) -,-	-,-			119 01
A) 10.000,00 B) -,-	10.000,00		5.507,40	119 02
A) 20.500,00 B) -,-	20.500,00	213.416,00		119 11
A) 5.000,00 B) -,-	5.000,00	1.636,42		119 49
A) 25.600,00 B) -,-	25.600,00		24.036,16	124 01
A) 45.000,00 B) -,-	45.000,00	47.550,75		124 02
A) 500.000,00 B) -,-	500.000,00		11.757,08	129 01
A) -,- B) -,-	-,-			132 01
A) 200.000,00 B) -,-	200.000,00	1.036.414,93		231 01
A) -,- B) -,-	-,-	4.628,45		235 12

## Zentralrechnung 2009

## 15 23 Universität Augsburg

Titel	Zweckbestimmung	A) Istergebnis B) verbliebener Rest EUR	Gesamtist (Spalte 3A + 3B) EUR
1	2	3	4
236 12	Erstattungsleistungen der Bundesagentur für Arbeit nach dem Altersteilzeitgesetz	A) 124.022,11 B) -,-	124.022,11
281 11	Sonstige Erstattungen aus dem Inland	A) -,- B) -,-	-,-
282 01	Zuschüsse von Sonstigen <i>Vgl. Vermerk zu TG 72 (Ausgaben).</i>	A) 5.225.824,41 B) -,-	5.225.824,41
282 02	Zuweisungen der DFG für Sonderforschungsbereiche <i>Vgl. Vermerk zu TG 91 (Ausgaben).</i>	A) 2.098.129,56 B) -,-	2.098.129,56
<b>Einnahmen aus Schuldenaufnahmen, aus Zuweisungen und Zuschüssen für Investitionen, besondere Finanzierungseinnahmen</b>			
331 04	Erstattungen vom Bund zur Beschaffung von Großgeräten <i>Vgl. Vermerk zu TG 76.</i>	A) 539.801,38 B) -,-	539.801,38
331 07	Erstattungen vom Bund für Großgeräte nach Art. 91b GG neu <i>Vgl. Vermerk zu TG 76.</i>	A) -,- B) -,-	-,-
342 01	Zuschüsse Dritter für die Errichtung von Gästewohnungen im Rahmen der Baumaßnahme für das Wissenschaftszentrum für Umweltkompetenz (WZU) und Anwenderzentrum für Material- und Umweltforschung (AMU) <i>Vgl. Vermerk bei 15 23/727 65 - Anlage S.</i>	A) -,- B) -,-	-,-
342 02 apl.	Errichtung eines Gebäudes zur Unterbringung der Finanzwirtschaftsinformatik und des Zentrums für Weiterbildung und Wissenstransfer	A) 600.000,00 B) -,-	600.000,00
<b>Titelgruppen</b>			
<b>52 Zuschüsse des Bundes aus dem Professorinnenprogramm</b> <i>Vgl. Vermerk zu TG 52 (Ausgaben).</i>			
231 52	Zuschüsse für laufende Zwecke	A) -,- B) -,-	-,-
331 52	Zuschüsse für Investitionen	A) -,- B) -,-	-,-
<b>Summe der Titelgruppe</b>			
<b>73 Entgelte für die Inanspruchnahme öffentlicher Einrichtungen bei Nebentätigkeit</b>			
119 73	Erstattung für Verbrauchsmittel <i>Vgl. Vermerk zu TG 73 (Ausgaben).</i>	A) 300,00 B) -,-	300,00
124 73	Erstattung für die Nutzung von Räumen und Einrichtungen	A) -,- B) -,-	-,-

## Zentralrechnung 2009

15 23

A) Haushaltsbetrag B) Vorjahresrest	Gesamtsoll (Spalte 5A + 5B) EUR	Gesamtist gegenüber dem Gesamtsoll		Titel
		mehr EUR	weniger EUR	
5	6	7	8	9
A) -,- B) -,-	-,-	124.022,11		236 12
A) -,- B) -,-	-,-			281 11
A) 4.000.000,00 B) -,-	4.000.000,00	1.225.824,41		282 01
A) 1.800.000,00 B) -,-	1.800.000,00	298.129,56		282 02
A) -,- B) -,-	-,-	539.801,38		331 04
A) -,- B) -,-	-,-			331 07
A) -,- B) -,-	-,-			342 01
A) -,- B) -,-	-,-	600.000,00		342 02 apl.
A) -,- B) -,-	-,-			231 52
A) -,- B) -,-	-,-			331 52
A) -,- B) -,-	-,-	-,-	-,-	
	Saldo	-,-	-,-	
A) 300,00 B) -,-	300,00			119 73
A) 300,00 B) -,-	300,00		300,00	124 73

## Zentralrechnung 2009

## 15 23 Universität Augsburg

Titel	Zweckbestimmung	A) Istergebnis B) verbliebener Rest EUR	Gesamtist (Spalte 3A + 3B) EUR
1	2	3	4
261 73	Erstattung für Personalausgaben	A) -,-- B) -,--	-,--
<b>Summe der Titelgruppe</b>		A) 300,00 B) -,--	300,00
<b>92 Zuschüsse der DFG ohne Sonderforschungsbereiche</b> <i>Vgl. Vermerk zu TG 92 (Ausgaben).</i>			
282 92	Zuschüsse für laufende Zwecke	A) 3.519.028,24 B) -,--	3.519.028,24
342 92	Zuweisungen für Investitionen	A) -,-- B) -,--	-,--
<b>Summe der Titelgruppe</b>		A) 3.519.028,24 B) -,--	3.519.028,24
<b>93 Zuschüsse der Europäischen Union</b> <i>Vgl. Vermerk zu TG 93 (Ausgaben).</i>			
272 93	Zuschüsse für laufende Zwecke	A) 2.447.588,41 B) -,--	2.447.588,41
346 93	Zuweisungen für Investitionen	A) -,-- B) -,--	-,--
<b>Summe der Titelgruppe</b>		A) 2.447.588,41 B) -,--	2.447.588,41
<b>94 Zuschüsse von Sonstigen für Stiftungsstellen</b> <i>Vgl. Vermerk zu TG 94 (Ausgaben).</i>			
281 94	Einnahmen aus der Abführung von Versorgungszuschlägen für Personen, deren Amts-, Dienst- oder Beschäftigungsverhältnis erstmals vor dem 1. Januar 2008 begründet wurde	A) -,-- B) -,--	-,--
282 94	Zuschüsse für laufende Zwecke	A) -,-- B) -,--	-,--
342 94	Zuschüsse für laufende Investitionen	A) -,-- B) -,--	-,--
<b>Summe der Titelgruppe</b>		A) -,-- B) -,--	-,--
<b>95 Zuschüsse der DFG für die Exzellenzinitiative</b> <i>Vgl. Vermerk zu TG 95 (Ausgaben).</i>			
282 95	Zuschüsse für laufende Zwecke	A) 455.753,68 B) -,--	455.753,68
342 95	Zuschüsse für Investitionen	A) -,-- B) -,--	-,--
<b>Summe der Titelgruppe</b>		A) 455.753,68 B) -,--	455.753,68

## Zentralrechnung 2009

15 23

A) Haushaltsbetrag B) Vorjahresrest	Gesamtsoll (Spalte 5A + 5B)	Gesamtist gegenüber dem Gesamtsoll		Titel
		mehr	weniger	
EUR	EUR	EUR	EUR	
5	6	7	8	9
A) 1.000,00 B) -,--	1.000,00		1.000,00	261 73
A) 1.600,00 B) -,--	1.600,00 Saldo	-,--	1.300,00	
A) 2.300.000,00 B) -,--	2.300.000,00	1.219.028,24		282 92
A) -,-- B) -,--	-,--			342 92
A) 2.300.000,00 B) -,--	2.300.000,00 Saldo	1.219.028,24	-,--	
A) 600.000,00 B) -,--	600.000,00	1.847.588,41		272 93
A) -,-- B) -,--	-,--			346 93
A) 600.000,00 B) -,--	600.000,00 Saldo	1.847.588,41	-,--	
A) -,-- B) -,--	-,--			281 94
A) -,-- B) -,--	-,--			282 94
A) -,-- B) -,--	-,--			342 94
A) -,-- B) -,--	-,-- Saldo	-,--	-,--	
A) -,-- B) -,--	-,--	455.753,68		282 95
A) -,-- B) -,--	-,--			342 95
A) -,-- B) -,--	-,-- Saldo	455.753,68	-,--	
		455.753,68		

## Zentralrechnung 2009

## 15 23 Universität Augsburg

Titel	Zweckbestimmung	A) Istergebnis B) verbliebener Rest EUR	Gesamtist (Spalte 3A + 3B) EUR
1	2	3	4
	<b>96 Einnahmen aus Studienbeiträgen</b> <i>Vgl. Vermerk zu TG 96 (Ausgaben).</i>		
281 96	Einnahmen aus der Abführung von Versorgungszuschlägen für Personen, deren Amts-, Dienst- oder Beschäftigungsverhältnis erstmals vor dem 1. Januar 2008 begründet wurde	A) -,- B) -,-	-,-
282 96	Einnahmen für laufende Zwecke	A) 7.818.000,00 B) -,-	7.818.000,00
342 96	Einnahmen für Investitionen	A) -,- B) -,-	-,-
	<b>Summe der Titelgruppe</b>	A) 7.818.000,00 B) -,-	7.818.000,00
	<b>Gesamteinnahmen</b>	A) 26.966.260,68 B) -,-	26.966.260,68
	<b>Ausgaben</b>		
	<b>Personalausgaben</b>		
422 01	Bezüge der planmäßigen Beamten und Richter	A) 8.392.973,24 B) -,-	8.392.973,24
422 02	Bezüge der Professoren	A) 11.644.916,17 B) -,-	11.644.916,17
422 11	Bezüge der Beamten zur Anstellung und der Richter auf Probe	A) 183.379,18 B) -,-	183.379,18
422 12	Bezüge für Juniorprofessoren	A) -,- B) -,-	-,-
422 13	Bezüge der wissenschaftlichen Assistenten, Oberassistenten, Oberingenieure, Akademischen Oberräte und Akademischen Räte auf Zeit	A) 2.402.596,69 B) -,-	2.402.596,69
422 31	Bezüge der abgeordneten Beamten und Richter	A) -,- B) -,-	-,-
428 01	Entgelte der Arbeitnehmer	A) 15.046.105,95 B) -,-	15.046.105,95
428 07	Entgelte der Arbeitnehmer (Besetzung von Stellen für planmäßige Beamte oder Richter mit Arbeitnehmern (Arbeitnehmer-Budget))	A) 12.150.300,17 B) -,-	12.150.300,17
428 12	Entgelte für sonstige Hilfsleistungen durch Arbeitnehmer (Arbeitsbeschaffungsmaßnahmen)	A) 2.394,66 B) -,-	2.394,66
428 41	Überstundenentgelte für Arbeitnehmer	A) 45.167,02 B) -,-	45.167,02
453 01	Trennungsgeld und Umzugskostenvergütungen	A) 106.070,28 B) 299.198,91	405.269,19
459 01	Prüfungsvergütungen	A) 26.778,25 B) -,-	26.778,25

## Zentralrechnung 2009

15 23

A) Haushaltsbetrag B) Vorjahresrest	Gesamtsoll (Spalte 5A + 5B) EUR	Gesamtist gegenüber dem Gesamtsoll		Titel
		mehr EUR	weniger EUR	
5	6	7	8	9
A) -,- B) -,-	-,-			281 96
A) 8.190.000,00 B) -,-	8.190.000,00		372.000,00	282 96
A) 1.410.000,00 B) -,-	1.410.000,00		1.410.000,00	342 96
A) 9.600.000,00 B) -,-	9.600.000,00	-,-	1.782.000,00	
	Saldo		1.782.000,00	
A) 20.667.700,00 B) -,-	20.667.700,00	8.123.161,32	1.824.600,64	
	Saldo	6.298.560,68		
A) 11.433.100,00 B) -,-	11.433.100,00		3.040.126,76	422 01
A) 11.826.200,00 B) -,-	11.826.200,00		181.283,83	422 02
A) -,- B) -,-	-,-	183.379,18		422 11
A) -,- B) -,-	-,-	-,-		422 12
A) 3.136.000,00 B) -,-	3.136.000,00		733.403,31	422 13
A) 67.900,00 B) -,-	67.900,00		67.900,00	422 31
A) 15.603.400,00 B) -,-	15.603.400,00		557.294,05	428 01
A) 11.280.400,00 B) -,-	11.280.400,00	869.900,17		428 07
A) -,- B) -,-	-,-	2.394,66		428 12
A) 7.700,00 B) -,-	7.700,00	37.467,02		428 41
A) -,- B) 278.410,39	278.410,39	126.858,80		453 01
A) 82.800,00 B) -,-	82.800,00		56.021,75	459 01



## Zentralrechnung 2009

## 15 23 Universität Augsburg

Titel	Zweckbestimmung	A) Istergebnis B) verbliebener Rest EUR	Gesamtist (Spalte 3A + 3B) EUR
1	2	3	4
<b>Sächliche Verwaltungsausgaben</b>			
511 01	Geschäftsbedarf, Bücher und Zeitschriften, Kommunikation sowie Geräte, Ausstattungs- und Ausrüstungsgegenstände, sonstige Gebrauchsgegenstände	A) 346.275,53 B) 834.251,35	1.180.526,88
514 01	Haltung von Dienstfahrzeugen	A) 28.122,64 B) -,--	28.122,64
514 11	Dienst- und Schutzkleidung	A) 4.501,07 B) -,--	4.501,07
517 01	Bewirtschaftung der Grundstücke, Gebäude und Räume <i>Kostenerstattungen Dritter sind von den Ausgaben abzusetzen.</i>	A) 1.486.306,87 B) -,--	1.486.306,87
517 05	Bewirtschaftung durch Heizung, Beleuchtung und elektrische Kraft <i>Kostenerstattungen Dritter sind von den Ausgaben abzusetzen.</i>	A) 2.829.718,51 B) -,--	2.829.718,51
517 31	Bewirtschaftung der Grundstücke, Gebäude und Räume (soweit die Bewirtschaftung durch andere Dienststellen erfolgt)	A) -,-- B) -,--	-,--
517 35	Bewirtschaftung durch Heizung, Beleuchtung und elektrische Kraft (soweit die Bewirtschaftung durch andere Dienststellen erfolgt)	A) -,-- B) -,--	-,--
518 01	Mieten und Pachten für Grundstücke, Gebäude und Räume	A) 173.015,24 B) -,--	173.015,24
518 11	Mieten und Pachten für Maschinen, Geräte und Fahrzeuge sowie für Software	A) -,-- B) -,--	-,--
518 18	Ausgaben für Leasing von Dienstfahrzeugen	A) 5.602,33 B) -,--	5.602,33
519 01	Unterhaltung der Grundstücke und baulichen Anlagen <i>Zu 519 01 und 701 01: Gegenseitig deckungsfähig sowie einseitig deckungsfähig zu Lasten der TG 76.</i>	A) 1.203.813,94 B) 130.871,06	1.334.685,00
527 01	Reisekostenvergütungen für Dienstreisen	A) 50.759,22 B) -,--	50.759,22
529 01	Zur Verfügung der Leitung der Universität für außergewöhnlichen Aufwand aus dienstlicher Veranlassung in besonderen Fällen	A) 8.100,00 B) -,--	8.100,00
531 11	Fachveröffentlichungen	A) 16.490,00 B) -,--	16.490,00
533 02	Ausgaben für den allgemeinen Hochschulsport <i>Die Ausgabebefugnis erhöht oder vermindert sich um die Mehr- oder Mindereinnahme bei 119 11. Die Mittel sind übertragbar. Zu Lasten der Mittel dürfen unbefristet vier halbtags beschäftigte Hilfskräfte bezahlt werden. Vgl. Vermerk zu 15 28/533 02.</i>	A) 273.815,13 B) -,--	273.815,13
546 49	Vermischte Verwaltungsausgaben <i>Vgl. Vermerk bei 686 01.</i>	A) 60.550,30 B) -,--	60.550,30

## Zentralrechnung 2009

15 23

A) Haushaltsbetrag B) Vorjahresrest	Gesamtsoll (Spalte 5A + 5B)	Gesamtist gegenüber dem Gesamtsoll		Titel
		mehr	weniger	
EUR	EUR	EUR	EUR	
5	6	7	8	9
A) 408.800,00 B) 954.682,43	1.363.482,43		182.955,55	511 01
A) 18.300,00 B) -,-	18.300,00	9.822,64		514 01
A) 3.700,00 B) -,-	3.700,00	801,07		514 11
A) 1.503.200,00 B) -,-	1.503.200,00		16.893,13	517 01
A) 2.800.900,00 B) -,-	2.800.900,00	28.818,51		517 05
A) -,- B) -,-	-,-			517 31
A) -,- B) -,-	-,-			517 35
A) 100.000,00 B) -,-	100.000,00	73.015,24		518 01
A) -,- B) -,-	-,-			518 11
A) 6.000,00 B) -,-	6.000,00		397,67	518 18
A) 1.076.100,00 B) -,-	1.076.100,00	258.585,00		519 01
A) 37.400,00 B) -,-	37.400,00	13.359,22		527 01
A) 8.100,00 B) -,-	8.100,00			529 01
A) 19.400,00 B) -,-	19.400,00		2.910,00	531 11
A) 50.000,00 B) -,-	50.000,00	223.815,13		533 02
A) 27.100,00 B) -,-	27.100,00	33.450,30		546 49

## Zentralrechnung 2009

## 15 23 Universität Augsburg

Titel	Zweckbestimmung	A) Istergebnis B) verbliebener Rest EUR	Gesamtist (Spalte 3A + 3B) EUR
1	2	3	4
	<b>Ausgaben für Zuweisungen und Zuschüsse mit Ausnahme für Investitionen</b>		
686 01	Mitgliedsbeiträge <i>Einseitig deckungsfähig zu Lasten 546 49.</i>	A) 7.400,00 B) -,-	7.400,00
	<b>Baumaßnahmen</b>		
701 01	Kleine Neu-, Um- und Erweiterungsbauten <i>Vgl. Vermerk bei 519 01.</i>	A) 112.289,15 B) 936.238,96	1.048.528,11
702 01	Grundlegende Erneuerung und Sanierung von Kanal-, Schachtbau- und Abwasseranlagen <i>Aus dem Ansatz dürfen auch Ausgaben für bautechnische Untersuchungen in Vorbereitung von Sanierungsmaßnahmen geleistet werden.</i>	A) -,- B) -,-	-,-
725 15	Erschließung des Geländes 5. Abschnitt	A) -,- B) -,-	-,-
725 16	Erschließungsmaßnahmen auf dem Gelände der Universität Augsburg - Planung -	A) 56.072,80 B) -,-	56.072,80
725 19	Ausbau und Sanierung des hochschulinternen Rechnernetzes mit Brandschutzmaßnahmen in den Gebäuden Universitätsstraße 2 und 10	A) 1.111.217,33 B) 677.570,45	1.788.787,78
725 20	Sanierung der Zentralmensa der Universität Augsburg	A) 877.959,51 B) 3.527.685,63	4.405.645,14
726 41	Errichtung eines Gebäudes für Naturwissenschaften II (Physik) 2. Bauabschnitt	A) -,- B) -,-	-,-
727 32	Errichtung eines Gebäudes für die Wirtschafts- und Sozialwissenschaften 2. Bauabschnitt: Institutsgebäude	A) 33.365,23 B) -,-	33.365,23
727 41	Neubau eines Gebäudes für Kunst und Musik	A) -,- B) -,-	-,-
727 45	Errichtung eines Gebäudes zur Unterbringung der Finanzwirtschaftsinformatik und des Zentrums für Weiterbildung und Wissenstransfer	A) 3.909.518,99 B) -,-	3.909.518,99
727 51	Errichtung eines Gebäudes für die Juristische Fakultät	A) 36.957,95 B) -,-	36.957,95
727 54	Neubau Angewandte Informatik	A) 4.996.773,31 B) 898.654,04	5.895.427,35
727 63	Sanierung und Umbau der staatseigenen Gebäude (F1 - F 5), Eichleitnerstr. 30, Augsburg - Planung -	A) -,- B) -,-	-,-
727 65	Errichtung von Gästewohnungen im Rahmen der Baumaßnahme für das Wissenschaftszentrum für Umweltkompetenz (WZU) und Anwenderzentrum für Material- und Umweltforschung (AMU) <i>Die Ausgabebefugnis bemisst sich nach den Isteinnahmen bei 342 01.</i>	A) -,- B) -,-	-,-

## Zentralrechnung 2009

15 23

A) Haushaltsbetrag B) Vorjahresrest	Gesamtsoll (Spalte 5A + 5B) EUR	Gesamtist gegenüber dem Gesamtsoll		Titel
		mehr EUR	weniger EUR	
5	6	7	8	9
A) 7.400,00 B) -,-	7.400,00			686 01
A) 93.500,00 B) 167.028,11	260.528,11	788.000,00		701 01
A) -,- B) -,-	-,-			702 01
A) -,- B) -,-	-,-			725 15
A) -,- B) -,-	-,-	56.072,80		725 16
A) 1.400.000,00 B) 414.590,21	1.814.590,21		25.802,43	725 19
A) 1.100.000,00 B) -,-	1.100.000,00	3.305.645,14		725 20
A) -,- B) -,-	-,-			726 41
A) -,- B) -,-	-,-	33.365,23		727 32
A) -,- B) 63.635,60	63.635,60		63.635,60	727 41
A) -,- B) 1.595.671,13	1.595.671,13	2.313.847,86		727 45
A) -,- B) 24.898,23	24.898,23	12.059,72		727 51
A) 4.000.000,00 B) -,-	4.000.000,00	1.895.427,35		727 54
A) -,- B) -,-	-,-			727 63
A) -,- B) -,-	-,-			727 65

## Zentralrechnung 2009

## 15 23 Universität Augsburg

Titel	Zweckbestimmung	A) Istergebnis B) verbliebener Rest EUR	Gesamtist (Spalte 3A + 3B) EUR
1	2	3	4
<b>Sonstige Sachinvestitionen</b>			
811 01	Erwerb von Dienstfahrzeugen	A) 74.722,67 B) -,-	74.722,67
812 01	Erwerb von beweglichen Sachen für die strukturelle Erneuerung in den natur- und ingenieurwissenschaftlichen Fächern im Zusammenhang mit der Besetzung von Lehrstühlen (Lehrstuhlerneuerungsprogramm) <i>Einseitig deckungsfähig zu Lasten der TG 76.</i>	A) 9.035,73 B) 100.753,70	109.789,43
<b>Titelgruppen</b>			
<b>51 Ausgaben aus der Inanspruchnahme freier Stellengehälter</b> <i>Rechnungsmäßiger Nachweis für Ausgaben aufgrund des Stellengehälter-Inanspruchnahmevermerks (vgl. Stellenplan des Hochschulkapitels).</i>			
429 51	Personalausgaben	A) 1.206.459,14 B) -,-	1.206.459,14
547 51	Sächliche Verwaltungsausgaben	A) 1.553.784,05 B) -,-	1.553.784,05
812 51	Ausgaben für Investitionen	A) 212.529,89 B) -,-	212.529,89
<b>Summe der Titelgruppe</b>		A) 2.972.773,08 B) -,-	2.972.773,08
<b>52 Ausgaben aus Zuschüssen des Bundes für das Professorinnenprogramm</b> <i>Titel der TG gegenseitig deckungsfähig und übertragbar. Die Ausgabebefugnis bemisst sich nach der Isteinnahme bei TG 52 (Einnahmen) und den Komplementärmitteln aus der einseitigen Deckungsfähigkeit zu Lasten der TG 73 (Ausgaben).</i>			
422 52	Bezüge der planmäßigen Beamten und Professoren	A) -,- B) -,-	-,-
428 52	Entgelte der Arbeitnehmer	A) -,- B) -,-	-,-
459 52	Sonstige Personalausgaben	A) -,- B) -,-	-,-
547 52	Sächliche Verwaltungsausgaben	A) -,- B) -,-	-,-
812 52	Erwerb von Geräten, Ausstattungs- und Ausrüstungsgegenständen	A) -,- B) -,-	-,-
<b>Summe der Titelgruppe</b>		A) -,- B) -,-	-,-

## Zentralrechnung 2009

15 23

A) Haushaltsbetrag B) Vorjahresrest	Gesamtsoll (Spalte 5A + 5B) EUR	Gesamtist gegenüber dem Gesamtsoll		Titel
		mehr EUR	weniger EUR	
5	6	7	8	9
A) 16.200,00 B) -,-	16.200,00	58.522,67		811 01
A) -,- B) 109.789,43	109.789,43			812 01
A) -,- B) -,-	-,-	1.206.459,14		429 51
A) -,- B) -,-	-,-	1.553.784,05		547 51
A) -,- B) -,-	-,-	212.529,89		812 51
A) -,- B) -,-	-,-	2.972.773,08	-,-	
	Saldo	2.972.773,08		
A) -,- B) -,-	-,-			422 52
A) -,- B) -,-	-,-			428 52
A) -,- B) -,-	-,-			459 52
A) -,- B) -,-	-,-			547 52
A) -,- B) -,-	-,-			812 52
A) -,- B) -,-	-,-	-,-	-,-	
	Saldo	-,-	-,-	

## Zentralrechnung 2009

## 15 23 Universität Augsburg

Titel	Zweckbestimmung	A) Istergebnis B) verbliebener Rest EUR	Gesamtist (Spalte 3A + 3B) EUR
1	2	3	4
	<b>71 Förderung der Wissenschaft aus sonstigen Zuweisungen vom Bund</b> <i>Titel der TG gegenseitig deckungsfähig und übertragbar. Die Ausgabebefugnis erhöht oder vermindert sich um die Mehr- oder Mindereinnahme bei 231 01.</i>		
428 71	Entgelte der Arbeitnehmer	A) 800.679,49 B) --,--	800.679,49
459 71	Sonstige Personalausgaben	A) 5.690,00 B) --,--	5.690,00
547 71	Sächliche Verwaltungsausgaben	A) 163.133,79 B) 137.456,39	300.590,18
812 71	Erwerb von Geräten, Ausstattungs- und Ausrüstungsgegenständen im Inland	A) 280.118,77 B) --,--	280.118,77
	<b>Summe der Titelgruppe</b>	A) 1.249.622,05 B) 137.456,39	1.387.078,44
	<b>72 Ausgaben aus Zuschüssen von Sonstigen</b> <i>Titel der TG gegenseitig deckungsfähig und übertragbar. Die Ausgabebefugnis erhöht oder vermindert sich um die Mehr- oder Mindereinnahme bei 282 01. Zu Lasten der Mitteln dürfen unbefristet drei Arbeitnehmer beim Anwenderzentrum Material und Umweltforschung (AMU) beschäftigt werden.</i>		
428 72	Entgelte der Arbeitnehmer	A) 2.648.381,99 B) --,--	2.648.381,99
429 72	Forschungs- und Lehrzulage	A) 56.691,92 B) --,--	56.691,92
459 72	Sonstige Personalausgaben	A) 71.582,26 B) --,--	71.582,26
547 72	Sächliche Verwaltungsausgaben	A) 1.591.158,02 B) 6.545.421,50	8.136.579,52
812 72	Erwerb von Geräten, Ausstattungs- und Ausrüstungsgegenständen im Inland	A) 505.115,42 B) --,--	505.115,42
	<b>Summe der Titelgruppe</b>	A) 4.872.929,61 B) 6.545.421,50	11.418.351,11

## Zentralrechnung 2009

15 23

A) Haushaltsbetrag		Gesamtsoll (Spalte 5A + 5B) EUR	Gesamtist gegenüber dem Gesamtsoll		Titel
B) Vorjahresrest			mehr	weniger	
EUR		EUR	EUR	EUR	
5		6	7	8	9
A)	200.000,00				428 71
B)	-,--	200.000,00	600.679,49		
A)	-,--				459 71
B)	-,--	-,--	5.690,00		
A)	-,--				547 71
B)	150.663,51	150.663,51	149.926,67		
A)	-,--				812 71
B)	-,--	-,--	280.118,77		
A)	200.000,00		1.036.414,93	-,--	
B)	150.663,51	350.663,51			
		Saldo	1.036.414,93		
A)	1.600.000,00				428 72
B)	-,--	1.600.000,00	1.048.381,99		
A)	-,--				429 72
B)	-,--	-,--	56.691,92		
A)	100.000,00				459 72
B)	-,--	100.000,00		28.417,74	
A)	1.900.000,00				547 72
B)	6.192.526,70	8.092.526,70	44.052,82		
A)	400.000,00				812 72
B)	-,--	400.000,00	105.115,42		
A)	4.000.000,00		1.254.242,15	28.417,74	
B)	6.192.526,70	10.192.526,70			
		Saldo	1.225.824,41		



## Zentralrechnung 2009

## 15 23 Universität Augsburg

Titel	Zweckbestimmung	A) Istergebnis B) verbliebener Rest EUR	Gesamtist (Spalte 3A + 3B) EUR
1	2	3	4
	<b>73 Lehre und Forschung</b> <i>Hieraus dürfen Reisekostenvergütungen und -beihilfen, die zur Durchführung von Forschungsvorhaben unmittelbar erforderlich sind, die notwendigen Ausgaben zur Pflege internationaler Beziehungen sowie Ausgaben zur Förderung der kulturellen und musischen Belange gemäß Art. 2 Abs. 3 S. 5 BayHSchG bestritten werden.</i> <i>Aus den Mitteln dürfen die für das Studium notwendigen Verbrauchsmittel an Studierende unentgeltlich abgegeben werden.</i> <i>Die TG 73, 74, 76, 80 und 99 sind gegenseitig deckungsfähig. Titel der TG gegenseitig deckungsfähig und übertragbar. Die Ausgabebefugnis erhöht oder vermindert sich um die Mehr- oder Mindereinnahme bei 111 03, 119 02 und 124 02 ; sie erhöht oder vermindert sich um 66 2/3 v.H. der Mehr- oder Mindereinnahme bei 119 73. Sie erhöht sich um die Isteinnahme bei 111 02 und 132 01.</i> <i>Vgl. Vermerke bei 15 06/162 01 sowie zu 15 23/52 (Ausgaben) und zu 15 28/73.</i>		
427 73	Lehrvergütungen, Lehrauftragsvergütungen und Ausgleichsvergütungen	A) 242.420,08 B) -,-	242.420,08
428 73	Vergütungen für sonstige Hilfsleistungen durch Arbeitnehmer	A) 1.791.029,51 B) -,-	1.791.029,51
429 73	Für Gastprofessoren, Gastwissenschaftler, Gastvorträge und zur Einstellung von Vertretern für unerwartet ausscheidende oder aus sonstigen Gründen an der Ausübung ihrer Dienstobliegenheiten verhinderte Hochschullehrer	A) 31.176,32 B) -,-	31.176,32
511 73	Leistungsentgelte für Post- und Fernmeldedienstleistungen	A) 51.110,11 B) -,-	51.110,11
523 73	Wissenschaftliches Schrifttum <i>Ausgaben für Studentenliteratur sind bei 525 73 rechnungsmäßig nachzuweisen.</i>	A) 1.975.421,00 B) -,-	1.975.421,00
525 73	Studentenliteratur	A) -,- B) -,-	-,-
547 73	Sonstiger Sachaufwand	A) 1.481.914,72 B) 7.352.450,11	8.834.364,83
812 73	Erwerb von Geräten, Ausstattungs- und Ausrüstungsgegenständen im Inland	A) 52.107,89 B) -,-	52.107,89
	<b>Summe der Titelgruppe</b>	A) 5.625.179,63 B) 7.352.450,11	12.977.629,74
	<b>74 Forschungsverbund für Elektronische Korrelation und Magnetismus in der Mathematisch-Naturwissenschaftlichen Fakultät</b> <i>Titel der TG gegenseitig deckungsfähig und übertragbar.</i> <i>Vgl. Vermerk bei TG 73.</i>		
422 74	Bezüge von Professoren und Beamten	A) -,- B) -,-	-,-
428 74	Entgelte der Arbeitnehmer	A) 21.101,07 B) -,-	21.101,07

## Zentralrechnung 2009

15 23

A) Haushaltsbetrag B) Vorjahresrest	Gesamtsoll (Spalte 5A + 5B) EUR	Gesamtist gegenüber dem Gesamtsoll		Titel
		mehr EUR	weniger EUR	
5	6	7	8	9
A) 230.000,00 B) -,-	230.000,00	12.420,08		427 73
A) 1.505.000,00 B) -,-	1.505.000,00	286.029,51		428 73
A) 31.500,00 B) -,-	31.500,00		323,68	429 73
A) 100.000,00 B) -,-	100.000,00		48.889,89	511 73
A) 1.802.000,00 B) -,-	1.802.000,00	173.421,00		523 73
A) -,- B) -,-	-,-			525 73
A) 1.925.300,00 B) 6.851.451,83	8.776.751,83	57.613,00		547 73
A) 75.000,00 B) -,-	75.000,00		22.892,11	812 73
A) 5.668.800,00 B) 6.851.451,83	12.520.251,83	529.483,59	72.105,68	
	Saldo	457.377,91		
A) -,- B) -,-	-,-			422 74
A) 298.500,00 B) -,-	298.500,00		277.398,93	428 74

## Zentralrechnung 2009

## 15 23 Universität Augsburg

Titel	Zweckbestimmung	A) Istergebnis B) verbliebener Rest EUR	Gesamtist (Spalte 3A + 3B) EUR
1	2	3	4
459 74	Sonstige Personalausgaben	A) 2.621,78 B) --,--	2.621,78
547 74	Sächliche Verwaltungsausgaben	A) 394.476,75 B) 494.683,60	889.160,35
812 74	Erwerb von Geräten, Ausstattungs- und Ausrüstungsgegenständen im Inland	A) 76.259,65 B) --,--	76.259,65
<b>Summe der Titelgruppe</b>		A) 494.459,25 B) 494.683,60	989.142,85
<b>75 Erstmalige Einrichtung und Ausstattung von Hochschulräumen, die durch Neu-, Um- oder Erweiterungsbauten gewonnen werden</b> <i>Vgl. Vermerk zu 15 28 TG 75.</i>			
812 75	Erwerb von Geräten, Ausstattungs- und Ausrüstungsgegenständen im Inland	A) 1.741.141,84 B) 2.551.158,16	4.292.300,00
<b>Summe der Titelgruppe</b>		A) 1.741.141,84 B) 2.551.158,16	4.292.300,00
<b>76 Einrichtung und Ausstattung neuer, sowie Ergänzung der Einrichtung und Ausstattung bestehender Hochschuleinrichtungen</b> <i>Die Ausgabebefugnis erhöht sich um die Isteinnahme bei 331 04 und 331 07.</i> <i>Vgl. Vermerk zu 519 01, 812 01, TG 73 und zu Kap. 15 28 TG 75.</i>			
812 76	Erwerb von Geräten, Ausstattungs- und Ausrüstungsgegenständen im Inland	A) 350.000,00 B) 1.305.381,63	1.655.381,63
<b>Summe der Titelgruppe</b>		A) 350.000,00 B) 1.305.381,63	1.655.381,63
<b>77 Betriebsausgaben der Fachbereiche, Laboratorien usw.</b> <i>Titel der TG gegenseitig deckungsfähig und übertragbar.</i> <i>Die Ausgabebefugnis erhöht oder vermindert sich um die Mehr- oder Mindereinnahme bei 129 01.</i>			
428 77	Entgelte der Arbeitnehmer	A) 279.636,62 B) --,--	279.636,62
459 77	Sonstige Personalausgaben	A) 14.855,94 B) --,--	14.855,94
547 77	Sächliche Verwaltungsausgaben	A) 209.399,54 B) 505.020,33	714.419,87
812 77	Erwerb von Geräten, Ausstattungs- und Ausrüstungsgegenständen im Inland	A) --,-- B) --,--	--,--
<b>Summe der Titelgruppe</b>		A) 503.892,10 B) 505.020,33	1.008.912,43

## Zentralrechnung 2009

15 23

A) Haushaltsbetrag B) Vorjahresrest	Gesamtsoll (Spalte 5A + 5B) EUR	Gesamtist gegenüber dem Gesamtsoll		Titel
		mehr EUR	weniger EUR	
5	6	7	8	9
A) -,- B) -,-	-,-	2.621,78		459 74
A) 145.200,00 B) 388.662,85	533.862,85	355.297,50		547 74
A) 198.400,00 B) -,-	198.400,00		122.140,35	812 74
A) 642.100,00 B) 388.662,85	1.030.762,85	357.919,28	399.539,28	
	Saldo		41.620,00	
A) -,- B) -,-	-,-	4.292.300,00		812 75
A) -,- B) -,-	-,-	4.292.300,00	-,-	
	Saldo	4.292.300,00		
A) 183.000,00 B) 1.200.942,61	1.383.942,61	271.439,02		812 76
A) 183.000,00 B) 1.200.942,61	1.383.942,61	271.439,02	-,-	
	Saldo	271.439,02		
A) 250.000,00 B) -,-	250.000,00	29.636,62		428 77
A) 10.000,00 B) -,-	10.000,00	4.855,94		459 77
A) 220.000,00 B) 520.669,51	740.669,51		26.249,64	547 77
A) 20.000,00 B) -,-	20.000,00		20.000,00	812 77
A) 500.000,00 B) 520.669,51	1.020.669,51	34.492,56	46.249,64	
	Saldo		11.757,08	

## Zentralrechnung 2009

## 15 23 Universität Augsburg

Titel	Zweckbestimmung	A) Istergebnis B) verbliebener Rest EUR	Gesamtist (Spalte 3A + 3B) EUR
1	2	3	4
	<b>79 Zentrum für Musik und Musikpädagogikzentrum an der Universität Augsburg</b> <i>Titel der TG gegenseitig deckungsfähig und übertragbar.</i>		
429 79	Personalausgaben für nichtbeamtete Kräfte	A) 17.963,14 B) --,--	17.963,14
459 79	Sonstige Personalausgaben	A) 327.188,72 B) --,--	327.188,72
547 79	Sächliche Verwaltungsausgaben	A) 59.388,82 B) 661.061,54	720.450,36
812 79	Erwerb von Geräten, Ausstattungs- und Ausrüstungsgegenständen	A) 7.735,00 B) --,--	7.735,00
	<b>Summe der Titelgruppe</b>	A) 412.275,68 B) 661.061,54	1.073.337,22
	<b>80 Ausgaben für die Weiterbildung</b> <i>Titel der TG gegenseitig deckungsfähig und übertragbar. Die Ausgabebefugnis erhöht oder vermindert sich um die Mehr- oder Mindereinnahme bei 111 05. Vgl. Vermerk bei TG 73 (Ausgaben).</i>		
428 80	Entgelte der Arbeitnehmer und Vergütungen der Hilfskräfte	A) 494.037,59 B) --,--	494.037,59
459 80	Sonstige Personalausgaben	A) 420.939,40 B) --,--	420.939,40
547 80	Sächliche Verwaltungsausgaben	A) 453.613,49 B) 2.031.795,85	2.485.409,34
812 80	Erwerb von Geräten, Ausstattungs- und Ausrüstungsgegenständen	A) 379.854,69 B) --,--	379.854,69
	<b>Summe der Titelgruppe</b>	A) 1.748.445,17 B) 2.031.795,85	3.780.241,02
	<b>81 Ausgaben zur Durchführung von Forschungs- und Entwicklungsaufträgen staatlicher Dienststellen außerhalb des Hochschulbereichs</b> <i>Die Ausgabebefugnis bemisst sich nach den aus anderen Kapiteln und Einzelplänen bereitgestellten Mitteln.</i>		
428 81	Entgelte der Arbeitnehmer	A) 993,18 B) --,--	993,18
459 81	Sonstige Personalausgaben	A) --,-- B) --,--	--,--
514 81	Haltung von Dienstfahrzeugen	A) --,-- B) --,--	--,--
547 81	Sächliche Verwaltungsausgaben	A) 26.255,16 B) --,--	26.255,16
701 81	Kleine Neu-, Um- und Erweiterungsbauten	A) --,-- B) --,--	--,--

## Zentralrechnung 2009

15 23

A) Haushaltsbetrag B) Vorjahresrest	Gesamtsoll (Spalte 5A + 5B)	Gesamtist gegenüber dem Gesamtsoll		Titel
		mehr	weniger	
EUR	EUR	EUR	EUR	
5	6	7	8	9
A) 40.000,00 B) -,-	40.000,00		22.036,86	429 79
A) 396.000,00 B) -,-	396.000,00		68.811,28	459 79
A) 224.900,00 B) 346.542,22	571.442,22	149.008,14		547 79
A) 110.700,00 B) -,-	110.700,00		102.965,00	812 79
A) 771.600,00 B) 346.542,22	1.118.142,22	149.008,14	193.813,14	
	Saldo		44.805,00	
A) 900.000,00 B) -,-	900.000,00		405.962,41	428 80
A) 200.000,00 B) -,-	200.000,00	220.939,40		459 80
A) 300.000,00 B) 1.866.460,04	2.166.460,04	318.949,30		547 80
A) 100.000,00 B) -,-	100.000,00	279.854,69		812 80
A) 1.500.000,00 B) 1.866.460,04	3.366.460,04	819.743,39	405.962,41	
	Saldo	413.780,98		
A) -,- B) -,-	-,-	993,18		428 81
A) -,- B) -,-	-,-			459 81
A) -,- B) -,-	-,-			514 81
A) -,- B) -,-	-,-	26.255,16		547 81
A) -,- B) -,-	-,-			701 81

## Zentralrechnung 2009

## 15 23 Universität Augsburg

Titel	Zweckbestimmung	A) Istergebnis B) verbliebener Rest EUR	Gesamtist (Spalte 3A + 3B) EUR
1	2	3	4
811 81	Erwerb von Dienstfahrzeugen	A) -,-- B) -,--	-,--
812 81	Erwerb von Geräten, Ausstattungs- und Ausrüstungsgegenständen im Inland	A) -,-- B) -,--	-,--
<b>Summe der Titelgruppe</b>		A) 27.248,34 B) -,--	27.248,34
<b>91 Ausgaben für Sonderforschungsbereiche</b> <i>Titel der TG gegenseitig deckungsfähig und übertragbar.  Die Ausgabebefugnis erhöht oder vermindert sich um die Mehr- oder Mindereinnahme bei 282 02.</i>			
428 91	Entgelte der Arbeitnehmer	A) 1.472.933,16 B) -,--	1.472.933,16
459 91	Sonstige Personalausgaben	A) 23.523,54 B) -,--	23.523,54
547 91	Sächliche Verwaltungsausgaben	A) 281.196,11 B) 954.421,41	1.235.617,52
812 91	Erwerb von Geräten, Ausstattungs- und Ausrüstungsgegenständen im Ausland	A) 50.255,29 B) -,--	50.255,29
<b>Summe der Titelgruppe</b>		A) 1.827.908,10 B) 954.421,41	2.782.329,51
<b>92 Ausgaben aus Zuschüssen der DFG ohne Sonderforschungsbereiche</b> <i>Titel der TG gegenseitig deckungsfähig und übertragbar.  Die Ausgabebefugnis erhöht oder vermindert sich um die Mehr- oder Mindereinnahme bei TG 92 (Einnahmen).</i>			
428 92	Entgelte der Arbeitnehmer	A) 2.877.100,73 B) -,--	2.877.100,73
459 92	Sonstige Personalausgaben	A) 182.567,68 B) -,--	182.567,68
547 92	Sächliche Verwaltungsausgaben	A) 394.954,75 B) 463.757,92	858.712,67
812 92	Erwerb von Geräten, Ausstattungs- und Ausrüstungsgegenständen im Inland	A) 23.244,63 B) -,--	23.244,63
<b>Summe der Titelgruppe</b>		A) 3.477.867,79 B) 463.757,92	3.941.625,71
<b>93 Ausgaben aus Zuschüssen der Europäischen Union</b> <i>Titel der TG gegenseitig deckungsfähig und übertragbar.  Die Ausgabebefugnis erhöht oder vermindert sich um die Mehr- oder Mindereinnahme bei TG 93 (Einnahmen).</i>			
428 93	Entgelte der Arbeitnehmer	A) 661.499,39 B) -,--	661.499,39
459 93	Sonstige Personalausgaben	A) 7.008,00 B) -,--	7.008,00

## Zentralrechnung 2009

15 23

A) Haushaltsbetrag B) Vorjahresrest EUR	Gesamtsoll (Spalte 5A + 5B) EUR	Gesamtist gegenüber dem Gesamtsoll		Titel
		mehr EUR	weniger EUR	
5	6	7	8	9
A) -,- B) -,-				811 81
A) -,- B) -,-				812 81
A) -,- B) -,-		27.248,34	-,-	
	Saldo	27.248,34		
A) 1.400.000,00 B) -,-	1.400.000,00	72.933,16		428 91
A) 15.000,00 B) -,-	15.000,00	8.523,54		459 91
A) 360.000,00 B) 684.199,95	1.044.199,95	191.417,57		547 91
A) 25.000,00 B) -,-	25.000,00	25.255,29		812 91
A) 1.800.000,00 B) 684.199,95	2.484.199,95	298.129,56	-,-	
	Saldo	298.129,56		
A) 1.600.000,00 B) -,-	1.600.000,00	1.277.100,73		428 92
A) 100.000,00 B) -,-	100.000,00	82.567,68		459 92
A) 600.000,00 B) 422.597,47	1.022.597,47		163.884,80	547 92
A) -,- B) -,-		23.244,63		812 92
A) 2.300.000,00 B) 422.597,47	2.722.597,47	1.382.913,04	163.884,80	
	Saldo	1.219.028,24		
A) 300.000,00 B) -,-	300.000,00	361.499,39		428 93
A) -,- B) -,-		7.008,00		459 93



## Zentralrechnung 2009

## 15 23 Universität Augsburg

Titel	Zweckbestimmung	A) Istergebnis B) verbliebener Rest EUR	Gesamtist (Spalte 3A + 3B) EUR
1	2	3	4
514 93	Haltung von Dienstfahrzeugen	A) -,-- B) -,--	-,--
547 93	Sächliche Verwaltungsausgaben	A) 1.289.487,17 B) 1.159.568,28	2.449.055,45
812 93	Erwerb von Geräten, Ausstattungs- und Ausrüstungsgegenständen im Inland	A) -,-- B) -,--	-,--
<b>Summe der Titelgruppe</b>		A) 1.957.994,56 B) 1.159.568,28	3.117.562,84
<b>94 Ausgaben aus Zuschüssen von Sonstigen für Stiftungsstellen</b> <i>Titel der TG gegenseitig deckungsfähig und übertragbar.  Die Ausgabebefugnis bemisst sich nach der Isteinnahme bei Tit. 282 94 und 342 94.</i>			
422 94	Bezüge der planmäßigen Beamten und Professoren	A) -,-- B) -,--	-,--
428 94	Entgelte der Arbeitnehmer	A) -,-- B) -,--	-,--
429 94	Forschungs- und Lehrzulage	A) -,-- B) -,--	-,--
459 94	Sonstige Personalausgaben	A) -,-- B) -,--	-,--
547 94	Sächliche Verwaltungsausgaben	A) 2.672,11 B) -,--	2.672,11
701 94	Kleine Neu-, Um- und Erweiterungsbauten	A) -,-- B) -,--	-,--
812 94	Erwerb von Geräten, Ausstattungs- und Ausrüstungsgegenständen	A) -,-- B) -,--	-,--
<b>Summe der Titelgruppe</b>		A) 2.672,11 B) -,--	2.672,11
<b>95 Ausgaben aus Zuschüssen der DFG für die Exzellenzinitiative</b> <i>Titel der TG gegenseitig deckungsfähig und übertragbar.  Die Ausgabebefugnis bemisst sich nach der Isteinnahme bei TG 95 (Einnahmen).</i>			
422 95	Bezüge der planmäßigen Beamten und Professoren	A) -,-- B) -,--	-,--
428 95	Entgelte der Arbeitnehmer	A) 298.359,95 B) -,--	298.359,95
459 95	Sonstige Personalausgaben	A) -,-- B) -,--	-,--
547 95	Sächliche Verwaltungsausgaben	A) 59.289,19 B) 249.130,75	308.419,94
681 95	Stipendien	A) -,-- B) -,--	-,--

## Zentralrechnung 2009

15 23

A) Haushaltsbetrag B) Vorjahresrest	Gesamtsoll (Spalte 5A + 5B)	Gesamtist gegenüber dem Gesamtsoll		Titel
		mehr	weniger	
EUR	EUR	EUR	EUR	
5	6	7	8	9
A) -,-				514 93
B) -,-	-,-			
A) 300.000,00				547 93
B) 669.974,43	969.974,43	1.479.081,02		
A) -,-				812 93
B) -,-	-,-			
A) 600.000,00		1.847.588,41		
B) 669.974,43	1.269.974,43		-,-	
	Saldo	1.847.588,41		
A) -,-				422 94
B) -,-	-,-			
A) -,-				428 94
B) -,-	-,-			
A) -,-				429 94
B) -,-	-,-			
A) -,-				459 94
B) -,-	-,-			
A) -,-				547 94
B) 2.672,11	2.672,11			
A) -,-				701 94
B) -,-	-,-			
A) -,-				812 94
B) -,-	-,-			
A) -,-		-,-	-,-	
B) 2.672,11	2.672,11			
	Saldo	-,-	-,-	
A) -,-				422 95
B) -,-	-,-			
A) -,-				428 95
B) -,-	-,-	298.359,95		
A) -,-				459 95
B) -,-	-,-			
A) -,-				547 95
B) 165.215,70	165.215,70	143.204,24		
A) -,-				681 95
B) -,-	-,-			

## Zentralrechnung 2009

## 15 23 Universität Augsburg

Titel	Zweckbestimmung	A) Istergebnis B) verbliebener Rest EUR	Gesamtist (Spalte 3A + 3B) EUR
1	2	3	4
701 95	Kleine Neu-, Um- und Erweiterungsbauten	A) -,-- B) -,--	-,--
812 95	Erwerb von Geräten, Ausstattungs- und Ausrüstungsgegenständen	A) 14.189,49 B) -,--	14.189,49
<b>Summe der Titelgruppe</b>		A) 371.838,63 B) 249.130,75	620.969,38
<b>96 Ausgaben aus Studienbeiträgen zur Verbesserung der Studienbedingungen</b> <i>Titel der TG gegenseitig deckungsfähig und übertragbar.  Die Ausgabebefugnis erhöht oder vermindert sich um die Mehr- oder Mindereinnahme bei 282 96 und 342 96.</i>			
422 96	Bezüge der planmäßigen Beamten und Professoren	A) 85.542,44 B) -,--	85.542,44
428 96	Entgelte der Arbeitnehmer	A) 6.131.523,81 B) -,--	6.131.523,81
459 96	Sonstige Personalausgaben	A) 558.993,19 B) -,--	558.993,19
523 96	Wissenschaftliches Schrifttum	A) -,-- B) -,--	-,--
525 96	Studentenliteratur	A) 544.339,92 B) -,--	544.339,92
547 96	Sächliche Verwaltungsausgaben	A) 800.147,34 B) 272.175,26	1.072.322,60
701 96	Kleine Neu-, Um- und Erweiterungsbauten	A) 64.503,16 B) -,--	64.503,16
812 96	Erwerb von Geräten, Ausstattungs- und Ausrüstungsgegenständen	A) 245.399,73 B) -,--	245.399,73
<b>Summe der Titelgruppe</b>		A) 8.430.449,59 B) 272.175,26	8.702.624,85
<b>99 Kosten der Datenverarbeitung</b> <i>Titel der TG gegenseitig deckungsfähig und übertragbar.  Vgl. Vermerk zu TG 73 (Ausgaben).</i>			
428 99	Zeitlich befristet Beschäftigte und Aushilfskräfte	A) 342,00 B) -,--	342,00
511 99	Ausstattungs- und Ausrüstungsgegenstände, Kommunikation, Bücher und Zeitschriften sowie sonstige Gebrauchsgegenstände und Nebenkosten	A) 117.202,36 B) -,--	117.202,36
547 99	Sonstige sächliche Verwaltungsausgaben	A) 57.664,32 B) 1.026.544,15	1.084.208,47

## Zentralrechnung 2009

15 23

A) Haushaltsbetrag B) Vorjahresrest	Gesamtsoll (Spalte 5A + 5B) EUR	Gesamtist gegenüber dem Gesamtsoll		Titel
		mehr EUR	weniger EUR	
5	6	7	8	9
A) -,- B) -,-	-,-			701 95
A) -,- B) -,-	-,-	14.189,49		812 95
A) -,- B) 165.215,70	165.215,70 Saldo	455.753,68	-,-	
		455.753,68		
A) 1.000.000,00 B) -,-	1.000.000,00		914.457,56	422 96
A) 3.000.000,00 B) -,-	3.000.000,00	3.131.523,81		428 96
A) 250.000,00 B) -,-	250.000,00	308.993,19		459 96
A) 140.000,00 B) -,-	140.000,00		140.000,00	523 96
A) 300.000,00 B) -,-	300.000,00	244.339,92		525 96
A) 3.500.000,00 B) 884.624,85	4.384.624,85		3.312.302,25	547 96
A) 100.000,00 B) -,-	100.000,00		35.496,84	701 96
A) 1.310.000,00 B) -,-	1.310.000,00		1.064.600,27	812 96
A) 9.600.000,00 B) 884.624,85	10.484.624,85 Saldo	3.684.856,92	5.466.856,92	
			1.782.000,00	
A) 21.000,00 B) -,-	21.000,00		20.658,00	428 99
A) 95.000,00 B) -,-	95.000,00	22.202,36		511 99
A) 50.000,00 B) 946.887,14	996.887,14	87.321,33		547 99

## Zentralrechnung 2009

## 15 23 Universität Augsburg

Titel	Zweckbestimmung	A) Istergebnis B) verbliebener Rest EUR	Gesamtist (Spalte 3A + 3B) EUR
1	2	3	4
815 99	Erwerb von elektronischen Datenverarbeitungsanlagen, Ausstattungs- und Ausrüstungsgegenständen sowie von Software	A) 313.188,67 B) -,-	313.188,67
	<b>Summe der Titelgruppe</b>	A) 488.397,35 B) 1.026.544,15	1.514.941,50
	<b>Gesamtausgaben</b>	A) 104.268.159,94 B) 33.115.250,98	137.383.410,92
	<b>Abschluss</b>		
	Verwaltungseinnahmen, Einnahmen aus Schuldendienst u. dgl.	A) 2.897.069,51 B) -,-	2.897.069,51
	Einnahmen aus Zuweisungen und Zuschüssen mit Ausnahme für Investitionen	A) 22.929.389,79 B) -,-	22.929.389,79
	Einnahmen aus Schuldenaufnahmen, aus Zuweisungen und Zuschüssen für Investitionen, besondere Finanzierungseinnahmen	A) 1.139.801,38 B) -,-	1.139.801,38
	<b>Gesamteinnahmen</b>	A) 26.966.260,68 B) -,-	26.966.260,68
	Personalausgaben	A) 70.733.523,65 B) 299.198,91	71.032.722,56
	Sächliche Verwaltungsausgaben	A) 17.993.679,50 B) 22.818.609,50	40.812.289,00
	Ausgaben für Zuweisungen und Zuschüsse mit Ausnahme für Investitionen	A) 7.400,00 B) -,-	7.400,00
	Baumaßnahmen	A) 11.198.657,43 B) 6.040.149,08	17.238.806,51
	Sonstige Sachinvestitionen	A) 4.334.899,36 B) 3.957.293,49	8.292.192,85
	<b>Gesamtausgaben</b>	A) 104.268.159,94 B) 33.115.250,98	137.383.410,92
	<b>- Zuschuss / + Überschuss</b>	A) -77.301.899,26 B) -33.115.250,98	-110.417.150,24

## Zentralrechnung 2009

15 23

A) Haushaltsbetrag B) Vorjahresrest	Gesamtsoll (Spalte 5A + 5B) EUR	Gesamtist gegenüber dem Gesamtsoll		Titel
		mehr EUR	weniger EUR	
EUR	EUR	EUR	EUR	
5	6	7	8	9
A) 184.000,00 B) --,	184.000,00	129.188,67		815 99
A) 350.000,00 B) 946.887,14	1.296.887,14 Saldo	238.712,36 218.054,36	20.658,00	
A) 94.229.100,00 B) 24.902.796,45	119.131.896,45 Saldo	29.977.626,16 18.251.514,47	11.726.111,69	
A) 2.166.700,00 B) --,	2.166.700,00	771.970,15	41.600,64	
A) 17.091.000,00 B) --,	17.091.000,00	6.211.389,79	373.000,00	
A) 1.410.000,00 B) --,	1.410.000,00	1.139.801,38	1.410.000,00	
A) 20.667.700,00 B) --,	20.667.700,00 Saldo	8.123.161,32 6.298.560,68	1.824.600,64	
A) 66.884.500,00 B) 278.410,39	67.162.910,39	10.243.908,33	6.374.096,16	
A) 18.021.400,00 B) 21.047.830,74	39.069.230,74	5.637.541,19	3.894.482,93	
A) 7.400,00 B) --,	7.400,00	--,	--,	
A) 6.693.500,00 B) 2.265.823,28	8.959.323,28	8.404.418,10	124.934,87	
A) 2.622.300,00 B) 1.310.732,04	3.933.032,04	5.691.758,54	1.332.597,73	
A) 94.229.100,00 B) 24.902.796,45	119.131.896,45 Saldo	29.977.626,16 18.251.514,47	11.726.111,69	
A) -73.561.400,00 B) -24.902.796,45	-98.464.196,45 Saldo	-21.854.464,84 -11.952.953,79	-9.901.511,05	

## Zentralrechnung 2009

## 15 24 Universität Bayreuth

Titel	Zweckbestimmung	A) Istergebnis B) verbliebener Rest EUR	Gesamtist (Spalte 3A + 3B) EUR
1	2	3	4
<b>Einnahmen</b>			
<b>Verwaltungseinnahmen, Einnahmen aus Schuldendienst u. dgl.</b>			
111 01	Gebühren, Beiträge, tarifliche und gebührenartige Entgelte	A) 45.711,20 B) -,-	45.711,20
111 02	Gebühren und Auslagen für Amtshandlungen in Widerspruchsverfahren in Hochschulprüfungsangelegenheiten <i>Vgl. Vermerk zu TG 73 (Ausgaben).</i>	A) 205,95 B) -,-	205,95
111 03	Gebühren für das Studium von Gaststudierenden <i>Vgl. Vermerk zu TG 73 (Ausgaben).</i>	A) 11.800,00 B) -,-	11.800,00
111 05	Einnahmen für die Weiterbildung <i>Vgl. Vermerk zu TG 80 (Ausgaben).</i>	A) 553.245,33 B) -,-	553.245,33
111 09	Verwaltungskostenbeitrag von Studierenden	A) 110,90 B) -,-	110,90
111 12	Entgelte für besondere Sportarten	A) 1.850,60 B) -,-	1.850,60
119 01	Einnahmen aus Veröffentlichungen	A) -,- B) -,-	-,-
119 02	Erlöse aus dem Verkauf von Gegenständen aus Beständen der Lehre und Forschung <i>Vgl. Vermerk zu TG 73 (Ausgaben).</i>	A) 9.950,99 B) -,-	9.950,99
119 49	Vermischte Einnahmen	A) 46,00 B) -,-	46,00
124 01	Einnahmen aus Vermietung, Verpachtung und Nutzung <i>Vgl. Vermerk bei 15 07/124 01.</i>	A) 41.925,74 B) -,-	41.925,74
124 02	Einnahmen der Hochschulen aus der Bewirtschaftung von Grundstücken und Gebäuden <i>Vgl. Vermerk zu TG 73 (Ausgaben).</i>	A) 130.277,67 B) -,-	130.277,67
129 01	Einnahmen aus dem Betrieb der Fachbereiche, Laboratorien usw. <i>Vgl. Vermerk zu TG 77 (Ausgaben).</i>	A) 1.371.825,41 B) -,-	1.371.825,41
132 01	Erlöse aus der Veräußerung von beweglichen Sachen aus Beständen der Lehre und Forschung <i>Vgl. Vermerk zu TG 73 (Ausgaben).</i>	A) 325,00 B) -,-	325,00
<b>Einnahmen aus Zuweisungen und Zuschüssen mit Ausnahme für Investitionen</b>			
231 01	Sonstige Zuweisungen vom Bund zur Förderung der Wissenschaft <i>Vgl. Vermerk zu TG 71.</i>	A) 1.851.931,38 B) -,-	1.851.931,38
235 12	Zuweisungen der Bundesagentur für Arbeit (Arbeitsbeschaffungsmaßnahmen)	A) 1.730,20 B) -,-	1.730,20
236 12	Erstattungsleistungen der Bundesagentur für Arbeit nach dem Altersteilzeitgesetz	A) 34.343,35 B) -,-	34.343,35

## Zentralrechnung 2009

15 24

A) Haushaltsbetrag B) Vorjahresrest	Gesamtsoll (Spalte 5A + 5B)	Gesamtist gegenüber dem Gesamtsoll		Titel
		mehr	weniger	
EUR	EUR	EUR	EUR	
5	6	7	8	9
A) 42.000,00 B) -,-	42.000,00	3.711,20		111 01
A) 400,00 B) -,-	400,00		194,05	111 02
A) 6.500,00 B) -,-	6.500,00	5.300,00		111 03
A) -,- B) -,-	-,-	553.245,33		111 05
A) -,- B) -,-	-,-	110,90		111 09
A) 1.500,00 B) -,-	1.500,00	350,60		111 12
A) -,- B) -,-	-,-			119 01
A) 11.000,00 B) -,-	11.000,00		1.049,01	119 02
A) 100,00 B) -,-	100,00		54,00	119 49
A) 26.800,00 B) -,-	26.800,00	15.125,74		124 01
A) 80.000,00 B) -,-	80.000,00	50.277,67		124 02
A) 2.600.000,00 B) -,-	2.600.000,00		1.228.174,59	129 01
A) -,- B) -,-	-,-	325,00		132 01
A) 1.420.000,00 B) -,-	1.420.000,00	431.931,38		231 01
A) -,- B) -,-	-,-	1.730,20		235 12
A) -,- B) -,-	-,-	34.343,35		236 12



## Zentralrechnung 2009

## 15 24 Universität Bayreuth

Titel	Zweckbestimmung	A) Istergebnis B) verbliebener Rest EUR	Gesamtist (Spalte 3A + 3B) EUR
1	2	3	4
281 11	Sonstige Erstattungen aus dem Inland	A) -,-- B) -,--	-,--
282 01	Zuschüsse von Sonstigen <i>Vgl. Vermerk zu TG 72.</i>	A) 8.853.822,54 B) -,--	8.853.822,54
282 02	Zuweisungen der DFG für Sonderforschungsbereiche <i>Vgl. Vermerk zu TG 91.</i>	A) 2.632.887,41 B) -,--	2.632.887,41
<b>Einnahmen aus Schuldenaufnahmen, aus Zuweisungen und Zuschüssen für Investitionen, besondere Finanzierungseinnahmen</b>			
331 04	Erstattungen vom Bund zur Beschaffung von Großgeräten <i>Vgl. Vermerk zu TG 76.</i>	A) 558.480,54 B) -,--	558.480,54
331 07	Erstattungen vom Bund für Großgeräte nach Art. 91b GG neu <i>Vgl. Vermerk zu TG 76.</i>	A) 949.263,75 B) -,--	949.263,75
<b>Titelgruppen</b>			
<b>52 Zuschüsse des Bundes aus dem Professorinnenprogramm</b> <i>Vgl. Vermerk zu TG 52 (Ausgaben).</i>			
231 52	Zuschüsse für laufende Zwecke	A) -,-- B) -,--	-,--
331 52	Zuschüsse für Investitionen	A) -,-- B) -,--	-,--
<b>Summe der Titelgruppe</b>		A) -,-- B) -,--	-,--
<b>73 Entgelte für die Inanspruchnahme öffentlicher Einrichtungen bei Nebentätigkeit</b>			
119 73	Erstattung für Verbrauchsmittel <i>Vgl. Vermerk zu TG 73 (Ausgaben).</i>	A) -,-- B) -,--	-,--
124 73	Erstattung für die Nutzung von Räumen und Einrichtungen	A) 1.019,72 B) -,--	1.019,72
261 73	Erstattung für Personalausgaben	A) -,-- B) -,--	-,--
<b>Summe der Titelgruppe</b>		A) 1.019,72 B) -,--	1.019,72
<b>92 Zuschüsse der DFG ohne Sonderforschungsbereiche</b> <i>Vgl. Vermerk zu TG 92 (Ausgaben).</i>			
282 92	Zuschüsse für laufende Zwecke	A) 10.442.454,18 B) -,--	10.442.454,18

## Zentralrechnung 2009

15 24

A) Haushaltsbetrag B) Vorjahresrest	Gesamtsoll (Spalte 5A + 5B)	Gesamtist gegenüber dem Gesamtsoll		Titel
		mehr	weniger	
EUR	EUR	EUR	EUR	
5	6	7	8	9
A) -,- B) -,-				281 11
A) 5.000.000,00 B) -,-	5.000.000,00	3.853.822,54		282 01
A) 1.155.500,00 B) -,-	1.155.500,00	1.477.387,41		282 02
A) -,- B) -,-		558.480,54		331 04
A) -,- B) -,-		949.263,75		331 07
A) -,- B) -,-				231 52
A) -,- B) -,-				331 52
A) -,- B) -,-		-,-	-,-	
	Saldo	-,-	-,-	
A) 500,00 B) -,-	500,00		500,00	119 73
A) 1.000,00 B) -,-	1.000,00	19,72		124 73
A) 500,00 B) -,-	500,00		500,00	261 73
A) 2.000,00 B) -,-	2.000,00	19,72	1.000,00	
	Saldo		980,28	
A) 9.269.000,00 B) -,-	9.269.000,00	1.173.454,18		282 92

## Zentralrechnung 2009

## 15 24 Universität Bayreuth

Titel	Zweckbestimmung	A) Istergebnis B) verbliebener Rest EUR	Gesamtist (Spalte 3A + 3B) EUR
1	2	3	4
342 92	Zuweisungen für Investitionen	A) -,- B) -,-	-,-
<b>Summe der Titelgruppe</b>		A) 10.442.454,18 B) -,-	10.442.454,18
<b>93 Zuschüsse der Europäischen Union</b> <i>Vgl. Vermerk zu TG 93 (Ausgaben).</i>			
272 93	Zuschüsse für laufende Zwecke	A) 2.267.328,46 B) -,-	2.267.328,46
346 93	Zuweisungen für Investitionen	A) -,- B) -,-	-,-
<b>Summe der Titelgruppe</b>		A) 2.267.328,46 B) -,-	2.267.328,46
<b>94 Zuschüsse von Sonstigen für Stiftungsstellen</b> <i>Vgl. Vermerk zu TG 94 (Ausgaben).</i>			
281 94	Einnahmen aus der Abführung von Versorgungszuschlägen für Personen, deren Amts-, Dienst- oder Beschäftigungsverhältnis erstmals vor dem 1. Januar 2008 begründet wurde	A) 89.051,89 B) -,-	89.051,89
282 94	Zuschüsse für laufende Zwecke	A) 313.312,69 B) -,-	313.312,69
342 94	Zuschüsse für laufende Investitionen	A) -,- B) -,-	-,-
<b>Summe der Titelgruppe</b>		A) 402.364,58 B) -,-	402.364,58
<b>95 Zuschüsse der DFG für die Exzellenzinitiative</b> <i>Vgl. Vermerk zu TG 95 (Ausgaben).</i>			
282 95	Zuschüsse für laufende Zwecke	A) 1.240.300,00 B) -,-	1.240.300,00
342 95	Zuschüsse für Investitionen	A) -,- B) -,-	-,-
<b>Summe der Titelgruppe</b>		A) 1.240.300,00 B) -,-	1.240.300,00
<b>96 Einnahmen aus Studienbeiträgen</b> <i>Vgl. Vermerk zu TG 96 (Ausgaben).</i>			
281 96	Einnahmen aus der Abführung von Versorgungszuschlägen für Personen, deren Amts-, Dienst- oder Beschäftigungsverhältnis erstmals vor dem 1. Januar 2008 begründet wurde	A) -,- B) -,-	-,-
282 96	Einnahmen für laufende Zwecke	A) 5.450.000,00 B) -,-	5.450.000,00

## Zentralrechnung 2009

15 24

A) Haushaltsbetrag B) Vorjahresrest	Gesamtsoll (Spalte 5A + 5B) EUR	Gesamtist gegenüber dem Gesamtsoll		Titel
		mehr EUR	weniger EUR	
5	6	7	8	9
A) -,- B) -,-				342 92
A) 9.269.000,00 B) -,-	9.269.000,00 Saldo	1.173.454,18	-,-	
		1.173.454,18		
A) 1.400.000,00 B) -,-	1.400.000,00	867.328,46		272 93
A) -,- B) -,-				346 93
A) 1.400.000,00 B) -,-	1.400.000,00 Saldo	867.328,46	-,-	
		867.328,46		
A) -,- B) -,-				281 94
A) -,- B) -,-		89.051,89		
A) -,- B) -,-				282 94
A) -,- B) -,-		313.312,69		
A) -,- B) -,-				342 94
A) -,- B) -,-				
A) -,- B) -,-		402.364,58	-,-	
	-,- Saldo	402.364,58		
A) -,- B) -,-				282 95
A) -,- B) -,-		1.240.300,00		
A) -,- B) -,-				342 95
A) -,- B) -,-				
A) -,- B) -,-		1.240.300,00	-,-	
	-,- Saldo	1.240.300,00		
A) -,- B) -,-				281 96
A) 5.568.000,00 B) -,-	5.568.000,00		118.000,00	282 96

## Zentralrechnung 2009

## 15 24 Universität Bayreuth

Titel	Zweckbestimmung	A) Istergebnis B) verbliebener Rest EUR	Gesamtist (Spalte 3A + 3B) EUR
1	2	3	4
342 96	Einnahmen für Investitionen	A) -,- B) -,-	-,-
<b>Summe der Titelgruppe</b>		A) 5.450.000,00 B) -,-	5.450.000,00
<b>Gesamteinnahmen</b>		A) 36.853.200,90 B) -,-	36.853.200,90
<b>Ausgaben</b>			
<b>Personalausgaben</b>			
422 01	Bezüge der planmäßigen Beamten und Richter	A) 10.488.431,58 B) -,-	10.488.431,58
422 02	Bezüge der Professoren	A) 14.664.452,97 B) -,-	14.664.452,97
422 11	Bezüge der Beamten zur Anstellung und der Richter auf Probe	A) 127.487,24 B) -,-	127.487,24
422 12	Bezüge für Juniorprofessoren	A) 28.067,46 B) -,-	28.067,46
422 13	Bezüge der wissenschaftlichen Assistenten, Oberassistenten, Obergeringenieure, Akademischen Oberräte und Akademischen Räte auf Zeit	A) 4.257.724,23 B) -,-	4.257.724,23
422 31	Bezüge der abgeordneten Beamten und Richter	A) 28.452,41 B) -,-	28.452,41
422 41	Mehrarbeitsvergütungen für Beamte	A) -,- B) -,-	-,-
428 01	Entgelte der Arbeitnehmer	A) 21.594.611,44 B) -,-	21.594.611,44
428 07	Entgelte der Arbeitnehmer (Besetzung von Stellen für planmäßige Beamte oder Richter mit Arbeitnehmern (Arbeitnehmer-Budget))	A) 10.882.663,49 B) -,-	10.882.663,49
428 12	Entgelte für sonstige Hilfsleistungen durch Arbeitnehmer (Arbeitsbeschaffungsmaßnahmen)	A) -,- B) -,-	-,-
428 21	Entgelte der Arbeitnehmer	A) -,- B) -,-	-,-
428 41	Überstundenentgelte für Arbeitnehmer	A) 12.128,81 B) -,-	12.128,81
453 01	Trennungsgeld und Umzugskostenvergütungen	A) 128.739,43 B) -,-	128.739,43
459 01	Prüfungsvergütungen	A) 8.741,00 B) -,-	8.741,00

## Zentralrechnung 2009

15 24

A) Haushaltsbetrag B) Vorjahresrest	Gesamtsoll (Spalte 5A + 5B)	Gesamtist gegenüber dem Gesamtsoll		Titel
		mehr	weniger	
EUR	EUR	EUR	EUR	
5	6	7	8	9
A) 172.000,00 B) -,-	172.000,00		172.000,00	342 96
A) 5.740.000,00 B) -,-	5.740.000,00 Saldo	-,-	290.000,00	
A) 26.754.800,00 B) -,-	26.754.800,00 Saldo	11.618.872,55 10.098.400,90	1.520.471,65	
A) 12.478.800,00 B) -,-	12.478.800,00		1.990.368,42	422 01
A) 14.554.700,00 B) -,-	14.554.700,00	109.752,97		422 02
A) -,- B) -,-	-,-	127.487,24		422 11
A) 248.700,00 B) -,-	248.700,00		220.632,54	422 12
A) 4.789.800,00 B) -,-	4.789.800,00		532.075,77	422 13
A) 25.800,00 B) -,-	25.800,00	2.652,41		422 31
A) -,- B) -,-	-,-			422 41
A) 22.125.400,00 B) -,-	22.125.400,00		530.788,56	428 01
A) 8.740.400,00 B) -,-	8.740.400,00	2.142.263,49		428 07
A) -,- B) -,-	-,-			428 12
A) -,- B) -,-	-,-			428 21
A) 13.900,00 B) -,-	13.900,00		1.771,19	428 41
A) -,- B) -,-	-,-	128.739,43		453 01
A) 53.400,00 B) -,-	53.400,00		44.659,00	459 01

## Zentralrechnung 2009

## 15 24 Universität Bayreuth

Titel	Zweckbestimmung	A) Istergebnis B) verbliebener Rest EUR	Gesamtist (Spalte 3A + 3B) EUR
1	2	3	4
<b>Sächliche Verwaltungsausgaben</b>			
511 01	Geschäftsbedarf, Bücher und Zeitschriften, Kommunikation sowie Geräte, Ausstattungs- und Ausrüstungsgegenstände, sonstige Gebrauchsgegenstände	A) 415.161,31 B) -,-	415.161,31
514 01	Haltung von Dienstfahrzeugen	A) 32.681,98 B) -,-	32.681,98
514 11	Dienst- und Schutzkleidung	A) 4.180,33 B) -,-	4.180,33
517 01	Bewirtschaftung der Grundstücke, Gebäude und Räume	A) 2.933.404,95 B) -,-	2.933.404,95
517 05	Bewirtschaftung durch Heizung, Beleuchtung und elektrische Kraft	A) 7.309.116,99 B) -,-	7.309.116,99
518 01	Mieten und Pachten für Grundstücke, Gebäude und Räume	A) 454.606,59 B) -,-	454.606,59
518 18	Ausgaben für Leasing von Dienstfahrzeugen	A) 3.065,77 B) -,-	3.065,77
519 01	Unterhaltung der Grundstücke und baulichen Anlagen <i>Zu 519 01 und 701 01: Gegenseitig deckungsfähig sowie einseitig deckungsfähig zu Lasten der TG 76.</i>	A) 2.184.734,56 B) -,-	2.184.734,56
526 11	Kosten für Sachverständige <i>Aus den Mitteln dürfen auch Reisekosten bestritten werden.</i>	A) 7.950,73 B) -,-	7.950,73
527 01	Reisekostenvergütungen für Dienstreisen	A) 38.641,04 B) -,-	38.641,04
529 01	Zur Verfügung der Leitung der Universität für außergewöhnlichen Aufwand aus dienstlicher Veranlassung in besonderen Fällen	A) 6.195,87 B) -,-	6.195,87
531 11	Fachveröffentlichungen	A) 17.011,67 B) -,-	17.011,67
533 02	Ausgaben für den allgemeinen Hochschulsport <i>Vgl. Vermerk zu 15 28/533 02.</i>	A) 24.710,04 B) -,-	24.710,04
546 49	Vermischte Verwaltungsausgaben <i>Vgl. Vermerk zu 686 01.</i>	A) 58.649,20 B) -,-	58.649,20
<b>Ausgaben für Zuweisungen und Zuschüsse mit Ausnahme für Investitionen</b>			
686 01	Mitgliedsbeiträge <i>Einseitig deckungsfähig zu Lasten 546 49.</i>	A) 23.548,22 B) -,-	23.548,22
<b>Baumaßnahmen</b>			
701 01	Kleine Neu-, Um- und Erweiterungsbauten <i>Vgl. Vermerk bei 519 01.</i>	A) 416.522,45 B) 713.958,11	1.130.480,56

## Zentralrechnung 2009

15 24

A) Haushaltsbetrag		Gesamtsoll (Spalte 5A + 5B) EUR	Gesamtist gegenüber dem Gesamtsoll		Titel
B) Vorjahresrest EUR			mehr EUR	weniger EUR	
5		6	7	8	9
A)	400.900,00				511 01
B)	-,--	400.900,00	14.261,31		
A)	32.100,00				514 01
B)	-,--	32.100,00	581,98		
A)	1.500,00				514 11
B)	-,--	1.500,00	2.680,33		
A)	2.868.200,00				517 01
B)	-,--	2.868.200,00	65.204,95		
A)	6.209.400,00				517 05
B)	-,--	6.209.400,00	1.099.716,99		
A)	464.600,00				518 01
B)	-,--	464.600,00		9.993,41	
A)	2.600,00				518 18
B)	-,--	2.600,00	465,77		
A)	1.298.200,00				519 01
B)	-,--	1.298.200,00	886.534,56		
A)	7.300,00				526 11
B)	-,--	7.300,00	650,73		
A)	40.400,00				527 01
B)	-,--	40.400,00		1.758,96	
A)	7.400,00				529 01
B)	-,--	7.400,00		1.204,13	
A)	21.900,00				531 11
B)	-,--	21.900,00		4.888,33	
A)	18.700,00				533 02
B)	-,--	18.700,00	6.010,04		
A)	62.400,00				546 49
B)	-,--	62.400,00		3.750,80	
A)	4.300,00				686 01
B)	-,--	4.300,00	19.248,22		
A)	60.800,00				701 01
B)	512.581,67	573.381,67	557.098,89		



## Zentralrechnung 2009

## 15 24 Universität Bayreuth

Titel	Zweckbestimmung	A) Istergebnis B) verbliebener Rest EUR	Gesamtist (Spalte 3A + 3B) EUR
1	2	3	4
702 01	Grundlegende Erneuerung und Sanierung von Kanal-, Schachtbau- und Abwasseranlagen <i>Aus dem Ansatz dürfen auch Ausgaben für bautechnische Untersuchungen in Vorbereitung von Sanierungsmaßnahmen geleistet werden.</i>	A) -,- B) -,-	-,-
735 10	Ausbau und Modernisierung der hochschulinternen Datennetze	A) 602.208,11 B) -,-	602.208,11
735 13	Erschließung des Geländes 3. Abschnitt	A) -,- B) -,-	-,-
736 11	Anpassung der naturwissenschaftlichen Gebäude an die Erfordernisse der Gefahrstoffverordnung	A) 299.964,43 B) 1.840.545,72	2.140.510,15
737 62	Errichtung von Gebäuden für Sprach-, Literatur- sowie Kulturwissenschaften (Geisteswissenschaften II) 2. Bauabschnitt	A) -,- B) -,-	-,-
738 25	Sondermüll-Zwischenlager	A) -,- B) -,-	-,-
738 44	Neubau für Angewandte Informatik	A) 743.082,38 B) 674.185,67	1.417.268,05
738 46	Erweiterung der Rechts- und Wirtschaftswissenschaftlichen Fakultät - Planung -	A) -,- B) -,-	-,-
738 55	Errichtung eines Forschungsgebäudes "Polymer Nanostructures" - Planung -	A) -,- B) -,-	-,-
738 61	Errichtung eines Labor- und Praktikumsgebäudes für Natur- und Ingenieurwissenschaften mit Büro- und Unterrichtsraumtrakt - Planung -	A) 218.941,64 B) -,-	218.941,64
<b>Sonstige Sachinvestitionen</b>			
811 01	Erwerb von Dienstfahrzeugen	A) 15.006,94 B) -,-	15.006,94
812 01	Erwerb von beweglichen Sachen für die strukturelle Erneuerung in den natur- und ingenieurwissenschaftlichen Fächern im Zusammenhang mit der Besetzung von Lehrstühlen (Lehrstuhlerneuerungsprogramm) <i>Einseitig deckungsfähig zu Lasten der TG 76.</i>	A) 738.430,73 B) 533.595,60	1.272.026,33
<b>Titelgruppen</b>			
<b>51 Ausgaben aus der Inanspruchnahme freier Stellengehälter</b> <i>Rechnungsmäßiger Nachweis für Ausgaben aufgrund des Stellengehälter-Inanspruchnahmevermerks (vgl. Stellenplan des Hochschulkapitels).</i>			
429 51	Personalausgaben	A) 1.350.000,00 B) -,-	1.350.000,00
547 51	Sächliche Verwaltungsausgaben	A) 933.298,45 B) -,-	933.298,45

## Zentralrechnung 2009

15 24

A) Haushaltsbetrag B) Vorjahresrest	Gesamtsoll (Spalte 5A + 5B)	Gesamtist gegenüber dem Gesamtsoll		Titel
		mehr	weniger	
EUR	EUR	EUR	EUR	
5	6	7	8	9
A) -,-				702 01
B) -,-	-,-			
A) -,-				735 10
B) -,-	-,-	602.208,11		
A) -,-				735 13
B) -,-	-,-			
A) -,-				736 11
B) 2.140.510,15	2.140.510,15			
A) -,-				737 62
B) -,-	-,-			
A) -,-				738 25
B) -,-	-,-			
A) -,-				738 44
B) 25.700,00	25.700,00	1.391.568,05		
A) -,-				738 46
B) -,-	-,-			
A) -,-				738 55
B) -,-	-,-			
A) 200.000,00				738 61
B) -,-	200.000,00	18.941,64		
A) 10.000,00				811 01
B) -,-	10.000,00	5.006,94		
A) -,-				812 01
B) 1.272.026,33	1.272.026,33			
A) -,-				429 51
B) -,-	-,-	1.350.000,00		
A) -,-				547 51
B) -,-	-,-	933.298,45		

## Zentralrechnung 2009

## 15 24 Universität Bayreuth

Titel	Zweckbestimmung	A) Istergebnis B) verbliebener Rest EUR	Gesamtist (Spalte 3A + 3B) EUR
1	2	3	4
812 51	Ausgaben für Investitionen	A) -,-- B) -,--	-,--
<b>Summe der Titelgruppe</b>		A) 2.283.298,45 B) -,--	2.283.298,45
<b>52 Ausgaben aus Zuschüssen des Bundes für das Professorinnenprogramm</b> <i>Titel der TG gegenseitig deckungsfähig und übertragbar.  Die Ausgabebefugnis bemisst sich nach der Isteinnahme bei TG 52 (Einnahmen) und den Komplementärmitteln aus der einseitigen Deckungsfähigkeit zu Lasten der TG 73 (Ausgaben).</i>			
422 52	Bezüge der planmäßigen Beamten und Professoren	A) -,-- B) -,--	-,--
428 52	Entgelte der Arbeitnehmer	A) -,-- B) -,--	-,--
459 52	Sonstige Personalausgaben	A) -,-- B) -,--	-,--
547 52	Sächliche Verwaltungsausgaben	A) -,-- B) -,--	-,--
812 52	Erwerb von Geräten, Ausstattungs- und Ausrüstungsgegenständen	A) -,-- B) -,--	-,--
<b>Summe der Titelgruppe</b>		A) -,-- B) -,--	-,--
<b>71 Förderung der Wissenschaft aus sonstigen Zuweisungen vom Bund</b> <i>Titel der TG gegenseitig deckungsfähig und übertragbar.  Die Ausgabebefugnis erhöht oder vermindert sich um die Mehr- oder Mindereinnahme bei 231 01.</i>			
422 71	Bezüge der planmäßigen Beamten	A) -,-- B) -,--	-,--
428 71	Entgelte der Arbeitnehmer	A) 1.527.550,85 B) -,--	1.527.550,85
459 71	Sonstige Personalausgaben	A) 95.780,41 B) -,--	95.780,41
547 71	Sächliche Verwaltungsausgaben	A) 408.617,18 B) -176.834,06	231.783,12
701 71	Kleine Neu-, Um- und Erweiterungsbauten	A) -,-- B) -,--	-,--
811 71	Erwerb von Dienstfahrzeugen	A) -,-- B) -,--	-,--
812 71	Erwerb von Geräten, Ausstattungs- und Ausrüstungsgegenständen im Inland	A) 29.988,00 B) -,--	29.988,00
<b>Summe der Titelgruppe</b>		A) 2.061.936,44 B) -176.834,06	1.885.102,38

## Zentralrechnung 2009

15 24

A) Haushaltsbetrag B) Vorjahresrest	Gesamtsoll (Spalte 5A + 5B) EUR	Gesamtist gegenüber dem Gesamtsoll		Titel
		mehr EUR	weniger EUR	
5	6	7	8	9
A) -,- B) -,-				812 51
A) -,- B) -,-		2.283.298,45	-,-	
	Saldo	2.283.298,45		
A) -,- B) -,-				422 52
A) -,- B) -,-				428 52
A) -,- B) -,-				459 52
A) -,- B) -,-				547 52
A) -,- B) -,-				812 52
A) -,- B) -,-		-,-	-,-	
	Saldo	-,-	-,-	
A) -,- B) -,-				422 71
A) 640.000,00 B) -,-	640.000,00	887.550,85		428 71
A) 56.000,00 B) -,-	56.000,00	39.780,41		459 71
A) 682.000,00 B) 33.171,00	715.171,00		483.387,88	547 71
A) -,- B) -,-				701 71
A) -,- B) -,-				811 71
A) 42.000,00 B) -,-	42.000,00		12.012,00	812 71
A) 1.420.000,00 B) 33.171,00	1.453.171,00	927.331,26	495.399,88	
	Saldo	431.931,38		

## Zentralrechnung 2009

## 15 24 Universität Bayreuth

Titel	Zweckbestimmung	A) Istergebnis B) verbliebener Rest EUR	Gesamtist (Spalte 3A + 3B) EUR
1	2	3	4
	<b>72 Ausgaben aus Zuschüssen von Sonstigen</b> <i>Titel der TG gegenseitig deckungsfähig und übertragbar. Die Ausgabebefugnis erhöht oder vermindert sich um die Mehr- oder Mindereinnahme bei 282 01.</i>		
428 72	Entgelte der Arbeitnehmer	A) 4.654.586,32 B) --,--	4.654.586,32
429 72	Forschungs- und Lehrzulage	A) 58.794,30 B) --,--	58.794,30
459 72	Sonstige Personalausgaben	A) 901.510,97 B) --,--	901.510,97
547 72	Sächliche Verwaltungsausgaben	A) 3.145.209,14 B) 3.972.556,96	7.117.766,10
811 72	Erwerb von Dienstfahrzeugen	A) --,-- B) --,--	--,--
812 72	Erwerb von Geräten, Ausstattungs- und Ausrüstungsgegenständen im Inland	A) 35.203,72 B) --,--	35.203,72
	<b>Summe der Titelgruppe</b>	A) 8.795.304,45 B) 3.972.556,96	12.767.861,41
	<b>73 Lehre und Forschung</b> <i>Hieraus dürfen Reisekostenvergütungen und -beihilfen, die zur Durchführung von Forschungsvorhaben unmittelbar erforderlich sind, die notwendigen Ausgaben zur Pflege internationaler Beziehungen sowie Ausgaben zur Förderung der kulturellen und musischen Belange gemäß Art. 2 Abs. 3 S. 5 BayHSchG bestritten werden. Aus den Mitteln dürfen die für das Studium notwendigen Verbrauchsmittel an Studierende unentgeltlich abgegeben werden. Die TG 73, 74, 76, 80 und 99 sind gegenseitig deckungsfähig. Titel der TG gegenseitig deckungsfähig und übertragbar. Die Ausgabebefugnis erhöht oder vermindert sich um die Mehr- oder Mindereinnahme bei 111 02, 111 03, 119 02 und 124 02; sie erhöht oder vermindert sich um 66 2/3 v.H. der Mehr- oder Mindereinnahme bei 119 73. Sie erhöht sich um die Isteinnahme bei 132 01. Vgl. Vermerke bei 15 06/162 01 sowie zu 15 24/TG 52 (Ausgaben) und zu 15 28/TG 73.</i>		
427 73	Lehrvergütungen, Lehrauftragsvergütungen und Ausgleichsvergütungen	A) 315.931,29 B) --,--	315.931,29
428 73	Entgelte für sonstige Hilfsleistungen für Arbeitnehmer	A) 1.009.535,81 B) --,--	1.009.535,81
429 73	Für Gastprofessoren, Gastwissenschaftler, Gastvorträge und zur Einstellung von Vertretern für unerwartet ausscheidende oder aus sonstigen Gründen an der Ausübung ihrer Dienstobliegenheiten verhinderte Hochschullehrer	A) 37.640,65 B) --,--	37.640,65
511 73	Leistungsentgelte für Post- und Fernmeldedienstleistungen	A) 120.694,66 B) --,--	120.694,66

## Zentralrechnung 2009

15 24

A) Haushaltsbetrag		Gesamtsoll (Spalte 5A + 5B) EUR	Gesamtist gegenüber dem Gesamtsoll		Titel
B) Vorjahresrest EUR			mehr EUR	weniger EUR	
5		6	7	8	9
A)	2.700.000,00	2.700.000,00	1.954.586,32		428 72
B)	-,--				
A)	-,--	-,--	58.794,30		429 72
B)	-,--				
A)	500.000,00	500.000,00	401.510,97		459 72
B)	-,--				
A)	1.700.000,00	5.614.038,87	1.503.727,23		547 72
B)	3.914.038,87				
A)	-,--	-,--			811 72
B)	-,--				
A)	100.000,00	100.000,00		64.796,28	812 72
B)	-,--				
A)	5.000.000,00	8.914.038,87	3.918.618,82	64.796,28	
B)	3.914.038,87		Saldo	3.853.822,54	
A)	450.000,00	450.000,00		134.068,71	427 73
B)	-,--				
A)	215.000,00	215.000,00	794.535,81		428 73
B)	-,--				
A)	40.000,00	40.000,00		2.359,35	429 73
B)	-,--				
A)	94.000,00	94.000,00	26.694,66		511 73
B)	-,--				

## Zentralrechnung 2009

## 15 24 Universität Bayreuth

Titel	Zweckbestimmung	A) Istergebnis B) verbliebener Rest EUR	Gesamtist (Spalte 3A + 3B) EUR
1	2	3	4
523 73	Wissenschaftliches Schrifttum <i>Ausgaben für Studentenliteratur sind bei 525 73 rechnungsmäßig nachzuweisen. Vgl. Vermerk bei 812 02.</i>	A) 2.719.828,94 B) -,-	2.719.828,94
525 73	Studentenliteratur	A) 126.504,84 B) -,-	126.504,84
547 73	Sonstige sächliche Verwaltungsausgaben	A) 2.670.304,63 B) 2.890.999,68	5.561.304,31
812 73	Erwerb von Geräten, Ausstattungs- und Ausrüstungsgegenständen im Inland	A) 949.712,38 B) -,-	949.712,38
<b>Summe der Titelgruppe</b>		A) 7.950.153,20 B) 2.890.999,68	10.841.152,88
<b>74 Geowissenschaftliches Institut</b> <i>Titel der TG gegenseitig deckungsfähig und übertragbar. Vgl. Vermerk zu TG 73.</i>			
428 74	Entgelte für sonstige Hilfsleistungen für Arbeitnehmer	A) -6.897,84 B) -,-	-6.897,84
429 74	Vergütungen für Gastprofessoren, Gastvorträge	A) 374.478,42 B) -,-	374.478,42
511 74	Leistungsentgelte für Post- und Fernmeldedienstleistungen	A) 4.022,84 B) -,-	4.022,84
523 74	Wissenschaftliches Schrifttum	A) 3.295,05 B) -,-	3.295,05
527 74	Reisekostenvergütungen und -Beihilfen	A) 34.221,01 B) -,-	34.221,01
547 74	Sonstige sächliche Verwaltungsausgaben	A) 468.744,50 B) 74.767,75	543.512,25
812 74	Erwerb von Geräten, Ausstattungs- und Ausrüstungsgegenständen im Inland	A) 59.976,00 B) -,-	59.976,00
<b>Summe der Titelgruppe</b>		A) 937.839,98 B) 74.767,75	1.012.607,73
<b>75 Erstmalige Einrichtung und Ausstattung von Hochschulräumen, die durch Neu-, Um- oder Erweiterungsbauten gewonnen werden</b> <i>Vgl. Vermerk zu 15 28 TG 75.</i>			
812 75	Erwerb von Geräten, Ausstattungs- und Ausrüstungsgegenständen im Inland	A) 788.938,96 B) 1.098.332,83	1.887.271,79
<b>Summe der Titelgruppe</b>		A) 788.938,96 B) 1.098.332,83	1.887.271,79

## Zentralrechnung 2009

15 24

A) Haushaltsbetrag B) Vorjahresrest	Gesamtsoll (Spalte 5A + 5B)	Gesamtist gegenüber dem Gesamtsoll		Titel
		mehr	weniger	
EUR	EUR	EUR	EUR	
5	6	7	8	9
A) 2.170.000,00 B) -,-	2.170.000,00	549.828,94		523 73
A) -,- B) -,-	-,-	126.504,84		525 73
A) 4.029.000,00 B) 2.593.399,21	6.622.399,21		1.061.094,90	547 73
A) 262.500,00 B) -,-	262.500,00	687.212,38		812 73
A) 7.260.500,00 B) 2.593.399,21	9.853.899,21	2.184.776,63	1.197.522,96	
	Saldo	987.253,67		
A) 30.000,00 B) -,-	30.000,00		36.897,84	428 74
A) 316.500,00 B) -,-	316.500,00	57.978,42		429 74
A) 4.500,00 B) -,-	4.500,00		477,16	511 74
A) -,- B) -,-	-,-	3.295,05		523 74
A) 40.000,00 B) -,-	40.000,00		5.778,99	527 74
A) 222.000,00 B) 151.144,73	373.144,73	170.367,52		547 74
A) 186.000,00 B) -,-	186.000,00		126.024,00	812 74
A) 799.000,00 B) 151.144,73	950.144,73	231.640,99	169.177,99	
	Saldo	62.463,00		
A) -,- B) 1.584.071,79	1.584.071,79	303.200,00		812 75
A) -,- B) 1.584.071,79	1.584.071,79	303.200,00	-,-	
	Saldo	303.200,00		



## Zentralrechnung 2009

## 15 24 Universität Bayreuth

Titel	Zweckbestimmung	A) Istergebnis B) verbliebener Rest EUR	Gesamtist (Spalte 3A + 3B) EUR
1	2	3	4
	<b>76 Einrichtung und Ausstattung neuer, sowie Ergänzung der Einrichtung und Ausstattung bestehender Hochschuleinrichtungen</b> <i>Die Ausgabebefugnis erhöht sich um die Isteinnahme bei 331 04 und 331 07.  Vgl. Vermerk zu 519 01, 812 01, TG 73 und zu Kap. 15 28 TG 75.</i>		
812 76	Erwerb von Geräten, Ausstattungs- und Ausrüstungsgegenständen im Inland	A) 1.491.060,42 B) 1.048.751,13	2.539.811,55
	<b>Summe der Titelgruppe</b>	A) 1.491.060,42 B) 1.048.751,13	2.539.811,55
	<b>77 Betriebsausgaben der Fachbereiche, Laboratorien usw.</b> <i>Titel der TG gegenseitig deckungsfähig und übertragbar.  Die Ausgabebefugnis erhöht oder vermindert sich um die Mehr- oder Mindereinnahme bei 129 01.</i>		
428 77	Entgelte der Arbeitnehmer	A) 310.282,16 B) --,--	310.282,16
459 77	Sonstige Personalausgaben	A) 28.386,72 B) --,--	28.386,72
547 77	Sächliche Verwaltungsausgaben	A) 733.172,41 B) 1.416.022,49	2.149.194,90
812 77	Erwerb von Geräten, Ausstattungs- und Ausrüstungsgegenständen im Inland	A) 416.536,83 B) --,--	416.536,83
	<b>Summe der Titelgruppe</b>	A) 1.488.378,12 B) 1.416.022,49	2.904.400,61
	<b>80 Ausgaben für die Weiterbildung</b> <i>Titel der TG gegenseitig deckungsfähig und übertragbar.  Die Ausgabebefugnis bemisst sich nach der Isteinnahme bei 111 05.  Vgl. Vermerk bei TG 73 (Ausgaben).</i>		
428 80	Entgelte der Arbeitnehmer und Vergütungen der Hilfskräfte	A) 69.760,69 B) --,--	69.760,69
459 80	Sonstige Personalausgaben	A) --,-- B) --,--	--,--
547 80	Sächliche Verwaltungsausgaben	A) 490.510,69 B) 238.605,93	729.116,62
812 80	Erwerb von Geräten, Ausstattungs- und Ausrüstungsgegenständen	A) --,-- B) --,--	--,--
	<b>Summe der Titelgruppe</b>	A) 560.271,38 B) 238.605,93	798.877,31

## Zentralrechnung 2009

15 24

A) Haushaltsbetrag B) Vorjahresrest	Gesamtsoll (Spalte 5A + 5B) EUR	Gesamtist gegenüber dem Gesamtsoll		Titel
		mehr EUR	weniger EUR	
5	6	7	8	9
A) 1.307.500,00 B) 162.317,26	1.469.817,26	1.069.994,29		812 76
A) 1.307.500,00 B) 162.317,26	1.469.817,26 Saldo	1.069.994,29 1.069.994,29	-,-	
A) 343.000,00 B) -,-	343.000,00		32.717,84	428 77
A) 19.000,00 B) -,-	19.000,00	9.386,72		459 77
A) 2.238.000,00 B) 1.532.575,20	3.770.575,20		1.621.380,30	547 77
A) -,- B) -,-	-,-	416.536,83		812 77
A) 2.600.000,00 B) 1.532.575,20	4.132.575,20 Saldo	425.923,55	1.654.098,14 1.228.174,59	
A) -,- B) -,-	-,-	69.760,69		428 80
A) -,- B) -,-	-,-			459 80
A) -,- B) 245.631,98	245.631,98	483.484,64		547 80
A) -,- B) -,-	-,-			812 80
A) -,- B) 245.631,98	245.631,98 Saldo	553.245,33 553.245,33	-,-	

## Zentralrechnung 2009

## 15 24 Universität Bayreuth

Titel	Zweckbestimmung	A) Istergebnis B) verbliebener Rest EUR	Gesamtist (Spalte 3A + 3B) EUR
1	2	3	4
	<b>81 Ausgaben zur Durchführung von Forschungs- und Entwicklungsaufträgen staatlicher Dienststellen außerhalb des Hochschulbereichs</b> <i>Die Ausgabebefugnis bemisst sich nach den aus anderen Kapiteln und Einzelplänen bereitgestellten Mitteln.</i>		
428 81	Entgelte der Arbeitnehmer	A) 169.085,93 B) -,-	169.085,93
459 81	Sonstige Personalausgaben	A) 5.002,98 B) -,-	5.002,98
547 81	Sächliche Verwaltungsausgaben	A) 52.996,15 B) -,-	52.996,15
811 81	Erwerb von Dienstfahrzeugen	A) -,- B) -,-	-,-
812 81	Erwerb von Geräten, Ausstattungs- und Ausrüstungsgegenständen im Inland	A) 1.829,42 B) -,-	1.829,42
	<b>Summe der Titelgruppe</b>	A) 228.914,48 B) -,-	228.914,48
	<b>91 Ausgaben für Sonderforschungsbereiche</b> <i>Titel der TG gegenseitig deckungsfähig und übertragbar. Die Ausgabebefugnis erhöht oder vermindert sich um die Mehr- oder Mindereinnahme bei 282 02.</i>		
428 91	Entgelte der Arbeitnehmer	A) 1.243.105,15 B) -,-	1.243.105,15
459 91	Sonstige Personalausgaben	A) -1.649,39 B) -,-	-1.649,39
547 91	Sächliche Verwaltungsausgaben	A) 849.382,00 B) 968.642,80	1.818.024,80
811 91	Erwerb von Dienstfahrzeugen	A) -,- B) -,-	-,-
812 91	Erwerb von Geräten, Ausstattungs- und Ausrüstungsgegenständen im Inland	A) 73.145,33 B) -,-	73.145,33
	<b>Summe der Titelgruppe</b>	A) 2.163.983,09 B) 968.642,80	3.132.625,89
	<b>92 Ausgaben aus Zuschüssen der DFG ohne Sonderforschungsbereiche</b> <i>Titel der TG gegenseitig deckungsfähig und übertragbar. Die Ausgabebefugnis erhöht oder vermindert sich um die Mehr- oder Mindereinnahme bei TG 92 (Einnahmen).</i>		
428 92	Entgelte der Arbeitnehmer	A) 6.686.818,68 B) -,-	6.686.818,68
459 92	Sonstige Personalausgaben	A) 1.140.251,57 B) -,-	1.140.251,57
547 92	Sächliche Verwaltungsausgaben	A) 2.201.088,10 B) 1.454.701,53	3.655.789,63

## Zentralrechnung 2009

15 24

A) Haushaltsbetrag B) Vorjahresrest	Gesamtsoll (Spalte 5A + 5B) EUR	Gesamtist gegenüber dem Gesamtsoll		Titel
		mehr EUR	weniger EUR	
5	6	7	8	9
A) -,-- B) -,--				428 81
A) -,-- B) -,--		169.085,93		428 81
A) -,-- B) -,--		5.002,98		459 81
A) -,-- B) -,--		52.996,15		547 81
A) -,-- B) -,--				811 81
A) -,-- B) 1.829,42	1.829,42			812 81
A) -,-- B) 1.829,42	1.829,42	227.085,06	-,--	
	Saldo	227.085,06		
A) 807.000,00 B) -,--	807.000,00	436.105,15		428 91
A) -,-- B) -,--			1.649,39	459 91
A) 348.500,00 B) 499.738,48	848.238,48	969.786,32		547 91
A) -,-- B) -,--				811 91
A) -,-- B) -,--		73.145,33		812 91
A) 1.155.500,00 B) 499.738,48	1.655.238,48	1.479.036,80	1.649,39	
	Saldo	1.477.387,41		
A) 6.036.200,00 B) -,--	6.036.200,00	650.618,68		428 92
A) 1.501.200,00 B) -,--	1.501.200,00		360.948,43	459 92
A) 1.731.600,00 B) 1.167.632,02	2.899.232,02	756.557,61		547 92

## Zentralrechnung 2009

## 15 24 Universität Bayreuth

Titel	Zweckbestimmung	A) Istergebnis B) verbliebener Rest EUR	Gesamtist (Spalte 3A + 3B) EUR
1	2	3	4
812 92	Erwerb von Geräten, Ausstattungs- und Ausrüstungsgegenständen im Inland	A) 127.226,32 B) -,-	127.226,32
<b>Summe der Titelgruppe</b>		A) 10.155.384,67 B) 1.454.701,53	11.610.086,20
<b>93 Ausgaben aus Zuschüssen der Europäischen Union</b> <i>Titel der TG gegenseitig deckungsfähig und übertragbar.  Die Ausgabebefugnis erhöht oder vermindert sich um die Mehr- oder Mindereinnahme bei TG 93 (Einnahmen).</i>			
428 93	Entgelte der Arbeitnehmer	A) 1.336.966,14 B) -,-	1.336.966,14
459 93	Sonstige Personalausgaben	A) 169.667,12 B) -,-	169.667,12
514 93	Haltung von Dienstfahrzeugen	A) -,- B) -,-	-,-
547 93	Sächliche Verwaltungsausgaben	A) 1.309.734,62 B) 166.907,33	1.476.641,95
812 93	Erwerb von Geräten, Ausstattungs- und Ausrüstungsgegenständen im Inland	A) -,- B) -,-	-,-
<b>Summe der Titelgruppe</b>		A) 2.816.367,88 B) 166.907,33	2.983.275,21
<b>94 Ausgaben aus Zuschüssen von Sonstigen für Stiftungsstellen</b> <i>Titel der TG gegenseitig deckungsfähig und übertragbar.  Die Ausgabebefugnis bemisst sich nach der Isteinnahme bei Tit. 282 94 und 342 94.</i>			
422 94	Bezüge der planmäßigen Beamten und Professoren	A) 223.308,25 B) -,-	223.308,25
428 94	Entgelte der Arbeitnehmer	A) 12.316,84 B) -,-	12.316,84
429 94	Forschungs- und Lehrzulage	A) -,- B) -,-	-,-
459 94	Sonstige Personalausgaben	A) 13.941,82 B) -,-	13.941,82
547 94	Sächliche Verwaltungsausgaben	A) 5.647,15 B) 101.425,63	107.072,78
701 94	Kleine Neu-, Um- und Erweiterungsbauten	A) -,- B) -,-	-,-
812 94	Erwerb von Geräten, Ausstattungs- und Ausrüstungsgegenständen	A) -,- B) -,-	-,-
<b>Summe der Titelgruppe</b>		A) 255.214,06 B) 101.425,63	356.639,69

## Zentralrechnung 2009

15 24

A) Haushaltsbetrag B) Vorjahresrest	Gesamtsoll (Spalte 5A + 5B)	Gesamtist gegenüber dem Gesamtsoll		Titel
		mehr	weniger	
EUR	EUR	EUR	EUR	
5	6	7	8	9
A) -,- B) -,-				812 92
		127.226,32		
A) 9.269.000,00 B) 1.167.632,02	10.436.632,02	1.534.402,61	360.948,43	
	Saldo	1.173.454,18		
A) 850.000,00 B) -,-	850.000,00	486.966,14		428 93
A) 220.000,00 B) -,-	220.000,00		50.332,88	459 93
A) -,- B) -,-	-,-			514 93
A) 330.000,00 B) 715.946,75	1.045.946,75	430.695,20		547 93
A) -,- B) -,-	-,-			812 93
A) 1.400.000,00 B) 715.946,75	2.115.946,75	917.661,34	50.332,88	
	Saldo	867.328,46		
A) -,- B) -,-	-,-	223.308,25		422 94
A) -,- B) -,-	-,-	12.316,84		428 94
A) -,- B) -,-	-,-			429 94
A) -,- B) -,-	-,-	13.941,82		459 94
A) -,- B) 43.327,00	43.327,00	63.745,78		547 94
A) -,- B) -,-	-,-			701 94
A) -,- B) -,-	-,-			812 94
A) -,- B) 43.327,00	43.327,00	313.312,69	-,-	
	Saldo	313.312,69		

## Zentralrechnung 2009

## 15 24 Universität Bayreuth

Titel	Zweckbestimmung	A) Istergebnis B) verbliebener Rest EUR	Gesamtist (Spalte 3A + 3B) EUR
1	2	3	4
	<b>95 Ausgaben aus Zuschüssen der DFG für die Exzellenzinitiative</b> <i>Titel der TG gegenseitig deckungsfähig und übertragbar. Die Ausgabebefugnis bemisst sich nach der Isteinnahme bei TG 95 (Einnahmen).</i>		
422 95	Bezüge der planmäßigen Beamten und Professoren	A) -,-- B) -,--	-,--
428 95	Entgelte der Arbeitnehmer	A) 430.044,03 B) -,--	430.044,03
459 95	Sonstige Personalausgaben	A) 181.515,98 B) -,--	181.515,98
547 95	Sächliche Verwaltungsausgaben	A) 196.276,70 B) 181.865,69	378.142,39
681 95	Stipendien	A) 292.799,97 B) -,--	292.799,97
701 95	Kleine Neu-, Um- und Erweiterungsbauten	A) -,-- B) -,--	-,--
812 95	Erwerb von Geräten, Ausstattungs- und Ausrüstungsgegenständen	A) -,-- B) -,--	-,--
	<b>Summe der Titelgruppe</b>	A) 1.100.636,68 B) 181.865,69	1.282.502,37
	<b>96 Ausgaben aus Studienbeiträgen zur Verbesserung der Studienbedingungen</b> <i>Titel der TG gegenseitig deckungsfähig und übertragbar. Die Ausgabebefugnis erhöht oder vermindert sich um die Mehr- oder Mindereinnahme bei 282 96 und 342 96.</i>		
422 96	Bezüge der planmäßigen Beamten und Professoren	A) 43.604,05 B) -,--	43.604,05
428 96	Entgelte der Arbeitnehmer	A) 3.111.712,98 B) -,--	3.111.712,98
459 96	Sonstige Personalausgaben	A) 328.034,33 B) -,--	328.034,33
523 96	Wissenschaftliches Schrifttum	A) 497.429,42 B) -,--	497.429,42
525 96	Studentenliteratur	A) -565,86 B) -,--	-565,86
547 96	Sächliche Verwaltungsausgaben	A) 988.300,09 B) 441.951,65	1.430.251,74
701 96	Kleine Neu-, Um- und Erweiterungsbauten	A) 14.065,52 B) -,--	14.065,52
812 96	Erwerb von Geräten, Ausstattungs- und Ausrüstungsgegenständen	A) 206.585,66 B) -,--	206.585,66
	<b>Summe der Titelgruppe</b>	A) 5.189.166,19 B) 441.951,65	5.631.117,84

## Zentralrechnung 2009

15 24

A) Haushaltsbetrag B) Vorjahresrest	Gesamtsoll (Spalte 5A + 5B) EUR	Gesamtist gegenüber dem Gesamtsoll		Titel
		mehr EUR	weniger EUR	
5	6	7	8	9
A) -,- B) -,-	-,-			422 95
A) -,- B) 42.202,37	42.202,37	387.841,66		428 95
A) -,- B) -,-	-,-	181.515,98		459 95
A) -,- B) -,-	-,-	378.142,39		547 95
A) -,- B) -,-	-,-	292.799,97		681 95
A) -,- B) -,-	-,-			701 95
A) -,- B) -,-	-,-			812 95
A) -,- B) 42.202,37	42.202,37	1.240.300,00	-,-	
	Saldo	1.240.300,00		
A) 57.400,00 B) -,-	57.400,00		13.795,95	422 96
A) 3.099.600,00 B) -,-	3.099.600,00	12.112,98		428 96
A) 516.600,00 B) -,-	516.600,00		188.565,67	459 96
A) 631.400,00 B) -,-	631.400,00		133.970,58	523 96
A) -,- B) -,-	-,-		565,86	525 96
A) 1.263.000,00 B) 181.117,84	1.444.117,84		13.866,10	547 96
A) -,- B) -,-	-,-	14.065,52		701 96
A) 172.000,00 B) -,-	172.000,00	34.585,66		812 96
A) 5.740.000,00 B) 181.117,84	5.921.117,84	60.764,16	350.764,16	
	Saldo		290.000,00	



## Zentralrechnung 2009

## 15 24 Universität Bayreuth

Titel	Zweckbestimmung	A) Istergebnis B) verbliebener Rest EUR	Gesamtist (Spalte 3A + 3B) EUR
1	2	3	4
	<b>99 Kosten der Datenverarbeitung</b> <i>Titel der TG gegenseitig deckungsfähig und übertragbar. Vgl. Vermerk zu TG 73 (Ausgaben).</i>		
428 99	Zeitlich befristet Beschäftigte und Aushilfskräfte	A) 3.641,43 B) --,--	3.641,43
511 99	Ausstattungs- und Ausrüstungsgegenstände, Kommunikation, Bücher und Zeitschriften sowie sonstige Gebrauchsgegenstände und Nebenkosten	A) 291.109,48 B) --,--	291.109,48
547 99	Sonstige sächliche Verwaltungsausgaben	A) 1.480,30 B) --,--	1.480,30
815 99	Erwerb von elektronischen Datenverarbeitungsanlagen, Ausstattungs- und Ausrüstungsgegenständen sowie von Software	A) 573.528,25 B) --,--	573.528,25
	<b>Summe der Titelgruppe</b>	A) 869.759,46 B) --,--	869.759,46
	<b>Gesamtausgaben</b>	A) 127.905.923,90 B) 17.640.982,44	145.546.906,34
	<b>Abschluss</b>		
	Verwaltungseinnahmen, Einnahmen aus Schuldendienst u. dgl.	A) 2.168.294,51 B) --,--	2.168.294,51
	Einnahmen aus Zuweisungen und Zuschüssen mit Ausnahme für Investitionen	A) 33.177.162,10 B) --,--	33.177.162,10
	Einnahmen aus Schuldenaufnahmen, aus Zuweisungen und Zuschüssen für Investitionen, besondere Finanzierungseinnahmen	A) 1.507.744,29 B) --,--	1.507.744,29
	<b>Gesamteinnahmen</b>	A) 36.853.200,90 B) --,--	36.853.200,90
	Personalausgaben	A) 88.046.208,70 B) --,--	88.046.208,70
	Sächliche Verwaltungsausgaben	A) 31.741.413,52 B) 11.731.613,38	43.473.026,90
	Ausgaben für Zuweisungen und Zuschüsse mit Ausnahme für Investitionen	A) 316.348,19 B) --,--	316.348,19
	Baumaßnahmen	A) 2.294.784,53 B) 3.228.689,50	5.523.474,03
	Sonstige Sachinvestitionen	A) 5.507.168,96 B) 2.680.679,56	8.187.848,52
	<b>Gesamtausgaben</b>	A) 127.905.923,90 B) 17.640.982,44	145.546.906,34
	<b>- Zuschuss / + Überschuss</b>	A) -91.052.723,00 B) -17.640.982,44	-108.693.705,44

## Zentralrechnung 2009

15 24

A) Haushaltsbetrag B) Vorjahresrest	Gesamtsoll (Spalte 5A + 5B)	Gesamtist gegenüber dem Gesamtsoll		Titel
		mehr	weniger	
EUR	EUR	EUR	EUR	
5	6	7	8	9
A) 21.000,00 B) --,	21.000,00		17.358,57	428 99
A) 135.000,00 B) 98.751,45	233.751,45	57.358,03		511 99
A) 20.000,00 B) --,	20.000,00		18.519,70	547 99
A) 134.000,00 B) --,	134.000,00	439.528,25		815 99
A) 310.000,00 B) 98.751,45	408.751,45	496.886,28	35.878,27	
	Saldo	461.008,01		
A) 111.003.100,00 B) 16.917.713,52	127.920.813,52	25.348.552,31	7.722.459,49	
	Saldo	17.626.092,82		
A) 2.769.800,00 B) --,	2.769.800,00	628.466,16	1.229.971,65	
A) 23.813.000,00 B) --,	23.813.000,00	9.482.662,10	118.500,00	
A) 172.000,00 B) --,	172.000,00	1.507.744,29	172.000,00	
A) 26.754.800,00 B) --,	26.754.800,00	11.618.872,55	1.520.471,65	
	Saldo	10.098.400,90		
A) 81.449.400,00 B) 42.202,37	81.491.602,37	10.713.596,44	4.158.990,11	
A) 27.074.600,00 B) 11.176.474,53	38.251.074,53	8.582.589,47	3.360.637,10	
A) 4.300,00 B) --,	4.300,00	312.048,19	--,	
A) 260.800,00 B) 2.678.791,82	2.939.591,82	2.583.882,21	--,	
A) 2.214.000,00 B) 3.020.244,80	5.234.244,80	3.156.436,00	202.832,28	
A) 111.003.100,00 B) 16.917.713,52	127.920.813,52	25.348.552,31	7.722.459,49	
	Saldo	17.626.092,82		
A) -84.248.300,00 B) -16.917.713,52	-101.166.013,52	-13.729.679,76	-6.201.987,84	
	Saldo	-7.527.691,92		

## Zentralrechnung 2009

## 15 26 Universität Bamberg

Titel	Zweckbestimmung	A) Istergebnis B) verbliebener Rest EUR	Gesamtist (Spalte 3A + 3B) EUR
1	2	3	4
<b>Einnahmen</b>			
<b>Verwaltungseinnahmen, Einnahmen aus Schuldendienst u. dgl.</b>			
111 01	Gebühren, Beiträge, tarifliche und gebührenartige Entgelte	A) 66.341,09 B) -,-	66.341,09
111 02	Gebühren und Auslagen für Amtshandlungen in Widerspruchsverfahren in Hochschulprüfungsangelegenheiten <i>Vgl. Vermerk zu TG 73 (Ausgaben).</i>	A) 682,84 B) -,-	682,84
111 03	Gebühren für das Studium von Gaststudierenden <i>Vgl. Vermerk zu TG 73 (Ausgaben).</i>	A) 22.500,00 B) -,-	22.500,00
111 05	Gebühren, Beiträge, tarifliche und gebührenartige Entgelte für die Weiterbildung <i>Vgl. Vermerk zu TG 80 (Ausgaben).</i>	A) 432.797,20 B) -,-	432.797,20
111 09	Verwaltungskostenbeitrag von Studierenden	A) -,- B) -,-	-,-
111 12	Entgelte für besondere Sportarten	A) -,- B) -,-	-,-
119 01	Einnahmen aus Veröffentlichungen	A) -,- B) -,-	-,-
119 02	Erlöse aus dem Verkauf von Gegenständen aus Beständen der Lehre und Forschung <i>Vgl. Vermerk zu TG 73 (Ausgaben).</i>	A) 205,00 B) -,-	205,00
119 49	Vermischte Einnahmen	A) 242,46 B) -,-	242,46
124 01	Einnahmen aus Vermietung, Verpachtung und Nutzung <i>Vgl. Vermerk bei 15 07/124 01.</i>	A) 36.392,33 B) -,-	36.392,33
124 02	Einnahmen der Hochschulen aus der Bewirtschaftung von Grundstücken und Gebäuden <i>Vgl. Vermerk zu TG 73 (Ausgaben).</i>	A) 38.168,85 B) -,-	38.168,85
129 01	Einnahmen aus dem Betrieb der Fachbereiche, Laboratorien usw. <i>Vgl. Vermerk zu TG 77 (Ausgaben).</i>	A) 130.818,58 B) -,-	130.818,58
132 01	Erlöse aus der Veräußerung von beweglichen Sachen aus Beständen der Lehre und Forschung <i>Vgl. Vermerk zu TG 73 (Ausgaben).</i>	A) -,- B) -,-	-,-
<b>Einnahmen aus Zuweisungen und Zuschüssen mit Ausnahme für Investitionen</b>			
231 01	Sonstige Zuweisungen vom Bund zur Förderung der Wissenschaft <i>Vgl. Vermerk zu TG 71.</i>	A) 9.042.078,13 B) -,-	9.042.078,13
235 12	Zuweisungen der Bundesagentur für Arbeit (Arbeitsbeschaffungsmaßnahmen)	A) -,- B) -,-	-,-

## Zentralrechnung 2009

15 26

A) Haushaltsbetrag		Gesamtsoll (Spalte 5A + 5B) EUR	Gesamtist gegenüber dem Gesamtsoll		Titel
B) Vorjahresrest EUR			mehr EUR	weniger EUR	
5		6	7	8	9
A)	60.000,00				111 01
B)	-,--	60.000,00	6.341,09		
A)	1.000,00				111 02
B)	-,--	1.000,00		317,16	
A)	20.000,00				111 03
B)	-,--	20.000,00	2.500,00		
A)	300.000,00				111 05
B)	-,--	300.000,00	132.797,20		
A)	-,--				111 09
B)	-,--	-,--			
A)	-,--				111 12
B)	-,--	-,--			
A)	-,--				119 01
B)	-,--	-,--			
A)	1.000,00				119 02
B)	-,--	1.000,00		795,00	
A)	500,00				119 49
B)	-,--	500,00		257,54	
A)	35.000,00				124 01
B)	-,--	35.000,00	1.392,33		
A)	40.000,00				124 02
B)	-,--	40.000,00		1.831,15	
A)	120.000,00				129 01
B)	-,--	120.000,00	10.818,58		
A)	-,--				132 01
B)	-,--	-,--			
A)	10.000.000,00				231 01
B)	-,--	10.000.000,00		957.921,87	
A)	-,--				235 12
B)	-,--	-,--			

## Zentralrechnung 2009

## 15 26 Universität Bamberg

Titel	Zweckbestimmung	A) Istergebnis B) verbliebener Rest EUR	Gesamtist (Spalte 3A + 3B) EUR
1	2	3	4
236 12	Erstattungsleistungen der Bundesagentur für Arbeit nach dem Altersteilzeitgesetz	A) 36.607,49 B) -,-	36.607,49
281 11	Sonstige Erstattungen aus dem Inland	A) -,- B) -,-	-,-
282 01	Zuschüsse von Sonstigen <i>Vgl. Vermerk zu TG 72.</i>	A) 2.073.767,93 B) -,-	2.073.767,93
282 02	Zuweisungen der DFG für Sonderforschungsbereiche <i>Vgl. Vermerk zu TG 91.</i>	A) -,- B) -,-	-,-
<b>Einnahmen aus Schuldenaufnahmen, aus Zuweisungen und Zuschüssen für Investitionen, besondere Finanzierungseinnahmen</b>			
331 04	Erstattungen vom Bund zur Beschaffung von Großgeräten <i>Vgl. Vermerk zu TG 76.</i>	A) 69.021,36 B) -,-	69.021,36
331 07	Erstattungen vom Bund für Großgeräte nach Art. 91b GG neu <i>Vgl. Vermerk zu TG 76.</i>	A) -,- B) -,-	-,-
<b>Titelgruppen</b>			
<b>52 Zuschüsse des Bundes aus dem Professorinnenprogramm</b> <i>Vgl. Vermerk zu TG 52 (Ausgaben).</i>			
231 52	Zuschüsse für laufende Zwecke	A) -,- B) -,-	-,-
331 52	Zuschüsse für Investitionen	A) -,- B) -,-	-,-
<b>Summe der Titelgruppe</b>		A) -,- B) -,-	-,-
<b>73 Entgelte für die Inanspruchnahme öffentlicher Einrichtungen bei Nebentätigkeit</b>			
119 73	Erstattung für Verbrauchsmittel <i>Vgl. Vermerk zu TG 73 (Ausgaben).</i>	A) 1.586,00 B) -,-	1.586,00
124 73	Erstattung für die Nutzung von Räumen und Einrichtungen	A) -,- B) -,-	-,-
261 73	Erstattung für Personalausgaben	A) -,- B) -,-	-,-
<b>Summe der Titelgruppe</b>		A) 1.586,00 B) -,-	1.586,00
<b>92 Zuschüsse der DFG ohne Sonderforschungsbereiche</b> <i>Vgl. Vermerk zu TG 92 (Ausgaben).</i>			
282 92	Zuschüsse für laufende Zwecke	A) 3.042.897,19 B) -,-	3.042.897,19

## Zentralrechnung 2009

15 26

A) Haushaltsbetrag B) Vorjahresrest	Gesamtsoll (Spalte 5A + 5B) EUR	Gesamtist gegenüber dem Gesamtsoll		Titel
		mehr EUR	weniger EUR	
5	6	7	8	9
A) -,- B) -,-	-,-	36.607,49		236 12
A) 5.000,00 B) -,-	5.000,00		5.000,00	281 11
A) 2.300.000,00 B) -,-	2.300.000,00		226.232,07	282 01
A) -,- B) -,-	-,-			282 02
A) -,- B) -,-	-,-	69.021,36		331 04
A) -,- B) -,-	-,-			331 07
A) -,- B) -,-	-,-			231 52
A) -,- B) -,-	-,-			331 52
A) -,- B) -,-	-,- Saldo	-,-	-,-	
A) 1.500,00 B) -,-	1.500,00	86,00		119 73
A) -,- B) -,-	-,-			124 73
A) -,- B) -,-	-,-			261 73
A) 1.500,00 B) -,-	1.500,00 Saldo	86,00	-,-	
A) 2.500.000,00 B) -,-	2.500.000,00	542.897,19		282 92

## Zentralrechnung 2009

## 15 26 Universität Bamberg

Titel	Zweckbestimmung	A) Istergebnis B) verbliebener Rest EUR	Gesamtist (Spalte 3A + 3B) EUR
1	2	3	4
342 92	Zuweisungen für Investitionen	A) -,- B) -,-	-,-
<b>Summe der Titelgruppe</b>		A) 3.042.897,19 B) -,-	3.042.897,19
<b>93 Zuschüsse der Europäischen Union</b> <i>Vgl. Vermerk zu TG 93 (Ausgaben).</i>			
272 93	Zuschüsse für laufende Zwecke	A) 731.717,52 B) -,-	731.717,52
346 93	Zuweisungen für Investitionen	A) -,- B) -,-	-,-
<b>Summe der Titelgruppe</b>		A) 731.717,52 B) -,-	731.717,52
<b>94 Einnahmen aus Versorgungszuschlägen</b> <i>Vgl. Vermerk zu TG 94 (Ausgaben).</i>			
281 94	Einnahmen aus der Abführung von Versorgungszuschlägen für Personen, deren Amts-, Dienst- oder Beschäftigungsverhältnis erstmals vor dem 1. Januar 2008 begründet wurde	A) 20.085,06 B) -,-	20.085,06
282 94	Zuschüsse für laufende Zwecke	A) 244.461,34 B) -,-	244.461,34
342 94	Zuschüsse für laufende Investitionen	A) -,- B) -,-	-,-
<b>Summe der Titelgruppe</b>		A) 264.546,40 B) -,-	264.546,40
<b>95 Zuschüsse der DFG für die Exzellenzinitiative</b> <i>Vgl. Vermerk zu TG 95 (Ausgaben).</i>			
282 95	Zuschüsse für laufende Zwecke	A) -,- B) -,-	-,-
342 95	Zuschüsse für Investitionen	A) -,- B) -,-	-,-
<b>Summe der Titelgruppe</b>		A) -,- B) -,-	-,-
<b>96 Einnahmen aus Studienbeiträgen</b> <i>Vgl. Vermerk zu TG 96 (Ausgaben).</i>			
281 96	Einnahmen aus der Abführung von Versorgungszuschlägen für Personen, deren Amts-, Dienst- oder Beschäftigungsverhältnis erstmals vor dem 1. Januar 2008 begründet wurde	A) 14.781,64 B) -,-	14.781,64
282 96	Einnahmen für laufende Zwecke	A) 5.500.000,00 B) -,-	5.500.000,00

## Zentralrechnung 2009

15 26

A) Haushaltsbetrag B) Vorjahresrest	Gesamtsoll (Spalte 5A + 5B)	Gesamtist gegenüber dem Gesamtsoll		Titel
		mehr	weniger	
EUR	EUR	EUR	EUR	
5	6	7	8	9
A) -,- B) -,-	-,-			342 92
A) 2.500.000,00 B) -,-	2.500.000,00 Saldo	542.897,19	-,-	
A) 500.000,00 B) -,-	500.000,00	231.717,52		272 93
A) -,- B) -,-	-,-			346 93
A) 500.000,00 B) -,-	500.000,00 Saldo	231.717,52	-,-	
A) -,- B) -,-	-,-			281 94
A) -,- B) -,-	-,-	20.085,06		
A) -,- B) -,-	-,-			282 94
A) -,- B) -,-	-,-	244.461,34		
A) -,- B) -,-	-,-			342 94
A) -,- B) -,-	-,- Saldo	264.546,40	-,-	
A) -,- B) -,-	-,-			282 95
A) -,- B) -,-	-,-			342 95
A) -,- B) -,-	-,- Saldo	-,-	-,-	
A) -,- B) -,-	-,-			281 96
A) 5.700.000,00 B) -,-	5.700.000,00	14.781,64		
A) -,- B) -,-	-,-		200.000,00	282 96



## Zentralrechnung 2009

## 15 26 Universität Bamberg

Titel	Zweckbestimmung	A) Istergebnis B) verbliebener Rest EUR	Gesamtist (Spalte 3A + 3B) EUR
1	2	3	4
342 96	Einnahmen für Investitionen	A) 300.000,00 B) -,--	300.000,00
<b>Summe der Titelgruppe</b>		A) 5.814.781,64 B) -,--	5.814.781,64
<b>Gesamteinnahmen</b>		A) 21.805.152,01 B) -,--	21.805.152,01
<b>Ausgaben</b>			
<b>Personalausgaben</b>			
422 01	Bezüge der planmäßigen Beamten und Richter	A) 4.869.188,24 B) -,--	4.869.188,24
422 02	Bezüge der Professoren	A) 7.863.095,26 B) -,--	7.863.095,26
422 11	Bezüge der Beamten zur Anstellung und der Richter auf Probe	A) 16.640,34 B) -,--	16.640,34
422 12	Bezüge für Juniorprofessoren	A) 95.504,01 B) -,--	95.504,01
422 13	Bezüge der wissenschaftlichen Assistenten, Oberassistenten, OBERINGENIEURE, Akademischen Oberräte und Akademischen Räte auf Zeit	A) 1.298.468,55 B) -,--	1.298.468,55
422 31	Bezüge der abgeordneten Beamten und Richter	A) -,-- B) -,--	-,--
428 01	Entgelte der Arbeitnehmer	A) 8.230.173,38 B) -,--	8.230.173,38
428 07 apl.	Entgelte der Arbeitnehmer (Besetzung von Stellen für planmäßige Beamte oder Richter mit Arbeitnehmern (Arbeitnehmer-Budget))	A) 8.160.817,83 B) -,--	8.160.817,83
428 12	Entgelte für sonstige Hilfsleistungen durch Arbeitnehmer (Arbeitsbeschaffungsmaßnahmen)	A) -,-- B) -,--	-,--
428 41	Überstundenentgelte für Arbeitnehmer	A) 19.748,76 B) -,--	19.748,76
453 01	Trennungsgeld und Umzugskostenvergütungen	A) 105.870,11 B) 132.269,33	238.139,44
459 01	Prüfungsvergütungen	A) 37.100,29 B) -,--	37.100,29
<b>Sächliche Verwaltungsausgaben</b>			
511 01	Geschäftsbedarf, Bücher und Zeitschriften, Kommunikation sowie Geräte, Ausstattungs- und Ausrüstungsgegenstände, sonstige Gebrauchsgegenstände	A) 147.618,29 B) 146.900,50	294.518,79
514 01	Haltung von Dienstfahrzeugen	A) 25.749,87 B) -,--	25.749,87

## Zentralrechnung 2009

15 26

A) Haushaltsbetrag B) Vorjahresrest	Gesamtsoll (Spalte 5A + 5B)	Gesamtist gegenüber dem Gesamtsoll		Titel
		mehr	weniger	
EUR	EUR	EUR	EUR	
5	6	7	8	9
A) 500.000,00 B) -,-	500.000,00		200.000,00	342 96
A) 6.200.000,00 B) -,-	6.200.000,00 Saldo	14.781,64	400.000,00	
			385.218,36	
A) 22.084.000,00 B) -,-	22.084.000,00 Saldo	1.313.506,80	1.592.354,79	
			278.847,99	
A) 7.048.800,00 B) -,-	7.048.800,00		2.179.611,76	422 01
A) 9.456.600,00 B) -,-	9.456.600,00		1.593.504,74	422 02
A) -,- B) -,-	-,-	16.640,34		422 11
A) -,- B) -,-	-,-	95.504,01		422 12
A) 1.334.700,00 B) -,-	1.334.700,00		36.231,45	422 13
A) -,- B) -,-	-,-			422 31
A) 12.829.300,00 B) -,-	12.829.300,00		4.599.126,62	428 01
A) -,- B) -,-	-,-	8.160.817,83		428 07 apl.
A) -,- B) -,-	-,-			428 12
A) -,- B) -,-	-,-	19.748,76		428 41
A) -,- B) 132.918,38	132.918,38	105.221,06		453 01
A) 56.200,00 B) -,-	56.200,00		19.099,71	459 01
A) 224.100,00 B) 180.201,62	404.301,62		109.782,83	511 01
A) 19.400,00 B) -,-	19.400,00	6.349,87		514 01

## Zentralrechnung 2009

## 15 26 Universität Bamberg

Titel	Zweckbestimmung	A) Istergebnis B) verbliebener Rest EUR	Gesamtist (Spalte 3A + 3B) EUR
1	2	3	4
514 11	Dienst- und Schutzkleidung	A) 1.287,86 B) -,-	1.287,86
517 01	Bewirtschaftung der Grundstücke, Gebäude und Räume <i>Kostenerstattungen Dritter sind von den Ausgaben abzusetzen.</i>	A) 1.087.450,90 B) -,-	1.087.450,90
517 05	Bewirtschaftung durch Heizung, Beleuchtung und elektrische Kraft <i>Kostenerstattungen Dritter sind von den Ausgaben abzusetzen.</i>	A) 1.306.085,95 B) -,-	1.306.085,95
518 01	Mieten und Pachten für Grundstücke, Gebäude und Räume	A) 1.144.291,35 B) -,-	1.144.291,35
518 18	Ausgaben für Leasing von Dienstfahrzeugen	A) 3.915,10 B) -,-	3.915,10
519 01	Unterhaltung der Grundstücke und baulichen Anlagen <i>Zu 519 01 und 701 01: Gegenseitig deckungsfähig und einseitig deckungsfähig zu Lasten der TG 76.</i>	A) 936.011,13 B) 60.948,96	996.960,09
527 01	Reisekostenvergütungen für Dienstreisen	A) 50.996,57 B) -,-	50.996,57
529 01	Zur Verfügung der Leitung der Universität für außergewöhnlichen Aufwand aus dienstlicher Veranlassung in besonderen Fällen	A) 6.975,39 B) -,-	6.975,39
531 11	Fachveröffentlichungen <i>Einnahmen aus dem Verkauf von Vorlesungsverzeichnissen und unregelmäßig erscheinender Fachveröffentlichungen sind von den Ausgaben abzusetzen.</i>	A) 11.076,52 B) -,-	11.076,52
533 02	Ausgaben für den allgemeinen Hochschulsport <i>Vgl. Vermerk zu 15 28/533 02.</i>	A) 16.217,90 B) -,-	16.217,90
546 49	Vermischte Verwaltungsausgaben <i>Vgl. Vermerk zu 686 01.</i>	A) 78.919,47 B) -,-	78.919,47
<b>Ausgaben für Zuweisungen und Zuschüsse mit Ausnahme für Investitionen</b>			
633 01	Sonstige Zuweisungen an Gemeinden und Gemeindeverbände <i>Verstärkungsfähig zu Lasten des Stellengehalts freier und besetzbarer Stellen.</i>	A) -,- B) -,-	-,-
686 01	Mitgliedsbeiträge <i>Einseitig deckungsfähig zu Lasten 546 49.</i>	A) 2.000,00 B) -,-	2.000,00
<b>Baumaßnahmen</b>			
701 01	Kleine Neu-, Um- und Erweiterungsbauten <i>Vgl. Vermerk bei 519 01.</i>	A) 31.193,77 B) 281.068,91	312.262,68
702 01	Grundlegende Erneuerung und Sanierung von Kanal-, Schachtbau- und Abwasseranlagen <i>Aus dem Ansatz dürfen auch Ausgaben für bautechnische Untersuchungen in Vorbereitung von Sanierungsmaßnahmen geleistet werden.</i>	A) 5.125,48 B) -,-	5.125,48

## Zentralrechnung 2009

15 26

A) Haushaltsbetrag B) Vorjahresrest	Gesamtsoll (Spalte 5A + 5B) EUR	Gesamtist gegenüber dem Gesamtsoll		Titel
		mehr EUR	weniger EUR	
5	6	7	8	9
A) 1.600,00 B) --,--	1.600,00		312,14	514 11
A) 1.174.700,00 B) --,--	1.174.700,00		87.249,10	517 01
A) 1.225.300,00 B) --,--	1.225.300,00	80.785,95		517 05
A) 1.149.300,00 B) --,--	1.149.300,00		5.008,65	518 01
A) --,-- B) --,--	--,--	3.915,10		518 18
A) 626.700,00 B) 175.165,09	801.865,09	195.095,00		519 01
A) 23.600,00 B) --,--	23.600,00	27.396,57		527 01
A) 7.000,00 B) --,--	7.000,00		24,61	529 01
A) 14.200,00 B) --,--	14.200,00		3.123,48	531 11
A) 12.000,00 B) --,--	12.000,00	4.217,90		533 02
A) 18.400,00 B) --,--	18.400,00	60.519,47		546 49
A) --,-- B) --,--	--,--			633 01
A) 2.000,00 B) --,--	2.000,00			686 01
A) 56.700,00 B) 50.688,16	107.388,16	204.874,52		701 01
A) --,-- B) --,--	--,--	5.125,48		702 01

## Zentralrechnung 2009

## 15 26 Universität Bamberg

Titel	Zweckbestimmung	A) Istergebnis B) verbliebener Rest EUR	Gesamtist (Spalte 3A + 3B) EUR
1	2	3	4
720 12	Erneuerung der Telekommunikationsanlagen einschl. veralteter Datennetze	A) 50.000,00 B) 1.110.000,00	1.160.000,00
735 51	Neubau eines Hochschulrechenzentrums	A) -,- B) -,-	-,-
735 61	Neubau der Mensa an der Feldkirchenstraße	A) 2.675.000,00 B) 569.830,12	3.244.830,12
736 01	Aula der Universität Bamberg (ehemalige Dominikanerkirche St. Christoph), Bauwerkserhaltung - Denkmalpflegerische Sicherung und Restaurierung der Raumschale und des Dachwerks - Planung -	A) -,- B) -,-	-,-
736 11	Sanierung des Gebäudes Kranen 14 (Rückgebäude) und Austraße 37 (Schwanenhaus) - Institutsgebäude für Archäologie, Bauforschung und Denkmalpflege - Planung -	A) 85.568,34 B) -,-	85.568,34
736 12	Neubau einer Mensa für den gesamten Innenstadtbereich auf dem sog. Markusgelände der Universität Bamberg - Planung -	A) -,- B) -,-	-,-
736 51	Neubau für die Bibliothek Sprach- und Literaturwissenschaften im Burgershof	A) -,- B) -,-	-,-
736 60	Neubau eines Verfügungsgebäudes auf dem sog. Markusgelände der Universität Bamberg - Planung -	A) -,- B) -,-	-,-
<b>Sonstige Sachinvestitionen</b>			
811 01	Erwerb von Dienstfahrzeugen	A) -,- B) 19.341,06	19.341,06
812 01	Erwerb von beweglichen Sachen für die strukturelle Erneuerung in den natur- und ingenieurwissenschaftlichen Fächern im Zusammenhang mit der Besetzung von Lehrstühlen (Lehrstuhlerneuerungsprogramm) <i>Einseitig deckungsfähig zu Lasten der TG 76.</i>	A) -,- B) -,-	-,-
<b>Titelgruppen</b>			
<b>51 Ausgaben aus der Inanspruchnahme freier Stellengehälter</b>			
<i>Rechnungsmäßiger Nachweis für Ausgaben aufgrund des Stellengehälter-Inanspruchnahmevermerks (vgl. Stellenplan des Hochschulkapitels).</i>			
429 51	Personalausgaben	A) 1.100.000,00 B) -,-	1.100.000,00
547 51	Sächliche Verwaltungsausgaben	A) 530.000,00 B) -,-	530.000,00
812 51	Ausgaben für Investitionen	A) 700.000,00 B) -,-	700.000,00
<b>Summe der Titelgruppe</b>		A) 2.330.000,00 B) -,-	2.330.000,00

## Zentralrechnung 2009

15 26

A) Haushaltsbetrag B) Vorjahresrest	Gesamtsoll (Spalte 5A + 5B) EUR	Gesamtist gegenüber dem Gesamtsoll		Titel
		mehr EUR	weniger EUR	
5	6	7	8	9
A) 400.000,00 B) 760.000,00	1.160.000,00			720 12
A) -,- B) -,-	-,-			735 51
A) -,- B) 3.244.830,12	3.244.830,12			735 61
A) -,- B) -,-	-,-			736 01
A) -,- B) -,-	-,-	85.568,34		736 11
A) -,- B) -,-	-,-			736 12
A) -,- B) -,-	-,-			736 51
A) -,- B) -,-	-,-			736 60
A) 15.000,00 B) 5.841,06	20.841,06		1.500,00	811 01
A) -,- B) -,-	-,-			812 01
A) -,- B) -,-	-,-	1.100.000,00		429 51
A) -,- B) -,-	-,-	530.000,00		547 51
A) -,- B) -,-	-,-	700.000,00		812 51
A) -,- B) -,-	-,-	2.330.000,00	-,-	
	Saldo	2.330.000,00		

## Zentralrechnung 2009

## 15 26 Universität Bamberg

Titel	Zweckbestimmung	A) Istergebnis B) verbliebener Rest EUR	Gesamtist (Spalte 3A + 3B) EUR
1	2	3	4
	<b>52 Ausgaben aus Zuschüssen des Bundes für das Professorinnenprogramm</b> <i>Titel der TG gegenseitig deckungsfähig und übertragbar. Die Ausgabebefugnis bemisst sich nach der Isteinnahme bei TG 52 (Einnahmen) und den Komplementärmitteln aus der einseitigen Deckungsfähigkeit zu Lasten der TG 73 (Ausgaben).</i>		
422 52	Bezüge der planmäßigen Beamten und Professoren	A) -,-- B) -,--	-,--
428 52	Entgelte der Arbeitnehmer	A) -,-- B) -,--	-,--
459 52	Sonstige Personalausgaben	A) -,-- B) -,--	-,--
547 52	Sächliche Verwaltungsausgaben	A) -,-- B) -,--	-,--
812 52	Erwerb von Geräten, Ausstattungs- und Ausrüstungsgegenständen	A) -,-- B) -,--	-,--
	<b>Summe der Titelgruppe</b>	A) -,-- B) -,--	-,--
	<b>71 Förderung der Wissenschaft aus sonstigen Zuweisungen vom Bund</b> <i>Titel der TG gegenseitig deckungsfähig und übertragbar. Die Ausgabebefugnis erhöht oder vermindert sich um die Mehr- oder Mindereinnahme bei 231 01.</i>		
428 71	Entgelte der Arbeitnehmer	A) 1.755.995,71 B) -,--	1.755.995,71
459 71	Sonstige Personalausgaben	A) 60.725,00 B) -,--	60.725,00
547 71	Sächliche Verwaltungsausgaben	A) 6.355.820,60 B) 618.421,50	6.974.242,10
812 71	Erwerb von Geräten, Ausstattungs- und Ausrüstungsgegenständen im Inland	A) 349.844,01 B) -,--	349.844,01
	<b>Summe der Titelgruppe</b>	A) 8.522.385,32 B) 618.421,50	9.140.806,82
	<b>72 Ausgaben aus Zuschüssen von Sonstigen</b> <i>Titel der TG gegenseitig deckungsfähig und übertragbar. Die Ausgabebefugnis erhöht oder vermindert sich um die Mehr- oder Mindereinnahme bei 282 01.</i>		
428 72	Entgelte der Arbeitnehmer	A) 1.173.523,95 B) -,--	1.173.523,95
429 72	Forschungs- und Lehrzulage	A) 1.666,64 B) -,--	1.666,64
459 72	Sonstige Personalausgaben	A) 189.697,15 B) -,--	189.697,15

## Zentralrechnung 2009

15 26

A) Haushaltsbetrag B) Vorjahresrest	Gesamtsoll (Spalte 5A + 5B) EUR	Gesamtist gegenüber dem Gesamtsoll		Titel
		mehr EUR	weniger EUR	
5	6	7	8	9
A) -,- B) -,-				422 52
A) -,- B) -,-				428 52
A) -,- B) -,-				459 52
A) -,- B) -,-				547 52
A) -,- B) -,-				812 52
A) -,- B) -,-				
A) -,- B) -,-				
A) -,- B) -,-				
A) 7.000.000,00 B) -,-	7.000.000,00		5.244.004,29	428 71
A) 100.000,00 B) -,-	100.000,00		39.275,00	459 71
A) 2.700.000,00 B) 98.728,69	2.798.728,69	4.175.513,41		547 71
A) 200.000,00 B) -,-	200.000,00	149.844,01		812 71
A) 10.000.000,00 B) 98.728,69	10.098.728,69	4.325.357,42	5.283.279,29	
	Saldo		957.921,87	
A) 1.500.000,00 B) -,-	1.500.000,00		326.476,05	428 72
A) -,- B) -,-		1.666,64		429 72
A) 200.000,00 B) -,-	200.000,00		10.302,85	459 72



## Zentralrechnung 2009

## 15 26 Universität Bamberg

Titel	Zweckbestimmung	A) Istergebnis B) verbliebener Rest EUR	Gesamtist (Spalte 3A + 3B) EUR
1	2	3	4
547 72	Sächliche Verwaltungsausgaben	A) 493.997,67 B) 707.744,31	1.201.741,98
812 72	Erwerb von Geräten, Ausstattungs- und Ausrüstungsgegenständen im Inland	A) 67.981,32 B) --,--	67.981,32
<b>Summe der Titelgruppe</b>		A) 1.926.866,73 B) 707.744,31	2.634.611,04
<p><b>73 Lehre und Forschung</b>  <i>Hieraus dürfen Reisekostenvergütungen und -beihilfen, die zur Durchführung von Forschungsvorhaben unmittelbar erforderlich sind, die notwendigen Ausgaben zur Pflege internationaler Beziehungen sowie Ausgaben zur Förderung der kulturellen und musischen Belange gemäß Art. 2 Abs. 3 S. 5 BayHSchG bestritten werden.</i>  <i>Aus den Mitteln dürfen die für das Studium notwendigen Verbrauchsmittel an Studierende unentgeltlich abgegeben werden.</i>  <i>Die TG 73, 76, 80 und 99 sind gegenseitig deckungsfähig. Titel der TG gegenseitig deckungsfähig und übertragbar.</i>  <i>Die Ausgabebefugnis erhöht oder vermindert sich um die Mehr- oder Mindereinnahme bei 111 02, 111 03, 119 02 und 124 02 sowie um 66 2/3 v.H. der Mehr- oder Mindereinnahme bei 119 73. Sie erhöht sich um die Isteinnahme bei 132 01.</i>  <i>Vgl. Vermerke zu 15 06/162 01 sowie zu 15 26/52 (Ausgaben) und zu 15 28/73.</i></p>			
427 73	Lehrvergütungen, Lehrauftragsvergütungen und Ausgleichsvergütungen	A) 270.720,73 B) --,--	270.720,73
428 73	Entgelte für sonstige Hilfsleistungen durch Arbeitnehmer	A) 1.064.673,34 B) --,--	1.064.673,34
429 73	Für Gastprofessoren, Gastwissenschaftler, Gastvorträge und zur Einstellung von Vertretern für unerwartet ausscheidende oder aus sonstigen Gründen an der Ausübung ihrer Dienstobliegenheiten verhinderte Hochschullehrer	A) 64.637,20 B) --,--	64.637,20
511 73	Leistungsentgelte für Post- und Fernmeldedienstleistungen	A) 220.550,93 B) --,--	220.550,93
523 73	Wissenschaftliches Schrifttum <i>Ausgaben für Studentenliteratur sind bei 525 73 rechnungsmäßig nachzuweisen.</i>	A) 1.277.237,71 B) --,--	1.277.237,71
525 73	Studentenliteratur	A) 19.999,38 B) --,--	19.999,38
547 73	Sonstiger Sachaufwand	A) 951.727,01 B) 2.018.633,23	2.970.360,24
812 73	Erwerb von Geräten, Ausstattungs- und Ausrüstungsgegenständen im Inland	A) 169.812,52 B) --,--	169.812,52
<b>Summe der Titelgruppe</b>		A) 4.039.358,82 B) 2.018.633,23	6.057.992,05

## Zentralrechnung 2009

15 26

A) Haushaltsbetrag B) Vorjahresrest	Gesamtsoll (Spalte 5A + 5B)	Gesamtist gegenüber dem Gesamtsoll		Titel
		mehr	weniger	
EUR	EUR	EUR	EUR	
5	6	7	8	9
A) 500.000,00 B) 560.843,11	1.060.843,11	140.898,87		547 72
A) 100.000,00 B) --	100.000,00		32.018,68	812 72
A) 2.300.000,00 B) 560.843,11	2.860.843,11 Saldo	142.565,51	368.797,58	
			226.232,07	
A) 300.000,00 B) --	300.000,00		29.279,27	427 73
A) 730.000,00 B) --	730.000,00	334.673,34		428 73
A) 52.400,00 B) --	52.400,00	12.237,20		429 73
A) 155.000,00 B) --	155.000,00	65.550,93		511 73
A) 1.550.000,00 B) --	1.550.000,00		272.762,29	523 73
A) -- B) --	--	19.999,38		525 73
A) 918.700,00 B) 2.398.252,68	3.316.952,68		346.592,44	547 73
A) 100.000,00 B) --	100.000,00	69.812,52		812 73
A) 3.806.100,00 B) 2.398.252,68	6.204.352,68 Saldo	502.273,37	648.634,00	
			146.360,63	

## Zentralrechnung 2009

## 15 26 Universität Bamberg

1	2	A) Istergebnis B) verbliebener Rest EUR		Gesamtist (Spalte 3A + 3B) EUR
1	2	3		4
	<b>75 Erstmalige Einrichtung und Ausstattung von Hochschulräumen, die durch Neu-, Um- oder Erweiterungsbauten gewonnen werden</b> <i>Vgl. Vermerk zu 15 28 TG 75.</i>			
812 75	Erwerb von Geräten, Ausstattungs- und Ausrüstungsgegenständen im Inland	A)	371.676,11	530.000,00
		B)	158.323,89	
	<b>Summe der Titelgruppe</b>	A)	371.676,11	530.000,00
		B)	158.323,89	
	<b>76 Einrichtung und Ausstattung neuer, sowie Ergänzung der Einrichtung und Ausstattung bestehender Hochschuleinrichtungen</b> <i>Die Ausgabebefugnis erhöht sich um die Isteinnahme bei 331 04 und 331 07. Vgl. Vermerk zu 519 01, 812 01, TG 73 und zu Kap. 15 28 TG 75.</i>			
812 76	Erwerb von Geräten, Ausstattungs- und Ausrüstungsgegenständen usw. im Inland	A)	390.666,33	1.508.318,77
		B)	1.117.652,44	
	<b>Summe der Titelgruppe</b>	A)	390.666,33	1.508.318,77
		B)	1.117.652,44	
	<b>77 Betriebsausgaben der Fachbereiche, Laboratorien usw.</b> <i>Titel der TG gegenseitig deckungsfähig und übertragbar. Die Ausgabebefugnis erhöht oder vermindert sich um die Mehr- oder Mindereinnahme bei 129 01.</i>			
428 77	Entgelte der Arbeitnehmer	A)	44.501,61	44.501,61
		B)	-,--	
459 77	Sonstige Personalausgaben	A)	-,--	-,--
		B)	-,--	
547 77	Sächliche Verwaltungsausgaben	A)	84.045,15	173.335,45
		B)	89.290,30	
812 77	Erwerb von Geräten, Ausstattungs- und Ausrüstungsgegenständen im Inland	A)	838,95	838,95
		B)	-,--	
	<b>Summe der Titelgruppe</b>	A)	129.385,71	218.676,01
		B)	89.290,30	
	<b>80 Ausgaben für die Weiterbildung</b> <i>Titel der TG gegenseitig deckungsfähig und übertragbar. Die Ausgabebefugnis erhöht oder vermindert sich um die Mehr- oder Mindereinnahme bei 111 05. Vgl. Vermerk zu TG 73 (Ausgaben).</i>			
428 80	Entgelte der Arbeitnehmer und Vergütungen der Hilfskräfte	A)	65.628,70	65.628,70
		B)	-,--	
459 80	Sonstige Personalausgaben	A)	207.408,67	207.408,67
		B)	-,--	
547 80	Sächliche Verwaltungsausgaben	A)	82.019,97	489.752,82
		B)	407.732,85	

## Zentralrechnung 2009

15 26

A) Haushaltsbetrag B) Vorjahresrest	Gesamtsoll (Spalte 5A + 5B)	Gesamtist gegenüber dem Gesamtsoll		Titel
		mehr	weniger	
EUR	EUR	EUR	EUR	
5	6	7	8	9
A) -,- B) -,-	-,-	530.000,00		812 75
A) -,- B) -,-	-,- Saldo	530.000,00	-,-	
A) 268.800,00 B) 835.435,43	1.104.235,43	404.083,34		812 76
A) 268.800,00 B) 835.435,43	1.104.235,43 Saldo	404.083,34	-,-	
A) 20.000,00 B) -,-	20.000,00	24.501,61		428 77
A) -,- B) -,-	-,-			459 77
A) 100.000,00 B) 87.857,43	187.857,43		14.521,98	547 77
A) -,- B) -,-	-,-	838,95		812 77
A) 120.000,00 B) 87.857,43	207.857,43 Saldo	25.340,56	14.521,98	
		10.818,58		
A) 50.000,00 B) -,-	50.000,00	15.628,70		428 80
A) 150.000,00 B) -,-	150.000,00	57.408,67		459 80
A) 100.000,00 B) 330.439,87	430.439,87	59.312,95		547 80

## Zentralrechnung 2009

## 15 26 Universität Bamberg

Titel	Zweckbestimmung	A) Istergebnis B) verbliebener Rest EUR	Gesamtist (Spalte 3A + 3B) EUR
1	2	3	4
812 80	Erwerb von Geräten, Ausstattungs- und Ausrüstungsgegenständen	A) 446,88 B) -,--	446,88
<b>Summe der Titelgruppe</b>		A) 355.504,22 B) 407.732,85	763.237,07
<b>81 Ausgaben zur Durchführung von Forschungs- und Entwicklungsaufträgen staatlicher Dienststellen außerhalb des Hochschulbereichs</b> <i>Die Ausgabebefugnis bemisst sich nach den aus anderen Kapiteln und Einzelplänen bereitgestellten Mitteln.</i>			
428 81	Entgelte der Arbeitnehmer	A) 114.344,48 B) -,--	114.344,48
459 81	Sonstige Personalausgaben	A) -,-- B) -,--	-,--
514 81	Haltung von Dienstfahrzeugen	A) -,-- B) -,--	-,--
547 81	Sächliche Verwaltungsausgaben	A) 44.811,13 B) -,--	44.811,13
701 81	Kleine Neu-, Um- und Erweiterungsbauten	A) -,-- B) -,--	-,--
811 81	Erwerb von Dienstfahrzeugen	A) -,-- B) -,--	-,--
812 81	Erwerb von Geräten, Ausstattungs- und Ausrüstungsgegenständen im Inland	A) 1.661,84 B) -,--	1.661,84
<b>Summe der Titelgruppe</b>		A) 160.817,45 B) -,--	160.817,45
<b>91 Ausgaben für Sonderforschungsbereiche</b> <i>Titel der TG gegenseitig deckungsfähig und übertragbar. Die Ausgabebefugnis bemisst sich nach der Isteinnahme bei 282 02.</i>			
428 91	Entgelte der Arbeitnehmer	A) -,-- B) -,--	-,--
459 91	Sonstige Personalausgaben	A) -,-- B) -,--	-,--
547 91	Sächliche Verwaltungsausgaben	A) -,-- B) -,--	-,--
812 91	Erwerb von Geräten, Ausstattungs- und Ausrüstungsgegenständen im Inland	A) -,-- B) -,--	-,--
<b>Summe der Titelgruppe</b>		A) -,-- B) -,--	-,--

## Zentralrechnung 2009

15 26

A) Haushaltsbetrag B) Vorjahresrest	Gesamtsoll (Spalte 5A + 5B)	Gesamtist gegenüber dem Gesamtsoll		Titel
		mehr	weniger	
EUR	EUR	EUR	EUR	
5	6	7	8	9
A) -,- B) -,-				812 80
		446,88		
A) 300.000,00 B) 330.439,87	630.439,87	132.797,20	-,-	
	Saldo	132.797,20		
A) -,- B) -,-				428 81
A) -,- B) -,-		114.344,48		
A) -,- B) -,-				459 81
A) -,- B) -,-				514 81
A) -,- B) -,-				547 81
A) -,- B) -,-		44.811,13		
A) -,- B) -,-				701 81
A) -,- B) -,-				811 81
A) -,- B) -,-				812 81
A) -,- B) -,-		1.661,84		
A) -,- B) -,-		160.817,45	-,-	
	Saldo	160.817,45		
A) -,- B) -,-				428 91
A) -,- B) -,-				459 91
A) -,- B) -,-				547 91
A) -,- B) -,-				812 91
A) -,- B) -,-		-,-	-,-	
	Saldo	-,-	-,-	

## Zentralrechnung 2009

## 15 26 Universität Bamberg

Titel	Zweckbestimmung	A) Istergebnis B) verbliebener Rest EUR	Gesamtist (Spalte 3A + 3B) EUR
1	2	3	4
	<b>92 Ausgaben aus Zuschüssen der DFG ohne Sonderforschungsbereiche</b> <i>Titel der TG gegenseitig deckungsfähig und übertragbar. Die Ausgabebefugnis erhöht oder vermindert sich um die Mehr- oder Mindereinnahme bei TG 92 (Einnahmen).</i>		
428 92	Entgelte der Arbeitnehmer	A) 2.046.839,57 B) -,-	2.046.839,57
459 92	Sonstige Personalausgaben	A) 468.164,50 B) -,-	468.164,50
547 92	Sächliche Verwaltungsausgaben	A) 509.179,99 B) 860.470,61	1.369.650,60
812 92	Erwerb von Geräten, Ausstattungs- und Ausrüstungsgegenständen im Inland	A) 12.271,40 B) -,-	12.271,40
	<b>Summe der Titelgruppe</b>	A) 3.036.455,46 B) 860.470,61	3.896.926,07
	<b>93 Ausgaben aus Zuschüssen der Europäischen Union</b> <i>Titel der TG gegenseitig deckungsfähig und übertragbar. Die Ausgabebefugnis erhöht oder vermindert sich um die Mehr- oder Mindereinnahme bei TG 93 (Einnahmen).</i>		
428 93	Entgelte der Arbeitnehmer	A) 218.574,20 B) -,-	218.574,20
459 93	Sonstige Personalausgaben	A) 492.060,05 B) -,-	492.060,05
514 93	Haltung von Dienstfahrzeugen	A) -,- B) -,-	-,-
547 93	Sächliche Verwaltungsausgaben	A) 61.851,17 B) 381.332,60	443.183,77
812 93	Erwerb von Geräten, Ausstattungs- und Ausrüstungsgegenständen im Inland	A) 630,34 B) -,-	630,34
	<b>Summe der Titelgruppe</b>	A) 773.115,76 B) 381.332,60	1.154.448,36
	<b>94 Ausgaben aus Zuschüssen von Sonstigen für Stiftungsstellen</b> <i>Titel der TG gegenseitig deckungsfähig und übertragbar. Die Ausgabebefugnis bemisst sich nach der Isteinnahme bei Tit. 282 94 und 342 94.</i>		
422 94	Bezüge der planmäßigen Beamten und Professoren	A) 166.743,76 B) 17.735,34	184.479,10
428 94	Entgelte der Arbeitnehmer	A) 82.366,00 B) -,-	82.366,00
429 94	Forschungs- und Lehrzulage	A) -,- B) -,-	-,-
459 94	Sonstige Personalausgaben	A) -,- B) -,-	-,-

## Zentralrechnung 2009

15 26

A) Haushaltsbetrag		Gesamtsoll (Spalte 5A + 5B) EUR	Gesamtist gegenüber dem Gesamtsoll		Titel
B) Vorjahresrest EUR			mehr EUR	weniger EUR	
5		6	7	8	9
A)	1.500.000,00	1.500.000,00	546.839,57		428 92
B)	-,--				
A)	500.000,00	500.000,00		31.835,50	459 92
B)	-,--				
A)	500.000,00	1.354.028,88	15.621,72		547 92
B)	854.028,88				
A)	-,--	-,--	12.271,40		812 92
B)	-,--				
A)	2.500.000,00	3.354.028,88	574.732,69	31.835,50	
B)	854.028,88		Saldo		
A)	150.000,00	150.000,00	68.574,20		428 93
B)	-,--				
A)	300.000,00	300.000,00	192.060,05		459 93
B)	-,--				
A)	-,--	-,--			514 93
B)	-,--				
A)	50.000,00	472.730,84		29.547,07	547 93
B)	422.730,84				
A)	-,--	-,--	630,34		812 93
B)	-,--				
A)	500.000,00	922.730,84	261.264,59	29.547,07	
B)	422.730,84		Saldo		
A)	-,--	22.383,76	162.095,34		422 94
B)	22.383,76				
A)	-,--	-,--	82.366,00		428 94
B)	-,--				
A)	-,--	-,--			429 94
B)	-,--				
A)	-,--	-,--			459 94
B)	-,--				



## Zentralrechnung 2009

## 15 26 Universität Bamberg

Titel	Zweckbestimmung	A) Istergebnis B) verbliebener Rest EUR	Gesamtist (Spalte 3A + 3B) EUR
1	2	3	4
547 94	Sächliche Verwaltungsausgaben	A) -,-- B) -,--	-,--
701 94	Kleine Neu-, Um- und Erweiterungsbauten	A) -,-- B) -,--	-,--
812 94	Erwerb von Geräten, Ausstattungs- und Ausrüstungsgegenständen	A) -,-- B) -,--	-,--
<b>Summe der Titelgruppe</b>		A) 249.109,76 B) 17.735,34	266.845,10
<b>95 Ausgaben aus Zuschüssen der DFG für die Exzellenzinitiative</b> <i>Titel der TG gegenseitig deckungsfähig und übertragbar.  Die Ausgabebefugnis bemisst sich nach der Isteinnahme bei TG 95 (Einnahmen).</i>			
422 95	Bezüge der planmäßigen Beamten und Professoren	A) -,-- B) -,--	-,--
428 95	Entgelte der Arbeitnehmer	A) -,-- B) -,--	-,--
459 95	Sonstige Personalausgaben	A) -,-- B) -,--	-,--
547 95	Sächliche Verwaltungsausgaben	A) -,-- B) -,--	-,--
681 95	Stipendien	A) -,-- B) -,--	-,--
701 95	Kleine Neu-, Um- und Erweiterungsbauten	A) -,-- B) -,--	-,--
812 95	Erwerb von Geräten, Ausstattungs- und Ausrüstungsgegenständen	A) -,-- B) -,--	-,--
<b>Summe der Titelgruppe</b>		A) -,-- B) -,--	-,--
<b>96 Ausgaben aus Studienbeiträgen zur Verbesserung der Studienbedingungen</b> <i>Titel der TG gegenseitig deckungsfähig und übertragbar.  Die Ausgabebefugnis erhöht oder vermindert sich um die Mehr- oder Mindereinnahme bei 282 96 und 342 96.</i>			
422 96	Bezüge der planmäßigen Beamten und Professoren	A) 69.172,67 B) -,--	69.172,67
428 96	Entgelte der Arbeitnehmer	A) 4.310.346,72 B) -,--	4.310.346,72
459 96	Sonstige Personalausgaben	A) 346.830,91 B) -,--	346.830,91
523 96	Wissenschaftliches Schrifttum	A) 334.864,84 B) -,--	334.864,84
525 96	Studentenliteratur	A) -,-- B) -,--	-,--

## Zentralrechnung 2009

15 26

A) Haushaltsbetrag B) Vorjahresrest	Gesamtsoll (Spalte 5A + 5B) EUR	Gesamtist gegenüber dem Gesamtsoll		Titel
		mehr EUR	weniger EUR	
5	6	7	8	9
A) -,- B) -,-				547 94
A) -,- B) -,-				701 94
A) -,- B) -,-				812 94
A) -,- B) 22.383,76	22.383,76	244.461,34	-,-	
	Saldo	244.461,34		
A) -,- B) -,-				422 95
A) -,- B) -,-				428 95
A) -,- B) -,-				459 95
A) -,- B) -,-				547 95
A) -,- B) -,-				681 95
A) -,- B) -,-				701 95
A) -,- B) -,-				812 95
A) -,- B) -,-		-,-	-,-	
	Saldo	-,-	-,-	
A) 50.000,00 B) -,-	50.000,00	19.172,67		422 96
A) 4.000.000,00 B) -,-	4.000.000,00	310.346,72		428 96
A) 350.000,00 B) -,-	350.000,00		3.169,09	459 96
A) 300.000,00 B) -,-	300.000,00	34.864,84		523 96
A) -,- B) -,-				525 96

## Zentralrechnung 2009

## 15 26 Universität Bamberg

Titel	Zweckbestimmung	A) Istergebnis B) verbliebener Rest EUR	Gesamtist (Spalte 3A + 3B) EUR
1	2	3	4
547 96	Sächliche Verwaltungsausgaben	A) 460.061,87 B) 113.872,24	573.934,11
701 96	Kleine Neu-, Um- und Erweiterungsbauten	A) --- B) ---	---
812 96	Erwerb von Geräten, Ausstattungs- und Ausrüstungsgegenständen	A) 273.631,67 B) ---	273.631,67
<b>Summe der Titelgruppe</b>		A) 5.794.908,68 B) 113.872,24	5.908.780,92
<b>99 Kosten der Datenverarbeitung</b> <i>Titel der TG gegenseitig deckungsfähig und übertragbar.  Vgl. Vermerk zu TG 73 (Ausgaben).</i>			
428 99	Zeitlich befristet Beschäftigte und Aushilfskräfte	A) 83.800,00 B) ---	83.800,00
511 99	Ausstattungs- und Ausrüstungsgegenstände, Kommunikation, Bücher und Zeitschriften sowie sonstige Gebrauchsgegenstände und Nebenkosten	A) 178.830,62 B) ---	178.830,62
547 99	Sonstige sächliche Verwaltungsausgaben	A) 32.405,11 B) ---	32.405,11
815 99	Erwerb von elektronischen Datenverarbeitungsanlagen, Ausstattungs- und Ausrüstungsgegenständen sowie von Software	A) 672.114,10 B) 140.064,07	812.178,17
<b>Summe der Titelgruppe</b>		A) 967.149,83 B) 140.064,07	1.107.213,90
<b>Gesamtausgaben</b>		A) 67.409.490,84 B) 8.951.632,26	76.361.123,10

## Zentralrechnung 2009

15 26

A) Haushaltsbetrag B) Vorjahresrest	Gesamtsoll (Spalte 5A + 5B) EUR	Gesamtist gegenüber dem Gesamtsoll		Titel
		mehr EUR	weniger EUR	
5	6	7	8	9
A) 1.000.000,00 B) 108.780,92	1.108.780,92		534.846,81	547 96
A) -- B) --	--			701 96
A) 500.000,00 B) --	500.000,00		226.368,33	812 96
A) 6.200.000,00 B) 108.780,92	6.308.780,92	364.384,23	764.384,23	
	Saldo		400.000,00	
A) 5.000,00 B) --	5.000,00	78.800,00		428 99
A) 50.000,00 B) --	50.000,00	128.830,62		511 99
A) -- B) --	--	32.405,11		547 99
A) 140.000,00 B) 76.355,88	216.355,88	595.822,29		815 99
A) 195.000,00 B) 76.355,88	271.355,88	835.858,02	--	
	Saldo	835.858,02		
A) 61.885.500,00 B) 10.345.481,92	72.230.981,92	19.905.715,92	15.775.574,74	
	Saldo	4.130.141,18		

## Zentralrechnung 2009

## 15 26 Universität Bamberg

Titel	Zweckbestimmung	A) Istergebnis B) verbliebener Rest EUR	Gesamtist (Spalte 3A + 3B) EUR
1	2	3	4
	<b>Abschluss</b>		
	Verwaltungseinnahmen, Einnahmen aus Schuldendienst u. dgl.	A) 729.734,35 B) --,--	729.734,35
	Einnahmen aus Zuweisungen und Zuschüssen mit Ausnahme für Investitionen	A) 20.706.396,30 B) --,--	20.706.396,30
	Einnahmen aus Schuldenaufnahmen, aus Zuweisungen und Zuschüssen für Investitionen, besondere Finanzierungseinnahmen	A) 369.021,36 B) --,--	369.021,36
	<b>Gesamteinnahmen</b>	A) 21.805.152,01 B) --,--	21.805.152,01
	Personalausgaben	A) 45.095.028,33 B) 150.004,67	45.245.033,00
	Sächliche Verwaltungsausgaben	A) 16.453.999,45 B) 5.405.347,10	21.859.346,55
	Ausgaben für Zuweisungen und Zuschüsse mit Ausnahme für Investitionen	A) 2.000,00 B) --,--	2.000,00
	Baumaßnahmen	A) 2.846.887,59 B) 1.960.899,03	4.807.786,62
	Sonstige Sachinvestitionen	A) 3.011.575,47 B) 1.435.381,46	4.446.956,93
	<b>Gesamtausgaben</b>	A) 67.409.490,84 B) 8.951.632,26	76.361.123,10
	<b>- Zuschuss / + Überschuss</b>	A) -45.604.338,83 B) -8.951.632,26	-54.555.971,09

## Zentralrechnung 2009

15 26

A) Haushaltsbetrag B) Vorjahresrest	Gesamtsoll (Spalte 5A + 5B) EUR	Gesamtist gegenüber dem Gesamtsoll		Titel
		mehr EUR	weniger EUR	
5	6	7	8	9
A) 579.000,00 B) --	579.000,00	153.935,20	3.200,85	
A) 21.005.000,00 B) --	21.005.000,00	1.090.550,24	1.389.153,94	
A) 500.000,00 B) --	500.000,00	69.021,36	200.000,00	
A) 22.084.000,00 B) --	22.084.000,00	1.313.506,80	1.592.354,79	
	Saldo		278.847,99	
A) 47.683.000,00 B) 155.302,14	47.838.302,14	11.518.647,19	14.111.916,33	
A) 12.420.000,00 B) 5.217.029,13	17.637.029,13	5.626.088,82	1.403.771,40	
A) 2.000,00 B) --	2.000,00	--	--	
A) 456.700,00 B) 4.055.518,28	4.512.218,28	295.568,34	--	
A) 1.323.800,00 B) 917.632,37	2.241.432,37	2.465.411,57	259.887,01	
A) 61.885.500,00 B) 10.345.481,92	72.230.981,92	19.905.715,92	15.775.574,74	
	Saldo	4.130.141,18		
A) -39.801.500,00 B) -10.345.481,92	-50.146.981,92	-18.592.209,12	-14.183.219,95	
	Saldo	-4.408.989,17		

## Zentralrechnung 2009

## 15 27 Universität Passau

Titel	Zweckbestimmung	A) Istergebnis B) verbliebener Rest EUR	Gesamtist (Spalte 3A + 3B) EUR
1	2	3	4
<b>Einnahmen</b>			
<b>Verwaltungseinnahmen, Einnahmen aus Schuldendienst u. dgl.</b>			
111 01	Gebühren, Beiträge, tarifliche und gebührenartige Entgelte	A) 47.920,34 B) -,-	47.920,34
111 02	Gebühren und Auslagen für Amtshandlungen in Widerspruchsverfahren in Hochschulprüfungsangelegenheiten <i>Vgl. Vermerk zu TG 73 (Ausgaben).</i>	A) 740,20 B) -,-	740,20
111 03	Gebühren für das Studium von Gaststudierenden <i>Vgl. Vermerk zu TG 73 (Ausgaben).</i>	A) 13.350,00 B) -,-	13.350,00
111 05	Gebühren, Beiträge, tarifliche und gebührenartige Entgelte für die Weiterbildung <i>Vgl. Vermerk zu TG 80 (Ausgaben).</i>	A) 189.223,66 B) -,-	189.223,66
111 09	Verwaltungskostenbeitrag von Studierenden	A) -1.500,00 B) -,-	-1.500,00
119 01	Einnahmen aus Veröffentlichungen	A) 180,00 B) -,-	180,00
119 02	Erlöse aus dem Verkauf von Gegenständen aus Beständen der Lehre und Forschung <i>Vgl. Vermerk zu TG 73 (Ausgaben).</i>	A) 308,10 B) -,-	308,10
119 49	Vermischte Einnahmen	A) 943,10 B) -,-	943,10
124 01	Einnahmen aus Vermietung, Verpachtung und Nutzung <i>Vgl. Vermerk bei 15 07/124 01.</i>	A) 44.421,31 B) -,-	44.421,31
124 02	Einnahmen der Hochschulen aus der Bewirtschaftung von Grundstücken und Gebäuden <i>Vgl. Vermerk zu TG 73 (Ausgaben).</i>	A) 22.542,50 B) -,-	22.542,50
129 01	Einnahmen aus dem Betrieb der Fachbereiche, Laboratorien usw. <i>Vgl. Vermerk zu TG 77 (Ausgaben).</i>	A) 1.257.731,20 B) -,-	1.257.731,20
132 01	Erlöse aus der Veräußerung von beweglichen Sachen aus Beständen der Lehre und Forschung <i>Vgl. Vermerk zu TG 73 (Ausgaben).</i>	A) -,- B) -,-	-,-
<b>Einnahmen aus Zuweisungen und Zuschüssen mit Ausnahme für Investitionen</b>			
231 01	Sonstige Zuweisungen vom Bund zur Förderung der Wissenschaft <i>Vgl. Vermerk zu TG 71.</i>	A) 441.849,67 B) -,-	441.849,67
235 12	Zuweisungen der Bundesagentur für Arbeit (Arbeitsbeschaffungsmaßnahmen)	A) -,- B) -,-	-,-
236 12	Erstattungsleistungen der Bundesagentur für Arbeit nach dem Altersteilzeitgesetz	A) 100.070,95 B) -,-	100.070,95

## Zentralrechnung 2009

15 27

A) Haushaltsbetrag B) Vorjahresrest	Gesamtsoll (Spalte 5A + 5B) EUR	Gesamtist gegenüber dem Gesamtsoll		Titel
		mehr EUR	weniger EUR	
5	6	7	8	9
A) 30.000,00 B) -,--	30.000,00	17.920,34		111 01
A) 2.000,00 B) -,--	2.000,00		1.259,80	111 02
A) 10.000,00 B) -,--	10.000,00	3.350,00		111 03
A) 250.000,00 B) -,--	250.000,00		60.776,34	111 05
A) -,-- B) -,--	-,--		1.500,00	111 09
A) -,-- B) -,--	-,--	180,00		119 01
A) 3.000,00 B) -,--	3.000,00		2.691,90	119 02
A) 500,00 B) -,--	500,00	443,10		119 49
A) 55.000,00 B) -,--	55.000,00		10.578,69	124 01
A) 50.000,00 B) -,--	50.000,00		27.457,50	124 02
A) 1.400.000,00 B) -,--	1.400.000,00		142.268,80	129 01
A) -,-- B) -,--	-,--			132 01
A) 800.000,00 B) -,--	800.000,00		358.150,33	231 01
A) -,-- B) -,--	-,--			235 12
A) -,-- B) -,--	-,--	100.070,95		236 12



## Zentralrechnung 2009

## 15 27 Universität Passau

Titel	Zweckbestimmung	A) Istergebnis B) verbliebener Rest EUR	Gesamtist (Spalte 3A + 3B) EUR
1	2	3	4
281 11	Sonstige Erstattungen aus dem Inland	A) -,-- B) -,--	-,--
282 01	Zuschüsse von Sonstigen <i>Vgl. Vermerk zu TG 72.</i>	A) 1.370.695,29 B) -,--	1.370.695,29
282 02	Zuweisungen der DFG für Sonderforschungsbereiche <i>Vgl. Vermerk zu TG 91.</i>	A) -,-- B) -,--	-,--
<b>Einnahmen aus Schuldenaufnahmen, aus Zuweisungen und Zuschüssen für Investitionen, besondere Finanzierungseinnahmen</b>			
331 04	Erstattungen vom Bund zur Beschaffung von Großgeräten <i>Vgl. Vermerk zu TG 76.</i>	A) 508.787,91 B) -,--	508.787,91
331 07	Erstattungen vom Bund für Großgeräte nach Art. 91b GG neu <i>Vgl. Vermerk zu TG 76.</i>	A) -,-- B) -,--	-,--
<b>Titelgruppen</b>			
<b>52 Zuschüsse des Bundes aus dem Professorinnenprogramm</b> <i>Vgl. Vermerk zu TG 52 (Ausgaben).</i>			
231 52	Zuschüsse für laufende Zwecke	A) -,-- B) -,--	-,--
331 52	Zuschüsse für Investitionen	A) -,-- B) -,--	-,--
<b>Summe der Titelgruppe</b>			
<b>73 Entgelte für die Inanspruchnahme öffentlicher Einrichtungen bei Nebentätigkeit</b>			
119 73	Erstattung für Verbrauchsmittel <i>Vgl. Vermerk zu TG 73 (Ausgaben).</i>	A) -,-- B) -,--	-,--
124 73	Erstattung für die Nutzung von Räumen und Einrichtungen	A) -,-- B) -,--	-,--
261 73	Erstattung für Personalausgaben	A) -,-- B) -,--	-,--
<b>Summe der Titelgruppe</b>			
<b>92 Zuschüsse der DFG ohne Sonderforschungsbereiche</b> <i>Vgl. Vermerk zu TG 92 (Ausgaben).</i>			
282 92	Zuschüsse für laufende Zwecke	A) 787.393,80 B) -,--	787.393,80

## Zentralrechnung 2009

15 27

A) Haushaltsbetrag B) Vorjahresrest	Gesamtsoll (Spalte 5A + 5B)	Gesamtist gegenüber dem Gesamtsoll		Titel
		mehr	weniger	
EUR	EUR	EUR	EUR	
5	6	7	8	9
A) -,-				281 11
B) -,-	-,-			
A) 1.000.000,00				282 01
B) -,-	1.000.000,00	370.695,29		
A) -,-				282 02
B) -,-	-,-			
A) -,-				331 04
B) -,-	-,-	508.787,91		
A) -,-				331 07
B) -,-	-,-			
A) -,-				231 52
B) -,-	-,-			
A) -,-				331 52
B) -,-	-,-			
A) -,-		-,-	-,-	
B) -,-	-,-			
	Saldo	-,-	-,-	
A) 300,00				119 73
B) -,-	300,00		300,00	
A) 300,00				124 73
B) -,-	300,00		300,00	
A) 500,00				261 73
B) -,-	500,00		500,00	
A) 1.100,00		-,-	1.100,00	
B) -,-	1.100,00			
	Saldo		1.100,00	
A) 600.000,00				282 92
B) -,-	600.000,00	187.393,80		

## Zentralrechnung 2009

## 15 27 Universität Passau

Titel	Zweckbestimmung	A) Istergebnis B) verbliebener Rest EUR	Gesamtist (Spalte 3A + 3B) EUR
1	2	3	4
342 92	Zuweisungen für Investitionen	A) -,- B) -,-	-,-
<b>Summe der Titelgruppe</b>		A) 787.393,80 B) -,-	787.393,80
<b>93 Zuschüsse der Europäischen Union</b> <i>Vgl. Vermerk zu TG 93 (Ausgaben).</i>			
272 93	Zuschüsse für laufende Zwecke	A) 3.030.782,87 B) -,-	3.030.782,87
346 93	Zuweisungen für Investitionen	A) -,- B) -,-	-,-
<b>Summe der Titelgruppe</b>		A) 3.030.782,87 B) -,-	3.030.782,87
<b>94 Zuschüsse von Sonstigen für Stiftungsstellen</b> <i>Vgl. Vermerk zu TG 94 (Ausgaben).</i>			
281 94	Einnahmen aus der Abführung von Versorgungszuschlägen für Personen, deren Amts-, Dienst- oder Beschäftigungsverhältnis erstmals vor dem 1. Januar 2008 begründet wurde	A) 21.884,32 B) -,-	21.884,32
282 94	Zuschüsse für laufende Zwecke	A) 150.000,00 B) -,-	150.000,00
342 94	Zuschüsse für laufende Investitionen	A) -,- B) -,-	-,-
<b>Summe der Titelgruppe</b>		A) 171.884,32 B) -,-	171.884,32
<b>95 Zuschüsse der DFG für die Exzellenzinitiative</b> <i>Vgl. Vermerk zu TG 95 (Ausgaben).</i>			
282 95	Zuschüsse für laufende Zwecke	A) -,- B) -,-	-,-
342 95	Zuschüsse für Investitionen	A) -,- B) -,-	-,-
<b>Summe der Titelgruppe</b>		A) -,- B) -,-	-,-
<b>96 Einnahmen aus Studienbeiträgen</b> <i>Vgl. Vermerk zu TG 96 (Ausgaben).</i>			
281 96	Einnahmen aus der Abführung von Versorgungszuschlägen für Personen, deren Amts-, Dienst- oder Beschäftigungsverhältnis erstmals vor dem 1. Januar 2008 begründet wurde	A) 16.574,46 B) -,-	16.574,46
282 96	Einnahmen für laufende Zwecke	A) 5.750.827,56 B) -,-	5.750.827,56

## Zentralrechnung 2009

15 27

A) Haushaltsbetrag B) Vorjahresrest	Gesamtsoll (Spalte 5A + 5B)	Gesamtist gegenüber dem Gesamtsoll		Titel
		mehr	weniger	
EUR	EUR	EUR	EUR	
5	6	7	8	9
A) -,- B) -,-	-,-			342 92
A) 600.000,00 B) -,-	600.000,00 Saldo	187.393,80	-,-	
		187.393,80		
A) 800.000,00 B) -,-	800.000,00	2.230.782,87		272 93
A) -,- B) -,-	-,-			346 93
A) 800.000,00 B) -,-	800.000,00 Saldo	2.230.782,87	-,-	
		2.230.782,87		
A) -,- B) -,-	-,-			281 94
A) -,- B) -,-	-,-	21.884,32		
A) -,- B) -,-	-,-			282 94
A) -,- B) -,-	-,-	150.000,00		
A) -,- B) -,-	-,-			342 94
A) -,- B) -,-	-,-			
A) -,- B) -,-	-,- Saldo	171.884,32	-,-	
		171.884,32		
A) -,- B) -,-	-,-			282 95
A) -,- B) -,-	-,-			342 95
A) -,- B) -,-	-,- Saldo	-,-	-,-	
		-,-	-,-	
A) -,- B) -,-	-,-			281 96
A) -,- B) -,-	-,-	16.574,46		
A) 5.672.900,00 B) -,-	5.672.900,00	77.927,56		282 96

## Zentralrechnung 2009

## 15 27 Universität Passau

Titel	Zweckbestimmung	A) Istergebnis B) verbliebener Rest EUR	Gesamtist (Spalte 3A + 3B) EUR
1	2	3	4
342 96	Einnahmen für Investitionen	A) -,- B) -,-	-,-
<b>Summe der Titelgruppe</b>		A) 5.767.402,02 B) -,-	5.767.402,02
<b>Gesamteinnahmen</b>		A) 13.754.727,24 B) -,-	13.754.727,24
<b>Ausgaben</b>			
<b>Personalausgaben</b>			
422 01	Bezüge der planmäßigen Beamten und Richter	A) 5.647.163,34 B) -,-	5.647.163,34
422 02	Bezüge der Professoren	A) 7.330.182,67 B) -,-	7.330.182,67
422 11	Bezüge der Beamten zur Anstellung und der Richter auf Probe	A) 10.894,41 B) -,-	10.894,41
422 12	Bezüge für Juniorprofessoren	A) 56.075,64 B) -,-	56.075,64
422 13	Bezüge der wissenschaftlichen Assistenten, Oberassistenten, Obergeringenieure, Akademischen Oberräte und Akademischen Räte auf Zeit	A) 1.534.861,91 B) -,-	1.534.861,91
422 31	Bezüge der abgeordneten Beamten und Richter	A) 107.880,34 B) -,-	107.880,34
422 41	Mehrarbeitsvergütungen für Beamte	A) -,- B) -,-	-,-
428 01	Entgelte der Arbeitnehmer	A) 8.662.774,09 B) -,-	8.662.774,09
428 07 apl.	Entgelte der Arbeitnehmer (Besetzung von Stellen für planmäßige Beamte oder Richter mit Arbeitnehmern (Arbeitnehmer-Budget))	A) 5.856.677,60 B) -,-	5.856.677,60
428 12	Entgelte für sonstige Hilfsleistungen durch Arbeitnehmer (Arbeitsbeschaffungsmaßnahmen)	A) -,- B) -,-	-,-
428 41	Überstundenentgelte für Arbeitnehmer	A) -,- B) -,-	-,-
453 01	Trennungsgeld und Umzugskostenvergütungen	A) 72.321,02 B) -,-	72.321,02
459 01	Prüfungsvergütungen	A) 3.561,97 B) -,-	3.561,97
<b>Sächliche Verwaltungsausgaben</b>			
511 01	Geschäftsbedarf, Bücher und Zeitschriften, Kommunikation sowie Geräte, Ausstattungs- und Ausrüstungsgegenstände, sonstige Gebrauchsgegenstände	A) 166.671,21 B) -,-	166.671,21

## Zentralrechnung 2009

15 27

A) Haushaltsbetrag B) Vorjahresrest	Gesamtsoll (Spalte 5A + 5B)	Gesamtist gegenüber dem Gesamtsoll		Titel
		mehr	weniger	
EUR	EUR	EUR	EUR	
5	6	7	8	9
A) 300.000,00 B) -,-	300.000,00		300.000,00	342 96
A) 5.972.900,00 B) -,-	5.972.900,00 Saldo	94.502,02	300.000,00	
			205.497,98	
A) 10.974.500,00 B) -,-	10.974.500,00 Saldo	3.686.010,60	905.783,36	
		2.780.227,24		
A) 7.008.500,00 B) -,-	7.008.500,00		1.361.336,66	422 01
A) 7.701.300,00 B) -,-	7.701.300,00		371.117,33	422 02
A) -,- B) -,-	-,-	10.894,41		422 11
A) -,- B) -,-	-,-	56.075,64		422 12
A) 2.036.600,00 B) -,-	2.036.600,00		501.738,09	422 13
A) 107.700,00 B) -,-	107.700,00	180,34		422 31
A) -,- B) -,-	-,-			422 41
A) 8.761.600,00 B) -,-	8.761.600,00		98.825,91	428 01
A) -,- B) -,-	-,-	5.856.677,60		428 07 apl.
A) -,- B) -,-	-,-			428 12
A) -,- B) -,-	-,-			428 41
A) -,- B) -,-	-,-	72.321,02		453 01
A) 31.700,00 B) -,-	31.700,00		28.138,03	459 01
A) 222.000,00 B) -,-	222.000,00		55.328,79	511 01

## Zentralrechnung 2009

## 15 27 Universität Passau

Titel	Zweckbestimmung	A) Istergebnis B) verbliebener Rest EUR	Gesamtist (Spalte 3A + 3B) EUR
1	2	3	4
514 01	Haltung von Dienstfahrzeugen	A) 25.676,82 B) -,--	25.676,82
514 11	Dienst- und Schutzkleidung	A) 3.361,13 B) -,--	3.361,13
517 01	Bewirtschaftung der Grundstücke, Gebäude und Räume	A) 1.125.601,71 B) -,--	1.125.601,71
517 05	Bewirtschaftung durch Heizung, Beleuchtung und elektrische Kraft	A) 921.637,80 B) -,--	921.637,80
517 31	Bewirtschaftung der Grundstücke, Gebäude und Räume (soweit die Bewirtschaftung durch andere Dienststellen erfolgt)	A) -,-- B) -,--	-,--
517 35	Bewirtschaftung durch Heizung, Beleuchtung und elektrische Kraft (soweit die Bewirtschaftung durch andere Dienststellen erfolgt)	A) -,-- B) -,--	-,--
518 01	Mieten und Pachten für Grundstücke, Gebäude und Räume	A) 11.791,40 B) -,--	11.791,40
518 11	Mieten und Pachten für Maschinen, Geräte und Fahrzeuge sowie für Software	A) 4.733,10 B) -,--	4.733,10
518 18	Ausgaben für Leasing von Dienstfahrzeugen	A) 3.875,85 B) -,--	3.875,85
519 01	Unterhaltung der Grundstücke und baulichen Anlagen <i>Zu 519 01 und 701 01: Gegenseitig deckungsfähig sowie einseitig deckungsfähig zu Lasten der TG 76.</i>	A) 946.888,89 B) 550.000,00	1.496.888,89
526 11	Kosten für Sachverständige <i>Aus den Mitteln dürfen auch Reisekosten bestritten werden.</i>	A) 2.331,20 B) -,--	2.331,20
527 01	Reisekostenvergütungen für Dienstreisen	A) 34.339,27 B) -,--	34.339,27
529 01	Zur Verfügung der Leitung der Universität für außergewöhnlichen Aufwand aus dienstlicher Veranlassung in besonderen Fällen	A) 6.661,77 B) -,--	6.661,77
531 11	Fachveröffentlichungen	A) 34.219,81 B) -,--	34.219,81
533 02	Ausgaben für den allgemeinen Hochschulsport <i>Vgl. Vermerk zu 15 28/533 02.</i>	A) 26.200,54 B) -,--	26.200,54
546 49	Vermischte Verwaltungsausgaben <i>Vgl. Vermerk bei 686 01.</i>	A) 43.080,92 B) -,--	43.080,92
<b>Ausgaben für Zuweisungen und Zuschüsse mit Ausnahme für Investitionen</b>			
686 01	Mitgliedsbeiträge <i>Einseitig deckungsfähig zu Lasten 546 49.</i>	A) 29.137,00 B) -,--	29.137,00
<b>Baumaßnahmen</b>			
701 01	Kleine Neu-, Um- und Erweiterungsbauten <i>Vgl. Vermerk bei 519 01.</i>	A) -774.639,03 B) 1.246.716,95	472.077,92

## Zentralrechnung 2009

15 27

A) Haushaltsbetrag B) Vorjahresrest	Gesamtsoll (Spalte 5A + 5B)	Gesamtist gegenüber dem Gesamtsoll		Titel
		mehr	weniger	
EUR	EUR	EUR	EUR	
5	6	7	8	9
A) 15.200,00 B) -,-	15.200,00	10.476,82		514 01
A) 400,00 B) -,-	400,00	2.961,13		514 11
A) 1.109.400,00 B) -,-	1.109.400,00	16.201,71		517 01
A) 846.700,00 B) -,-	846.700,00	74.937,80		517 05
A) -,- B) -,-	-,-			517 31
A) -,- B) -,-	-,-			517 35
A) 7.500,00 B) -,-	7.500,00	4.291,40		518 01
A) 600,00 B) -,-	600,00	4.133,10		518 11
A) -,- B) -,-	-,-	3.875,85		518 18
A) 536.500,00 B) -,-	536.500,00	960.388,89		519 01
A) -,- B) -,-	-,-	2.331,20		526 11
A) 25.700,00 B) -,-	25.700,00	8.639,27		527 01
A) 7.000,00 B) -,-	7.000,00		338,23	529 01
A) 10.200,00 B) -,-	10.200,00	24.019,81		531 11
A) 26.200,00 B) -,-	26.200,00	0,54		533 02
A) 12.000,00 B) -,-	12.000,00	31.080,92		546 49
A) 18.000,00 B) -,-	18.000,00	11.137,00		686 01
A) 30.000,00 B) 192.077,92	222.077,92	250.000,00		701 01



## Zentralrechnung 2009

## 15 27 Universität Passau

Titel	Zweckbestimmung	A) Istergebnis B) verbliebener Rest EUR	Gesamtist (Spalte 3A + 3B) EUR
1	2	3	4
702 01	Grundlegende Erneuerung und Sanierung von Kanal-, Schachtbau- und Abwasseranlagen <i>Aus dem Ansatz dürfen auch Ausgaben für bautechnische Untersuchungen in Vorbereitung von Sanierungsmaßnahmen geleistet werden.</i>	A) -,-- B) -,--	-,--
720 12	Erschließung des Geländes einschl. Aufbau eines hochschulinternen Rechnernetzes 2. Abschnitt	A) 10.520,48 B) -,--	10.520,48
722 21	Errichtung eines Gebäudes für die zentrale Verwaltung, die zentrale Betriebstechnik und die Verwaltung des Studentenwerks	A) -,-- B) -,--	-,--
722 41	Errichtung eines Gebäudes für Geisteswissenschaften III 1. Bauabschnitt	A) -,-- B) -,--	-,--
723 01	Errichtung eines Multimediazentrums - Planung -	A) -,-- B) -,--	-,--
723 34	Sanierung der Mensa, 2. Teilbaumaßnahme - Planung -	A) -,-- B) 56.955,86	56.955,86
<b>Sonstige Sachinvestitionen</b>			
811 01	Erwerb von Dienstfahrzeugen	A) -,-- B) -,--	-,--
812 01	Erwerb von beweglichen Sachen für die strukturelle Erneuerung in den natur- und ingenieurwissenschaftlichen Fächern im Zusammenhang mit der Besetzung von Lehrstühlen (Lehrstuhlerneuerungsprogramm) <i>Einseitig deckungsfähig zu Lasten der TG 76.</i>	A) -,-- B) -,--	-,--
<b>Titelgruppen</b>			
<b>51 Ausgaben aus der Inanspruchnahme freier Stellengehälter</b> <i>Rechnungsmäßiger Nachweis für Ausgaben aufgrund des Stellengehälter-Inanspruchnahmevermerks (vgl. Stellenplan des Hochschulkapitels).</i>			
429 51	Personalausgaben	A) 728.418,56 B) -,--	728.418,56
547 51	Sächliche Verwaltungsausgaben	A) 222.885,51 B) -,--	222.885,51
812 51	Ausgaben für Investitionen	A) 293.792,56 B) -,--	293.792,56
<b>Summe der Titelgruppe</b>		A) 1.245.096,63 B) -,--	1.245.096,63

## Zentralrechnung 2009

15 27

A) Haushaltsbetrag B) Vorjahresrest	Gesamtsoll (Spalte 5A + 5B)	Gesamtist gegenüber dem Gesamtsoll		Titel
		mehr	weniger	
EUR	EUR	EUR	EUR	
5	6	7	8	9
A) -,-				702 01
B) -,-	-,-			
A) -,-				720 12
B) 67.476,34	67.476,34		56.955,86	
A) -,-				722 21
B) -,-	-,-			
A) -,-				722 41
B) -,-	-,-			
A) -,-				723 01
B) -,-	-,-			
A) -,-				723 34
B) -,-	-,-	56.955,86		
A) 15.000,00				811 01
B) -,-	15.000,00		15.000,00	
A) -,-				812 01
B) -,-	-,-			
A) -,-				429 51
B) -,-	-,-	728.418,56		
A) -,-				547 51
B) -,-	-,-	222.885,51		
A) -,-				812 51
B) -,-	-,-	293.792,56		
A) -,-		1.245.096,63		
B) -,-	-,-		-,-	
	Saldo	1.245.096,63		

## Zentralrechnung 2009

## 15 27 Universität Passau

Titel	Zweckbestimmung	A) Istergebnis B) verbliebener Rest EUR	Gesamtist (Spalte 3A + 3B) EUR
1	2	3	4
	<b>52 Ausgaben aus Zuschüssen des Bundes für das Professorinnenprogramm</b> <i>Titel der TG gegenseitig deckungsfähig und übertragbar. Die Ausgabebefugnis bemisst sich nach der Isteinnahme bei TG 52 (Einnahmen) und den Komplementärmitteln aus der einseitigen Deckungsfähigkeit zu Lasten der TG 73 (Ausgaben).</i>		
422 52	Bezüge der planmäßigen Beamten und Professoren	A) -,-- B) -,--	-,--
428 52	Entgelte der Arbeitnehmer	A) -,-- B) -,--	-,--
459 52	Sonstige Personalausgaben	A) -,-- B) -,--	-,--
547 52	Sächliche Verwaltungsausgaben	A) -,-- B) -,--	-,--
812 52	Erwerb von Geräten, Ausstattungs- und Ausrüstungsgegenständen	A) -,-- B) -,--	-,--
	<b>Summe der Titelgruppe</b>	A) -,-- B) -,--	-,--
	<b>71 Förderung der Wissenschaft aus sonstigen Zuweisungen vom Bund</b> <i>Titel der TG gegenseitig deckungsfähig und übertragbar. Die Ausgabebefugnis erhöht oder vermindert sich um die Mehr- oder Mindereinnahme bei 231 01.</i>		
428 71	Entgelte der Arbeitnehmer	A) 388.428,02 B) 25.494,02	413.922,04
459 71	Sonstige Personalausgaben	A) -,-- B) -,--	-,--
547 71	Sächliche Verwaltungsausgaben	A) 40.473,04 B) -,--	40.473,04
812 71	Erwerb von Geräten, Ausstattungs- und Ausrüstungsgegenständen im Inland	A) -,-- B) -,--	-,--
	<b>Summe der Titelgruppe</b>	A) 428.901,06 B) 25.494,02	454.395,08
	<b>72 Ausgaben aus Zuschüssen von Sonstigen</b> <i>Titel der TG gegenseitig deckungsfähig und übertragbar. Die Ausgabebefugnis erhöht oder vermindert sich um die Mehr- oder Mindereinnahme bei 282 01.</i>		
428 72	Entgelte der Arbeitnehmer	A) 412.577,13 B) 1.532.408,28	1.944.985,41
429 72	Forschungs- und Lehrzulage	A) -,-- B) -,--	-,--
459 72	Sonstige Personalausgaben	A) -,-- B) -,--	-,--

## Zentralrechnung 2009

15 27

A) Haushaltsbetrag B) Vorjahresrest	Gesamtsoll (Spalte 5A + 5B)		Gesamtist gegenüber dem Gesamtsoll		Titel
	EUR	EUR	mehr EUR	weniger EUR	
5	6		7	8	9
A) -,-					422 52
B) -,-		-,-			
A) -,-					428 52
B) -,-		-,-			
A) -,-					459 52
B) -,-		-,-			
A) -,-					547 52
B) -,-		-,-			
A) -,-					812 52
B) -,-		-,-			
A) -,-			-,-	-,-	
B) -,-		-,-			
		Saldo	-,-	-,-	
A) -,-					428 71
B) 12.545,41	12.545,41		401.376,63		
A) -,-					459 71
B) -,-		-,-			
A) 800.000,00					547 71
B) -,-	800.000,00			759.526,96	
A) -,-					812 71
B) -,-		-,-			
A) 800.000,00			401.376,63	759.526,96	
B) 12.545,41	812.545,41				
	Saldo			358.150,33	
A) 200.000,00					428 72
B) 1.485.830,20	1.685.830,20		259.155,21		
A) -,-					429 72
B) -,-		-,-			
A) -,-					459 72
B) -,-		-,-			

## Zentralrechnung 2009

## 15 27 Universität Passau

Titel	Zweckbestimmung	A) Istergebnis B) verbliebener Rest EUR	Gesamtist (Spalte 3A + 3B) EUR
1	2	3	4
547 72	Sächliche Verwaltungsausgaben	A) 911.540,08 B) --,--	911.540,08
812 72	Erwerb von Geräten, Ausstattungs- und Ausrüstungsgegenständen im Inland	A) --,-- B) --,--	--,--
<b>Summe der Titelgruppe</b>		A) 1.324.117,21 B) 1.532.408,28	2.856.525,49
<p><b>73 Lehre und Forschung</b>  <i>Hieraus dürfen Reisekostenvergütungen und -beihilfen, die zur Durchführung von Forschungsvorhaben unmittelbar erforderlich sind, die notwendigen Ausgaben zur Pflege internationaler Beziehungen sowie Ausgaben zur Förderung der kulturellen und musischen Belange gemäß Art. 2 Abs.3 S. 5 BayHSchG bestritten werden.</i>  <i>Aus den Mitteln dürfen die für das Studium notwendigen Verbrauchsmittel an Studierende unentgeltlich abgegeben werden.</i>  <i>Die TG 73, 76, 80 und 99 sind gegenseitig deckungsfähig. Titel der TG gegenseitig deckungsfähig und übertragbar.</i>  <i>Die Ausgabebefugnis erhöht oder vermindert sich um die Mehr- oder Mindereinnahme bei 111 02, 111 03, 119 02 und 124 02 sowie um 66 2/3 v.H. der Mehr- oder Mindereinnahme bei 119 73. Sie erhöht sich um die Isteinnahme bei 132 01.</i>  <i>Vgl. Vermerke bei 15 06/162 01 sowie zu 15 27/TG 52 (Ausgaben) und zu 15 28/TG 73.</i></p>			
427 73	Lehrvergütungen, Lehrauftragsvergütungen und Ausgleichsvergütungen	A) 269.775,95 B) --,--	269.775,95
428 73	Entgelte für sonstige Hilfsleistungen durch Arbeitnehmer	A) 848.683,69 B) --,--	848.683,69
429 73	Für Gastprofessoren, Gastwissenschaftler, Gastvorträge und zur Einstellung von Vertretern für unerwartet ausscheidende oder aus sonstigen Gründen an der Ausübung ihrer Dienstobliegenheiten verhinderte Hochschullehrer	A) 25.526,38 B) --,--	25.526,38
511 73	Leistungsentgelte für Post- und Fernmeldedienstleistungen	A) 40.426,15 B) --,--	40.426,15
523 73	Wissenschaftliches Schrifttum <i>Ausgaben für Studentensliteratur sind bei 525 73 rechnungsmäßig nachzuweisen.</i>	A) 1.172.016,96 B) --,--	1.172.016,96
525 73	Studentensliteratur	A) 175.000,00 B) --,--	175.000,00
547 73	Sonstige sächliche Verwaltungsausgaben	A) 802.472,90 B) 1.207.571,39	2.010.044,29
812 73	Erwerb von Geräten, Ausstattungs- und Ausrüstungsgegenständen im Inland	A) 11.947,52 B) --,--	11.947,52
<b>Summe der Titelgruppe</b>		A) 3.345.849,55 B) 1.207.571,39	4.553.420,94

## Zentralrechnung 2009

15 27

A) Haushaltsbetrag B) Vorjahresrest	Gesamtsoll (Spalte 5A + 5B) EUR	Gesamtist gegenüber dem Gesamtsoll		Titel
		mehr EUR	weniger EUR	
5	6	7	8	9
A) 800.000,00 B) -,-	800.000,00	111.540,08		547 72
A) -,- B) -,-	-,-			812 72
A) 1.000.000,00 B) 1.485.830,20	2.485.830,20 Saldo	370.695,29	-,-	
		370.695,29		
A) 80.000,00 B) -,-	80.000,00	189.775,95		427 73
A) 1.141.100,00 B) -,-	1.141.100,00		292.416,31	428 73
A) 10.000,00 B) -,-	10.000,00	15.526,38		429 73
A) 100.000,00 B) -,-	100.000,00		59.573,85	511 73
A) 1.550.000,00 B) -,-	1.550.000,00		377.983,04	523 73
A) -,- B) -,-	-,-	175.000,00		525 73
A) 800.000,00 B) 68.864,64	868.864,64	1.141.179,65		547 73
A) 200.000,00 B) -,-	200.000,00		188.052,48	812 73
A) 3.881.100,00 B) 68.864,64	3.949.964,64 Saldo	1.521.481,98	918.025,68	
		603.456,30		

## Zentralrechnung 2009

## 15 27 Universität Passau

Titel	Zweckbestimmung	A) Istergebnis B) verbliebener Rest EUR	Gesamtist (Spalte 3A + 3B) EUR
1	2	3	4
812 75	<b>75 Erstmalige Einrichtung und Ausstattung von Hochschulräumen, die durch Neu-, Um- oder Erweiterungsbauten gewonnen werden</b> <i>Vgl. Vermerk zu 15 28 TG 75.</i> Erwerb von Geräten, Ausstattungs- und Ausrüstungsgegenständen im Inland	A) -,- B) -,-	-,-
<b>Summe der Titelgruppe</b>		A) -,- B) -,-	-,-
812 76	<b>76 Einrichtung und Ausstattung neuer sowie Ergänzung der Einrichtung und Ausstattung bestehender Hochschuleinrichtungen</b> <i>Die Ausgabebefugnis erhöht sich um die Isteinnahme bei 331 04 und 331 07.</i> <i>Vgl. Vermerk zu 519 01, 812 01, TG 73 und zu Kap. 15 28 TG 75.</i> Erwerb von Geräten, Ausstattungs- und Ausrüstungsgegenständen im Inland	A) 548.338,30 B) 212.708,56	761.046,86
<b>Summe der Titelgruppe</b>		A) 548.338,30 B) 212.708,56	761.046,86
428 77	<b>77 Betriebsausgaben der Fachbereiche, Laboratorien usw.</b> <i>Titel der TG gegenseitig deckungsfähig und übertragbar.</i> <i>Die Ausgabebefugnis erhöht oder vermindert sich um die Mehr- oder Mindereinnahme bei 129 01.</i> Entgelte der Arbeitnehmer	A) 904.186,34 B) 1.348.056,12	2.252.242,46
459 77	Sonstige Personalausgaben	A) -,- B) -,-	-,-
547 77	Sächliche Verwaltungsausgaben	A) 565.240,96 B) -,-	565.240,96
812 77	Erwerb von Geräten, Ausstattungs- und Ausrüstungsgegenständen im Inland	A) -,- B) -,-	-,-
<b>Summe der Titelgruppe</b>		A) 1.469.427,30 B) 1.348.056,12	2.817.483,42
428 80	<b>80 Ausgaben für die Weiterbildung</b> <i>Titel der TG gegenseitig deckungsfähig und übertragbar.</i> <i>Die Ausgabebefugnis erhöht oder vermindert sich um die Mehr- oder Mindereinnahme bei 111 05.</i> <i>Vgl. Vermerk zu TG 73 (Ausgaben).</i> Entgelte der Arbeitnehmer und Vergütungen der Hilfskräfte	A) 49.406,51 B) 135.160,46	184.566,97
459 80	Sonstige Personalausgaben	A) -,- B) -,-	-,-
547 80	Sächliche Verwaltungsausgaben	A) 126.808,11 B) -,-	126.808,11

## Zentralrechnung 2009

15 27

A) Haushaltsbetrag B) Vorjahresrest	Gesamtsoll (Spalte 5A + 5B) EUR	Gesamtist gegenüber dem Gesamtsoll		Titel
		mehr EUR	weniger EUR	
5	6	7	8	9
A) -,- B) -,-	-,-			812 75
A) -,- B) -,-	-,- Saldo	-,-	-,-	
A) 50.700,00 B) 1.974.589,88	2.025.289,88		1.264.243,02	812 76
A) 50.700,00 B) 1.974.589,88	2.025.289,88 Saldo	-,-	1.264.243,02	
A) 1.000.000,00 B) -,-	1.000.000,00	1.252.242,46		428 77
A) -,- B) -,-	-,-			459 77
A) 400.000,00 B) 1.559.752,22	1.959.752,22		1.394.511,26	547 77
A) -,- B) -,-	-,-			812 77
A) 1.400.000,00 B) 1.559.752,22	2.959.752,22 Saldo	1.252.242,46	1.394.511,26	
			142.268,80	
A) 150.000,00 B) 122.151,42	272.151,42		87.584,45	428 80
A) -,- B) -,-	-,-			459 80
A) 100.000,00 B) -,-	100.000,00	26.808,11		547 80



## Zentralrechnung 2009

## 15 27 Universität Passau

Titel	Zweckbestimmung	A) Istergebnis B) verbliebener Rest EUR	Gesamtist (Spalte 3A + 3B) EUR
1	2	3	4
812 80	Erwerb von Geräten, Ausstattungs- und Ausrüstungsgegenständen	A) -,-- B) -,--	-,--
<b>Summe der Titelgruppe</b>		A) 176.214,62 B) 135.160,46	311.375,08
<b>81 Ausgaben zur Durchführung von Forschungs- und Entwicklungsaufträgen staatlicher Dienststellen außerhalb des Hochschulbereichs</b> <i>Die Ausgabebefugnis bemisst sich nach den aus anderen Kapiteln und Einzelplänen bereitgestellten Mitteln.</i>			
428 81	Entgelte der Arbeitnehmer	A) -9.356,79 B) -17.864,43	-27.221,22
459 81	Sonstige Personalausgaben	A) -,-- B) -,--	-,--
514 81	Haltung von Dienstfahrzeugen	A) -,-- B) -,--	-,--
547 81	Sächliche Verwaltungsausgaben	A) 1,86 B) -1,86	-,--
701 81	Kleine Neu-, Um- und Erweiterungsbauten	A) -,-- B) -,--	-,--
811 81	Erwerb von Dienstfahrzeugen	A) -,-- B) -,--	-,--
812 81	Erwerb von Geräten, Ausstattungs- und Ausrüstungsgegenständen im Inland	A) -,-- B) -,--	-,--
<b>Summe der Titelgruppe</b>		A) -9.354,93 B) -17.866,29	-27.221,22
<b>91 Ausgaben für Sonderforschungsbereiche</b> <i>Titel der TG gegenseitig deckungsfähig und übertragbar. Die Ausgabebefugnis bemisst sich nach der Isteinnahme bei 282 02.</i>			
428 91	Entgelte der Arbeitnehmer	A) -,-- B) -,--	-,--
459 91	Sonstige Personalausgaben	A) -,-- B) -,--	-,--
547 91	Sächliche Verwaltungsausgaben	A) -,-- B) -,--	-,--
812 91	Erwerb von Geräten, Ausstattungs- und Ausrüstungsgegenständen im Inland	A) -,-- B) -,--	-,--
<b>Summe der Titelgruppe</b>		A) -,-- B) -,--	-,--

## Zentralrechnung 2009

15 27

A) Haushaltsbetrag B) Vorjahresrest	Gesamtsoll (Spalte 5A + 5B) EUR	Gesamtist gegenüber dem Gesamtsoll		Titel
		mehr EUR	weniger EUR	
5	6	7	8	9
A) -,- B) -,-				812 80
A) 250.000,00 B) 122.151,42	372.151,42 Saldo	26.808,11	87.584,45	
			60.776,34	
A) -,- B) -27.221,22	-27.221,22			428 81
A) -,- B) -,-				459 81
A) -,- B) -,-				514 81
A) -,- B) -,-				547 81
A) -,- B) -,-				701 81
A) -,- B) -,-				811 81
A) -,- B) -,-				812 81
A) -,- B) -27.221,22	-27.221,22 Saldo	-,-	-,-	
		-,-	-,-	
A) -,- B) -,-				428 91
A) -,- B) -,-				459 91
A) -,- B) -,-				547 91
A) -,- B) -,-				812 91
A) -,- B) -,-		-,-	-,-	
	Saldo	-,-	-,-	

## Zentralrechnung 2009

## 15 27 Universität Passau

Titel	Zweckbestimmung	A) Istergebnis B) verbliebener Rest EUR	Gesamtist (Spalte 3A + 3B) EUR
1	2	3	4
	<b>92 Ausgaben aus Zuschüssen der DFG ohne Sonderforschungsbereiche</b> <i>Titel der TG gegenseitig deckungsfähig und übertragbar. Die Ausgabebefugnis erhöht oder vermindert sich um die Mehr- oder Mindereinnahme bei TG 92 (Einnahmen).</i>		
428 92	Entgelte der Arbeitnehmer	A) 673.428,84 B) 36.568,38	709.997,22
459 92	Sonstige Personalausgaben	A) -,- B) -,-	-,-
547 92	Sächliche Verwaltungsausgaben	A) 140.277,14 B) -,-	140.277,14
812 92	Erwerb von Geräten, Ausstattungs- und Ausrüstungsgegenständen im Inland	A) -,- B) -,-	-,-
	<b>Summe der Titelgruppe</b>	A) 813.705,98 B) 36.568,38	850.274,36
	<b>93 Ausgaben aus Zuschüssen der Europäischen Union</b> <i>Titel der TG gegenseitig deckungsfähig und übertragbar. Die Ausgabebefugnis erhöht oder vermindert sich um die Mehr- oder Mindereinnahme bei TG 93 (Einnahmen).</i>		
428 93	Entgelte der Arbeitnehmer	A) 886.852,51 B) 100.915,89	987.768,40
459 93	Sonstige Personalausgaben	A) -,- B) -,-	-,-
514 93	Haltung von Dienstfahrzeugen	A) -,- B) -,-	-,-
547 93	Sächliche Verwaltungsausgaben	A) 2.304.946,68 B) -,-	2.304.946,68
812 93	Erwerb von Geräten, Ausstattungs- und Ausrüstungsgegenständen im Inland	A) -,- B) -,-	-,-
	<b>Summe der Titelgruppe</b>	A) 3.191.799,19 B) 100.915,89	3.292.715,08
	<b>94 Ausgaben aus Zuschüssen von Sonstigen für Stiftungsstellen</b> <i>Titel der TG gegenseitig deckungsfähig und übertragbar. Die Ausgabebefugnis bemisst sich nach der Isteinnahme bei Tit. 282 94 und 342 94.</i>		
422 94	Bezüge der planmäßigen Beamten und Professoren	A) 97.378,24 B) 168.154,06	265.532,30
428 94	Entgelte der Arbeitnehmer	A) 56.864,04 B) -,-	56.864,04
429 94	Forschungs- und Lehrzulage	A) -,- B) -,-	-,-
459 94	Sonstige Personalausgaben	A) -,- B) -,-	-,-

## Zentralrechnung 2009

15 27

A) Haushaltsbetrag		Gesamtsoll (Spalte 5A + 5B) EUR	Gesamtist gegenüber dem Gesamtsoll		Titel
B) Vorjahresrest EUR			mehr EUR	weniger EUR	
5		6	7	8	9
A)	400.000,00				428 92
B)	-,--	400.000,00	309.997,22		
A)	-,--				459 92
B)	-,--	-,--			
A)	200.000,00				547 92
B)	62.880,56	262.880,56		122.603,42	
A)	-,--				812 92
B)	-,--	-,--			
A)	600.000,00		309.997,22	122.603,42	
B)	62.880,56	662.880,56			
		Saldo	187.393,80		
A)	400.000,00				428 93
B)	261.932,21	661.932,21	325.836,19		
A)	-,--				459 93
B)	-,--	-,--			
A)	-,--				514 93
B)	-,--	-,--			
A)	400.000,00				547 93
B)	-,--	400.000,00	1.904.946,68		
A)	-,--				812 93
B)	-,--	-,--			
A)	800.000,00		2.230.782,87	-,--	
B)	261.932,21	1.061.932,21			
		Saldo	2.230.782,87		
A)	-,--				422 94
B)	181.391,45	181.391,45	84.140,85		
A)	-,--				428 94
B)	-,--	-,--	56.864,04		
A)	-,--				429 94
B)	-,--	-,--			
A)	-,--				459 94
B)	-,--	-,--			

## Zentralrechnung 2009

## 15 27 Universität Passau

Titel	Zweckbestimmung	A) Istergebnis B) verbliebener Rest EUR	Gesamtist (Spalte 3A + 3B) EUR
1	2	3	4
547 94	Sächliche Verwaltungsausgaben	A) 8.995,11 B) -,--	8.995,11
701 94	Kleine Neu-, Um- und Erweiterungsbauten	A) -,-- B) -,--	-,--
812 94	Erwerb von Geräten, Ausstattungs- und Ausrüstungsgegenständen	A) -,-- B) -,--	-,--
<b>Summe der Titelgruppe</b>		A) 163.237,39 B) 168.154,06	331.391,45
<b>95 Ausgaben aus Zuschüssen der DFG für die Exzellenzinitiative</b> <i>Titel der TG gegenseitig deckungsfähig und übertragbar.  Die Ausgabebefugnis bemisst sich nach der Isteinnahme bei TG 95 (Einnahmen).</i>			
422 95	Bezüge der planmäßigen Beamten und Professoren	A) -,-- B) -,--	-,--
428 95	Entgelte der Arbeitnehmer	A) -,-- B) -,--	-,--
459 95	Sonstige Personalausgaben	A) -,-- B) -,--	-,--
547 95	Sächliche Verwaltungsausgaben	A) -,-- B) -,--	-,--
681 95	Stipendien	A) -,-- B) -,--	-,--
701 95	Kleine Neu-, Um- und Erweiterungsbauten	A) -,-- B) -,--	-,--
812 95	Erwerb von Geräten, Ausstattungs- und Ausrüstungsgegenständen	A) -,-- B) -,--	-,--
<b>Summe der Titelgruppe</b>		A) -,-- B) -,--	-,--
<b>96 Ausgaben aus Studienbeiträgen zur Verbesserung der Studienbedingungen</b> <i>Titel der TG gegenseitig deckungsfähig und übertragbar.  Die Ausgabebefugnis erhöht oder vermindert sich um die Mehr- oder Mindereinnahme bei 282 96 und 342 96.</i>			
422 96	Bezüge der planmäßigen Beamten und Professoren	A) 475.238,75 B) 112.378,16	587.616,91
428 96	Entgelte der Arbeitnehmer	A) 3.279.623,38 B) -,--	3.279.623,38
459 96	Sonstige Personalausgaben	A) 548.141,75 B) -,--	548.141,75
523 96	Wissenschaftliches Schrifttum	A) 455.605,00 B) -,--	455.605,00
525 96	Studentenliteratur	A) 78.516,75 B) -,--	78.516,75

## Zentralrechnung 2009

15 27

A) Haushaltsbetrag B) Vorjahresrest	Gesamtsoll (Spalte 5A + 5B) EUR	Gesamtist gegenüber dem Gesamtsoll		Titel
		mehr EUR	weniger EUR	
5	6	7	8	9
A) -,- B) -,-				547 94
A) -,- B) -,-	-,-	8.995,11		701 94
A) -,- B) -,-	-,-			812 94
A) -,- B) 181.391,45	181.391,45	150.000,00	-,-	
	Saldo	150.000,00		
A) -,- B) -,-				422 95
A) -,- B) -,-	-,-			428 95
A) -,- B) -,-	-,-			459 95
A) -,- B) -,-	-,-			547 95
A) -,- B) -,-	-,-			681 95
A) -,- B) -,-	-,-			701 95
A) -,- B) -,-	-,-			812 95
A) -,- B) -,-		-,-	-,-	
	Saldo	-,-	-,-	
A) -,- B) 261.513,95	261.513,95	326.102,96		422 96
A) 2.000.000,00 B) -,-	2.000.000,00	1.279.623,38		428 96
A) -,- B) -,-	-,-	548.141,75		459 96
A) -,- B) -,-	-,-	455.605,00		523 96
A) -,- B) -,-	-,-	78.516,75		525 96

## Zentralrechnung 2009

## 15 27 Universität Passau

Titel	Zweckbestimmung	A) Istergebnis B) verbliebener Rest EUR	Gesamtist (Spalte 3A + 3B) EUR
1	2	3	4
547 96	Sächliche Verwaltungsausgaben	A) 858.137,37 B) -,-	858.137,37
701 96	Kleine Neu-, Um- und Erweiterungsbauten	A) 165.752,87 B) -,-	165.752,87
812 96	Erwerb von Geräten, Ausstattungs- und Ausrüstungsgegenständen	A) 38.947,48 B) -,-	38.947,48
<b>Summe der Titelgruppe</b>		A) 5.899.963,35 B) 112.378,16	6.012.341,51
<b>99 Kosten der Datenverarbeitung</b> <i>Titel der TG gegenseitig deckungsfähig und übertragbar.  Vgl. Vermerk zu TG 73 (Ausgaben).</i>			
428 99	Zeitlich befristet Beschäftigte und Aushilfskräfte	A) 27.504,48 B) -,-	27.504,48
511 99	Ausstattungs- und Ausrüstungsgegenstände, Kommunikation, Bücher und Zeitschriften sowie sonstige Gebrauchsgegenstände und Nebenkosten	A) 5.188,82 B) -,-	5.188,82
547 99	Sonstige sächliche Verwaltungsausgaben	A) 93.474,49 B) -,-	93.474,49
815 99	Erwerb von elektronischen Datenverarbeitungsanlagen, Ausstattungs- und Ausrüstungsgegenständen sowie von Software	A) 795.457,04 B) -,-	795.457,04
<b>Summe der Titelgruppe</b>		A) 921.624,83 B) -,-	921.624,83
<b>Gesamtausgaben</b>		A) 51.423.403,34 B) 6.715.221,84	58.138.625,18

## Zentralrechnung 2009

15 27

A) Haushaltsbetrag B) Vorjahresrest	Gesamtsoll (Spalte 5A + 5B) EUR	Gesamtist gegenüber dem Gesamtsoll		Titel
		mehr EUR	weniger EUR	
5	6	7	8	9
A) 3.672.900,00 B) -,-	3.672.900,00		2.814.762,63	547 96
A) -,- B) -,-	-,-	165.752,87		701 96
A) 300.000,00 B) -,-	300.000,00		261.052,52	812 96
A) 5.972.900,00 B) 261.513,95	6.234.413,95	2.853.742,71	3.075.815,15	
	Saldo		222.072,44	
A) 5.300,00 B) -,-	5.300,00	22.204,48		428 99
A) 100.000,00 B) -,-	100.000,00		94.811,18	511 99
A) 20.000,00 B) -,-	20.000,00	73.474,49		547 99
A) 135.000,00 B) -,-	135.000,00	660.457,04		815 99
A) 260.300,00 B) -,-	260.300,00	756.136,01	94.811,18	
	Saldo	661.324,83		
A) 43.544.800,00 B) 6.223.784,98	49.768.584,98	18.575.940,22	10.205.900,02	
	Saldo	8.370.040,20		



## Zentralrechnung 2009

## 15 27 Universität Passau

Titel	Zweckbestimmung	A) Istergebnis B) verbliebener Rest EUR	Gesamtist (Spalte 3A + 3B) EUR
1	2	3	4
	<b>Abschluss</b>		
	Verwaltungseinnahmen, Einnahmen aus Schuldendienst u. dgl.	A) 1.575.860,41 B) -,-	1.575.860,41
	Einnahmen aus Zuweisungen und Zuschüssen mit Ausnahme für Investitionen	A) 11.670.078,92 B) -,-	11.670.078,92
	Einnahmen aus Schuldenaufnahmen, aus Zuweisungen und Zuschüssen für Investitionen, besondere Finanzierungseinnahmen	A) 508.787,91 B) -,-	508.787,91
	<b>Gesamteinnahmen</b>	A) 13.754.727,24 B) -,-	13.754.727,24
	Personalausgaben	A) 38.945.070,77 B) 3.441.270,94	42.386.341,71
	Sächliche Verwaltungsausgaben	A) 11.359.078,35 B) 1.757.569,53	13.116.647,88
	Ausgaben für Zuweisungen und Zuschüsse mit Ausnahme für Investitionen	A) 29.137,00 B) -,-	29.137,00
	Baumaßnahmen	A) -598.365,68 B) 1.303.672,81	705.307,13
	Sonstige Sachinvestitionen	A) 1.688.482,90 B) 212.708,56	1.901.191,46
	<b>Gesamtausgaben</b>	A) 51.423.403,34 B) 6.715.221,84	58.138.625,18
	<b>- Zuschuss / + Überschuss</b>	A) -37.668.676,10 B) -6.715.221,84	-44.383.897,94

## Zentralrechnung 2009

15 27

A) Haushaltsbetrag		Gesamtsoll (Spalte 5A + 5B) EUR	Gesamtist gegenüber dem Gesamtsoll		Titel
B) Vorjahresrest EUR			mehr EUR	weniger EUR	
5		6	7	8	9
A)	1.801.100,00	1.801.100,00	21.893,44	247.133,03	
B)	-,--				
A)	8.873.400,00	8.873.400,00	3.155.329,25	358.650,33	
B)	-,--				
A)	300.000,00	300.000,00	508.787,91	300.000,00	
B)	-,--				
A)	10.974.500,00	10.974.500,00	3.686.010,60	905.783,36	
B)	-,--		Saldo	2.780.227,24	
A)	31.033.800,00	33.331.943,42	11.795.555,07	2.741.156,78	
B)	2.298.143,42				
A)	11.762.300,00	13.453.797,42	5.342.289,82	5.679.439,36	
B)	1.691.497,42				
A)	18.000,00	18.000,00	11.137,00	-,--	
B)	-,--				
A)	30.000,00	289.554,26	472.708,73	56.955,86	
B)	259.554,26				
A)	700.700,00	2.675.289,88	954.249,60	1.728.348,02	
B)	1.974.589,88				
A)	43.544.800,00	49.768.584,98	18.575.940,22	10.205.900,02	
B)	6.223.784,98		Saldo	8.370.040,20	
A)	-32.570.300,00	-38.794.084,98	-14.889.929,62	-9.300.116,66	
B)	-6.223.784,98		Saldo	-5.589.812,96	

## Zentralrechnung 2009

## 15 28 Sammelansätze für die Universitäten

Titel	Zweckbestimmung	A) Istergebnis B) verbliebener Rest EUR	Gesamtist (Spalte 3A + 3B) EUR
1	2	3	4
<b>Einnahmen</b>			
<b>Verwaltungseinnahmen, Einnahmen aus Schuldendienst u. dgl.</b>			
119 49	Vermischte Einnahmen	A) -,- B) -,-	-,-
182 05	Einnahmen aus Tilgung von Darlehen nach dem Graduiertenförderungsgesetz	A) 2.721,07 B) -,-	2.721,07
<b>Einnahmen aus Schuldenaufnahmen, aus Zuweisungen und Zuschüssen für Investitionen, besondere Finanzierungseinnahmen</b>			
331 01	Erstattungen vom Bund zur Einrichtung und Ausstattung von Hochschulräumen, die durch Neu-, Um- oder Erweiterungsbauten gewonnen werden <i>Vgl. Vermerk zu TG 75.</i>	A) 14.795.999,62 B) -,-	14.795.999,62
331 02	Erstattungen vom Bund zur Einrichtung und Ausstattung bayerischer Forschungsverbände und Forschungszentren <i>Vgl. Vermerk bei 812 74.</i>	A) -,- B) -,-	-,-
331 04	Erstattungen vom Bund zur Finanzierung von DV-Vorhaben im Medizin- und Bibliotheksbereich <i>Vgl. Vermerk bei 812 98.</i>	A) 62.443,00 B) -,-	62.443,00
331 06	Erstattungen vom Bund für die Beschaffung von Großgeräten im Rahmen des "Investitionsprogramms Zukunft Bayern - Teil I" <i>Vgl. Vermerk bei 812 02.</i>	A) 2.581.379,13 B) -,-	2.581.379,13
331 07	Erstattungen vom Bund für Lehrkrankenhäuser <i>Vgl. Vermerk zu TG 76.</i>	A) -,- B) -,-	-,-
331 08	Erstattungen vom Bund für DV-Beschaffungen im Institutsbereich <i>Vgl. Vermerk bei 812 99.</i>	A) -,- B) -,-	-,-
331 09	Erstattungen vom Bund für kleine Baumaßnahmen <i>Vgl. Vermerk bei 701 99.</i>	A) -,- B) -,-	-,-
331 10	Erstattungen vom Bund für die Beschaffung von Großgeräten im Rahmen des "Investitionsprogramms Zukunft Bayern - Teil II" <i>Vgl. Vermerk bei 812 03.</i>	A) -,- B) -,-	-,-
331 12	Erstattungen vom Bund für kleine Baumaßnahmen für bayerische Forschungsverbände und Forschungszentren <i>Vgl. Vermerk bei 701 74.</i>	A) -,- B) -,-	-,-
381 01	Haushaltstechnische Verrechnungen im Rahmen der Datenverarbeitung <i>Vgl. Vermerk zu TG 99 (Ausgaben).</i>	A) -,- B) -,-	-,-

## Zentralrechnung 2009

15 28

A) Haushaltsbetrag B) Vorjahresrest	Gesamtsoll (Spalte 5A + 5B) EUR	Gesamtist gegenüber dem Gesamtsoll		Titel
		mehr EUR	weniger EUR	
5	6	7	8	9
A) 100,00 B) -,-	100,00		100,00	119 49
A) 2.500,00 B) -,-	2.500,00	221,07		182 05
A) 9.000.000,00 B) -,-	9.000.000,00	5.795.999,62		331 01
A) -,- B) -,-	-,-			331 02
A) -,- B) -,-	-,-	62.443,00		331 04
A) -,- B) -,-	-,-	2.581.379,13		331 06
A) -,- B) -,-	-,-			331 07
A) -,- B) -,-	-,-			331 08
A) -,- B) -,-	-,-			331 09
A) -,- B) -,-	-,-			331 10
A) -,- B) -,-	-,-			331 12
A) -,- B) -,-	-,-			381 01

## Zentralrechnung 2009

## 15 28 Sammelansätze für die Universitäten

Titel	Zweckbestimmung	A) Istergebnis B) verbliebener Rest EUR	Gesamtist (Spalte 3A + 3B) EUR
1	2	3	4
<b>Titelgruppen</b>			
<b>74 Bayerische Forschungsverbände und Forschungszentren</b> <i>Vgl. Vermerk zu TG 74 (Ausgaben).</i>			
119 74	Einnahmen aus Veröffentlichungen etc.	A) -,- B) -,-	-,-
231 74	Zuweisungen des Bundes für laufende Zwecke	A) -,- B) -,-	-,-
282 74	Zuschüsse von Sonstigen für laufende Zwecke	A) 42.650,00 B) -,-	42.650,00
331 74	Zuweisungen des Bundes für Investitionen	A) -,- B) -,-	-,-
342 74	Zuschüsse von Sonstigen für Investitionen	A) -,- B) -,-	-,-
<b>Summe der Titelgruppe</b>		A) 42.650,00 B) -,-	42.650,00
<b>78 Förderung des Wissens- und Technologietransfers</b> <i>Vgl. Vermerk bei TG 78 (Ausgaben).</i>			
129 78	Entgelte für die Inanspruchnahme der Technologie-Transferstellen	A) -,- B) -,-	-,-
282 78	Zuschüsse von Sonstigen	A) -,- B) -,-	-,-
<b>Summe der Titelgruppe</b>		A) -,- B) -,-	-,-
<b>82 Einnahmen für das Bayerische Genomforschungsnetzwerk</b> <i>Vgl. Vermerk zu TG 82 (Ausgaben).</i>			
231 82	Zuweisungen des Bundes	A) -,- B) -,-	-,-
282 82	Zuschüsse aus dem Inland	A) -,- B) -,-	-,-
331 82	Zuweisungen für Investitionen vom Bund	A) -,- B) -,-	-,-
<b>Summe der Titelgruppe</b>		A) -,- B) -,-	-,-
<b>84 Bayerisches Forschungsnetzwerk Immuntherapie (BayImmuNet)</b> <i>Vgl. Vermerk zu TG 84 (Ausgaben).</i>			
231 84	Zuweisungen vom Bund	A) -,- B) -,-	-,-

## Zentralrechnung 2009

15 28

A) Haushaltsbetrag B) Vorjahresrest	Gesamtsoll (Spalte 5A + 5B)	Gesamtist gegenüber dem Gesamtsoll		Titel
		mehr	weniger	
EUR	EUR	EUR	EUR	
5	6	7	8	9
A) -,- B) -,-				119 74
A) -,- B) -,-				231 74
A) 10.000,00 B) -,-	10.000,00	32.650,00		282 74
A) -,- B) -,-				331 74
A) -,- B) -,-				342 74
A) 10.000,00 B) -,-	10.000,00	32.650,00	-,-	
	Saldo	32.650,00		
A) -,- B) -,-				129 78
A) -,- B) -,-				282 78
A) -,- B) -,-		-,-	-,-	
	Saldo	-,-	-,-	
A) -,- B) -,-				231 82
A) -,- B) -,-				282 82
A) -,- B) -,-				331 82
A) -,- B) -,-		-,-	-,-	
	Saldo	-,-	-,-	
A) -,- B) -,-				231 84

## Zentralrechnung 2009

## 15 28 Sammelansätze für die Universitäten

Titel	Zweckbestimmung	A) Istergebnis B) verbliebener Rest EUR	Gesamtist (Spalte 3A + 3B) EUR
1	2	3	4
282 84	Zuschüsse aus dem Inland	A) -,- B) -,-	-,-
<b>Summe der Titelgruppe</b>		A) -,- B) -,-	-,-
<b>Gesamteinnahmen</b>		A) 17.485.192,82 B) -,-	17.485.192,82
<b>Ausgaben</b>			
<b>Personalausgaben</b>			
422 01	Bezüge der planmäßigen Beamten und Richter	A) 433.821,94 B) -,-	433.821,94
422 02	Bezüge der Professoren	A) 151.255,71 B) -,-	151.255,71
422 11	Bezüge der Beamten zur Anstellung und der Richter auf Probe	A) 39.755,94 B) -,-	39.755,94
422 13	Bezüge der wissenschaftlichen Assistenten, Oberassistenten, Oberingenieure, Akademischen Oberräte und Akademischen Räte auf Zeit	A) 254.852,14 B) -,-	254.852,14
422 21	Anwärterbezüge, Unterhaltsbeihilfen für Rechtsreferendare und Dienstanfänger	A) 169.903,69 B) -,-	169.903,69
422 31	Bezüge der abgeordneten Beamten und Richter	A) 2.147.222,97 B) -,-	2.147.222,97
428 01	Entgelte der Arbeitnehmer <i>Zu 422 01 bis 422 13 und 428 01: Die Ausgaben sind beim jeweiligen Universitätskapitel rechnungsmäßig nachzuweisen.</i>	A) 519.765,97 B) -,-	519.765,97
428 41 apl.	Überstundenentgelte für Arbeitnehmer	A) 519,44 B) -,-	519,44
429 04	Personalausgaben für nichtbeamtete Kräfte zur Studienzeitverkürzung <i>Die Mittel sind übertragbar.</i>	A) 2.555.478,37 B) 279.219,29	2.834.697,66
<b>Sächliche Verwaltungsausgaben</b>			
517 01	Bewirtschaftung der Grundstücke, Gebäude und Räume <i>Die Ausgaben sind bei den zutreffenden Haushaltsstellen der Universitätskapitel rechnungsmäßig nachzuweisen.</i>	A) -,- B) -,-	-,-
517 05	Bewirtschaftung durch Heizung, Beleuchtung und elektrische Kraft <i>Die Ausgaben sind bei den zutreffenden Haushaltsstellen der Universitätskapitel rechnungsmäßig nachzuweisen.</i>	A) -,- B) -,-	-,-
533 02	Ausgaben für den allgemeinen Hochschulsport <i>Aus dem Ansatz können die Titel 533 02 der Kap. 15 17, 15 19, 15 21, 15 23, 15 24, 15 26 und 15 27 sowie Kap. 15 12 Tit. 547 40 verstärkt werden.</i>	A) -,- B) -,-	-,-

## Zentralrechnung 2009

15 28

A) Haushaltsbetrag B) Vorjahresrest	Gesamtsoll (Spalte 5A + 5B)	Gesamtist gegenüber dem Gesamtsoll		Titel
		mehr	weniger	
EUR	EUR	EUR	EUR	
5	6	7	8	9
A) -,- B) -,-	-,-			282 84
A) -,- B) -,-	-,- Saldo	-,-	-,-	
A) 9.012.600,00 B) -,-	9.012.600,00 Saldo	8.472.692,82	100,00	
		8.472.592,82		
A) 4.075.800,00 B) -,-	4.075.800,00		3.641.978,06	422 01
A) 666.900,00 B) -,-	666.900,00		515.644,29	422 02
A) -,- B) -,-	-,-	39.755,94		422 11
A) 137.100,00 B) -,-	137.100,00	117.752,14		422 13
A) 282.100,00 B) -,-	282.100,00		112.196,31	422 21
A) 1.725.700,00 B) -,-	1.725.700,00	421.522,97		422 31
A) 373.600,00 B) -,-	373.600,00	146.165,97		428 01
A) -,- B) -,-	-,-	519,44		428 41 apl.
A) 2.652.100,00 B) 202.597,66	2.854.697,66		20.000,00	429 04
A) 572.400,00 B) -,-	572.400,00		572.400,00	517 01
A) 1.223.900,00 B) -,-	1.223.900,00		1.223.900,00	517 05
A) 76.000,00 B) -,-	76.000,00		76.000,00	533 02



## Zentralrechnung 2009

## 15 28 Sammelansätze für die Universitäten

Titel	Zweckbestimmung	A) Istergebnis B) verbliebener Rest EUR	Gesamtist (Spalte 3A + 3B) EUR
1	2	3	4
<b>Ausgaben für Zuweisungen und Zuschüsse mit Ausnahme für Investitionen</b>			
682 01	Zuschuss für laufende Zwecke in Lehre und Forschung sowie für sonstige Trägeraufgaben der Humanklinika <i>Die Mittel sind übertragbar. Die Mittel sind für die neu ausgebrachten bzw. für die bisher nicht besetzten Personalstellen bestimmt und bei den jeweiligen Klinikkapiteln rechnermäßig nachzuweisen. Vgl. Vermerk bei 682 01 der Klinikkapitel.</i>	A) -,- B) -,-	-,-
686 03	Leistung an die Stiftung "Maximilianeum" <i>Einseitig deckungsfähig zu Lasten Kap. 15 06 Tit. 681 70 bis zur Höhe von 225,6 Tsd. EUR. Die Mittel sind übertragbar.</i>	A) 219.100,00 B) -,-	219.100,00
<b>Sonstige Sachinvestitionen</b>			
812 01	Erwerb von beweglichen Sachen für die strukturelle Erneuerung in den natur- und ingenieurwissenschaftlichen Fächern im Zusammenhang mit der Besetzung von Lehrstühlen (Lehrstuhlerneuerungsprogramm) <i>Einseitig deckungsfähig bis zur Höhe von jährlich 15.000,0 Tsd. EUR zu Lasten der bei den Kap. 15 07 bis 15 27 veranschlagten Ausgabemittel für staatliche Hochbaumaßnahmen (Anlage S). Die Ausgaben sind beim jeweils zutreffenden Tit. 812 01 der Universitätskapitel und bei Kap. 15 12 Tit. 812 40 rechnermäßig nachzuweisen.</i>	A) -,- B) -,-	-,-
812 02	Erwerb von Großgeräten im Rahmen des "Investitionsprogramms Zukunft Bayern - Teil I" <i>Grundstockfinanziert. Die Ausgabebefugnis erhöht sich um die Isteinnahme bei 331 06.</i>	A) 4.698.550,25 B) 3.909.127,78	8.607.678,03
812 03	Erwerb von Großgeräten im Rahmen des "Investitionsprogramms Zukunft Bayern - Teil II" <i>Grundstockfinanziert. Die Ausgabebefugnis erhöht sich um die Isteinnahme bei 331 10.</i>	A) -,- B) 6.749.675,50	6.749.675,50
<b>Titelgruppen</b>			
<b>51 Ausgaben aus der Inanspruchnahme freier Stellengehälter</b> <i>Rechnermäßiger Nachweis für Ausgaben aufgrund des Stellengehälter-Inanspruchnahmevermerks (vgl. Stellenplan des Hochschulkapitels).</i>			
429 51	Personalausgaben	A) -,- B) -,-	-,-
547 51	Sächliche Verwaltungsausgaben	A) -,- B) -,-	-,-

## Zentralrechnung 2009

15 28

A) Haushaltsbetrag		Gesamtsoll (Spalte 5A + 5B) EUR	Gesamtist gegenüber dem Gesamtsoll		Titel
B) Vorjahresrest			mehr	weniger	
EUR		EUR	EUR	EUR	
5		6	7	8	9
A)	2.141.000,00	2.141.000,00		2.141.000,00	682 01
B)	-,-				
A)	51.100,00	51.100,00	168.000,00		686 03
B)	-,-				
A)	-,-				812 01
B)	-,-				
A)	-,-	6.026.298,90	2.581.379,13		812 02
B)	6.026.298,90				
A)	-,-	6.749.675,50			812 03
B)	6.749.675,50				
A)	-,-				429 51
B)	-,-				
A)	-,-				547 51
B)	-,-				

## Zentralrechnung 2009

## 15 28 Sammelansätze für die Universitäten

Titel	Zweckbestimmung	A) Istergebnis B) verbliebener Rest EUR	Gesamtist (Spalte 3A + 3B) EUR
1	2	3	4
812 51	Ausgaben für Investitionen	A) -,- B) -,-	-,-
<b>Summe der Titelgruppe</b>		A) -,- B) -,-	-,-
<p><b>73 Unvorhergesehene Ausgaben jeder Art und Verstärkungsmittel zur Förderung der wissenschaftlichen Lehre und Forschung, soweit nicht bei den TG 74, 82, 84 und 91 veranschlagt</b></p> <p><i>Titel der TG gegenseitig deckungsfähig und übertragbar. Gegenseitig deckungsfähig mit TG 99. Aus den Mitteln können die Ansätze der HGr 4 in den TG 73 der Universitätskapitel und Kap. 15 12 Tit. 429 01, die HGr 5, 6, 7 und 8 der Universitätskapitel und der Kap. 15 50, 15 51, 15 54 und 15 90, die Tit. 682 01, 891 01 der Klinikkapitel und die TG 75 nach Bedarf verstärkt werden. Entsprechendes gilt für die Verpflichtungsermächtigungen. Das Staatsministerium für Wissenschaft, Forschung und Kunst kann die in den TG 73 der Universitätskapitel und die in Kap. 15 12 Tit. 429 01, 547 40, 701 01, 812 40 veranschlagten Ausgabemittel zum Zwecke der leistungs- und belastungsbezogenen Mittelzuweisung gemäß Art. 5 Abs. 2 BayHSchG austauschen. Vgl. Vermerke bei 15 02/526 13, 15 02/531 11 und 15 06/533 01.</i></p>			
428 73	Bezüge für zusätzliche nichtbeamtete Kräfte bei unerwartet eintretendem Bedarf	A) 9.078,19 B) -,-	9.078,19
547 73 Umsetz.	Sächliche Verwaltungsausgaben für Zwecke der Lehre und Forschung	A) 129.054,00 B) 1.022.517,54	1.151.571,54
701 73	Kleine Neu-, Um- und Erweiterungsbauten <i>Vgl. Vermerk bei 15 06/331 09.</i>	A) -,- B) -,-	-,-
812 73	Erwerb von Geräten und sonstigen beweglichen Sachen	A) -,- B) -,-	-,-
<b>Summe der Titelgruppe</b>		A) 138.132,19 B) 1.022.517,54	1.160.649,73
<p><b>74 Bayerische Forschungsverbände und Forschungszentren</b></p> <p><i>Titel der TG gegenseitig deckungsfähig und übertragbar. Die Ausgabebefugnis erhöht oder vermindert sich um die Mehr- oder Mindereinnahme bei TG 74 (Einnahmen). Die TG 74, 78, 82 und 84 sind gegenseitig deckungsfähig.</i></p>			
427 74	Vergütungen für wissenschaftliche und studentische Hilfskräfte	A) 32.195,37 B) -,-	32.195,37
428 74	Entgelte der Arbeitnehmer <i>Aus den Mitteln dürfen bis zu zwei unbefristete Beschäftigungsverhältnisse begründet werden.</i>	A) 766.281,05 B) -,-	766.281,05
429 74	Vergütungen für Gastvorträge, Gastprofessoren etc.	A) -,- B) -,-	-,-
459 74	Sonstige Personalausgaben	A) 31.070,04 B) -,-	31.070,04

## Zentralrechnung 2009

15 28

A) Haushaltsbetrag B) Vorjahresrest	Gesamtsoll (Spalte 5A + 5B) EUR	Gesamtist gegenüber dem Gesamtsoll		Titel
		mehr EUR	weniger EUR	
5	6	7	8	9
A) -,- B) -,-				812 51
A) -,- B) -,-	-,- Saldo	-,-	-,-	
A) 7.788.200,00 B) -,-	7.788.200,00		7.779.121,81	428 73
A) 1.566.400,00 B) 2.766.800,00	4.333.200,00		3.181.628,46	547 73 Umsetz.
A) 1.340.000,00 B) -,-	1.340.000,00		1.340.000,00	701 73
A) 6.206.100,00 B) -,-	6.206.100,00		6.206.100,00	812 73
A) 16.900.700,00 B) 2.766.800,00	19.667.500,00 Saldo	-,-	18.506.850,27	
			18.506.850,27	
A) 105.000,00 B) -,-	105.000,00		72.804,63	427 74
A) 2.072.000,00 B) -,-	2.072.000,00		1.305.718,95	428 74
A) -,- B) -,-	-,-			429 74
A) 52.500,00 B) -,-	52.500,00		21.429,96	459 74

## Zentralrechnung 2009

## 15 28 Sammelansätze für die Universitäten

Titel	Zweckbestimmung	A) Istergebnis B) verbliebener Rest EUR	Gesamtist (Spalte 3A + 3B) EUR
1	2	3	4
547 74	Sächliche Verwaltungsausgaben <i>Hieraus sind auch die Kosten für Sachverständige zu bestreiten.</i>	A) 588.164,96 B) 4.433.446,96	5.021.611,92
701 74	Kleine Neu-, Um- und Erweiterungsbauten <i>Die Ausgabebefugnis erhöht sich um die Isteinnahme bei 331 12.</i>	A) -,- B) -,-	-,-
812 74	Erwerb von Geräten, Ausstattungs- und Ausrüstungsgegenständen im Inland <i>Die Ausgabebefugnis erhöht sich um die Isteinnahme bei 331 02.</i>	A) 6.602,95 B) -,-	6.602,95
<b>Summe der Titelgruppe</b>		A) 1.424.314,37 B) 4.433.446,96	5.857.761,33
<b>75 Erstmalige Einrichtung und Ausstattung von Hochschulräumen, die durch Neu-, Um- oder Erweiterungsbauten gewonnen werden</b> <i>Einseitig deckungsfähig zu Lasten der TG 76 der Universitätskapitel und Kap. 15 12 Tit. 812 40.  Die Ausgabebefugnis erhöht oder vermindert sich um die Mehr- oder Mindereinnahme bei 331 01.  Vgl. Vermerke zu TG 73 sowie 15 50/812 75.  Der Nachweis der Ausgaben erfolgt bei TG 75 des jeweiligen Universitätskapitels und bei Kap. 15 12 Tit. 812 40.</i>			
812 75	Erwerb von Geräten, Ausstattungs- und Ausrüstungsgegenständen im Inland	A) -,- B) 3.918.511,14	3.918.511,14
<b>Summe der Titelgruppe</b>		A) -,- B) 3.918.511,14	3.918.511,14
<b>76 Ausgaben für Lehrkrankenhäuser</b> <i>Titel der TG gegenseitig deckungsfähig und übertragbar.  Die Ausgabebefugnis erhöht sich um die Isteinnahme bei 331 07.  Aus dem Ansatz dürfen die Tit. 682 01, 891 01 der Klinikkapitel verstärkt werden.</i>			
633 76	Erstattungen für laufende Ausgaben an Gemeinden und Gemeindeverbände	A) 172.388,83 B) 63.865,81	236.254,64
883 76	Erstattungen für Investitionen an Gemeinden und GV	A) -,- B) -,-	-,-
<b>Summe der Titelgruppe</b>		A) 172.388,83 B) 63.865,81	236.254,64
<b>78 Förderung des Wissens- und Technologietransfers</b> <i>Titel der TG gegenseitig deckungsfähig und übertragbar.  Die Ausgabebefugnis erhöht sich um die Isteinnahme bei TG 78 (Einnahmen).  Vgl. Vermerk zu TG 74.</i>			
427 78	Vergütungen für Hilfskräfte	A) -,- B) -,-	-,-
428 78	Entgelte der Arbeitnehmer	A) 536.177,95 B) -,-	536.177,95

## Zentralrechnung 2009

15 28

A) Haushaltsbetrag B) Vorjahresrest	Gesamtsoll (Spalte 5A + 5B) EUR	Gesamtist gegenüber dem Gesamtsoll		Titel
		mehr EUR	weniger EUR	
EUR	EUR	EUR	EUR	
5	6	7	8	9
A) 1.300.000,00 B) 3.439.477,91	4.739.477,91	282.134,01		547 74
A) --- B) ---	---			701 74
A) 119.100,00 B) ---	119.100,00		112.497,05	812 74
A) 3.648.600,00 B) 3.439.477,91	7.088.077,91 Saldo	282.134,01	1.512.450,59	
			1.230.316,58	
A) 18.000.000,00 B) 7.763.498,52	25.763.498,52		21.844.987,38	812 75
A) 18.000.000,00 B) 7.763.498,52	25.763.498,52 Saldo	---	21.844.987,38	
			21.844.987,38	
A) 150.000,00 B) 106.254,64	256.254,64		20.000,00	633 76
A) --- B) ---	---			883 76
A) 150.000,00 B) 106.254,64	256.254,64 Saldo	---	20.000,00	
			20.000,00	
A) --- B) ---	---			427 78
A) 547.000,00 B) ---	547.000,00		10.822,05	428 78

## Zentralrechnung 2009

## 15 28 Sammelansätze für die Universitäten

Titel	Zweckbestimmung	A) Istergebnis B) verbliebener Rest EUR	Gesamtist (Spalte 3A + 3B) EUR
1	2	3	4
459 78	Sonstige Personalausgaben	A) -,- B) -,-	-,-
547 78	Sächliche Verwaltungsausgaben	A) 1.368.469,66 B) 568.050,47	1.936.520,13
548 78	Ausgaben im Rahmen eines Bonusprogramms <i>Hieraus dürfen die Hauptgruppen 4, 5, 6, 7 und 8 der Universitätskapitel verstärkt werden.</i>	A) 499.727,02 B) -,-	499.727,02
812 78	Erwerb von Geräten, Ausstattungs- und Ausrüstungsgegenständen	A) -,- B) -,-	-,-
	<b>Summe der Titelgruppe</b>	A) 2.404.374,63 B) 568.050,47	2.972.425,10
	<b>82 Ausgaben für das Bayerische Genomforschungsnetzwerk</b> <i>Titel der Titelgruppe gegenseitig deckungsfähig und übertragbar. Die Ausgabebefugnis erhöht sich um die Isteinnahme bei TG 82 (Einnahmen). Vgl. Vermerk zu TG 74.</i>		
422 82	Bezüge der planmäßigen Beamten und Professoren	A) 433.921,97 B) -,-	433.921,97
429 82	Personalausgaben	A) 857.434,46 B) -,-	857.434,46
547 82	Sächliche Verwaltungsausgaben	A) 1.410.314,57 B) 7.026.182,63	8.436.497,20
683 82	Zuschüsse für laufende Zwecke	A) -,- B) -,-	-,-
812 82	Erwerb von beweglichen Sachen	A) 70.594,15 B) -,-	70.594,15
	<b>Summe der Titelgruppe</b>	A) 2.772.265,15 B) 7.026.182,63	9.798.447,78
	<b>84 Bayerisches Forschungsnetzwerk Immuntherapie (BayImmuNet)</b> <i>Titel der TG gegenseitig deckungsfähig und übertragbar. Die Ausgabebefugnis bemisst sich nach der Isteinnahme bei TG 84 (Einnahmen).</i>		
422 84	Bezüge der planmäßigen Beamten und Professoren	A) -,- B) -,-	-,-
428 84	Entgelte der Arbeitnehmer	A) -,- B) -,-	-,-
429 84	Bezüge für nichtbeamtetes Personal	A) -,- B) -,-	-,-
547 84	Sächliche Verwaltungsausgaben	A) -,- B) -,-	-,-

## Zentralrechnung 2009

15 28

A) Haushaltsbetrag B) Vorjahresrest	Gesamtsoll (Spalte 5A + 5B)	Gesamtist gegenüber dem Gesamtsoll		Titel
		mehr	weniger	
EUR	EUR	EUR	EUR	
5	6	7	8	9
A) -,- B) -,-				459 78
A) 680.000,00 B) 495.325,10	1.175.325,10	761.195,03		547 78
A) 966.000,00 B) -,-	966.000,00		466.272,98	548 78
A) -,- B) -,-				812 78
A) 2.193.000,00 B) 495.325,10	2.688.325,10	761.195,03	477.095,03	
	Saldo	284.100,00		
A) -,- B) -,-		433.921,97		422 82
A) 3.000.000,00 B) -,-	3.000.000,00		2.142.565,54	429 82
A) 387.300,00 B) 6.086.742,78	6.474.042,78	1.962.454,42		547 82
A) -,- B) -,-				683 82
A) 425.000,00 B) -,-	425.000,00		354.405,85	812 82
A) 3.812.300,00 B) 6.086.742,78	9.899.042,78	2.396.376,39	2.496.971,39	
	Saldo		100.595,00	
A) -,- B) -,-				422 84
A) -,- B) -,-				428 84
A) -,- B) -,-				429 84
A) -,- B) -,-				547 84



## Zentralrechnung 2009

## 15 28 Sammelansätze für die Universitäten

Titel	Zweckbestimmung	A) Istergebnis B) verbliebener Rest EUR	Gesamtist (Spalte 3A + 3B) EUR
1	2	3	4
812 84	Erwerb von Geräten, Ausstattungs- und Ausrüstungsgegenständen	A) -,- B) -,-	-,-
<b>Summe der Titelgruppe</b>		A) -,- B) -,-	-,-
<p><b>90 Innovationsfonds für die Universitäten</b>  <i>Titel der TG sind gegenseitig deckungsfähig und gegenseitig deckungsfähig mit den Kapiteln 15 07 bis 15 28 und Kap. 15 50 (ohne Kliniken, ohne Anlage S und ohne die Titel 519 01 und 701 01).</i>  <i>Titel der TG sind übertragbar.</i>  <i>Verstärkungsfähig zu Lasten der Stengehälter freier und besetzbarer Stellen des Innovationsfonds im Rahmen des Stengehälterinanspruchnahmevermerks.</i>  <i>Die Ausgaben sind rechnungsmäßig in den Hochschulkapiteln nachzuweisen.</i></p>			
429 90	Personalausgaben	A) -,- B) 6.672.640,22	6.672.640,22
547 90	Sächliche Verwaltungsausgaben	A) -,- B) -,-	-,-
701 90	Kleine Neu-, Um- und Erweiterungsbauten	A) -,- B) -,-	-,-
812 90	Erwerb von Geräten, Ausstattungs- und Ausrüstungsgegenständen	A) -,- B) -,-	-,-
<b>Summe der Titelgruppe</b>		A) -,- B) 6.672.640,22	6.672.640,22
<p><b>91 Sonderprogramm "Bayern excellent"</b>  <i>Titel der TG übertragbar und mit Ausnahme 686 91 gegenseitig deckungsfähig.</i>  <i>Aus den Mitteln können die Ansätze der HGr 4 in den TG 73 der Universitätskapitel und 15 12/429 01, die HGr 5, 6, 7 und 8 der Universitätskapitel und die Tit. 682 01, 891 01 der Klinikkapitel sowie die TG 75 nach Bedarf verstärkt werden.</i></p>			
429 91	Personalausgaben	A) -,- B) 109.285,00	109.285,00
547 91	Sächliche Verwaltungsausgaben	A) -,- B) -,-	-,-
686 91	Finanzierungsanteil des Landes zur Exzellenzinitiative	A) 18.123.934,00 B) 2.500.227,02	20.624.161,02
701 91	Kleine Neu-, Um- und Erweiterungsbauten	A) -,- B) -,-	-,-
812 91	Erwerb von Geräten, Ausstattungs- und Ausrüstungsgegenständen	A) -,- B) -,-	-,-
<b>Summe der Titelgruppe</b>		A) 18.123.934,00 B) 2.609.512,02	20.733.446,02

## Zentralrechnung 2009

15 28

A) Haushaltsbetrag B) Vorjahresrest	Gesamtsoll (Spalte 5A + 5B) EUR	Gesamtist gegenüber dem Gesamtsoll		Titel
		mehr EUR	weniger EUR	
5	6	7	8	9
A) -,- B) -,-	-,-			812 84
A) -,- B) -,-	-,- Saldo	-,-	-,-	
A) 7.238.300,00 B) 11.048.761,32	18.287.061,32		11.614.421,10	429 90
A) 308.900,00 B) -,-	308.900,00		308.900,00	547 90
A) -,- B) -,-	-,-			701 90
A) 852.800,00 B) -,-	852.800,00		852.800,00	812 90
A) 8.400.000,00 B) 11.048.761,32	19.448.761,32 Saldo	-,-	12.776.121,10	
			12.776.121,10	
A) 2.000.000,00 B) 2.020,00	2.002.020,00		1.892.735,00	429 91
A) 276.700,00 B) -,-	276.700,00		276.700,00	547 91
A) 20.700.000,00 B) 4.646.161,02	25.346.161,02		4.722.000,00	686 91
A) -,- B) -,-	-,-			701 91
A) 944.400,00 B) -,-	944.400,00		944.400,00	812 91
A) 23.921.100,00 B) 4.648.181,02	28.569.281,02 Saldo	-,-	7.835.835,00	
			7.835.835,00	

## Zentralrechnung 2009

## 15 28 Sammelansätze für die Universitäten

Titel	Zweckbestimmung	A) Istergebnis B) verbliebener Rest EUR	Gesamtist (Spalte 3A + 3B) EUR
1	2	3	4
	<b>98 - 99 Kosten der Datenverarbeitung</b> <i>Titel der TG gegenseitig deckungsfähig und übertragbar.  Die Ausgabebefugnis erhöht sich um die Isteinnahme bei  381 01.  Aus den Mitteln können die Ansätze der Universitätskapitel  sowie Kap. 15 90 TG 99 für den Verbundkatalog und den  Verbundrechner verstärkt werden.  Vgl. Vermerk bei TG 73.</i>		
429 98	Personalausgaben und personalbezogene Sachausgaben im Medizin- und Bibliotheksbereich	A) -,- B) -,-	-,-
429 99	Personalausgaben und personalbezogene Sachausgaben im Institutsbereich	A) -,- B) -,-	-,-
546 98	Vermischte Verwaltungsausgaben im Medizin- und Bibliotheksbereich	A) -,- B) -,-	-,-
546 99	Vermischte Verwaltungsausgaben im Institutsbereich	A) 41.902,25 B) -,-	41.902,25
701 99	Kleine Neu-, Um- und Erweiterungsbauten <i>Die Ausgabebefugnis erhöht sich um die Isteinnahme bei 331 09.</i>	A) -,- B) -,-	-,-
815 98	Geräte, Ausstattungs- und Ausrüstungsgegenstände im Medizin- und Bibliotheksbereich <i>Die Ausgabebefugnis erhöht sich um die Isteinnahme bei 331 04. Vgl. Vermerk bei 812 99.</i>	A) -,- B) -,-	-,-
815 99	Erwerb von elektronischen Datenverarbeitungsanlagen, Ausstattungs- und Ausrüstungsgegenständen sowie von Software <i>Zu 812 98 und 812 99: Die Ausgabebefugnis erhöht sich um die Isteinnahme bei 331 08.</i>	A) -,- B) 684,74	684,74
981 99	Haushaltstechnische Verrechnungen	A) -,- B) -,-	-,-
	<b>Summe der Titelgruppe</b>	A) 41.902,25 B) 684,74	42.586,99
	<b>Gesamtausgaben</b>	A) 36.267.537,84 B) 37.253.434,10	73.520.971,94

## Zentralrechnung 2009

15 28

A) Haushaltsbetrag		Gesamtsoll (Spalte 5A + 5B) EUR	Gesamtist gegenüber dem Gesamtsoll		Titel
B) Vorjahresrest			mehr	weniger	
EUR		EUR	EUR	EUR	
5		6	7	8	9
A)	225.000,00				429 98
B)	-,--	225.000,00		225.000,00	
A)	670.000,00				429 99
B)	-,--	670.000,00		670.000,00	
A)	580.000,00				546 98
B)	-,--	580.000,00		580.000,00	
A)	20.000,00				546 99
B)	-,--	20.000,00	21.902,25		
A)	-,--				701 99
B)	-,--	-,--			
A)	596.000,00				815 98
B)	841.640,04	1.437.640,04		1.437.640,04	
A)	1.716.500,00				815 99
B)	541.500,95	2.258.000,95		2.257.316,21	
A)	-,--				981 99
B)	-,--	-,--			
A)	3.807.500,00		21.902,25	5.169.956,25	
B)	1.383.140,99	5.190.640,99		5.148.054,00	
		Saldo			
A)	94.810.900,00				
B)	50.716.754,34	145.527.654,34	6.936.703,27	78.943.385,67	
		Saldo		72.006.682,40	

## Zentralrechnung 2009

## 15 28 Sammelansätze für die Universitäten

Titel	Zweckbestimmung	A) Istergebnis B) verbliebener Rest EUR	Gesamtist (Spalte 3A + 3B) EUR
1	2	3	4
	<b>Abschluss</b>		
	Verwaltungseinnahmen, Einnahmen aus Schuldendienst u. dgl.	A) 2.721,07 B) --,--	2.721,07
	Einnahmen aus Zuweisungen und Zuschüssen mit Ausnahme für Investitionen	A) 42.650,00 B) --,--	42.650,00
	Einnahmen aus Schuldenaufnahmen, aus Zuweisungen und Zuschüssen für Investitionen, besondere Finanzierungseinnahmen	A) 17.439.821,75 B) --,--	17.439.821,75
	<b>Gesamteinnahmen</b>	A) 17.485.192,82 B) --,--	17.485.192,82
	Personalausgaben	A) 8.938.735,20 B) 7.061.144,51	15.999.879,71
	Sächliche Verwaltungsausgaben	A) 4.037.632,46 B) 13.050.197,60	17.087.830,06
	Ausgaben für Zuweisungen und Zuschüsse mit Ausnahme für Investitionen	A) 18.515.422,83 B) 2.564.092,83	21.079.515,66
	Baumaßnahmen	A) --,-- B) --,--	--,--
	Sonstige Sachinvestitionen	A) 4.775.747,35 B) 14.577.999,16	19.353.746,51
	<b>Gesamtausgaben</b>	A) 36.267.537,84 B) 37.253.434,10	73.520.971,94
	<b>- Zuschuss / + Überschuss</b>	A) -18.782.345,02 B) -37.253.434,10	-56.035.779,12

## Zentralrechnung 2009

15 28

A) Haushaltsbetrag B) Vorjahresrest	Gesamtsoll (Spalte 5A + 5B) EUR	Gesamtist gegenüber dem Gesamtsoll		Titel
		mehr EUR	weniger EUR	
5	6	7	8	9
A) 2.600,00 B) -,-	2.600,00	221,07	100,00	
A) 10.000,00 B) -,-	10.000,00	32.650,00	-,-	
A) 9.000.000,00 B) -,-	9.000.000,00	8.439.821,75	-,-	
A) 9.012.600,00 B) -,-	9.012.600,00	8.472.692,82	100,00	
	Saldo	8.472.592,82		
A) 33.611.300,00 B) 11.253.378,98	44.864.678,98	1.159.638,43	30.024.437,70	
A) 7.957.600,00 B) 12.788.345,79	20.745.945,79	3.027.685,71	6.685.801,44	
A) 23.042.100,00 B) 4.752.415,66	27.794.515,66	168.000,00	6.883.000,00	
A) 1.340.000,00 B) -,-	1.340.000,00	-,-	1.340.000,00	
A) 28.859.900,00 B) 21.922.613,91	50.782.513,91	2.581.379,13	34.010.146,53	
A) 94.810.900,00 B) 50.716.754,34	145.527.654,34	6.936.703,27	78.943.385,67	
	Saldo		72.006.682,40	
A) -85.798.300,00 B) -50.716.754,34	-136.515.054,34	+1.535.989,55	-78.943.285,67	
	Saldo		-80.479.275,22	

## Zentralrechnung 2009

## 15 30 Deutsches Herzzentrum München des Freistaates Bayern

Titel	Zweckbestimmung	A) Istergebnis B) verbliebener Rest EUR	Gesamtist (Spalte 3A + 3B) EUR
1	2	3	4
<b>Einnahmen</b>			
<b>Verwaltungseinnahmen, Einnahmen aus Schuldendienst u. dgl.</b>			
121 11	Ablieferung von Betriebsüberschüssen <i>Vgl. Vermerk bei 682 01.</i>	A) 4.193.705,00 B) -,-	4.193.705,00
<b>Einnahmen aus Schuldenaufnahmen, aus Zuweisungen und Zuschüssen für Investitionen, besondere Finanzierungseinnahmen</b>			
381 01	Erstattungen für Bauinvestitionen aus Fördermitteln nach dem KHG	A) 494.703,03 B) -,-	494.703,03
381 02	Erstattungen für Geräteinvestitionen aus Fördermitteln nach dem KHG	A) -,- B) -,-	-,-
<b>Gesamteinnahmen</b>		A) 4.688.408,03 B) -,-	4.688.408,03
<b>Ausgaben</b>			
<b>Ausgaben für Zuweisungen und Zuschüsse mit Ausnahme für Investitionen</b>			
682 01	Zuschuss für laufende Zwecke in Lehre und Forschung sowie für sonstige Trägeraufgaben <i>Zu 682 01, 891 01 und 891 02: Die Ausgabebefugnis erhöht sich um die Mehreinnahme bei 121 11. Die Erläuterungen zu Erfolgs- und Finanzplan sind verbindlich. Vgl. Vermerk bei 15 08/682 01.</i>	A) 3.503.138,00 B) -,-	3.503.138,00
<b>Investitionsförderungsmaßnahmen</b>			
891 01	Zuschuss für Bauinvestitionen <i>Vgl. Vermerk bei 682 01.</i>	A) -,- B) 17.630.111,20	17.630.111,20
891 02	Zuschuss für Geräteinvestitionen <i>Vgl. Vermerk bei 682 01.</i>	A) 2.374.519,37 B) 456.030,19	2.830.549,56
<b>Gesamtausgaben</b>		A) 5.877.657,37 B) 18.086.141,39	23.963.798,76

## Zentralrechnung 2009

15 30

A) Haushaltsbetrag		Gesamtsoll (Spalte 5A + 5B) EUR	Gesamtist gegenüber dem Gesamtsoll		Titel
B) Vorjahresrest			mehr	weniger	
EUR		EUR	EUR	EUR	
5		6	7	8	9
A)	2.471.100,00	2.471.100,00	1.722.605,00		121 11
B)	-,--				
A)	-,--	-,--	494.703,03		381 01
B)	-,--				
A)	-,--	-,--			381 02
B)	-,--				
A)	2.471.100,00	2.471.100,00	2.217.308,03	-,--	
B)	-,--		Saldo		
A)	2.511.100,00	2.511.100,00	992.038,00		682 01
B)	-,--				
A)	519.000,00	16.899.544,20	730.567,00		891 01
B)	16.380.544,20				
A)	1.868.300,00	2.830.549,56			891 02
B)	962.249,56				
A)	4.898.400,00	22.241.193,76	1.722.605,00	-,--	
B)	17.342.793,76		Saldo		



## Zentralrechnung 2009

## 15 30 Deutsches Herzzentrum München des Freistaates Bayern

Titel	Zweckbestimmung	A) Istergebnis B) verbliebener Rest EUR	Gesamtist (Spalte 3A + 3B) EUR
1	2	3	4
	<b>Abschluss</b>		
	Verwaltungseinnahmen, Einnahmen aus Schuldendienst u. dgl.	A) 4.193.705,00 B) --,--	4.193.705,00
	Einnahmen aus Schuldenaufnahmen, aus Zuweisungen und Zuschüssen für Investitionen, besondere Finanzierungseinnahmen	A) 494.703,03 B) --,--	494.703,03
	<b>Gesamteinnahmen</b>	A) 4.688.408,03 B) --,--	4.688.408,03
	Ausgaben für Zuweisungen und Zuschüsse mit Ausnahme für Investitionen	A) 3.503.138,00 B) --,--	3.503.138,00
	Investitionsförderungsmaßnahmen	A) 2.374.519,37 B) 18.086.141,39	20.460.660,76
	<b>Gesamtausgaben</b>	A) 5.877.657,37 B) 18.086.141,39	23.963.798,76
	<b>- Zuschuss / + Überschuss</b>	A) -1.189.249,34 B) -18.086.141,39	-19.275.390,73

## Zentralrechnung 2009

15 30

A) Haushaltsbetrag B) Vorjahresrest	Gesamtsoll (Spalte 5A + 5B) EUR	Gesamtist gegenüber dem Gesamtsoll		Titel
		mehr EUR	weniger EUR	
EUR	EUR	EUR	EUR	
5	6	7	8	9
A) 2.471.100,00 B) -,-	2.471.100,00	1.722.605,00	-,-	
A) -,- B) -,-	-,-	494.703,03	-,-	
A) 2.471.100,00 B) -,-	2.471.100,00 Saldo	2.217.308,03 2.217.308,03	-,-	
A) 2.511.100,00 B) -,-	2.511.100,00	992.038,00	-,-	
A) 2.387.300,00 B) 17.342.793,76	19.730.093,76	730.567,00	-,-	
A) 4.898.400,00 B) 17.342.793,76	22.241.193,76 Saldo	1.722.605,00 1.722.605,00	-,-	
A) -2.427.300,00 B) -17.342.793,76	-19.770.093,76 Saldo	+494.703,03	-,- -494.703,03	

## Zentralrechnung 2009

## 15 32 Fachhochschule Aschaffenburg

Titel	Zweckbestimmung	A) Istergebnis B) verbliebener Rest EUR	Gesamtist (Spalte 3A + 3B) EUR
1	2	3	4
<b>Einnahmen</b>			
<b>Verwaltungseinnahmen, Einnahmen aus Schuldendienst u. dgl.</b>			
111 01	Gebühren, Beiträge, tarifliche und gebührenartige Entgelte	A) 7.477,08 B) -,-	7.477,08
111 02	Gebühren und Auslagen für Amtshandlungen in Widerspruchsverfahren in Hochschulprüfungsangelegenheiten <i>Vgl. Vermerk zu TG 73 (Ausgaben).</i>	A) -,- B) -,-	-,-
111 04	Gebühren für das Studium von Gaststudierenden <i>Vgl. Vermerk zu TG 73 (Ausgaben).</i>	A) 1.205,00 B) -,-	1.205,00
111 05	Einnahmen für die Weiterbildung <i>Vgl. Vermerk zu TG 80 (Ausgaben).</i>	A) 36.966,13 B) -,-	36.966,13
111 09	Verwaltungskostenbeitrag von Studierenden	A) 306,00 B) -,-	306,00
119 01	Einnahmen aus Veröffentlichungen <i>Vgl. Vermerk bei 531 11.</i>	A) 10.779,55 B) -,-	10.779,55
119 02	Erlöse aus dem Verkauf von Gegenständen aus dem Bestand der Lehre <i>Vgl. Vermerk zu TG 73 (Ausgaben).</i>	A) -,- B) -,-	-,-
119 49	Vermischte Einnahmen	A) -,- B) -,-	-,-
124 01	Einnahmen aus Vermietung, Verpachtung und Nutzung <i>Vgl. Vermerk bei 15 07/124 01.</i>	A) 18.048,00 B) -,-	18.048,00
124 02	Einnahmen der Hochschulen aus der Bewirtschaftung von Grundstücken und Gebäuden <i>Vgl. Vermerk zu TG 73 (Ausgaben).</i>	A) 21.524,48 B) -,-	21.524,48
129 01	Einnahmen aus dem Betrieb der Fachbereiche, Laboratorien usw. <i>Vgl. Vermerk zu TG 77 (Ausgaben).</i>	A) 19.769,75 B) -,-	19.769,75
132 01	Erlöse aus der Veräußerung von beweglichen Sachen aus Beständen der Lehre <i>Vgl. Vermerk zu TG 73 (Ausgaben).</i>	A) -,- B) -,-	-,-
<b>Einnahmen aus Zuweisungen und Zuschüssen mit Ausnahme für Investitionen</b>			
233 01	Sonstige Zuweisungen von Gemeinden und Gemeindeverbänden <i>Vgl. Vermerk zu TG 73 (Ausgaben).</i>	A) -,- B) -,-	-,-
235 12	Zuweisungen der Bundesagentur für Arbeit (Arbeitsbeschaffungsmaßnahmen)	A) 10.799,25 B) -,-	10.799,25
236 12	Erstattungsleistungen der Bundesagentur für Arbeit nach dem Altersteilzeitgesetz	A) -,- B) -,-	-,-

## Zentralrechnung 2009

15 32

A) Haushaltsbetrag B) Vorjahresrest	Gesamtsoll (Spalte 5A + 5B)	Gesamtist gegenüber dem Gesamtsoll		Titel
		mehr	weniger	
EUR	EUR	EUR	EUR	
5	6	7	8	9
A) 5.000,00 B) -,-	5.000,00	2.477,08		111 01
A) -,- B) -,-	-,-			111 02
A) -,- B) -,-	-,-	1.205,00		111 04
A) 10.000,00 B) -,-	10.000,00	26.966,13		111 05
A) -,- B) -,-	-,-	306,00		111 09
A) -,- B) -,-	-,-	10.779,55		119 01
A) -,- B) -,-	-,-			119 02
A) -,- B) -,-	-,-			119 49
A) 16.400,00 B) -,-	16.400,00	1.648,00		124 01
A) 9.500,00 B) -,-	9.500,00	12.024,48		124 02
A) 15.000,00 B) -,-	15.000,00	4.769,75		129 01
A) -,- B) -,-	-,-			132 01
A) -,- B) -,-	-,-			233 01
A) -,- B) -,-	-,-	10.799,25		235 12
A) -,- B) -,-	-,-			236 12

## Zentralrechnung 2009

## 15 32 Fachhochschule Aschaffenburg

Titel 1	Zweckbestimmung 2	A) Istergebnis B) verbliebener Rest EUR 3	Gesamtist (Spalte 3A + 3B) EUR 4
<b>Einnahmen aus Schuldenaufnahmen, aus Zuweisungen und Zuschüssen für Investitionen, besondere Finanzierungseinnahmen</b>			
331 04	Erstattungen vom Bund zur Beschaffung von Großgeräten <i>Vgl. Vermerk zu TG 76.</i>	A) 88.000,00 B) -,--	88.000,00
331 07	Erstattungen vom Bund für Großgeräte nach Art. 91b GG neu <i>Vgl. Vermerk zu TG 76.</i>	A) -,-- B) -,--	-,--
<b>Titelgruppen</b>			
<b>52 Zuschüsse des Bundes aus dem Professorinnenprogramm</b> <i>Vgl. Vermerk zu TG 52 (Ausgaben).</i>			
231 52	Zuschüsse für laufende Zwecke	A) -,-- B) -,--	-,--
331 52	Zuschüsse für Investitionen	A) -,-- B) -,--	-,--
<b>Summe der Titelgruppe</b>		A) -,-- B) -,--	-,--
<b>71 Sonstige Zuweisungen vom Bund</b> <i>Vgl. Vermerk zu TG 71 (Ausgaben).</i>			
231 71	Zuweisungen für laufende Zwecke	A) 343.167,00 B) -,--	343.167,00
331 71	Zuweisungen für Investitionen	A) -,-- B) -,--	-,--
<b>Summe der Titelgruppe</b>		A) 343.167,00 B) -,--	343.167,00
<b>72 Zuschüsse von Sonstigen</b> <i>Vgl. Vermerk zu TG 72 (Ausgaben).</i>			
282 72	Zuschüsse für laufende Zwecke	A) 611.296,59 B) -,--	611.296,59
342 72	Zuschüsse für Investitionen	A) -,-- B) -,--	-,--
<b>Summe der Titelgruppe</b>		A) 611.296,59 B) -,--	611.296,59
<b>73 Entgelte für die Inanspruchnahme öffentlicher Einrichtungen bei Nebentätigkeit</b>			
119 73	Erstattung für Verbrauchsmittel <i>Vgl. Vermerk zu TG 73 (Ausgaben).</i>	A) -,-- B) -,--	-,--
124 73	Erstattung für die Nutzung von Räumen und Einrichtungen	A) -,-- B) -,--	-,--

## Zentralrechnung 2009

15 32

A) Haushaltsbetrag B) Vorjahresrest	Gesamtsoll (Spalte 5A + 5B) EUR	Gesamtist gegenüber dem Gesamtsoll		Titel
		mehr EUR	weniger EUR	
5	6	7	8	9
A) -,- B) -,-	-,-	88.000,00		331 04
A) -,- B) -,-	-,-			331 07
A) -,- B) -,-	-,-			231 52
A) -,- B) -,-	-,-			331 52
A) -,- B) -,-	-,-	-,-	-,-	
A) -,- B) -,-	-,-	Saldo	-,-	
A) 1.000,00 B) -,-	1.000,00	342.167,00		231 71
A) -,- B) -,-	-,-			331 71
A) 1.000,00 B) -,-	1.000,00	342.167,00	-,-	
A) -,- B) -,-	-,-	Saldo	342.167,00	
A) 300.000,00 B) -,-	300.000,00	311.296,59		282 72
A) -,- B) -,-	-,-			342 72
A) 300.000,00 B) -,-	300.000,00	311.296,59	-,-	
A) -,- B) -,-	-,-	Saldo	311.296,59	
A) -,- B) -,-	-,-			119 73
A) -,- B) -,-	-,-			124 73

## Zentralrechnung 2009

## 15 32 Fachhochschule Aschaffenburg

Titel 1	Zweckbestimmung 2	A) Istergebnis B) verbliebener Rest EUR 3	Gesamtist (Spalte 3A + 3B) EUR 4
261 73	Erstattung für Personalausgaben	A) -,-- B) -,--	-,--
<b>Summe der Titelgruppe</b>		A) -,-- B) -,--	-,--
<b>81 Einnahmen aus der Durchführung von Aufträgen aus Zuweisungen staatlicher Dienststellen außerhalb des Hochschulbereichs</b> <i>Vgl. Vermerk zu TG 81 (Ausgaben).</i>			
119 81	Erstattung für Sachausgaben	A) -,-- B) -,--	-,--
261 81	Erstattung für Personalausgaben	A) -,-- B) -,--	-,--
<b>Summe der Titelgruppe</b>		A) -,-- B) -,--	-,--
<b>93 Zuschüsse der Europäischen Union</b> <i>Vgl. Vermerk zu TG 93 (Ausgaben).</i>			
272 93	Sonstige Zuschüsse von der EU	A) 87.969,50 B) -,--	87.969,50
346 93	Zuweisungen für Investitionen von der EU	A) -,-- B) -,--	-,--
<b>Summe der Titelgruppe</b>		A) 87.969,50 B) -,--	87.969,50
<b>94 Zuschüsse von Sonstigen für Stiftungsstellen</b> <i>Vgl. Vermerk zu TG 94 (Ausgaben).</i>			
281 94	Einnahmen aus der Abführung von Versorgungszuschlägen für Personen, deren Amts-, Dienst- oder Beschäftigungsverhältnis erstmals vor dem 1. Januar 2008 begründet wurde	A) -,-- B) -,--	-,--
282 94	Zuschüsse für laufende Zwecke	A) -,-- B) -,--	-,--
342 94	Zuschüsse für laufende Investitionen	A) -,-- B) -,--	-,--
<b>Summe der Titelgruppe</b>		A) -,-- B) -,--	-,--
<b>96 Einnahmen aus Studienbeiträgen</b> <i>Vgl. Vermerk zu TG 96 (Ausgaben).</i>			
281 96	Einnahmen aus der Abführung von Versorgungszuschlägen für Personen, deren Amts-, Dienst- oder Beschäftigungsverhältnis erstmals vor dem 1. Januar 2008 begründet wurde	A) 7.964,47 B) -,--	7.964,47
282 96	Einnahmen für laufende Zwecke	A) 839.489,35 B) -,--	839.489,35

## Zentralrechnung 2009

15 32

A) Haushaltsbetrag B) Vorjahresrest	Gesamtsoll (Spalte 5A + 5B)	Gesamtist gegenüber dem Gesamtsoll		Titel
		mehr	weniger	
EUR	EUR	EUR	EUR	
5	6	7	8	9
A) -,- B) -,-	-,-			261 73
A) -,- B) -,-	-,- Saldo	-,-	-,-	
A) -,- B) -,-	-,-			119 81
A) -,- B) -,-	-,-			261 81
A) -,- B) -,-	-,- Saldo	-,-	-,-	
A) 75.700,00 B) -,-	75.700,00	12.269,50		272 93
A) -,- B) -,-	-,-			346 93
A) 75.700,00 B) -,-	75.700,00 Saldo	12.269,50	-,-	
A) -,- B) -,-	-,-			281 94
A) -,- B) -,-	-,-			282 94
A) -,- B) -,-	-,-			342 94
A) -,- B) -,-	-,- Saldo	-,-	-,-	
A) -,- B) -,-	-,-	7.964,47		281 96
A) 940.000,00 B) -,-	940.000,00		100.510,65	282 96



## Zentralrechnung 2009

## 15 32 Fachhochschule Aschaffenburg

Titel	Zweckbestimmung	A) Istergebnis B) verbliebener Rest EUR	Gesamtist (Spalte 3A + 3B) EUR
1	2	3	4
342 96	Einnahmen für Investitionen	A) -,- B) -,-	-,-
<b>Summe der Titelgruppe</b>		A) 847.453,82 B) -,-	847.453,82
<b>Gesamteinnahmen</b>		A) 2.104.762,15 B) -,-	2.104.762,15
<b>Ausgaben</b>			
<b>Personalausgaben</b>			
422 01	Bezüge der planmäßigen Beamten und Richter	A) 1.137.009,38 B) -,-	1.137.009,38
422 02	Bezüge der Professoren	A) 3.067.671,25 B) -,-	3.067.671,25
422 11	Bezüge der Beamten zur Anstellung und der Richter auf Probe	A) -,- B) -,-	-,-
422 31	Bezüge der abgeordneten Beamten und Richter	A) -,- B) -,-	-,-
422 41	Mehrarbeitsvergütungen für Beamte <i>Einseitig deckungsfähig zu Lasten von 427 73.</i>	A) -,- B) -,-	-,-
428 01	Entgelte der Arbeitnehmer	A) 155.213,63 B) -,-	155.213,63
428 07	Entgelte der Arbeitnehmer (Besetzung von Stellen für planmäßige Beamte oder Richter mit Arbeitnehmern (Arbeitnehmer-Budget))	A) 401.928,10 B) -,-	401.928,10
428 12	Entgelte für sonstige Hilfsleistungen durch Arbeitnehmer (Arbeitsbeschaffungsmaßnahmen)	A) 10.437,87 B) 532,10	10.969,97
428 41	Überstundenentgelte für Arbeitnehmer <i>Einseitig deckungsfähig zu Lasten von 427 73.</i>	A) -,- B) -,-	-,-
453 01	Trennungsgeld und Umzugskostenvergütungen	A) 5.183,27 B) -,-	5.183,27
459 01	Prüfungsvergütungen	A) 1.068,00 B) -,-	1.068,00
<b>Sächliche Verwaltungsausgaben</b>			
511 01	Geschäftsbedarf, Bücher und Zeitschriften, Kommunikation sowie Geräte, Ausstattungs- und Ausrüstungsgegenstände, sonstige Gebrauchsgegenstände	A) 34.732,30 B) -,-	34.732,30
514 01	Haltung von Dienstfahrzeugen	A) 2.782,14 B) -,-	2.782,14
514 11	Dienst- und Schutzkleidung	A) 338,69 B) -,-	338,69

## Zentralrechnung 2009

15 32

A) Haushaltsbetrag B) Vorjahresrest	Gesamtsoll (Spalte 5A + 5B) EUR	Gesamtist gegenüber dem Gesamtsoll		Titel
		mehr EUR	weniger EUR	
5	6	7	8	9
A) -,- B) -,-	-,-			342 96
A) 940.000,00 B) -,-	940.000,00 Saldo	7.964,47	100.510,65	
A) 1.372.600,00 B) -,-	1.372.600,00 Saldo	832.672,80 732.162,15	100.510,65	
A) 1.098.800,00 B) -,-	1.098.800,00	38.209,38		422 01
A) 2.949.300,00 B) -,-	2.949.300,00	118.371,25		422 02
A) -,- B) -,-	-,-			422 11
A) -,- B) -,-	-,-			422 31
A) -,- B) -,-	-,-			422 41
A) 167.700,00 B) -,-	167.700,00		12.486,37	428 01
A) 350.200,00 B) -,-	350.200,00	51.728,10		428 07
A) -,- B) 170,72	170,72	10.799,25		428 12
A) -,- B) -,-	-,-			428 41
A) -,- B) -,-	-,-	5.183,27		453 01
A) 1.500,00 B) -,-	1.500,00		432,00	459 01
A) 39.700,00 B) 11.301,31	51.001,31		16.269,01	511 01
A) 3.200,00 B) -,-	3.200,00		417,86	514 01
A) 400,00 B) -,-	400,00		61,31	514 11

## Zentralrechnung 2009

## 15 32 Fachhochschule Aschaffenburg

Titel	Zweckbestimmung	A) Istergebnis B) verbliebener Rest EUR	Gesamtist (Spalte 3A + 3B) EUR
1	2	3	4
517 01	Bewirtschaftung der Grundstücke, Gebäude und Räume	A) 456.214,93 B) -,--	456.214,93
517 05	Bewirtschaftung durch Heizung, Beleuchtung und elektrische Kraft	A) 217.316,51 B) -,--	217.316,51
518 01	Mieten und Pachten für Grundstücke, Gebäude und Räume	A) -,-- B) -,--	-,--
518 11	Mieten und Pachten für Maschinen, Geräte und Fahrzeuge sowie für Software	A) 1.840,53 B) -,--	1.840,53
518 18	Ausgaben für Leasing von Dienstfahrzeugen	A) 2.459,68 B) -,--	2.459,68
519 01	Unterhaltung der Grundstücke und baulichen Anlagen <i>Einseitig deckungsfähig zu Lasten der TG 76 (Ausgaben).</i>	A) 201.463,64 B) -,--	201.463,64
527 01	Reisekostenvergütungen für Dienstreisen	A) 28.237,83 B) -,--	28.237,83
529 01	Zur Verfügung der Leitung der Fachhochschule für außergewöhnlichen Aufwand aus dienstlicher Veranlassung in besonderen Fällen	A) 1.530,00 B) -,--	1.530,00
531 11	Fachveröffentlichungen <i>Die Ausgabebefugnis erhöht sich um die Isteinnahme bei 119 01. Einseitig deckungsfähig zu Lasten TG 73 bis zu 5,0 Tsd. EUR für Öffentlichkeitsarbeit.</i>	A) 13.868,04 B) -,--	13.868,04
532 11	Umzugs- und Verlegungskosten von Dienststellen	A) -,-- B) -,--	-,--
533 02	Ausgaben für den allgemeinen Studentensport <i>Aus den Mitteln können auch Personalausgaben bestritten werden.</i>	A) 3.000,00 B) -,--	3.000,00
533 11	Ausgaben für die Durchführung von Übungen auf dem Gebiet des Vermessungswesens	A) -,-- B) -,--	-,--
546 49	Vermischte Verwaltungsausgaben <i>Vgl. Vermerk bei 686 02.</i>	A) 11.965,96 B) -,--	11.965,96
<b>Ausgaben für Zuweisungen und Zuschüsse mit Ausnahme für Investitionen</b>			
686 02	Mitgliedsbeiträge <i>Einseitig deckungsfähig zu Lasten 546 49.</i>	A) 927,00 B) -,--	927,00
<b>Baumaßnahmen</b>			
742 23	Umbau- und Sanierungsmaßnahmen für die Studiengänge Mechatronik und Wirtschaftsingenieurwesen	A) 1.322.967,18 B) 4.484.689,03	5.807.656,21
742 25	Neubau für die Studiengänge Mechatronik und Wirtschaftsingenieurwesen	A) 2.536.068,16 B) 1.463.931,84	4.000.000,00

## Zentralrechnung 2009

15 32

A) Haushaltsbetrag B) Vorjahresrest	Gesamtsoll (Spalte 5A + 5B)	Gesamtist gegenüber dem Gesamtsoll		Titel
		mehr	weniger	
EUR	EUR	EUR	EUR	
5	6	7	8	9
A) 450.800,00 B) -,-	450.800,00	5.414,93		517 01
A) 153.600,00 B) -,-	153.600,00	63.716,51		517 05
A) -,- B) -,-	-,-			518 01
A) 1.500,00 B) -,-	1.500,00	340,53		518 11
A) 2.500,00 B) -,-	2.500,00		40,32	518 18
A) 40.100,00 B) -,-	40.100,00	161.363,64		519 01
A) 12.200,00 B) -,-	12.200,00	16.037,83		527 01
A) 1.800,00 B) -,-	1.800,00		270,00	529 01
A) 17.200,00 B) -,-	17.200,00		3.331,96	531 11
A) -,- B) -,-	-,-			532 11
A) -,- B) -,-	-,-	3.000,00		533 02
A) -,- B) -,-	-,-			533 11
A) 6.900,00 B) -,-	6.900,00	5.065,96		546 49
A) 100,00 B) -,-	100,00	827,00		686 02
A) 2.000.000,00 B) 3.807.656,21	5.807.656,21			742 23
A) 4.000.000,00 B) -,-	4.000.000,00			742 25

## Zentralrechnung 2009

## 15 32 Fachhochschule Aschaffenburg

Titel	Zweckbestimmung	A) Istergebnis B) verbliebener Rest EUR	Gesamtist (Spalte 3A + 3B) EUR
1	2	3	4
	<b>Sonstige Sachinvestitionen</b>		
811 01	Erwerb von Dienstfahrzeugen	A) -,- B) -,-	-,-
	<b>Titelgruppen</b>		
	<b>51 Ausgaben aus der Inanspruchnahme freier Stellengehälter</b> <i>Rechnungsmäßiger Nachweis für Ausgaben aufgrund des Stellengehälter-Inanspruchnahmevermerks (vgl. Stellenplan des Hochschulkapitels).</i>		
429 51	Personalausgaben	A) 177.088,88 B) -,-	177.088,88
547 51	Sächliche Verwaltungsausgaben	A) 118.831,13 B) -,-	118.831,13
812 51	Ausgaben für Investitionen	A) -,- B) -,-	-,-
	<b>Summe der Titelgruppe</b>	A) 295.920,01 B) -,-	295.920,01
	<b>52 Ausgaben aus Zuschüssen des Bundes für das Professorinnenprogramm</b> <i>Titel der TG gegenseitig deckungsfähig und übertragbar. Die Ausgabebefugnis bemisst sich nach der Isteinnahme bei TG 52 (Einnahmen) und den Komplementärmitteln aus der einseitigen Deckungsfähigkeit zu Lasten der TG 73 (Ausgaben).</i>		
422 52	Bezüge der planmäßigen Beamten und Professoren	A) -,- B) -,-	-,-
428 52	Entgelte der Arbeitnehmer	A) -,- B) -,-	-,-
459 52	Sonstige Personalausgaben	A) -,- B) -,-	-,-
547 52	Sächliche Verwaltungsausgaben	A) -,- B) 850,00	850,00
812 52	Erwerb von Geräten, Ausstattungs- und Ausrüstungsgegenständen	A) -,- B) -,-	-,-
	<b>Summe der Titelgruppe</b>	A) -,- B) 850,00	850,00
	<b>71 Förderung der Wissenschaft aus sonstigen Zuweisungen vom Bund</b> <i>Titel der TG gegenseitig deckungsfähig und übertragbar. Die Ausgabebefugnis erhöht oder vermindert sich um die Mehr- oder Mindereinnahme bei TG 71 (Einnahmen).</i>		
428 71	Entgelte der Arbeitnehmer	A) 229.518,45 B) -,-	229.518,45

## Zentralrechnung 2009

15 32

A) Haushaltsbetrag B) Vorjahresrest	Gesamtsoll (Spalte 5A + 5B)		Gesamtist gegenüber dem Gesamtsoll		Titel
	EUR	EUR	mehr EUR	weniger EUR	
5	6		7	8	9
A) B)	-,-- -,--	-,--			811 01
A) B)	-,-- -,--	-,--	177.088,88		429 51
A) B)	-,-- -,--	-,--	118.831,13		547 51
A) B)	-,-- -,--	-,--			812 51
A) B)	-,-- -,--	-,--	295.920,01	-,--	
		Saldo	295.920,01		
A) B)	-,-- -,--	-,--			422 52
A) B)	-,-- -,--	-,--			428 52
A) B)	-,-- -,--	-,--			459 52
A) B)	1.000,00 -,--	1.000,00		150,00	547 52
A) B)	-,-- -,--	-,--			812 52
A) B)	1.000,00 -,--	1.000,00	-,--	150,00	
		Saldo		150,00	
A) B)	-,-- -,--	-,--	229.518,45		428 71

## Zentralrechnung 2009

## 15 32 Fachhochschule Aschaffenburg

Titel	Zweckbestimmung	A) Istergebnis B) verbliebener Rest EUR	Gesamtist (Spalte 3A + 3B) EUR
1	2	3	4
459 71	Sonstige Personalausgaben	A) 2.881,20 B) -,-	2.881,20
547 71	Sächliche Verwaltungsausgaben	A) 74.882,08 B) 19.663,89	94.545,97
812 71	Erwerb von Geräten, Ausstattungs- und Ausrüstungsgegenständen im Inland	A) 51.303,28 B) -,-	51.303,28
<b>Summe der Titelgruppe</b>		A) 358.585,01 B) 19.663,89	378.248,90
<b>72 Ausgaben aus Zuschüssen von Sonstigen</b> <i>Titel der TG gegenseitig deckungsfähig und übertragbar.  Die Ausgabebefugnis erhöht oder vermindert sich um die Mehr- oder Mindereinnahme bei TG 72 (Einnahmen).</i>			
428 72	Entgelte der Arbeitnehmer	A) 117.048,24 B) -,-	117.048,24
429 72	Forschungs- und Lehrzulage	A) -,- B) -,-	-,-
459 72	Sonstige Personalausgaben	A) 13.356,54 B) -,-	13.356,54
547 72	Sächliche Verwaltungsausgaben	A) 181.274,38 B) 628.778,44	810.052,82
812 72	Erwerb von Geräten, Ausstattungs- und Ausrüstungsgegenständen im Inland	A) 211.948,82 B) -,-	211.948,82
<b>Summe der Titelgruppe</b>		A) 523.627,98 B) 628.778,44	1.152.406,42
<b>73 Lehre, Versuchseinrichtungen und Prüfstellen</b> <i>Titel der TG gegenseitig deckungsfähig und übertragbar.  Hieraus dürfen Ausgaben für anwendungsbezogene Forschungs- und Entwicklungsvorhaben gem. Art. 2 Abs. 1 S. 6 BayHSchG sowie zur Förderung der kulturellen und musischen Belange gemäß Art. 2 Abs. 3 S. 5 BayHSchG bestritten werden.  Gegenseitig deckungsfähig mit TG 76, TG 80 und TG 99.  Die Ausgabebefugnis erhöht oder vermindert sich um die Mehr- oder Mindereinnahme bei 124 02 sowie um 66 2/3 v.H. der Mehr- oder Mindereinnahme bei 119 73; sie erhöht sich um die Isteinnahme bei 111 02, 111 04, 119 02, 132 01 und 233 01.  Vgl. Vermerke bei 531 11 sowie 15 06/162 01.  Aus den Mitteln dürfen die für das Studium notwendigen Verbrauchsmittel an Studierende unentgeltlich abgegeben werden.</i>			
427 73	Vergütungen für Lehraufträge <i>Die Mittel dürfen bei Bedarf zu Lasten freier Stellen bei 422 02 verstärkt werden. Die Ausgaben sind bei 422 41, 428 41, 427 73 und 428 73 nachzuweisen. Vgl. Vermerk bei 15 49/427 73.</i>	A) 111.330,30 B) -,-	111.330,30
428 73	Entgelte für sonstige Hilfsleistungen durch Arbeitnehmer	A) 73.206,41 B) -,-	73.206,41

## Zentralrechnung 2009

15 32

A) Haushaltsbetrag B) Vorjahresrest	Gesamtsoll (Spalte 5A + 5B) EUR	Gesamtist gegenüber dem Gesamtsoll		Titel
		mehr EUR	weniger EUR	
5	6	7	8	9
A) -,- B) -,-				459 71
A) 1.000,00 B) 35.081,90	36.081,90	2.881,20 58.464,07		547 71
A) -,- B) -,-	-,-	51.303,28		812 71
A) 1.000,00 B) 35.081,90	36.081,90	342.167,00	-,-	
	Saldo	342.167,00		
A) 47.000,00 B) -,-	47.000,00	70.048,24		428 72
A) -,- B) -,-	-,-			429 72
A) 3.000,00 B) -,-	3.000,00	10.356,54		459 72
A) 200.000,00 B) 541.109,83	741.109,83	68.942,99		547 72
A) 50.000,00 B) -,-	50.000,00	161.948,82		812 72
A) 300.000,00 B) 541.109,83	841.109,83	311.296,59	-,-	
	Saldo	311.296,59		
A) 100.900,00 B) -,-	100.900,00	10.430,30		427 73
A) 18.500,00 B) -,-	18.500,00	54.706,41		428 73



## Zentralrechnung 2009

## 15 32 Fachhochschule Aschaffenburg

Titel	Zweckbestimmung	A) Istergebnis B) verbliebener Rest EUR	Gesamtist (Spalte 3A + 3B) EUR
1	2	3	4
429 73	Für Gastprofessoren, Gastwissenschaftler, Gastvorträge und zur Einstellung von Vertretern für unerwartet ausscheidende oder aus sonstigen Gründen an der Ausübung ihrer Dienstobliegenheiten verhinderte Hochschullehrer	A) 768,00 B) -,--	768,00
511 73	Post- und Fernmeldegebühren	A) 28.600,27 B) -,--	28.600,27
523 73	Wissenschaftliches Schrifttum	A) 40.776,18 B) -,--	40.776,18
527 73	Reisekostenvergütungen	A) 9.343,89 B) -,--	9.343,89
547 73	Sonstige sächliche Verwaltungsausgaben	A) 52.156,91 B) 262.192,02	314.348,93
812 73	Erwerb von Geräten, Ausstattungs- und Ausrüstungsgegenständen im Inland	A) 9.354,94 B) -,--	9.354,94
<b>Summe der Titelgruppe</b>		A) 325.536,90 B) 262.192,02	587.728,92
<b>76 Einrichtung und Ausstattung neuer sowie Ergänzung der Einrichtung und Ausstattung bestehender Hochschuleinrichtungen</b> <i>Titel der TG gegenseitig deckungsfähig und übertragbar.  Vgl. Vermerk zu 519 01 und TG 73 (Ausgaben).  Die Ausgabebefugnis erhöht sich um die Isteinnahme bei 331 04 und 331 07.</i>			
812 76	Erwerb von Geräten, Ausstattungs- und Ausrüstungsgegenständen im Inland	A) 41.500,00 B) -,--	41.500,00
<b>Summe der Titelgruppe</b>		A) 41.500,00 B) -,--	41.500,00
<b>77 Betriebsausgaben der Fachbereiche, Laboratorien usw.</b> <i>Titel der TG gegenseitig deckungsfähig und übertragbar.  Die Ausgabebefugnis erhöht oder vermindert sich um die Mehr- oder Mindereinnahme bei 129 01.</i>			
428 77	Entgelte der Arbeitnehmer	A) 9.265,34 B) -,--	9.265,34
459 77	Sonstige Personalausgaben	A) -,-- B) -,--	-,--
547 77	Sächliche Verwaltungsausgaben	A) 24.803,79 B) 49.937,03	74.740,82
812 77	Erwerb von Geräten, Ausstattungs- und Ausrüstungsgegenständen im Inland	A) 12.341,00 B) -,--	12.341,00
<b>Summe der Titelgruppe</b>		A) 46.410,13 B) 49.937,03	96.347,16

## Zentralrechnung 2009

15 32

A) Haushaltsbetrag B) Vorjahresrest	Gesamtsoll (Spalte 5A + 5B)	Gesamtist gegenüber dem Gesamtsoll		Titel
		mehr	weniger	
EUR	EUR	EUR	EUR	
5	6	7	8	9
A) 2.200,00 B) -,-	2.200,00		1.432,00	429 73
A) 16.200,00 B) -,-	16.200,00	12.400,27		511 73
A) 31.800,00 B) -,-	31.800,00	8.976,18		523 73
A) 300,00 B) -,-	300,00	9.043,89		527 73
A) 40.500,00 B) 291.734,91	332.234,91		17.885,98	547 73
A) -,- B) -,-	-,-	9.354,94		812 73
A) 210.400,00 B) 291.734,91	502.134,91	104.911,99	19.317,98	
	Saldo	85.594,01		
A) 35.200,00 B) -,-	35.200,00	6.300,00		812 76
A) 35.200,00 B) -,-	35.200,00	6.300,00	-,-	
	Saldo	6.300,00		
A) -,- B) -,-	-,-	9.265,34		428 77
A) -,- B) -,-	-,-			459 77
A) 15.000,00 B) 76.577,41	91.577,41		16.836,59	547 77
A) -,- B) -,-	-,-	12.341,00		812 77
A) 15.000,00 B) 76.577,41	91.577,41	21.606,34	16.836,59	
	Saldo	4.769,75		

## Zentralrechnung 2009

## 15 32 Fachhochschule Aschaffenburg

Titel	Zweckbestimmung	A) Istergebnis B) verbliebener Rest EUR	Gesamtist (Spalte 3A + 3B) EUR
1	2	3	4
	<b>80 Ausgaben für die Weiterbildung</b> <i>Titel der TG gegenseitig deckungsfähig und übertragbar. Vgl. Vermerk zu TG 73 (Ausgaben). Die Ausgabebefugnis erhöht oder vermindert sich um die Mehr- oder Mindereinnahme bei 111 05.</i>		
428 80	Entgelte der Arbeitnehmer und Vergütungen der Hilfskräfte	A) 41.503,64 B) -,-	41.503,64
459 80	Sonstige Personalausgaben	A) -,- B) -,-	-,-
547 80	Sächliche Verwaltungsausgaben	A) -2.177,82 B) 34.597,99	32.420,17
812 80	Erwerb von Geräten, Ausstattungs- und Ausrüstungsgegenständen	A) -,- B) -,-	-,-
	<b>Summe der Titelgruppe</b>	A) 39.325,82 B) 34.597,99	73.923,81
	<b>81 Ausgaben zur Durchführung von Aufträgen aus Zuweisungen staatlicher Dienststellen außerhalb des Hochschulbereichs</b> <i>Titel der TG gegenseitig deckungsfähig und übertragbar. Die Ausgabebefugnis bemisst sich nach den aus anderen Einzelplänen bereitgestellten Mitteln und nach der Isteinnahme bei TG 81 (Einnahmen).</i>		
428 81	Entgelte der Arbeitnehmer	A) -,- B) -,-	-,-
547 81	Sächliche Verwaltungsausgaben	A) -,- B) -,-	-,-
812 81	Erwerb von Geräten, Ausstattungs- und Ausrüstungsgegenständen im Inland	A) -,- B) -,-	-,-
	<b>Summe der Titelgruppe</b>	A) -,- B) -,-	-,-
	<b>93 Ausgaben aus Zuschüssen der Europäischen Union</b> <i>Titel der TG gegenseitig deckungsfähig und übertragbar. Die Ausgabebefugnis erhöht oder vermindert sich um die Mehr- oder Mindereinnahme bei TG 93 (Einnahmen).</i>		
428 93	Entgelte der Arbeitnehmer	A) -,- B) -,-	-,-
459 93	Sonstige Personalausgaben	A) 2.561,01 B) -,-	2.561,01
514 93	Haltung von Dienstfahrzeugen	A) -,- B) -,-	-,-
547 93	Sächliche Verwaltungsausgaben	A) 69.673,15 B) 27.335,79	97.008,94

## Zentralrechnung 2009

15 32

A) Haushaltsbetrag		Gesamtsoll (Spalte 5A + 5B) EUR	Gesamtist gegenüber dem Gesamtsoll		Titel
B) Vorjahresrest EUR			mehr EUR	weniger EUR	
5		6	7	8	9
A)	2.000,00				428 80
B)	-,--	2.000,00	39.503,64		
A)	1.500,00			1.500,00	459 80
B)	-,--	1.500,00			
A)	6.500,00				547 80
B)	36.957,68	43.457,68		11.037,51	
A)	-,--				812 80
B)	-,--	-,--			
A)	10.000,00		39.503,64	12.537,51	
B)	36.957,68	46.957,68			
		Saldo	26.966,13		
A)	-,--				428 81
B)	-,--	-,--			
A)	-,--				547 81
B)	-,--	-,--			
A)	-,--				812 81
B)	-,--	-,--			
A)	-,--		-,--	-,--	
B)	-,--	-,--			
		Saldo	-,--	-,--	
A)	-,--				428 93
B)	-,--	-,--			
A)	500,00				459 93
B)	-,--	500,00	2.061,01		
A)	-,--				514 93
B)	-,--	-,--			
A)	75.200,00				547 93
B)	11.600,45	86.800,45	10.208,49		

## Zentralrechnung 2009

## 15 32 Fachhochschule Aschaffenburg

Titel	Zweckbestimmung	A) Istergebnis B) verbliebener Rest EUR	Gesamtist (Spalte 3A + 3B) EUR
1	2	3	4
812 93	Erwerb von Geräten, Ausstattungs- und Ausrüstungsgegenständen	A) -,-- B) -,--	-,--
<b>Summe der Titelgruppe</b>		A) 72.234,16 B) 27.335,79	99.569,95
<b>94 Ausgaben aus Zuschüssen von Sonstigen für Stiftungsstellen</b> <i>Titel der TG gegenseitig deckungsfähig und übertragbar.  Die Ausgabebefugnis bemisst sich nach der Isteinnahme bei Tit. 282 94 und 342 94.</i>			
422 94	Bezüge der planmäßigen Beamten und Professoren	A) 51.927,08 B) -,--	51.927,08
428 94	Entgelte der Arbeitnehmer	A) -,-- B) -,--	-,--
429 94	Forschungs- und Lehrzulage	A) -,-- B) -,--	-,--
459 94	Sonstige Personalausgaben	A) -,-- B) -,--	-,--
547 94	Sächliche Verwaltungsausgaben	A) 3.899,08 B) 387.585,59	391.484,67
701 94	Kleine Neu-, Um- und Erweiterungsbauten	A) -,-- B) -,--	-,--
812 94	Erwerb von Geräten, Ausstattungs- und Ausrüstungsgegenständen	A) -,-- B) -,--	-,--
<b>Summe der Titelgruppe</b>		A) 55.826,16 B) 387.585,59	443.411,75
<b>96 Ausgaben aus Studienbeiträgen zur Verbesserung der Studienbedingungen</b> <i>Titel der TG gegenseitig deckungsfähig und übertragbar.  Die Ausgabebefugnis erhöht oder vermindert sich um die Mehr- oder Mindereinnahme bei 282 96 und 342 96.</i>			
422 96	Bezüge der planmäßigen Beamten und Professoren	A) 26.608,07 B) -,--	26.608,07
428 96	Entgelte der Arbeitnehmer	A) 201.539,63 B) -,--	201.539,63
459 96	Sonstige Personalausgaben	A) 36.304,60 B) -,--	36.304,60
523 96	Wissenschaftliches Schrifttum	A) 83.830,09 B) -,--	83.830,09
525 96	Studentenliteratur	A) -,-- B) -,--	-,--
547 96	Sächliche Verwaltungsausgaben	A) 230.409,25 B) 71.131,55	301.540,80
701 96	Kleine Neu-, Um- und Erweiterungsbauten	A) 62.898,07 B) -,--	62.898,07

## Zentralrechnung 2009

15 32

A) Haushaltsbetrag B) Vorjahresrest	Gesamtsoll (Spalte 5A + 5B) EUR	Gesamtist gegenüber dem Gesamtsoll		Titel
		mehr EUR	weniger EUR	
5	6	7	8	9
A) -,- B) -,-	-,-			812 93
A) 75.700,00 B) 11.600,45	87.300,45 Saldo	12.269,50	-,-	
A) -,- B) -,-	-,-	12.269,50		
A) -,- B) -,-	-,-	51.927,08		422 94
A) -,- B) -,-	-,-			428 94
A) -,- B) -,-	-,-			429 94
A) -,- B) -,-	-,-			459 94
A) -,- B) 443.411,75	443.411,75		51.927,08	547 94
A) -,- B) -,-	-,-			701 94
A) -,- B) -,-	-,-			812 94
A) -,- B) 443.411,75	443.411,75 Saldo	51.927,08	51.927,08	
A) -,- B) -,-	-,-	-,-	-,-	
A) 89.900,00 B) -,-	89.900,00		63.291,93	422 96
A) 148.900,00 B) -,-	148.900,00	52.639,63		428 96
A) 24.900,00 B) -,-	24.900,00	11.404,60		459 96
A) 65.000,00 B) -,-	65.000,00	18.830,09		523 96
A) -,- B) -,-	-,-			525 96
A) 383.300,00 B) 22.436,75	405.736,75		104.195,95	547 96
A) 80.000,00 B) -,-	80.000,00		17.101,93	701 96

## Zentralrechnung 2009

## 15 32 Fachhochschule Aschaffenburg

Titel	Zweckbestimmung	A) Istergebnis B) verbliebener Rest EUR	Gesamtist (Spalte 3A + 3B) EUR
1	2	3	4
812 96	Erwerb von Geräten, Ausstattungs- und Ausrüstungsgegenständen	A) 195.704,84 B) -,-	195.704,84
<b>Summe der Titelgruppe</b>		A) 837.294,55 B) 71.131,55	908.426,10
<b>99 Kosten der Datenverarbeitung</b> <i>Titel der TG gegenseitig deckungsfähig und übertragbar.</i> <i>Vgl. Vermerke zu TG 73 und zu Kap. 15 49 TG 99.</i>			
427 99	Beschäftigungsentgelte	A) -,- B) -,-	-,-
428 99	Zeitlich befristet Beschäftigte und Aushilfskräfte	A) -,- B) -,-	-,-
511 99	Post- und Fernmeldegebühren, insbesondere Kosten für Datenfernübertragung	A) 22.363,07 B) -,-	22.363,07
514 99	Verbrauchsmittel	A) -98,69 B) -,-	-98,69
517 99	Bewirtschaftung der Grundstücke, Gebäude und Räume	A) -,- B) -,-	-,-
518 99	Mieten für elektronische Datenverarbeitungsanlagen, Geräte und Maschinen sowie für Software	A) -,- B) -,-	-,-
525 99	Aus- und Fortbildung	A) 931,19 B) -,-	931,19
533 99	Nebenkosten der Datenverarbeitung	A) 40.894,37 B) -,-	40.894,37
534 99	Vergabe von Aufträgen für Datenerfassung, Softwareentwicklung u.ä.	A) -,- B) -,-	-,-
535 99	Miete für Software	A) 10.877,65 B) -,-	10.877,65
815 99	Erwerb von elektronischen Datenverarbeitungsanlagen, Ausstattungs- und Ausrüstungsgegenständen sowie von Software	A) 16.656,22 B) 21.504,45	38.160,67
981 99	Ausgaben für die Inanspruchnahme von Rechenanlagen anderer Staatsbehörden oder öffentlich-rechtlicher Einrichtungen	A) -,- B) -,-	-,-
<b>Summe der Titelgruppe</b>		A) 91.623,81 B) 21.504,45	113.128,26
<b>Gesamtausgaben</b>		A) 12.302.108,62 B) 7.452.729,72	19.754.838,34

## Zentralrechnung 2009

15 32

A) Haushaltsbetrag B) Vorjahresrest	Gesamtsoll (Spalte 5A + 5B) EUR	Gesamtist gegenüber dem Gesamtsoll		Titel
		mehr EUR	weniger EUR	
5	6	7	8	9
A) 148.000,00 B) --,--	148.000,00	47.704,84		812 96
A) 940.000,00 B) 22.436,75	962.436,75 Saldo	130.579,16	184.589,81	
			54.010,65	
A) 2.000,00 B) --,--	2.000,00		2.000,00	427 99
A) --,-- B) --,--	--,--			428 99
A) 9.500,00 B) --,--	9.500,00	12.863,07		511 99
A) 6.000,00 B) --,--	6.000,00		6.098,69	514 99
A) --,-- B) --,--	--,--			517 99
A) --,-- B) --,--	--,--			518 99
A) 900,00 B) --,--	900,00	31,19		525 99
A) --,-- B) --,--	--,--	40.894,37		533 99
A) --,-- B) --,--	--,--			534 99
A) --,-- B) --,--	--,--	10.877,65		535 99
A) 9.100,00 B) --,--	9.100,00	29.060,67		815 99
A) --,-- B) --,--	--,--			981 99
A) 27.500,00 B) --,--	27.500,00 Saldo	93.726,95	8.098,69	
		85.628,26		
A) 12.913.300,00 B) 5.278.038,92	18.191.338,92 Saldo	1.890.265,91 1.563.499,42	326.766,49	



## Zentralrechnung 2009

## 15 32 Fachhochschule Aschaffenburg

Titel	Zweckbestimmung	A) Istergebnis B) verbliebener Rest EUR	Gesamtist (Spalte 3A + 3B) EUR
1	2	3	4
	<b>Abschluss</b>		
	Verwaltungseinnahmen, Einnahmen aus Schuldendienst u. dgl.	A) 116.075,99 B) -,-	116.075,99
	Einnahmen aus Zuweisungen und Zuschüssen mit Ausnahme für Investitionen	A) 1.900.686,16 B) -,-	1.900.686,16
	Einnahmen aus Schuldenaufnahmen, aus Zuweisungen und Zuschüssen für Investitionen, besondere Finanzierungseinnahmen	A) 88.000,00 B) -,-	88.000,00
	<b>Gesamteinnahmen</b>	A) 2.104.762,15 B) -,-	2.104.762,15
	Personalausgaben	A) 5.873.418,89 B) 532,10	5.873.950,99
	Sächliche Verwaltungsausgaben	A) 1.967.020,22 B) 1.482.072,30	3.449.092,52
	Ausgaben für Zuweisungen und Zuschüsse mit Ausnahme für Investitionen	A) 927,00 B) -,-	927,00
	Baumaßnahmen	A) 3.921.933,41 B) 5.948.620,87	9.870.554,28
	Sonstige Sachinvestitionen	A) 538.809,10 B) 21.504,45	560.313,55
	<b>Gesamtausgaben</b>	A) 12.302.108,62 B) 7.452.729,72	19.754.838,34
	<b>- Zuschuss / + Überschuss</b>	A) -10.197.346,47 B) -7.452.729,72	-17.650.076,19

## Zentralrechnung 2009

15 32

A) Haushaltsbetrag B) Vorjahresrest	Gesamtsoll (Spalte 5A + 5B) EUR	Gesamtist gegenüber dem Gesamtsoll		Titel
		mehr EUR	weniger EUR	
5	6	7	8	9
A) 55.900,00 B) -,-	55.900,00	60.175,99	-,-	
A) 1.316.700,00 B) -,-	1.316.700,00	684.496,81	100.510,65	
A) -,- B) -,-	-,-	88.000,00	-,-	
A) 1.372.600,00 B) -,-	1.372.600,00	832.672,80	100.510,65	
	Saldo	732.162,15		
A) 5.008.800,00 B) 170,72	5.008.970,72	946.122,57	81.142,30	
A) 1.582.100,00 B) 1.470.211,99	3.052.311,99	625.302,79	228.522,26	
A) 100,00 B) -,-	100,00	827,00	-,-	
A) 6.080.000,00 B) 3.807.656,21	9.887.656,21	-,-	17.101,93	
A) 242.300,00 B) -,-	242.300,00	318.013,55	-,-	
A) 12.913.300,00 B) 5.278.038,92	18.191.338,92	1.890.265,91	326.766,49	
	Saldo	1.563.499,42		
A) -11.540.700,00 B) -5.278.038,92	-16.818.738,92	-1.057.593,11	-226.255,84	
	Saldo	-831.337,27		

## Zentralrechnung 2009

## 15 33 Fachhochschule Neu-Ulm

Titel	Zweckbestimmung	A) Istergebnis B) verbliebener Rest EUR	Gesamtist (Spalte 3A + 3B) EUR
1	2	3	4
<b>Einnahmen</b>			
<b>Verwaltungseinnahmen, Einnahmen aus Schuldendienst u. dgl.</b>			
111 01	Gebühren, Beiträge, tarifliche und gebührenartige Entgelte	A) 7.090,95 B) -,-	7.090,95
111 02	Gebühren und Auslagen für Amtshandlungen in Widerspruchsverfahren in Hochschulprüfungsangelegenheiten <i>Vgl. Vermerk zu TG 73 (Ausgaben).</i>	A) 685,00 B) -,-	685,00
111 04	Gebühren für das Studium von Gaststudierenden <i>Vgl. Vermerk zu TG 73 (Ausgaben).</i>	A) 100,00 B) -,-	100,00
111 05	Einnahmen für die Weiterbildung <i>Vgl. Vermerk zu TG 80 (Ausgaben).</i>	A) 897.371,04 B) -,-	897.371,04
111 09	Verwaltungskostenbeitrag von Studierenden	A) 150,00 B) -,-	150,00
119 01	Einnahmen aus Veröffentlichungen <i>Vgl. Vermerk bei 531 11.</i>	A) -,- B) -,-	-,-
119 02	Erlöse aus dem Verkauf von Gegenständen aus dem Bestand der Lehre <i>Vgl. Vermerk zu TG 73 (Ausgaben).</i>	A) -,- B) -,-	-,-
119 49	Vermischte Einnahmen	A) 179,49 B) -,-	179,49
124 01	Einnahmen aus Vermietung, Verpachtung und Nutzung <i>Vgl. Vermerk bei 15 07/124 01.</i>	A) 659,49 B) -,-	659,49
124 02	Einnahmen der Hochschulen aus der Bewirtschaftung von Grundstücken und Gebäuden <i>Vgl. Vermerk zu TG 73 (Ausgaben).</i>	A) 16.813,00 B) -,-	16.813,00
129 01	Einnahmen aus dem Betrieb der Fachbereiche, Laboratorien usw. <i>Vgl. Vermerk zu TG 77 (Ausgaben).</i>	A) 65.561,07 B) -,-	65.561,07
132 01	Erlöse aus der Veräußerung von beweglichen Sachen aus Beständen der Lehre <i>Vgl. Vermerk zu TG 73 (Ausgaben).</i>	A) 3.605,00 B) -,-	3.605,00
<b>Einnahmen aus Zuweisungen und Zuschüssen mit Ausnahme für Investitionen</b>			
233 01	Sonstige Zuweisungen von Gemeinden und Gemeindeverbänden <i>Vgl. Vermerk zu TG 73 (Ausgaben).</i>	A) -,- B) -,-	-,-
235 12	Zuweisungen der Bundesagentur für Arbeit (Arbeitsbeschaffungsmaßnahmen)	A) -,- B) -,-	-,-
236 12	Erstattungsleistungen der Bundesagentur für Arbeit nach dem Altersteilzeitgesetz	A) -,- B) -,-	-,-

## Zentralrechnung 2009

15 33

A) Haushaltsbetrag B) Vorjahresrest	Gesamtsoll (Spalte 5A + 5B)	Gesamtist gegenüber dem Gesamtsoll		Titel
		mehr	weniger	
EUR	EUR	EUR	EUR	
5	6	7	8	9
A) 5.000,00 B) -,-	5.000,00	2.090,95		111 01
A) -,- B) -,-	-,-	685,00		111 02
A) -,- B) -,-	-,-	100,00		111 04
A) 750.000,00 B) -,-	750.000,00	147.371,04		111 05
A) -,- B) -,-	-,-	150,00		111 09
A) -,- B) -,-	-,-			119 01
A) -,- B) -,-	-,-			119 02
A) 1.200,00 B) -,-	1.200,00		1.020,51	119 49
A) 2.700,00 B) -,-	2.700,00		2.040,51	124 01
A) 2.000,00 B) -,-	2.000,00	14.813,00		124 02
A) 35.000,00 B) -,-	35.000,00	30.561,07		129 01
A) -,- B) -,-	-,-	3.605,00		132 01
A) -,- B) -,-	-,-			233 01
A) -,- B) -,-	-,-			235 12
A) -,- B) -,-	-,-			236 12

## Zentralrechnung 2009

## 15 33 Fachhochschule Neu-Ulm

Titel	Zweckbestimmung	A) Istergebnis B) verbliebener Rest EUR	Gesamtist (Spalte 3A + 3B) EUR
1	2	3	4
	<b>Einnahmen aus Schuldenaufnahmen, aus Zuweisungen und Zuschüssen für Investitionen, besondere Finanzierungseinnahmen</b>		
331 03	Erstattungen vom Bund zur Beschaffung des Büchergrundbestandes <i>Vgl. Vermerk bei 812 01.</i>	A) 74.139,94 B) -,--	74.139,94
331 04	Erstattungen vom Bund zur Beschaffung von Großgeräten <i>Vgl. Vermerk zu TG 76.</i>	A) -,-- B) -,--	-,--
331 07	Erstattungen vom Bund für Großgeräte nach Art. 91 b GG neu <i>Vgl. Vermerk zu TG 76.</i>	A) -,-- B) -,--	-,--
	<b>Titelgruppen</b>		
	<b>52 Zuschüsse des Bundes aus dem Professorinnenprogramm</b> <i>Vgl. Vermerk zu TG 52 (Ausgaben).</i>		
231 52	Zuschüsse für laufende Zwecke	A) -,-- B) -,--	-,--
331 52	Zuschüsse für Investitionen	A) -,-- B) -,--	-,--
	<b>Summe der Titelgruppe</b>	A) -,-- B) -,--	-,--
	<b>71 Sonstige Zuweisungen vom Bund</b> <i>Vgl. Vermerk zu TG 71 (Ausgaben).</i>		
231 71	Zuweisungen für laufende Zwecke	A) -,-- B) -,--	-,--
331 71	Zuweisungen für Investitionen	A) -,-- B) -,--	-,--
	<b>Summe der Titelgruppe</b>	A) -,-- B) -,--	-,--
	<b>72 Zuschüsse von Sonstigen</b> <i>Vgl. Vermerk zu TG 72 (Ausgaben).</i>		
282 72	Zuschüsse für laufende Zwecke	A) 445.641,22 B) -,--	445.641,22
342 72	Zuschüsse für Investitionen	A) -,-- B) -,--	-,--
	<b>Summe der Titelgruppe</b>	A) 445.641,22 B) -,--	445.641,22
	<b>73 Entgelte für die Inanspruchnahme öffentlicher Einrichtungen bei Nebentätigkeit</b>		
119 73	Erstattung für Verbrauchsmittel <i>Vgl. Vermerk zu TG 73 (Ausgaben).</i>	A) -,-- B) -,--	-,--

## Zentralrechnung 2009

15 33

A) Haushaltsbetrag B) Vorjahresrest	Gesamtsoll (Spalte 5A + 5B) EUR	Gesamtist gegenüber dem Gesamtsoll		Titel
		mehr EUR	weniger EUR	
5	6	7	8	9
A) -,- B) -,-	-,-	74.139,94		331 03
A) -,- B) -,-	-,-			331 04
A) -,- B) -,-	-,-			331 07
A) -,- B) -,-	-,-			231 52
A) -,- B) -,-	-,-			331 52
A) -,- B) -,-	-,-	-,-	-,-	
	Saldo	-,-	-,-	
A) 1.000,00 B) -,-	1.000,00		1.000,00	231 71
A) -,- B) -,-	-,-			331 71
A) 1.000,00 B) -,-	1.000,00	-,-	1.000,00	
	Saldo		1.000,00	
A) 150.000,00 B) -,-	150.000,00	295.641,22		282 72
A) -,- B) -,-	-,-			342 72
A) 150.000,00 B) -,-	150.000,00	295.641,22	-,-	
	Saldo	295.641,22		
A) 200,00 B) -,-	200,00		200,00	119 73

## Zentralrechnung 2009

## 15 33 Fachhochschule Neu-Ulm

Titel	Zweckbestimmung	A) Istergebnis B) verbliebener Rest EUR	Gesamtist (Spalte 3A + 3B) EUR
1	2	3	4
124 73	Erstattung für die Nutzung von Räumen und Einrichtungen	A) -,- B) -,-	-,-
261 73	Erstattung für Personalausgaben	A) -,- B) -,-	-,-
<b>Summe der Titelgruppe</b>		A) -,- B) -,-	-,-
<b>81 Einnahmen aus der Durchführung von Aufträgen aus Zuweisungen staatlicher Dienststellen außerhalb des Hochschulbereichs</b> <i>Vgl. Vermerk zu TG 81 (Ausgaben).</i>			
119 81	Erstattung für Sachausgaben	A) -,- B) -,-	-,-
261 81	Erstattung für Personalausgaben	A) -,- B) -,-	-,-
<b>Summe der Titelgruppe</b>		A) -,- B) -,-	-,-
<b>93 Zuschüsse der Europäischen Union</b> <i>Vgl. Vermerk zu TG 93 (Ausgaben).</i>			
272 93	Sonstige Zuschüsse von der EU	A) 63.697,57 B) -,-	63.697,57
346 93	Zuweisungen für Investitionen von der EU	A) -,- B) -,-	-,-
<b>Summe der Titelgruppe</b>		A) 63.697,57 B) -,-	63.697,57
<b>94 Zuschüsse von Sonstigen für Stiftungsstellen</b> <i>Vgl. Vermerk zu TG 94 (Ausgaben).</i>			
281 94	Einnahmen aus der Abführung von Versorgungszuschlägen für Personen, deren Amts-, Dienst- oder Beschäftigungsverhältnis erstmals vor dem 1. Januar 2008 begründet wurde	A) -,- B) -,-	-,-
282 94	Zuschüsse für laufende Zwecke	A) 64.000,00 B) -,-	64.000,00
342 94	Zuschüsse für laufende Investitionen	A) -,- B) -,-	-,-
<b>Summe der Titelgruppe</b>		A) 64.000,00 B) -,-	64.000,00
<b>96 Einnahmen aus Studienbeiträgen</b> <i>Vgl. Vermerk zu TG 96 (Ausgaben).</i>			
281 96	Einnahmen aus der Abführung von Versorgungszuschlägen für Personen, deren Amts-, Dienst- oder Beschäftigungsverhältnis erstmals vor dem 1. Januar 2008 begründet wurde	A) -,- B) -,-	-,-

## Zentralrechnung 2009

15 33

A) Haushaltsbetrag B) Vorjahresrest	Gesamtsoll (Spalte 5A + 5B)	Gesamtist gegenüber dem Gesamtsoll		Titel
		mehr	weniger	
EUR	EUR	EUR	EUR	
5	6	7	8	9
A) -,- B) -,-	-,-			124 73
A) -,- B) -,-	-,-			261 73
A) 200,00 B) -,-	200,00 Saldo	-,-	200,00	
A) -,- B) -,-	-,-		200,00	
A) -,- B) -,-	-,-			119 81
A) -,- B) -,-	-,-			261 81
A) -,- B) -,-	-,- Saldo	-,-	-,-	
A) 40.000,00 B) -,-	40.000,00	23.697,57		272 93
A) -,- B) -,-	-,-			346 93
A) 40.000,00 B) -,-	40.000,00 Saldo	23.697,57	-,-	
A) -,- B) -,-	-,-			281 94
A) -,- B) -,-	-,-	64.000,00		282 94
A) -,- B) -,-	-,-			342 94
A) -,- B) -,-	-,- Saldo	64.000,00	-,-	
A) -,- B) -,-	-,-			281 96



## Zentralrechnung 2009

## 15 33 Fachhochschule Neu-Ulm

Titel	Zweckbestimmung	A) Istergebnis B) verbliebener Rest EUR	Gesamtist (Spalte 3A + 3B) EUR
1	2	3	4
282 96	Einnahmen für laufende Zwecke	A) 1.099.813,34 B) -,-	1.099.813,34
342 96	Einnahmen für Investitionen	A) -,- B) -,-	-,-
<b>Summe der Titelgruppe</b>		A) 1.099.813,34 B) -,-	1.099.813,34
<b>Gesamteinnahmen</b>		A) 2.739.507,11 B) -,-	2.739.507,11
<b>Ausgaben</b>			
<b>Personalausgaben</b>			
422 01	Bezüge der planmäßigen Beamten und Richter	A) 593.393,79 B) -,-	593.393,79
422 02	Bezüge der Professoren	A) 2.055.413,86 B) -,-	2.055.413,86
422 11	Bezüge der Beamten zur Anstellung und der Richter auf Probe	A) 6.320,07 B) -,-	6.320,07
422 31	Bezüge der abgeordneten Beamten und Richter	A) -,- B) -,-	-,-
422 41	Mehrarbeitsvergütungen für Beamte <i>Einseitig deckungsfähig zu Lasten von 427 73.</i>	A) -,- B) -,-	-,-
428 01	Entgelte der Arbeitnehmer	A) 447.688,80 B) -,-	447.688,80
428 07	Entgelte der Arbeitnehmer (Besetzung von Stellen für planmäßige Beamte oder Richter mit Arbeitnehmern (Arbeitnehmer-Budget))	A) 357.762,07 B) -,-	357.762,07
428 12	Entgelte für sonstige Hilfsleistungen durch Arbeitnehmer (Arbeitsbeschaffungsmaßnahmen)	A) -,- B) -,-	-,-
428 21	Entgelte der Arbeitnehmer	A) -,- B) -,-	-,-
Umsetz.		A) -,- B) -,-	-,-
428 41	Überstundenentgelte für Arbeitnehmer <i>Einseitig deckungsfähig zu Lasten von 427 73.</i>	A) -,- B) -,-	-,-
453 01	Trennungsgeld und Umzugskostenvergütungen	A) 17.604,24 B) -,-	17.604,24
459 01	Prüfungsvergütungen	A) -,- B) -,-	-,-
<b>Sächliche Verwaltungsausgaben</b>			
511 01	Geschäftsbedarf, Bücher und Zeitschriften, Kommunikation sowie Geräte, Ausstattungs- und Ausrüstungsgegenstände, sonstige Gebrauchsgegenstände	A) 50.071,35 B) 61.245,71	111.317,06

## Zentralrechnung 2009

15 33

A) Haushaltsbetrag B) Vorjahresrest	Gesamtsoll (Spalte 5A + 5B)	Gesamtist gegenüber dem Gesamtsoll		Titel
		mehr	weniger	
EUR	EUR	EUR	EUR	
5	6	7	8	9
A) 806.300,00 B) -,-	806.300,00	293.513,34		282 96
A) -,- B) -,-	-,-			342 96
A) 806.300,00 B) -,-	806.300,00 Saldo	293.513,34 293.513,34	-,-	
A) 1.793.400,00 B) -,-	1.793.400,00 Saldo	950.368,13 946.107,11	4.261,02	
A) 638.000,00 B) -,-	638.000,00		44.606,21	422 01
A) 2.049.100,00 B) -,-	2.049.100,00	6.313,86		422 02
A) -,- B) -,-	-,-	6.320,07		422 11
A) -,- B) -,-	-,-			422 31
A) -,- B) -,-	-,-			422 41
A) 426.500,00 B) -,-	426.500,00	21.188,80		428 01
A) 315.300,00 B) -,-	315.300,00	42.462,07		428 07
A) -,- B) -,-	-,-			428 12
A) 11.300,00 B) -,-	11.300,00		11.300,00	428 21 Umsetz.
A) -,- B) -,-	-,-			428 41
A) -,- B) 1.902,00	1.902,00	15.702,24		453 01
A) 600,00 B) -,-	600,00		600,00	459 01
A) 27.700,00 B) 33.451,97	61.151,97	50.165,09		511 01

## Zentralrechnung 2009

## 15 33 Fachhochschule Neu-Ulm

Titel	Zweckbestimmung	A) Istergebnis B) verbliebener Rest EUR	Gesamtist (Spalte 3A + 3B) EUR
1	2	3	4
514 01	Haltung von Dienstfahrzeugen	A) 4.646,85 B) -,--	4.646,85
514 11	Dienst- und Schutzkleidung	A) 306,62 B) -,--	306,62
517 01	Bewirtschaftung der Grundstücke, Gebäude und Räume	A) 197.208,82 B) -,--	197.208,82
517 05	Bewirtschaftung durch Heizung, Beleuchtung und elektrische Kraft	A) 168.183,82 B) -,--	168.183,82
518 01	Mieten und Pachten für Grundstücke, Gebäude und Räume	A) -,-- B) -,--	-,--
518 11	Mieten und Pachten für Maschinen, Geräte und Fahrzeuge sowie für Software	A) -,-- B) -,--	-,--
518 18	Ausgaben für Leasing von Dienstfahrzeugen	A) 2.635,96 B) -,--	2.635,96
519 01	Unterhaltung der Grundstücke und baulichen Anlagen <i>Einseitig deckungsfähig zu Lasten der TG 76 (Ausgaben).</i>	A) 25.497,30 B) 49.562,28	75.059,58
527 01	Reisekostenvergütungen für Dienstreisen	A) 8.524,91 B) -,--	8.524,91
529 01	Zur Verfügung der Leitung der Fachhochschule für außergewöhnlichen Aufwand aus dienstlicher Veranlassung in besonderen Fällen	A) 1.700,00 B) -,--	1.700,00
531 11	Fachveröffentlichungen <i>Die Ausgabebefugnis erhöht sich um die Isteinnahme bei 119 01. Einseitig deckungsfähig zu Lasten TG 73 bis zu 5,0 Tsd. EUR für Öffentlichkeitsarbeit.</i>	A) 11.038,47 B) -,--	11.038,47
532 11	Umzugs- und Verlegungskosten von Dienststellen	A) 97,58 B) -,--	97,58
533 02	Ausgaben für den allgemeinen Studentensport <i>Aus den Mitteln können auch Personalausgaben bestritten werden.</i>	A) 1.974,89 B) -,--	1.974,89
546 49	Vermischte Verwaltungsausgaben <i>Vgl. Vermerk bei 686 02.</i>	A) -2.204,45 B) -,--	-2.204,45
<b>Ausgaben für Zuweisungen und Zuschüsse mit Ausnahme für Investitionen</b>			
686 02	Mitgliedsbeiträge <i>Einseitig deckungsfähig zu Lasten 546 49.</i>	A) 3.903,40 B) -,--	3.903,40
<b>Baumaßnahmen</b>			
725 21	Baumaßnahmen für die Ausbildungsrichtung Wirtschaft sowie für zentrale Einrichtungen	A) 97.333,19 B) -,--	97.333,19

## Zentralrechnung 2009

15 33

A) Haushaltsbetrag B) Vorjahresrest	Gesamtsoll (Spalte 5A + 5B)	Gesamtist gegenüber dem Gesamtsoll		Titel
		mehr	weniger	
EUR	EUR	EUR	EUR	
5	6	7	8	9
A) 2.400,00 B) -,-	2.400,00	2.246,85		514 01
A) 900,00 B) -,-	900,00		593,38	514 11
A) 132.200,00 B) -,-	132.200,00	65.008,82		517 01
A) 131.600,00 B) -,-	131.600,00	36.583,82		517 05
A) -,- B) -,-	-,-			518 01
A) -,- B) -,-	-,-			518 11
A) 2.500,00 B) -,-	2.500,00	135,96		518 18
A) 83.800,00 B) 3.829,58	87.629,58		12.570,00	519 01
A) 11.000,00 B) -,-	11.000,00		2.475,09	527 01
A) 2.000,00 B) -,-	2.000,00		300,00	529 01
A) 7.100,00 B) -,-	7.100,00	3.938,47		531 11
A) -,- B) -,-	-,-	97,58		532 11
A) 2.400,00 B) -,-	2.400,00		425,11	533 02
A) 5.900,00 B) -,-	5.900,00		8.104,45	546 49
A) 300,00 B) -,-	300,00	3.603,40		686 02
A) -,- B) 678.534,51	678.534,51		581.201,32	725 21

## Zentralrechnung 2009

## 15 33 Fachhochschule Neu-Ulm

Titel	Zweckbestimmung	A) Istergebnis B) verbliebener Rest EUR	Gesamtist (Spalte 3A + 3B) EUR
1	2	3	4
<b>Sonstige Sachinvestitionen</b>			
811 01	Erwerb von Dienstfahrzeugen	A) -,- B) -,-	-,-
812 01	Beschaffung des Büchergrundbestandes <i>Die Ausgabebefugnis erhöht sich um die Isteinnahme bei 331 03. Einseitig deckungsfähig zu Lasten 523 73.</i>	A) 169.226,20 B) -,-	169.226,20
<b>Titelgruppen</b>			
<b>51 Ausgaben aus der Inanspruchnahme freier Stellengehälter</b>			
<i>Rechnungsmäßiger Nachweis für Ausgaben aufgrund des Stellengehälter-Inanspruchnahmevermerks (vgl. Stellenplan des Hochschulkapitels).</i>			
429 51	Personalausgaben	A) -,- B) -,-	-,-
547 51	Sächliche Verwaltungsausgaben	A) 265.725,30 B) -,-	265.725,30
812 51	Ausgaben für Investitionen	A) -,- B) -,-	-,-
<b>Summe der Titelgruppe</b>		A) 265.725,30 B) -,-	265.725,30
<b>52 Ausgaben aus Zuschüssen des Bundes für das Professorinnenprogramm</b>			
<i>Titel der TG gegenseitig deckungsfähig und übertragbar. Die Ausgabebefugnis bemisst sich nach der Isteinnahme bei TG 52 (Einnahmen) und den Komplementärmitteln aus der einseitigen Deckungsfähigkeit zu Lasten der TG 73 (Ausgaben).</i>			
422 52	Bezüge der planmäßigen Beamten und Professoren	A) -,- B) -,-	-,-
428 52	Entgelte für Arbeitnehmer	A) -,- B) -,-	-,-
459 52	Sonstige Personalausgaben	A) -,- B) -,-	-,-
547 52	Sächliche Verwaltungsausgaben	A) -,- B) -,-	-,-
812 52	Erwerb von Geräten, Ausstattungs- und Ausrüstungsgegenständen	A) -,- B) -,-	-,-
<b>Summe der Titelgruppe</b>		A) -,- B) -,-	-,-

## Zentralrechnung 2009

15 33

A) Haushaltsbetrag B) Vorjahresrest	Gesamtsoll (Spalte 5A + 5B) EUR	Gesamtist gegenüber dem Gesamtsoll		Titel
		mehr EUR	weniger EUR	
5	6	7	8	9
A) -,- B) -,-	-,-			811 01
A) -,- B) 20.946,32	20.946,32	148.279,88		812 01
A) -,- B) -,-	-,-			429 51
A) -,- B) -,-	-,-	265.725,30		547 51
A) -,- B) -,-	-,-			812 51
A) -,- B) -,-	-,-	265.725,30	-,-	
	Saldo	265.725,30		
A) -,- B) -,-	-,-			422 52
A) -,- B) -,-	-,-			428 52
A) -,- B) -,-	-,-			459 52
A) -,- B) -,-	-,-			547 52
A) -,- B) -,-	-,-			812 52
A) -,- B) -,-	-,-	-,-	-,-	
	Saldo	-,-	-,-	

## Zentralrechnung 2009

## 15 33 Fachhochschule Neu-Ulm

Titel	Zweckbestimmung	A) Istergebnis B) verbliebener Rest EUR	Gesamtist (Spalte 3A + 3B) EUR
1	2	3	4
	<b>71 Förderung der Wissenschaft aus sonstigen Zuweisungen vom Bund</b> <i>Titel der TG gegenseitig deckungsfähig und übertragbar. Die Ausgabebefugnis erhöht oder vermindert sich um die Mehr- oder Mindereinnahme bei TG 71 (Einnahmen).</i>		
428 71	Entgelte der Arbeitnehmer	A) -,-- B) -,--	-,--
459 71	Sonstige Personalausgaben	A) -,-- B) -,--	-,--
547 71	Sächliche Verwaltungsausgaben	A) -,-- B) -,--	-,--
812 71	Erwerb von Geräten, Ausstattungs- und Ausrüstungsgegenständen im Inland	A) -,-- B) -,--	-,--
	<b>Summe der Titelgruppe</b>	A) -,-- B) -,--	-,--
	<b>72 Ausgaben aus Zuschüssen von Sonstigen</b> <i>Titel der TG gegenseitig deckungsfähig und übertragbar. Die Ausgabebefugnis erhöht oder vermindert sich um die Mehr- oder Mindereinnahme bei TG 72 (Einnahmen).</i>		
428 72	Entgelte der Arbeitnehmer	A) 87.770,94 B) -,--	87.770,94
429 72	Forschungs- und Lehrzulage	A) -,-- B) -,--	-,--
459 72	Sonstige Personalausgaben	A) 88.904,11 B) -,--	88.904,11
547 72	Sächliche Verwaltungsausgaben	A) 133.844,52 B) 512.266,07	646.110,59
812 72	Erwerb von Geräten, Ausstattungs- und Ausrüstungsgegenständen im Inland	A) -,-- B) -,--	-,--
	<b>Summe der Titelgruppe</b>	A) 310.519,57 B) 512.266,07	822.785,64

## Zentralrechnung 2009

15 33

A) Haushaltsbetrag B) Vorjahresrest	Gesamtsoll (Spalte 5A + 5B) EUR	Gesamtist gegenüber dem Gesamtsoll		Titel
		mehr EUR	weniger EUR	
5	6	7	8	9
A) -,- B) -,-				428 71
A) -,- B) -,-	-,-			459 71
A) 1.000,00 B) -,-	1.000,00		1.000,00	547 71
A) -,- B) -,-	-,-			812 71
A) 1.000,00 B) -,-	1.000,00	-,-	1.000,00	
	Saldo		1.000,00	
A) 30.000,00 B) -,-	30.000,00	57.770,94		428 72
A) -,- B) -,-	-,-			429 72
A) 90.000,00 B) -,-	90.000,00		1.095,89	459 72
A) 30.000,00 B) 377.144,42	407.144,42	238.966,17		547 72
A) -,- B) -,-	-,-			812 72
A) 150.000,00 B) 377.144,42	527.144,42	296.737,11	1.095,89	
	Saldo	295.641,22		



## Zentralrechnung 2009

## 15 33 Fachhochschule Neu-Ulm

Titel	Zweckbestimmung	A) Istergebnis B) verbliebener Rest EUR	Gesamtist (Spalte 3A + 3B) EUR
1	2	3	4
	<b>73 Lehre, Versuchseinrichtungen und Prüfstellen</b> <i>Titel der TG gegenseitig deckungsfähig und übertragbar.            Hieraus dürfen Ausgaben für anwendungsbezogene            Forschungs- und Entwicklungsvorhaben gem. Art. 2 Abs. 1            S. 6 BayHSchG sowie zur Förderung der kulturellen und            musischen Belange gemäß Art. 2 Abs. 3 S. 5 BayHSchG            bestritten werden.            Gegenseitig deckungsfähig mit TG 76, TG 80 und TG 99.            Die Ausgabebefugnis erhöht oder vermindert sich um die            Mehr- oder Mindereinnahme bei 124 02 sowie um 66 2/3 v.H.            der Mehr- oder Mindereinnahme bei 119 73; sie erhöht sich            um die Isteinnahme bei 111 02, 111 04, 119 02, 132 01 und            233 01.            Vgl. Vermerke bei 531 11 sowie 15 06/162 01.            Aus den Mitteln dürfen die für das Studium notwendigen            Verbrauchsmittel an Studierende unentgeltlich abgegeben            werden.</i>		
427 73	Vergütungen für Lehraufträge <i>Die Mittel dürfen bei Bedarf zu Lasten freier Stellen bei 422 02 verstärkt werden. Die Ausgaben sind bei 422 41, 428 41, 427 73 und 428 73 nachzuweisen. Vgl. Vermerk bei 15 49/427 73.</i>	A) 141.468,20 B) -,-	141.468,20
428 73	Entgelte für sonstige Hilfsleistungen durch Arbeitnehmer	A) 99.870,88 B) -,-	99.870,88
429 73	Für Gastprofessoren, Gastwissenschaftler, Gastvorträge und zur Einstellung von Vertretern für unerwartet ausscheidende oder aus sonstigen Gründen an der Ausübung ihrer Dienstobliegenheiten verhinderte Hochschullehrer	A) -,- B) -,-	-,-
511 73	Post- und Fernmeldegebühren	A) 61.171,72 B) -,-	61.171,72
523 73	Wissenschaftliches Schrifttum <i>Vgl. Vermerk bei 812 01.</i>	A) 13.203,65 B) -,-	13.203,65
527 73	Reisekostenvergütungen	A) 31.293,56 B) -,-	31.293,56
547 73	Sonstige sächliche Verwaltungsausgaben	A) 118.817,75 B) 206.047,77	324.865,52
812 73	Erwerb von Geräten, Ausstattungs- und Ausrüstungsgegenständen im Inland	A) -,- B) -,-	-,-
	<b>Summe der Titelgruppe</b>	A) 465.825,76 B) 206.047,77	671.873,53

## Zentralrechnung 2009

15 33

A) Haushaltsbetrag B) Vorjahresrest	Gesamtsoll (Spalte 5A + 5B) EUR	Gesamtist gegenüber dem Gesamtsoll		Titel
		mehr EUR	weniger EUR	
5	6	7	8	9
A) 140.300,00 B) -,-	140.300,00	1.168,20		427 73
A) 18.800,00 B) -,-	18.800,00	81.070,88		428 73
A) 2.600,00 B) -,-	2.600,00		2.600,00	429 73
A) 7.500,00 B) -,-	7.500,00	53.671,72		511 73
A) 15.000,00 B) -,-	15.000,00		1.796,35	523 73
A) 1.400,00 B) -,-	1.400,00	29.893,56		527 73
A) 89.200,00 B) 266.053,47	355.253,47		30.387,95	547 73
A) -,- B) -,-	-,-			812 73
A) 274.800,00 B) 266.053,47	540.853,47	165.804,36	34.784,30	
	Saldo	131.020,06		

## Zentralrechnung 2009

## 15 33 Fachhochschule Neu-Ulm

Titel	Zweckbestimmung	A) Istergebnis B) verbliebener Rest EUR	Gesamtist (Spalte 3A + 3B) EUR
1	2	3	4
	<b>76 Einrichtung und Ausstattung neuer sowie Ergänzung der Einrichtung und Ausstattung bestehender Hochschuleinrichtungen</b> <i>Vgl. Vermerk zu 519 01 und TG 73 (Ausgaben).  Titel der TG gegenseitig deckungsfähig und übertragbar.  Die Ausgabebefugnis erhöht sich um die Isteinnahme bei 331 04 und 331 07.</i>		
812 76	Erwerb von Geräten, Ausstattungs- und Ausrüstungsgegenständen im Inland	A) 5.939,94 B) -,-	5.939,94
	<b>Summe der Titelgruppe</b>	A) 5.939,94 B) -,-	5.939,94
	<b>77 Betriebsausgaben der Fachbereiche, Laboratorien usw.</b> <i>Titel der TG gegenseitig deckungsfähig und übertragbar.  Die Ausgabebefugnis erhöht oder vermindert sich um die Mehr- oder Mindereinnahmen bei 129 01.</i>		
428 77	Entgelte der Arbeitnehmer	A) -,- B) -,-	-,-
459 77	Sonstige Personalausgaben	A) -,- B) -,-	-,-
547 77	Sächliche Verwaltungsausgaben	A) 76.851,34 B) -984,97	75.866,37
812 77	Erwerb von Geräten, Ausstattungs- und Ausrüstungsgegenständen im Inland	A) -,- B) -,-	-,-
	<b>Summe der Titelgruppe</b>	A) 76.851,34 B) -984,97	75.866,37
	<b>80 Ausgaben für die Weiterbildung</b> <i>Titel der TG gegenseitig deckungsfähig und übertragbar.  Vgl. Vermerk zu TG 73 (Ausgaben).  Die Ausgabebefugnis erhöht oder vermindert sich um die Mehr- oder Mindereinnahme bei 111 05.</i>		
428 80	Entgelte der Arbeitnehmer und Vergütungen der Hilfskräfte <i>Für die Betreuung von Weiterbildungsstudiengängen dürfen bis zu 2 Arbeitnehmer mit unbefristeten Arbeitsverträgen beschäftigt werden.</i>	A) 189.794,37 B) -,-	189.794,37
459 80	Sonstige Personalausgaben	A) 276.171,80 B) -,-	276.171,80
547 80	Sächliche Verwaltungsausgaben	A) 237.445,88 B) 372.033,61	609.479,49
812 80	Erwerb von Geräten, Ausstattungs- und Ausrüstungsgegenständen	A) 1.608,88 B) -,-	1.608,88
	<b>Summe der Titelgruppe</b>	A) 705.020,93 B) 372.033,61	1.077.054,54

## Zentralrechnung 2009

15 33

A) Haushaltsbetrag B) Vorjahresrest	Gesamtsoll (Spalte 5A + 5B)	Gesamtist gegenüber dem Gesamtsoll		Titel
		mehr	weniger	
EUR	EUR	EUR	EUR	
5	6	7	8	9
A) 12.900,00 B) -,--	12.900,00		6.960,06	812 76
A) 12.900,00 B) -,--	12.900,00 Saldo	-,--	6.960,06	
A) -,-- B) -,--	-,--			428 77
A) -,-- B) -,--	-,--			459 77
A) 35.000,00 B) 10.305,30	45.305,30	30.561,07		547 77
A) -,-- B) -,--	-,--			812 77
A) 35.000,00 B) 10.305,30	45.305,30 Saldo	30.561,07	-,--	
A) 200.000,00 B) -,--	200.000,00		10.205,63	428 80
A) -,-- B) -,--	-,--	276.171,80		459 80
A) 550.000,00 B) 179.683,50	729.683,50		120.204,01	547 80
A) -,-- B) -,--	-,--	1.608,88		812 80
A) 750.000,00 B) 179.683,50	929.683,50 Saldo	277.780,68	130.409,64	
		147.371,04		

## Zentralrechnung 2009

## 15 33 Fachhochschule Neu-Ulm

Titel	Zweckbestimmung	A) Istergebnis B) verbliebener Rest EUR	Gesamtist (Spalte 3A + 3B) EUR
1	2	3	4
	<b>81 Ausgaben zur Durchführung von Aufträgen aus Zuweisungen staatlicher Dienststellen außerhalb des Hochschulbereichs</b> <i>Titel der TG gegenseitig deckungsfähig und übertragbar. Die Ausgabebefugnis bemisst sich nach den aus anderen Einzelplänen bereitgestellten Mitteln und nach der Isteinnahme bei TG 81 (Einnahmen).</i>		
428 81	Entgelte der Arbeitnehmer	A) -,-- B) -,--	-,--
547 81	Sächliche Verwaltungsausgaben	A) -,-- B) -,--	-,--
812 81	Erwerb von Geräten, Ausstattungs- und Ausrüstungsgegenständen im Inland	A) -,-- B) -,--	-,--
	<b>Summe der Titelgruppe</b>	A) -,-- B) -,--	-,--
	<b>93 Ausgaben aus Zuschüssen der Europäischen Union</b> <i>Titel der TG gegenseitig deckungsfähig und übertragbar. Die Ausgabebefugnis erhöht oder vermindert sich um die Mehr- oder Mindereinnahme bei TG 93 (Einnahmen).</i>		
428 93	Entgelte der Arbeitnehmer	A) 5.481,75 B) -,--	5.481,75
459 93	Sonstige Personalausgaben	A) -,-- B) -,--	-,--
514 93	Haltung von Dienstfahrzeugen	A) -,-- B) -,--	-,--
547 93	Sächliche Verwaltungsausgaben	A) 58.809,83 B) 32.500,84	91.310,67
812 93	Erwerb von Geräten, Ausstattungs- und Ausrüstungsgegenständen	A) -,-- B) -,--	-,--
	<b>Summe der Titelgruppe</b>	A) 64.291,58 B) 32.500,84	96.792,42
	<b>94 Ausgaben aus Zuschüssen von Sonstigen für Stiftungsstellen</b> <i>Titel der TG gegenseitig deckungsfähig und übertragbar. Die Ausgabebefugnis bemisst sich nach der Isteinnahme bei Tit. 282 94 und 342 94.</i>		
422 94	Bezüge der planmäßigen Beamten und Professoren	A) 60.985,34 B) 13.788,38	74.773,72
428 94	Entgelte der Arbeitnehmer	A) -,-- B) -,--	-,--
429 94	Forschungs- und Lehrzulage	A) -,-- B) -,--	-,--
459 94	Sonstige Personalausgaben	A) -,-- B) -,--	-,--

## Zentralrechnung 2009

15 33

A) Haushaltsbetrag B) Vorjahresrest	Gesamtsoll (Spalte 5A + 5B) EUR	Gesamtist gegenüber dem Gesamtsoll		Titel
		mehr EUR	weniger EUR	
5	6	7	8	9
A) -,- B) -,-	-,-			428 81
A) -,- B) -,-	-,-			547 81
A) -,- B) -,-	-,-			812 81
A) -,- B) -,-	-,-	-,-	-,-	
A) -,- B) -,-	-,- Saldo	-,-	-,-	
A) -,- B) -,-	-,-	5.481,75		428 93
A) -,- B) -,-	-,-			459 93
A) -,- B) -,-	-,-			514 93
A) 40.000,00 B) 33.094,85	73.094,85	18.215,82		547 93
A) -,- B) -,-	-,-			812 93
A) 40.000,00 B) 33.094,85	73.094,85 Saldo	23.697,57	-,-	
		23.697,57		
A) -,- B) 10.773,72	10.773,72	64.000,00		422 94
A) -,- B) -,-	-,-			428 94
A) -,- B) -,-	-,-			429 94
A) -,- B) -,-	-,-			459 94

## Zentralrechnung 2009

## 15 33 Fachhochschule Neu-Ulm

Titel	Zweckbestimmung	A) Istergebnis B) verbliebener Rest EUR	Gesamtist (Spalte 3A + 3B) EUR
1	2	3	4
547 94	Sächliche Verwaltungsausgaben	A) -,-- B) -,--	-,--
701 94	Kleine Neu-, Um- und Erweiterungsbauten	A) -,-- B) -,--	-,--
812 94	Erwerb von Geräten, Ausstattungs- und Ausrüstungsgegenständen	A) -,-- B) -,--	-,--
<b>Summe der Titelgruppe</b>		A) 60.985,34 B) 13.788,38	74.773,72
<b>96 Ausgaben aus Studienbeiträgen zur Verbesserung der Studienbedingungen</b> <i>Titel der TG gegenseitig deckungsfähig und übertragbar.  Die Ausgabebefugnis erhöht oder vermindert sich um die Mehr- oder Mindereinnahme bei 282 96 und 342 96.</i>			
422 96	Bezüge der planmäßigen Beamten und Professoren	A) -,-- B) -,--	-,--
428 96	Entgelte der Arbeitnehmer	A) 548.884,41 B) -,--	548.884,41
459 96	Sonstige Personalausgaben	A) 50.190,27 B) -,--	50.190,27
523 96	Wissenschaftliches Schrifttum	A) 26.587,73 B) -,--	26.587,73
525 96	Studentenliteratur	A) -,-- B) -,--	-,--
547 96	Sächliche Verwaltungsausgaben	A) 323.823,93 B) 34.893,34	358.717,27
701 96	Kleine Neu-, Um- und Erweiterungsbauten	A) -,-- B) -,--	-,--
812 96	Erwerb von Geräten, Ausstattungs- und Ausrüstungsgegenständen	A) 115.433,66 B) -,--	115.433,66
<b>Summe der Titelgruppe</b>		A) 1.064.920,00 B) 34.893,34	1.099.813,34
<b>99 Kosten der Datenverarbeitung</b> <i>Vgl. Vermerke zu TG 73 und zu Kap. 15 49 TG 99.  Titel der TG gegenseitig deckungsfähig und übertragbar.</i>			
427 99	Beschäftigungsentgelte	A) 2.017,00 B) -,--	2.017,00
428 99	Zeitlich befristet Beschäftigte und Aushilfskräfte	A) 3.220,73 B) -,--	3.220,73
511 99	Post- und Fernmeldegebühren, insbesondere Kosten für Datenfernübertragung	A) 49.075,60 B) -,--	49.075,60
514 99	Verbrauchsmittel	A) 4.891,45 B) -,--	4.891,45

## Zentralrechnung 2009

15 33

A) Haushaltsbetrag B) Vorjahresrest	Gesamtsoll (Spalte 5A + 5B) EUR	Gesamtist gegenüber dem Gesamtsoll		Titel
		mehr EUR	weniger EUR	
5	6	7	8	9
A) -,- B) -,-				547 94
A) -,- B) -,-				701 94
A) -,- B) -,-				812 94
A) -,- B) 10.773,72		64.000,00	-,-	
	10.773,72 Saldo	64.000,00		
A) 58.000,00 B) -,-	58.000,00		58.000,00	422 96
A) 545.000,00 B) -,-	545.000,00	3.884,41		428 96
A) 10.000,00 B) -,-	10.000,00	40.190,27		459 96
A) 45.000,00 B) -,-	45.000,00		18.412,27	523 96
A) -,- B) -,-				525 96
A) 84.200,00 B) -,-	84.200,00	274.517,27		547 96
A) -,- B) -,-				701 96
A) 64.100,00 B) -,-	64.100,00	51.333,66		812 96
A) 806.300,00 B) -,-		369.925,61	76.412,27	
	806.300,00 Saldo	293.513,34		
A) 3.100,00 B) -,-	3.100,00		1.083,00	427 99
A) -,- B) -,-		3.220,73		428 99
A) 6.200,00 B) -,-	6.200,00	42.875,60		511 99
A) 34.500,00 B) -,-	34.500,00		29.608,55	514 99



## Zentralrechnung 2009

## 15 33 Fachhochschule Neu-Ulm

Titel	Zweckbestimmung	A) Istergebnis B) verbliebener Rest EUR	Gesamtist (Spalte 3A + 3B) EUR
1	2	3	4
517 99	Bewirtschaftung der Grundstücke, Gebäude und Räume	A) -,-- B) -,--	-,--
518 99	Mieten für elektronische Datenverarbeitungsanlagen, Geräte und Maschinen sowie für Software	A) 42.703,85 B) -,--	42.703,85
525 99	Aus- und Fortbildung	A) 11.324,79 B) -,--	11.324,79
533 99	Nebenkosten der Datenverarbeitung	A) 35.573,45 B) -,--	35.573,45
534 99	Vergabe von Aufträgen für Datenerfassung, Softwareentwicklung u.ä.	A) -,-- B) -,--	-,--
535 99	Miete für Software	A) -,-- B) -,--	-,--
815 99	Erwerb von elektronischen Datenverarbeitungsanlagen, Ausstattungs- und Ausrüstungsgegenständen sowie von Software	A) 16.263,32 B) -,--	16.263,32
981 99	Ausgaben für die Inanspruchnahme von Rechenanlagen anderer Staatsbehörden oder öffentlich-rechtlicher Einrichtungen	A) -,-- B) -,--	-,--
<b>Summe der Titelgruppe</b>		A) 165.070,19 B) -,--	165.070,19
<b>Gesamtausgaben</b>		A) 7.403.477,69 B) 1.281.353,03	8.684.830,72

## Zentralrechnung 2009

15 33

A) Haushaltsbetrag B) Vorjahresrest	Gesamtsoll (Spalte 5A + 5B) EUR	Gesamtist gegenüber dem Gesamtsoll		Titel
		mehr EUR	weniger EUR	
5	6	7	8	9
A) -,-				517 99
B) -,-	-,-			
A) -,-				518 99
B) -,-	-,-	42.703,85		
A) -,-				525 99
B) -,-	-,-	11.324,79		
A) -,-				533 99
B) -,-	-,-	35.573,45		
A) -,-				534 99
B) -,-	-,-			
A) -,-				535 99
B) -,-	-,-			
A) 9.300,00				815 99
B) -,-	9.300,00	6.963,32		
A) -,-				981 99
B) -,-	-,-			
A) 53.100,00		142.661,74	30.691,55	
B) -,-	53.100,00			
	Saldo	111.970,19		
A) 5.973.700,00		2.038.940,35	943.529,27	
B) 1.615.719,64	7.589.419,64	1.095.411,08		
	Saldo			

## Zentralrechnung 2009

## 15 33 Fachhochschule Neu-Ulm

Titel	Zweckbestimmung	A) Istergebnis B) verbliebener Rest EUR	Gesamtist (Spalte 3A + 3B) EUR
1	2	3	4
	<b>Abschluss</b>		
	Verwaltungseinnahmen, Einnahmen aus Schuldendienst u. dgl.	A) 992.215,04 B) -,-	992.215,04
	Einnahmen aus Zuweisungen und Zuschüssen mit Ausnahme für Investitionen	A) 1.673.152,13 B) -,-	1.673.152,13
	Einnahmen aus Schuldenaufnahmen, aus Zuweisungen und Zuschüssen für Investitionen, besondere Finanzierungseinnahmen	A) 74.139,94 B) -,-	74.139,94
	<b>Gesamteinnahmen</b>	A) 2.739.507,11 B) -,-	2.739.507,11
	Personalausgaben	A) 5.032.942,63 B) 13.788,38	5.046.731,01
	Sächliche Verwaltungsausgaben	A) 1.960.826,47 B) 1.267.564,65	3.228.391,12
	Ausgaben für Zuweisungen und Zuschüsse mit Ausnahme für Investitionen	A) 3.903,40 B) -,-	3.903,40
	Baumaßnahmen	A) 97.333,19 B) -,-	97.333,19
	Sonstige Sachinvestitionen	A) 308.472,00 B) -,-	308.472,00
	<b>Gesamtausgaben</b>	A) 7.403.477,69 B) 1.281.353,03	8.684.830,72
	<b>- Zuschuss / + Überschuss</b>	A) -4.663.970,58 B) -1.281.353,03	-5.945.323,61

## Zentralrechnung 2009

15 33

A) Haushaltsbetrag B) Vorjahresrest	Gesamtsoll (Spalte 5A + 5B) EUR	Gesamtist gegenüber dem Gesamtsoll		Titel
		mehr EUR	weniger EUR	
EUR	EUR	EUR	EUR	
5	6	7	8	9
A) 796.100,00 B) --,--	796.100,00	199.376,06	3.261,02	
A) 997.300,00 B) --,--	997.300,00	676.852,13	1.000,00	
A) --,-- B) --,--	--,--	74.139,94	--,--	
A) 1.793.400,00 B) --,--	1.793.400,00	950.368,13	4.261,02	
	Saldo	946.107,11		
A) 4.538.600,00 B) 12.675,72	4.551.275,72	624.946,02	129.490,73	
A) 1.348.500,00 B) 903.563,09	2.252.063,09	1.202.205,19	225.877,16	
A) 300,00 B) --,--	300,00	3.603,40	--,--	
A) --,-- B) 678.534,51	678.534,51	--,--	581.201,32	
A) 86.300,00 B) 20.946,32	107.246,32	208.185,74	6.960,06	
A) 5.973.700,00 B) 1.615.719,64	7.589.419,64	2.038.940,35	943.529,27	
	Saldo	1.095.411,08		
A) -4.180.300,00 B) -1.615.719,64	-5.796.019,64	-1.088.572,22	-939.268,25	
	Saldo	-149.303,97		

## Zentralrechnung 2009

## 15 34 Fachhochschule Ansbach

Titel	Zweckbestimmung	A) Istergebnis B) verbliebener Rest EUR	Gesamtist (Spalte 3A + 3B) EUR
1	2	3	4
<b>Einnahmen</b>			
<b>Verwaltungseinnahmen, Einnahmen aus Schuldendienst u. dgl.</b>			
111 01	Gebühren, Beiträge, tarifliche und gebührenartige Entgelte	A) 5.557,90 B) -,-	5.557,90
111 02	Gebühren und Auslagen für Amtshandlungen in Widerspruchsverfahren in Hochschulprüfungsangelegenheiten <i>Vgl. Vermerk zu TG 73 (Ausgaben).</i>	A) -,- B) -,-	-,-
111 04	Gebühren für das Studium von Gaststudierenden <i>Vgl. Vermerk zu TG 73 (Ausgaben).</i>	A) -,- B) -,-	-,-
111 05	Einnahmen für die Weiterbildung <i>Vgl. Vermerk zu TG 80 (Ausgaben).</i>	A) 2.450,00 B) -,-	2.450,00
111 09	Verwaltungskostenbeitrag von Studierenden	A) -,- B) -,-	-,-
119 01	Einnahmen aus Veröffentlichungen <i>Vgl. Vermerk bei 531 11.</i>	A) -,- B) -,-	-,-
119 02	Erlöse aus dem Verkauf von Gegenständen aus dem Bestand der Lehre <i>Vgl. Vermerk zu TG 73 (Ausgaben).</i>	A) -,- B) -,-	-,-
119 49	Vermischte Einnahmen	A) -,- B) -,-	-,-
124 01	Einnahmen aus Vermietung, Verpachtung und Nutzung <i>Vgl. Vermerk bei 15 07/124 01.</i>	A) 4.000,00 B) -,-	4.000,00
124 02	Einnahmen der Hochschulen aus der Bewirtschaftung von Grundstücken und Gebäuden <i>Vgl. Vermerk zu TG 73 (Ausgaben).</i>	A) 22.148,32 B) -,-	22.148,32
129 01	Einnahmen aus dem Betrieb der Fachbereiche, Laboratorien usw. <i>Vgl. Vermerk zu TG 77 (Ausgaben).</i>	A) 4.145,00 B) -,-	4.145,00
132 01	Erlöse aus der Veräußerung von beweglichen Sachen aus Beständen der Lehre <i>Vgl. Vermerk zu TG 73 (Ausgaben).</i>	A) -,- B) -,-	-,-
<b>Einnahmen aus Zuweisungen und Zuschüssen mit Ausnahme für Investitionen</b>			
233 01	Sonstige Zuweisungen von Gemeinden und Gemeindeverbänden <i>Vgl. Vermerk zu TG 73 (Ausgaben).</i>	A) -,- B) -,-	-,-
235 12	Zuweisungen der Bundesagentur für Arbeit (Arbeitsbeschaffungsmaßnahmen)	A) -,- B) -,-	-,-
236 12	Erstattungsleistungen der Bundesagentur für Arbeit nach dem Altersteilzeitgesetz	A) -,- B) -,-	-,-

## Zentralrechnung 2009

15 34

A) Haushaltsbetrag B) Vorjahresrest	Gesamtsoll (Spalte 5A + 5B)	Gesamtist gegenüber dem Gesamtsoll		Titel
		mehr	weniger	
EUR	EUR	EUR	EUR	
5	6	7	8	9
A) 10.000,00 B) -,-	10.000,00		4.442,10	111 01
A) -,- B) -,-	-,-			111 02
A) -,- B) -,-	-,-			111 04
A) 5.000,00 B) -,-	5.000,00		2.550,00	111 05
A) -,- B) -,-	-,-			111 09
A) -,- B) -,-	-,-			119 01
A) -,- B) -,-	-,-			119 02
A) -,- B) -,-	-,-			119 49
A) 4.000,00 B) -,-	4.000,00			124 01
A) 24.000,00 B) -,-	24.000,00		1.851,68	124 02
A) 7.000,00 B) -,-	7.000,00		2.855,00	129 01
A) -,- B) -,-	-,-			132 01
A) -,- B) -,-	-,-			233 01
A) -,- B) -,-	-,-			235 12
A) -,- B) -,-	-,-			236 12

## Zentralrechnung 2009

## 15 34 Fachhochschule Ansbach

Titel	Zweckbestimmung	A) Istergebnis B) verbliebener Rest EUR	Gesamtist (Spalte 3A + 3B) EUR
1	2	3	4
	<b>Einnahmen aus Schuldenaufnahmen, aus Zuweisungen und Zuschüssen für Investitionen, besondere Finanzierungseinnahmen</b>		
331 04	Erstattungen vom Bund zur Beschaffung von Großgeräten <i>Vgl. Vermerk zu TG 76.</i>	A) -,- B) -,-	-,-
331 07	Erstattungen vom Bund für Großgeräte nach Art. 91 b GG neu <i>Vgl. Vermerk zu TG 76.</i>	A) -,- B) -,-	-,-
	<b>Titelgruppen</b>		
	<b>52 Zuschüsse des Bundes aus dem Professorinnenprogramm</b> <i>Vgl. Vermerk zu TG 52 (Ausgaben).</i>		
231 52	Zuschüsse für laufende Zwecke	A) -,- B) -,-	-,-
331 52	Zuschüsse für Investitionen	A) -,- B) -,-	-,-
	<b>Summe der Titelgruppe</b>	A) -,- B) -,-	-,-
	<b>71 Sonstige Zuweisungen vom Bund</b> <i>Vgl. Vermerk zu TG 71 (Ausgaben).</i>		
231 71	Zuweisungen für laufende Zwecke	A) -,- B) -,-	-,-
331 71	Zuweisungen für Investitionen	A) -,- B) -,-	-,-
	<b>Summe der Titelgruppe</b>	A) -,- B) -,-	-,-
	<b>72 Zuschüsse von Sonstigen</b> <i>Vgl. Vermerk zu TG 72 (Ausgaben).</i>		
282 72	Zuschüsse für laufende Zwecke	A) 1.089.929,85 B) -,-	1.089.929,85
342 72	Zuschüsse für Investitionen	A) -,- B) -,-	-,-
	<b>Summe der Titelgruppe</b>	A) 1.089.929,85 B) -,-	1.089.929,85
	<b>73 Entgelte für die Inanspruchnahme öffentlicher Einrichtungen bei Nebentätigkeit</b>		
119 73	Erstattung für Verbrauchsmittel <i>Vgl. Vermerk zu TG 73 (Ausgaben).</i>	A) -,- B) -,-	-,-
124 73	Erstattung für die Nutzung von Räumen und Einrichtungen	A) -,- B) -,-	-,-

## Zentralrechnung 2009

15 34

A) Haushaltsbetrag B) Vorjahresrest	Gesamtsoll (Spalte 5A + 5B)	Gesamtist gegenüber dem Gesamtsoll		Titel
		mehr	weniger	
EUR	EUR	EUR	EUR	
5	6	7	8	9
A) -,- B) -,-	-,-			331 04
A) -,- B) -,-	-,-			331 07
A) -,- B) -,-	-,-			231 52
A) -,- B) -,-	-,-			331 52
A) -,- B) -,-	-,-	-,-	-,-	
A) -,- B) -,-	-,-	-,-	-,-	
A) 1.000,00 B) -,-	1.000,00		1.000,00	231 71
A) -,- B) -,-	-,-			331 71
A) 1.000,00 B) -,-	1.000,00	-,-	1.000,00	
A) 133.000,00 B) -,-	133.000,00	956.929,85		282 72
A) -,- B) -,-	-,-			342 72
A) 133.000,00 B) -,-	133.000,00	956.929,85	-,-	
A) -,- B) -,-	-,-	956.929,85		119 73
A) -,- B) -,-	-,-			124 73



## Zentralrechnung 2009

## 15 34 Fachhochschule Ansbach

Titel	Zweckbestimmung	A) Istergebnis B) verbliebener Rest EUR	Gesamtist (Spalte 3A + 3B) EUR
1	2	3	4
261 73	Erstattung für Personalausgaben	A) -,-- B) -,--	-,--
<b>Summe der Titelgruppe</b>		A) -,-- B) -,--	-,--
<b>81 Einnahmen aus der Durchführung von Aufträgen aus Zuweisungen staatlicher Dienststellen außerhalb des Hochschulbereichs</b> <i>Vgl. Vermerk zu TG 81 (Ausgaben).</i>			
119 81	Erstattung für Sachausgaben	A) 50.500,00 B) -,--	50.500,00
261 81	Erstattung für Personalausgaben	A) -,-- B) -,--	-,--
<b>Summe der Titelgruppe</b>		A) 50.500,00 B) -,--	50.500,00
<b>93 Zuschüsse der Europäischen Union</b> <i>Vgl. Vermerk zu TG 93 (Ausgaben).</i>			
272 93	Sonstige Zuschüsse von der EU	A) 65.913,00 B) -,--	65.913,00
346 93	Zuweisungen für Investitionen von der EU	A) -,-- B) -,--	-,--
<b>Summe der Titelgruppe</b>		A) 65.913,00 B) -,--	65.913,00
<b>94 Zuschüsse von Sonstigen für Stiftungsstellen</b> <i>Vgl. Vermerk zu TG 94 (Ausgaben).</i>			
281 94	Einnahmen aus der Abführung von Versorgungszuschlägen für Personen, deren Amts-, Dienst- oder Beschäftigungsverhältnis erstmals vor dem 1. Januar 2008 begründet wurde	A) -,-- B) -,--	-,--
282 94	Zuschüsse für laufende Zwecke	A) -,-- B) -,--	-,--
342 94	Zuschüsse für laufende Investitionen	A) -,-- B) -,--	-,--
<b>Summe der Titelgruppe</b>		A) -,-- B) -,--	-,--
<b>96 Einnahmen aus Studienbeiträgen</b> <i>Vgl. Vermerk zu TG 96 (Ausgaben).</i>			
281 96	Einnahmen aus der Abführung von Versorgungszuschlägen für Personen, deren Amts-, Dienst- oder Beschäftigungsverhältnis erstmals vor dem 1. Januar 2008 begründet wurde	A) -,-- B) -,--	-,--
282 96	Einnahmen für laufende Zwecke	A) 800.000,00 B) -,--	800.000,00

## Zentralrechnung 2009

15 34

A) Haushaltsbetrag B) Vorjahresrest	Gesamtsoll (Spalte 5A + 5B)	Gesamtist gegenüber dem Gesamtsoll		Titel
		mehr	weniger	
EUR	EUR	EUR	EUR	
5	6	7	8	9
A) -,- B) -,-	-,-			261 73
A) -,- B) -,-	-,- Saldo	-,-	-,-	
A) -,- B) -,-	-,-	50.500,00		119 81
A) -,- B) -,-	-,-			261 81
A) -,- B) -,-	-,- Saldo	50.500,00	-,-	
A) 25.000,00 B) -,-	25.000,00	40.913,00		272 93
A) -,- B) -,-	-,-			346 93
A) 25.000,00 B) -,-	25.000,00 Saldo	40.913,00	-,-	
A) -,- B) -,-	-,-			281 94
A) -,- B) -,-	-,-			282 94
A) -,- B) -,-	-,-			342 94
A) -,- B) -,-	-,- Saldo	-,-	-,-	
A) -,- B) -,-	-,-			281 96
A) 892.000,00 B) -,-	892.000,00		92.000,00	282 96

## Zentralrechnung 2009

## 15 34 Fachhochschule Ansbach

Titel	Zweckbestimmung	A) Istergebnis B) verbliebener Rest EUR	Gesamtist (Spalte 3A + 3B) EUR
1	2	3	4
342 96	Einnahmen für Investitionen	A) -,- B) -,-	-,-
<b>Summe der Titelgruppe</b>		A) 800.000,00 B) -,-	800.000,00
<b>Gesamteinnahmen</b>		A) 2.044.644,07 B) -,-	2.044.644,07
<b>Ausgaben</b>			
<b>Personalausgaben</b>			
422 01	Bezüge der planmäßigen Beamten und Richter	A) 824.794,88 B) -,-	824.794,88
422 02	Bezüge der Professoren	A) 2.872.790,18 B) -,-	2.872.790,18
422 11	Bezüge der Beamten zur Anstellung und der Richter auf Probe	A) -,- B) -,-	-,-
422 31	Bezüge der abgeordneten Beamten und Richter	A) -,- B) -,-	-,-
422 41	Mehrarbeitsvergütungen für Beamte <i>Einseitig deckungsfähig zu Lasten von 427 73.</i>	A) -,- B) -,-	-,-
428 01	Entgelte der Arbeitnehmer	A) 470.792,47 B) -,-	470.792,47
428 07	Entgelte der Arbeitnehmer (Besetzung von Stellen für planmäßige Beamte oder Richter mit Arbeitnehmern (Arbeitnehmer-Budget))	A) 167.075,57 B) -,-	167.075,57
428 12	Entgelte für sonstige Hilfsleistungen durch Arbeitnehmer (Arbeitsbeschaffungsmaßnahmen)	A) 601,49 B) -,-	601,49
428 41	Überstundenentgelte für Arbeitnehmer <i>Einseitig deckungsfähig zu Lasten von 427 73.</i>	A) -,- B) -,-	-,-
453 01	Trennungsgeld und Umzugskostenvergütungen	A) 1.566,10 B) -,-	1.566,10
459 01	Prüfungsvergütungen	A) -,- B) -,-	-,-
<b>Sächliche Verwaltungsausgaben</b>			
511 01	Geschäftsbedarf, Bücher und Zeitschriften, Kommunikation sowie Geräte, Ausstattungs- und Ausrüstungsgegenstände, sonstige Gebrauchsgegenstände	A) 67.024,61 B) -,-	67.024,61
514 01	Haltung von Dienstfahrzeugen	A) 5.424,00 B) -,-	5.424,00
514 11	Dienst- und Schutzkleidung	A) -126,54 B) -,-	-126,54

## Zentralrechnung 2009

15 34

A) Haushaltsbetrag B) Vorjahresrest	Gesamtsoll (Spalte 5A + 5B) EUR	Gesamtist gegenüber dem Gesamtsoll		Titel
		mehr EUR	weniger EUR	
5	6	7	8	9
A) -,- B) -,-				342 96
A) 892.000,00 B) -,-	892.000,00 Saldo	-,-	92.000,00	
A) 1.101.000,00 B) -,-	1.101.000,00 Saldo	1.048.342,85 943.644,07	104.698,78	
A) 832.300,00 B) -,-	832.300,00		7.505,12	422 01
A) 2.915.600,00 B) -,-	2.915.600,00		42.809,82	422 02
A) -,- B) -,-	-,-			422 11
A) -,- B) -,-	-,-			422 31
A) -,- B) -,-	-,-			422 41
A) 540.500,00 B) -,-	540.500,00		69.707,53	428 01
A) 447.800,00 B) -,-	447.800,00		280.724,43	428 07
A) -,- B) 601,49	601,49			428 12
A) -,- B) -,-	-,-			428 41
A) -,- B) -,-	-,-	1.566,10		453 01
A) -,- B) -,-	-,-			459 01
A) 37.700,00 B) -,-	37.700,00	29.324,61		511 01
A) 400,00 B) -,-	400,00	5.024,00		514 01
A) 500,00 B) -,-	500,00		626,54	514 11

## Zentralrechnung 2009

## 15 34 Fachhochschule Ansbach

Titel	Zweckbestimmung	A) Istergebnis B) verbliebener Rest EUR	Gesamtist (Spalte 3A + 3B) EUR
1	2	3	4
517 01	Bewirtschaftung der Grundstücke, Gebäude und Räume	A) 366.608,28 B) -,--	366.608,28
517 05	Bewirtschaftung durch Heizung, Beleuchtung und elektrische Kraft	A) 333.027,50 B) -,--	333.027,50
518 01	Mieten und Pachten für Grundstücke, Gebäude und Räume	A) -,-- B) -,--	-,--
518 11	Mieten und Pachten für Maschinen, Geräte und Fahrzeuge sowie für Software	A) 5.049,45 B) -,--	5.049,45
518 18	Ausgaben für Leasing von Dienstfahrzeugen	A) 2.850,27 B) -,--	2.850,27
519 01	Unterhaltung der Grundstücke und baulichen Anlagen <i>Einseitig deckungsfähig zu Lasten der TG 76 (Ausgaben).</i>	A) 128.441,21 B) 57.767,77	186.208,98
527 01	Reisekostenvergütungen für Dienstreisen	A) 14.834,98 B) -,--	14.834,98
529 01	Zur Verfügung der Leitung der Fachhochschule für außergewöhnlichen Aufwand aus dienstlicher Veranlassung in besonderen Fällen	A) 733,70 B) -,--	733,70
531 11	Fachveröffentlichungen <i>Die Ausgabebefugnis erhöht sich um die Isteinnahme bei 119 01. Einseitig deckungsfähig zu Lasten TG 73 bis zu 5,0 Tsd. EUR für Öffentlichkeitsarbeit.</i>	A) 1.224,57 B) -,--	1.224,57
533 02	Ausgaben für den allgemeinen Hochschulsport <i>Aus den Mitteln können auch Personalausgaben bestritten werden.</i>	A) 661,23 B) -,--	661,23
546 49	Vermischte Verwaltungsausgaben <i>Vgl. Vermerk bei 686 02.</i>	A) 7.905,09 B) -,--	7.905,09
<b>Ausgaben für Zuweisungen und Zuschüsse mit Ausnahme für Investitionen</b>			
686 02	Mitgliedsbeiträge <i>Einseitig deckungsfähig zu Lasten 546 49.</i>	A) 650,00 B) -,--	650,00
<b>Baumaßnahmen</b>			
730 01	Baumaßnahmen für die Ausbildungsrichtungen Technik und Wirtschaft sowie für zentrale Einrichtungen	A) 429.010,01 B) 860.863,54	1.289.873,55
730 02	Unterrichts- und Büroräume für die Aufnahme der zusätzlich Studierenden, Lehrpersonen und Mitarbeiter (Ausbau Nordgelände) - Planung -	A) 42.147,23 B) -,--	42.147,23
<b>Sonstige Sachinvestitionen</b>			
811 01	Erwerb von Dienstfahrzeugen	A) -,-- B) -,--	-,--

## Zentralrechnung 2009

15 34

A) Haushaltsbetrag B) Vorjahresrest	Gesamtsoll (Spalte 5A + 5B)	Gesamtist gegenüber dem Gesamtsoll		Titel
		mehr	weniger	
EUR	EUR	EUR	EUR	
5	6	7	8	9
A) 318.200,00 B) -,-	318.200,00	48.408,28		517 01
A) 298.700,00 B) -,-	298.700,00	34.327,50		517 05
A) -,- B) -,-	-,-			518 01
A) 14.300,00 B) -,-	14.300,00		9.250,55	518 11
A) 2.500,00 B) -,-	2.500,00	350,27		518 18
A) 76.000,00 B) 115.591,14	191.591,14		5.382,16	519 01
A) 8.400,00 B) -,-	8.400,00	6.434,98		527 01
A) 1.800,00 B) -,-	1.800,00		1.066,30	529 01
A) 2.600,00 B) -,-	2.600,00		1.375,43	531 11
A) 1.300,00 B) -,-	1.300,00		638,77	533 02
A) 6.400,00 B) -,-	6.400,00	1.505,09		546 49
A) 300,00 B) -,-	300,00	350,00		686 02
A) -,- B) 359.873,55	359.873,55	930.000,00		730 01
A) 2.800.000,00 B) -,-	2.800.000,00		2.757.852,77	730 02
A) -,- B) -,-	-,-			811 01

## Zentralrechnung 2009

## 15 34 Fachhochschule Ansbach

Titel	Zweckbestimmung	A) Istergebnis B) verbliebener Rest EUR	Gesamtist (Spalte 3A + 3B) EUR
1	2	3	4
<b>Titelgruppen</b>			
<b>51 Ausgaben aus der Inanspruchnahme freier Stellengehälter</b>			
<i>Rechnungsmäßiger Nachweis für Ausgaben aufgrund des Stellengehälter-Inanspruchnahmevermerks (vgl. Stellenplan des Hochschulkapitels).</i>			
429 51	Personalausgaben	A) 203.641,67 B) -,-	203.641,67
547 51	Sächliche Verwaltungsausgaben	A) -,- B) -,-	-,-
812 51	Ausgaben für Investitionen	A) -,- B) -,-	-,-
<b>Summe der Titelgruppe</b>		A) 203.641,67 B) -,-	203.641,67
<b>52 Ausgaben aus Zuschüssen des Bundes für das Professorinnenprogramm</b>			
<i>Titel der TG gegenseitig deckungsfähig und übertragbar. Die Ausgabebefugnis bemisst sich nach der Isteinnahme bei TG 52 (Einnahmen) und den Komplementärmitteln aus der einseitigen Deckungsfähigkeit zu Lasten der TG 73 (Ausgaben).</i>			
422 52	Bezüge der planmäßigen Beamten und Professoren	A) -,- B) -,-	-,-
428 52	Entgelte für Arbeitnehmer	A) -,- B) -,-	-,-
459 52	Sonstige Personalausgaben	A) -,- B) -,-	-,-
547 52	Sächliche Verwaltungsausgaben	A) -,- B) -,-	-,-
812 52	Erwerb von Geräten, Ausstattungs- und Ausrüstungsgegenständen	A) -,- B) -,-	-,-
<b>Summe der Titelgruppe</b>		A) -,- B) -,-	-,-
<b>71 Förderung der Wissenschaft aus sonstigen Zuweisungen vom Bund</b>			
<i>Titel der TG gegenseitig deckungsfähig und übertragbar. Die Ausgabebefugnis erhöht oder vermindert sich um die Mehr- oder Mindereinnahme bei TG 71 (Einnahmen).</i>			
428 71	Entgelte der Arbeitnehmer	A) -,- B) -,-	-,-
459 71	Sonstige Personalausgaben	A) -,- B) -,-	-,-
547 71	Sächliche Verwaltungsausgaben	A) -,- B) -,-	-,-

## Zentralrechnung 2009

15 34

A) Haushaltsbetrag B) Vorjahresrest	Gesamtsoll (Spalte 5A + 5B)		Gesamtist gegenüber dem Gesamtsoll		Titel
	EUR	EUR	mehr EUR	weniger EUR	
5	6		7	8	9
A)	-,-				429 51
B)	-,-	-,-	203.641,67		
A)	-,-				547 51
B)	-,-	-,-			
A)	-,-				812 51
B)	-,-	-,-			
A)	-,-		203.641,67		
B)	-,-	-,-		-,-	
		Saldo	203.641,67		
A)	-,-				422 52
B)	-,-	-,-			
A)	-,-				428 52
B)	-,-	-,-			
A)	-,-				459 52
B)	-,-	-,-			
A)	-,-				547 52
B)	-,-	-,-			
A)	-,-				812 52
B)	-,-	-,-			
A)	-,-		-,-		
B)	-,-	-,-		-,-	
		Saldo	-,-	-,-	
A)	-,-				428 71
B)	-,-	-,-			
A)	-,-				459 71
B)	-,-	-,-			
A)	1.000,00				547 71
B)	-,-	1.000,00		1.000,00	



## Zentralrechnung 2009

## 15 34 Fachhochschule Ansbach

Titel	Zweckbestimmung	A) Istergebnis B) verbliebener Rest EUR	Gesamtist (Spalte 3A + 3B) EUR
1	2	3	4
812 71	Erwerb von Geräten, Ausstattungs- und Ausrüstungsgegenständen im Inland	A) -,-- B) -,--	-,--
<b>Summe der Titelgruppe</b>		A) -,-- B) -,--	-,--
<b>72 Ausgaben aus Zuschüssen von Sonstigen</b> <i>Titel der TG gegenseitig deckungsfähig und übertragbar.  Die Ausgabebefugnis erhöht oder vermindert sich um die Mehr- oder Mindereinnahme bei TG 72 (Einnahmen).</i>			
428 72	Entgelte der Arbeitnehmer	A) 206.815,55 B) -,--	206.815,55
429 72	Forschungs- und Lehrzulage	A) -,-- B) -,--	-,--
459 72	Sonstige Personalausgaben	A) 22.888,59 B) -,--	22.888,59
547 72	Sächliche Verwaltungsausgaben	A) 1.146.894,19 B) 379.156,46	1.526.050,65
812 72	Erwerb von Geräten, Ausstattungs- und Ausrüstungsgegenständen im Inland	A) -,-- B) -,--	-,--
<b>Summe der Titelgruppe</b>		A) 1.376.598,33 B) 379.156,46	1.755.754,79
<b>73 Lehre, Versuchseinrichtungen und Prüfstellen</b> <i>Titel der TG gegenseitig deckungsfähig und übertragbar.  Hieraus dürfen Ausgaben für anwendungsbezogene Forschungs- und Entwicklungsvorhaben gem. Art. 2 Abs. 1 S. 6 BayHSchG sowie zur Förderung der kulturellen und musischen Belange gemäß Art. 2 Abs. 3 S. 5 BayHSchG bestritten werden.  Gegenseitig deckungsfähig mit TG 76, TG 80 und TG 99.  Die Ausgabebefugnis erhöht oder vermindert sich um die Mehr- oder Mindereinnahme bei 124 02 sowie um 66 2/3 v.H. der Mehr- oder Mindereinnahme bei 119 73; sie erhöht sich um die Isteinnahme bei 111 02, 111 04, 119 02, 132 01 und 233 01.  Vgl. Vermerke bei 531 11 sowie 15 06/162 01.  Aus den Mitteln dürfen die für das Studium notwendigen Verbrauchsmittel an Studierende unentgeltlich abgegeben werden.</i>			
427 73	Vergütungen für Lehraufträge <i>Die Mittel dürfen bei Bedarf zu Lasten freier Stellen bei 422 02 verstärkt werden. Die Ausgaben sind bei 422 41, 428 41, 427 73 und 428 73 nachzuweisen. Vgl. Vermerk bei 15 49/427 73.</i>	A) 3.318,43 B) -,--	3.318,43
428 73	Entgelte für sonstige Hilfsleistungen durch Arbeitnehmer	A) 78.802,99 B) -,--	78.802,99
429 73	Für Gastprofessoren, Gastwissenschaftler, Gastvorträge und zur Einstellung von Vertretern für unerwartet ausscheidende oder aus sonstigen Gründen an der Ausübung ihrer Dienstobliegenheiten verhinderte Hochschullehrer	A) -,-- B) -,--	-,--

## Zentralrechnung 2009

15 34

A) Haushaltsbetrag B) Vorjahresrest	Gesamtsoll (Spalte 5A + 5B) EUR	Gesamtist gegenüber dem Gesamtsoll		Titel
		mehr EUR	weniger EUR	
5	6	7	8	9
A) -,- B) -,-				812 71
A) 1.000,00 B) -,-	1.000,00 Saldo	-,-	1.000,00	
A) -,- B) -,-	-,-	206.815,55		428 72
A) -,- B) -,-	-,-			429 72
A) 18.000,00 B) -,-	18.000,00	4.888,59		459 72
A) 115.000,00 B) 665.824,94	780.824,94	745.225,71		547 72
A) -,- B) -,-	-,-			812 72
A) 133.000,00 B) 665.824,94	798.824,94 Saldo	956.929,85	-,-	
		956.929,85		
A) 188.400,00 B) -,-	188.400,00		185.081,57	427 73
A) 21.600,00 B) -,-	21.600,00	57.202,99		428 73
A) 2.200,00 B) -,-	2.200,00		2.200,00	429 73

## Zentralrechnung 2009

## 15 34 Fachhochschule Ansbach

Titel	Zweckbestimmung	A) Istergebnis B) verbliebener Rest EUR	Gesamtist (Spalte 3A + 3B) EUR
1	2	3	4
511 73	Post- und Fernmeldegebühren	A) 6.803,76 B) -,--	6.803,76
523 73	Wissenschaftliches Schrifttum	A) 101.413,91 B) -,--	101.413,91
527 73	Reisekostenvergütungen	A) 14.020,41 B) -,--	14.020,41
547 73	Sonstige sächliche Verwaltungsausgaben	A) 185.426,86 B) 186.916,85	372.343,71
812 73	Erwerb von Geräten, Ausstattungs- und Ausrüstungsgegenständen im Inland	A) 30.487,64 B) -,--	30.487,64
<b>Summe der Titelgruppe</b>		A) 420.274,00 B) 186.916,85	607.190,85
<b>76 Einrichtung und Ausstattung neuer sowie Ergänzung der Einrichtung und Ausstattung bestehender Hochschuleinrichtungen</b> <i>Titel der TG gegenseitig deckungsfähig und übertragbar.  Vgl. Vermerk zu 519 01 und TG 73 (Ausgaben).  Die Ausgabebefugnis erhöht sich um die Isteinnahme bei 331 04 und 331 07.</i>			
812 76	Erwerb von Geräten, Ausstattungs- und Ausrüstungsgegenständen im Inland	A) 1.353,86 B) 80.226,14	81.580,00
<b>Summe der Titelgruppe</b>		A) 1.353,86 B) 80.226,14	81.580,00
<b>77 Betriebsausgaben der Fachbereiche, Laboratorien usw.</b> <i>Titel der TG gegenseitig deckungsfähig und übertragbar.  Die Ausgabebefugnis erhöht oder vermindert sich um die Mehr- oder Mindereinnahme bei Tit. 129 01.</i>			
428 77	Entgelte der Arbeitnehmer	A) -,-- B) -,--	-,--
459 77	Sonstige Personalausgaben	A) -,-- B) -,--	-,--
547 77	Sächliche Verwaltungsausgaben	A) 10.623,40 B) 32.823,63	43.447,03
812 77	Erwerb von Geräten, Ausstattungs- und Ausrüstungsgegenständen im Inland	A) -,-- B) -,--	-,--
<b>Summe der Titelgruppe</b>		A) 10.623,40 B) 32.823,63	43.447,03
<b>80 Ausgaben für die Weiterbildung</b> <i>Titel der TG gegenseitig deckungsfähig und übertragbar.  Vgl. Vermerk zu TG 73 (Ausgaben).  Die Ausgabebefugnis erhöht oder vermindert sich um die Mehr- oder Mindereinnahme bei 111 05.</i>			
428 80	Entgelte der Arbeitnehmer und Vergütungen der Hilfskräfte	A) -,-- B) -,--	-,--

## Zentralrechnung 2009

15 34

A) Haushaltsbetrag B) Vorjahresrest	Gesamtsoll (Spalte 5A + 5B)	Gesamtist gegenüber dem Gesamtsoll		Titel
		mehr	weniger	
EUR	EUR	EUR	EUR	
5	6	7	8	9
A) 3.500,00 B) -,-	3.500,00	3.303,76		511 73
A) 36.600,00 B) -,-	36.600,00	64.813,91		523 73
A) 1.400,00 B) -,-	1.400,00	12.620,41		527 73
A) 119.600,00 B) 362.624,67	482.224,67		109.880,96	547 73
A) -,- B) -,-	-,-	30.487,64		812 73
A) 373.300,00 B) 362.624,67	735.924,67 Saldo	168.428,71	297.162,53	
			128.733,82	
A) 38.700,00 B) 46.750,00	85.450,00		3.870,00	812 76
A) 38.700,00 B) 46.750,00	85.450,00 Saldo	-,-	3.870,00	
			3.870,00	
A) -,- B) -,-	-,-			428 77
A) -,- B) -,-	-,-			459 77
A) 7.000,00 B) 39.302,03	46.302,03		2.855,00	547 77
A) -,- B) -,-	-,-			812 77
A) 7.000,00 B) 39.302,03	46.302,03 Saldo	-,-	2.855,00	
			2.855,00	
A) -,- B) -,-	-,-			428 80

## Zentralrechnung 2009

## 15 34 Fachhochschule Ansbach

Titel	Zweckbestimmung	A) Istergebnis B) verbliebener Rest EUR	Gesamtist (Spalte 3A + 3B) EUR
1	2	3	4
459 80	Sonstige Personalausgaben	A) -,-- B) -,--	-,--
547 80	Sächliche Verwaltungsausgaben	A) -,-- B) 2.450,00	2.450,00
812 80	Erwerb von Geräten, Ausstattungs- und Ausrüstungsgegenständen	A) -,-- B) -,--	-,--
<b>Summe der Titelgruppe</b>		A) -,-- B) 2.450,00	2.450,00
<b>81 Ausgaben zur Durchführung von Aufträgen aus Zuweisungen staatlicher Dienststellen außerhalb des Hochschulbereichs</b> <i>Titel der TG gegenseitig deckungsfähig und übertragbar. Die Ausgabebefugnis bemisst sich nach den aus anderen Einzelplänen bereitgestellten Mitteln und nach der Isteinnahme bei TG 81 (Einnahmen).</i>			
428 81	Entgelte der Arbeitnehmer	A) 29.861,47 B) -,--	29.861,47
547 81	Sächliche Verwaltungsausgaben	A) 20.297,59 B) 11.913,15	32.210,74
812 81	Erwerb von Geräten, Ausstattungs- und Ausrüstungsgegenständen im Inland	A) -,-- B) -,--	-,--
<b>Summe der Titelgruppe</b>		A) 50.159,06 B) 11.913,15	62.072,21
<b>93 Ausgaben aus Zuschüssen der Europäischen Union</b> <i>Titel der TG gegenseitig deckungsfähig und übertragbar. Die Ausgabebefugnis erhöht oder vermindert sich um die Mehr- oder Mindereinnahme bei TG 93 (Einnahmen).</i>			
428 93	Entgelte der Arbeitnehmer	A) 41.655,62 B) -,--	41.655,62
459 93	Sonstige Personalausgaben	A) -,-- B) -,--	-,--
514 93	Haltung von Dienstfahrzeugen	A) -,-- B) -,--	-,--
547 93	Sächliche Verwaltungsausgaben	A) 66.961,01 B) -12.240,96	54.720,05
812 93	Erwerb von Geräten, Ausstattungs- und Ausrüstungsgegenständen	A) 4.562,40 B) -,--	4.562,40
<b>Summe der Titelgruppe</b>		A) 113.179,03 B) -12.240,96	100.938,07

## Zentralrechnung 2009

15 34

A) Haushaltsbetrag B) Vorjahresrest	Gesamtsoll (Spalte 5A + 5B) EUR	Gesamtist gegenüber dem Gesamtsoll		Titel
		mehr EUR	weniger EUR	
5	6	7	8	9
A) -,- B) -,-	-,-			459 80
A) 5.000,00 B) -,-	5.000,00		2.550,00	547 80
A) -,- B) -,-	-,-			812 80
A) 5.000,00 B) -,-	5.000,00	-,-	2.550,00	
	Saldo		2.550,00	
A) -,- B) -,-	-,-	29.861,47		428 81
A) -,- B) 11.572,21	11.572,21	20.638,53		547 81
A) -,- B) -,-	-,-			812 81
A) -,- B) 11.572,21	11.572,21	50.500,00	-,-	
	Saldo	50.500,00		
A) -,- B) -,-	-,-	41.655,62		428 93
A) -,- B) -,-	-,-			459 93
A) -,- B) -,-	-,-			514 93
A) 25.000,00 B) 35.025,07	60.025,07		5.305,02	547 93
A) -,- B) -,-	-,-	4.562,40		812 93
A) 25.000,00 B) 35.025,07	60.025,07	46.218,02	5.305,02	
	Saldo	40.913,00		

## Zentralrechnung 2009

## 15 34 Fachhochschule Ansbach

Titel	Zweckbestimmung	A) Istergebnis B) verbliebener Rest EUR	Gesamtist (Spalte 3A + 3B) EUR
1	2	3	4
	<b>94 Ausgaben aus Zuschüssen von Sonstigen für Stiftungsstellen</b> <i>Titel der TG gegenseitig deckungsfähig und übertragbar. Die Ausgabebefugnis bemisst sich nach der Isteinnahme bei Tit. 282 94 und 342 94.</i>		
422 94	Bezüge der planmäßigen Beamten und Professoren	A) -,-- B) -,--	-,--
428 94	Entgelte der Arbeitnehmer	A) -,-- B) -,--	-,--
429 94	Forschungs- und Lehrzulage	A) -,-- B) -,--	-,--
459 94	Sonstige Personalausgaben	A) -,-- B) -,--	-,--
547 94	Sächliche Verwaltungsausgaben	A) -,-- B) -,--	-,--
701 94	Kleine Neu-, Um- und Erweiterungsbauten	A) -,-- B) -,--	-,--
812 94	Erwerb von Geräten, Ausstattungs- und Ausrüstungsgegenständen	A) -,-- B) -,--	-,--
	<b>Summe der Titelgruppe</b>	A) -,-- B) -,--	-,--
	<b>96 Ausgaben aus Studienbeiträgen zur Verbesserung der Studienbedingungen</b> <i>Titel der TG gegenseitig deckungsfähig und übertragbar. Die Ausgabebefugnis erhöht oder vermindert sich um die Mehr- oder Mindereinnahme bei 282 96 und 342 96.</i>		
422 96	Bezüge der planmäßigen Beamten und Professoren	A) 63.999,13 B) -,--	63.999,13
428 96	Entgelte der Arbeitnehmer	A) 161.032,86 B) -,--	161.032,86
459 96	Sonstige Personalausgaben	A) 173.374,22 B) -,--	173.374,22
523 96	Wissenschaftliches Schrifttum	A) 44.085,58 B) -,--	44.085,58
525 96	Studentenliteratur	A) -,-- B) -,--	-,--
547 96	Sächliche Verwaltungsausgaben	A) 185.390,88 B) 119.231,64	304.622,52
701 96	Kleine Neu-, Um- und Erweiterungsbauten	A) -,-- B) -,--	-,--
812 96	Erwerb von Geräten, Ausstattungs- und Ausrüstungsgegenständen	A) 64.750,75 B) -,--	64.750,75
	<b>Summe der Titelgruppe</b>	A) 692.633,42 B) 119.231,64	811.865,06

## Zentralrechnung 2009

15 34

A) Haushaltsbetrag B) Vorjahresrest	Gesamtsoll (Spalte 5A + 5B) EUR	Gesamtist gegenüber dem Gesamtsoll		Titel
		mehr EUR	weniger EUR	
5	6	7	8	9
A) -,- B) -,-	-,-			422 94
A) -,- B) -,-	-,-			428 94
A) -,- B) -,-	-,-			429 94
A) -,- B) -,-	-,-			459 94
A) -,- B) -,-	-,-			547 94
A) -,- B) -,-	-,-			701 94
A) -,- B) -,-	-,-			812 94
A) -,- B) -,-	-,-	-,-	-,-	
	Saldo	-,-	-,-	
A) -,- B) -,-	-,-	63.999,13		422 96
A) 228.500,00 B) -,-	228.500,00		67.467,14	428 96
A) -,- B) -,-	-,-	173.374,22		459 96
A) -,- B) -,-	-,-	44.085,58		523 96
A) -,- B) -,-	-,-			525 96
A) 366.100,00 B) 11.865,06	377.965,06		73.342,54	547 96
A) -,- B) -,-	-,-			701 96
A) 297.400,00 B) -,-	297.400,00		232.649,25	812 96
A) 892.000,00 B) 11.865,06	903.865,06	281.458,93	373.458,93	
	Saldo		92.000,00	



## Zentralrechnung 2009

## 15 34 Fachhochschule Ansbach

Titel	Zweckbestimmung	A) Istergebnis B) verbliebener Rest EUR	Gesamtist (Spalte 3A + 3B) EUR
1	2	3	4
	<b>99 Kosten der Datenverarbeitung</b> <i>Titel der TG gegenseitig deckungsfähig und übertragbar. Vgl. Vermerke zu TG 73 und zu Kap. 15 49 TG 99.</i>		
427 99	Beschäftigungsentgelte	A) -,-- B) -,--	-,--
428 99	Zeitlich befristet Beschäftigte und Aushilfskräfte	A) 115,21 B) -,--	115,21
511 99	Ausstattungs- und Ausrüstungsgegenstände, Kommunikation, Bücher und Zeitschriften sowie sonstige Gebrauchsgegenstände und Nebenkosten	A) 7.509,27 B) -,--	7.509,27
514 99	Verbrauchsmittel	A) 10.536,47 B) -,--	10.536,47
517 99	Bewirtschaftung der Grundstücke, Gebäude und Räume	A) -,-- B) -,--	-,--
518 99	Mieten für elektronische Datenverarbeitungsanlagen, Geräte und Maschinen sowie für Software	A) -,-- B) -,--	-,--
525 99	Aus- und Fortbildung	A) 18.095,93 B) -,--	18.095,93
533 99	Nebenkosten der Datenverarbeitung	A) -,-- B) -,--	-,--
534 99	Vergabe von Aufträgen für Datenerfassung, Softwareentwicklung u.ä.	A) -,-- B) -,--	-,--
535 99	Miete für Software	A) 97.104,25 B) -,--	97.104,25
815 99	Erwerb von elektronischen Datenverarbeitungsanlagen, Ausstattungs- und Ausrüstungsgegenständen sowie von Software	A) 143.524,13 B) -,--	143.524,13
981 99	Ausgaben für die Inanspruchnahme von Rechenanlagen anderer Staatsbehörden oder öffentlich-rechtlicher Einrichtungen	A) -,-- B) -,--	-,--
	<b>Summe der Titelgruppe</b>	A) 276.885,26 B) -,--	276.885,26
	<b>Gesamtausgaben</b>	A) 8.888.434,31 B) 1.719.108,22	10.607.542,53

## Zentralrechnung 2009

15 34

A) Haushaltsbetrag B) Vorjahresrest	Gesamtsoll (Spalte 5A + 5B) EUR	Gesamtist gegenüber dem Gesamtsoll		Titel
		mehr EUR	weniger EUR	
5	6	7	8	9
A) 1.600,00 B) --,--	1.600,00		1.600,00	427 99
A) --,-- B) --,--	--,--	115,21		428 99
A) 3.200,00 B) --,--	3.200,00	4.309,27		511 99
A) 18.100,00 B) --,--	18.100,00		7.563,53	514 99
A) --,-- B) --,--	--,--			517 99
A) --,-- B) --,--	--,--			518 99
A) --,-- B) --,--	--,--	18.095,93		525 99
A) --,-- B) --,--	--,--			533 99
A) --,-- B) --,--	--,--			534 99
A) --,-- B) --,--	--,--	97.104,25		535 99
A) 10.600,00 B) --,--	10.600,00	132.924,13		815 99
A) --,-- B) --,--	--,--			981 99
A) 33.500,00 B) --,--	33.500,00	252.548,79	9.163,53	
	Saldo	243.385,26		
A) 9.813.800,00 B) 1.649.030,16	11.462.830,16	3.017.016,80	3.872.304,43	
	Saldo		855.287,63	

## Zentralrechnung 2009

## 15 34 Fachhochschule Ansbach

Titel	Zweckbestimmung	A) Istergebnis B) verbliebener Rest EUR	Gesamtist (Spalte 3A + 3B) EUR
1	2	3	4
	<b>Abschluss</b>		
	Verwaltungseinnahmen, Einnahmen aus Schuldendienst u. dgl.	A) 88.801,22 B) --,--	88.801,22
	Einnahmen aus Zuweisungen und Zuschüssen mit Ausnahme für Investitionen	A) 1.955.842,85 B) --,--	1.955.842,85
	<b>Gesamteinnahmen</b>	A) 2.044.644,07 B) --,--	2.044.644,07
	Personalausgaben	A) 5.323.126,43 B) --,--	5.323.126,43
	Sächliche Verwaltungsausgaben	A) 2.848.821,86 B) 778.018,54	3.626.840,40
	Ausgaben für Zuweisungen und Zuschüsse mit Ausnahme für Investitionen	A) 650,00 B) --,--	650,00
	Baumaßnahmen	A) 471.157,24 B) 860.863,54	1.332.020,78
	Sonstige Sachinvestitionen	A) 244.678,78 B) 80.226,14	324.904,92
	<b>Gesamtausgaben</b>	A) 8.888.434,31 B) 1.719.108,22	10.607.542,53
	<b>- Zuschuss / + Überschuss</b>	A) -6.843.790,24 B) -1.719.108,22	-8.562.898,46

## Zentralrechnung 2009

15 34

A) Haushaltsbetrag B) Vorjahresrest	Gesamtsoll (Spalte 5A + 5B)	Gesamtist gegenüber dem Gesamtsoll		Titel
		mehr	weniger	
EUR	EUR	EUR	EUR	
5	6	7	8	9
A) 50.000,00 B) --,--	50.000,00	50.500,00	11.698,78	
A) 1.051.000,00 B) --,--	1.051.000,00	997.842,85	93.000,00	
A) 1.101.000,00 B) --,--	1.101.000,00	1.048.342,85	104.698,78	
	Saldo	943.644,07		
A) 5.196.500,00 B) 601,49	5.197.101,49	783.120,55	657.095,61	
A) 1.470.300,00 B) 1.241.805,12	2.712.105,12	1.135.572,08	220.836,80	
A) 300,00 B) --,--	300,00	350,00	--,--	
A) 2.800.000,00 B) 359.873,55	3.159.873,55	930.000,00	2.757.852,77	
A) 346.700,00 B) 46.750,00	393.450,00	167.974,17	236.519,25	
A) 9.813.800,00 B) 1.649.030,16	11.462.830,16	3.017.016,80	3.872.304,43	
	Saldo		855.287,63	
A) -8.712.800,00 B) -1.649.030,16	-10.361.830,16	-1.968.673,95	-3.767.605,65	
	Saldo		-1.798.931,70	

## Zentralrechnung 2009

## 15 35 Fachhochschule Augsburg

Titel	Zweckbestimmung	A) Istergebnis B) verbliebener Rest EUR	Gesamtist (Spalte 3A + 3B) EUR
1	2	3	4
<b>Einnahmen</b>			
<b>Verwaltungseinnahmen, Einnahmen aus Schuldendienst u. dgl.</b>			
111 01	Gebühren, Beiträge, tarifliche und gebührenartige Entgelte	A) 462,50 B) -,-	462,50
111 02	Gebühren und Auslagen für Amtshandlungen in Widerspruchsverfahren in Hochschulprüfungsangelegenheiten <i>Vgl. Vermerk zu TG 73 (Ausgaben).</i>	A) 930,00 B) -,-	930,00
111 04	Gebühren für das Studium von Gaststudierenden <i>Vgl. Vermerk zu TG 73 (Ausgaben).</i>	A) 1.100,00 B) -,-	1.100,00
111 05	Einnahmen für die Weiterbildung <i>Vgl. Vermerk zu TG 80 (Ausgaben).</i>	A) 305.691,34 B) -,-	305.691,34
111 09	Verwaltungskostenbeitrag von Studierenden	A) -,- B) -,-	-,-
119 01	Einnahmen aus Veröffentlichungen <i>Vgl. Vermerk bei 531 11.</i>	A) 600,00 B) -,-	600,00
119 02	Erlöse aus dem Verkauf von Gegenständen aus dem Bestand der Lehre <i>Vgl. Vermerk zu TG 73 (Ausgaben).</i>	A) -,- B) -,-	-,-
119 49	Vermischte Einnahmen	A) 7.261,57 B) -,-	7.261,57
124 01	Einnahmen aus Vermietung, Verpachtung und Nutzung <i>Vgl. Vermerk bei 15 07/124 01. Nach Art. 63 Abs. 5 i.V.m. Abs. 3 Satz 2 BayHO wird zugelassen, dass die für die Kindertagesstätte angemieteten Räume dem Träger der Kinderbetreuungseinrichtung zu einem ermäßigten Entgelt zur Nutzung überlassen werden.</i>	A) 35.860,27 B) -,-	35.860,27
124 02	Einnahmen der Hochschulen aus der Bewirtschaftung von Grundstücken und Gebäuden <i>Vgl. Vermerk zu TG 73 (Ausgaben).</i>	A) 31.510,11 B) -,-	31.510,11
129 01	Einnahmen aus dem Betrieb der Fachbereiche, Laboratorien usw. <i>Vgl. Vermerk zu TG 77 (Ausgaben).</i>	A) 171.032,85 B) -,-	171.032,85
132 01	Erlöse aus der Veräußerung von beweglichen Sachen aus Beständen der Lehre <i>Vgl. Vermerk zu TG 73 (Ausgaben).</i>	A) -,- B) -,-	-,-
<b>Einnahmen aus Zuweisungen und Zuschüssen mit Ausnahme für Investitionen</b>			
233 01	Sonstige Zuweisungen von Gemeinden und Gemeindeverbänden <i>Vgl. Vermerk zu TG 73 (Ausgaben).</i>	A) -,- B) -,-	-,-
235 12	Zuweisungen der Bundesagentur für Arbeit (Arbeitsbeschaffungsmaßnahmen)	A) -,- B) -,-	-,-

## Zentralrechnung 2009

15 35

A) Haushaltsbetrag B) Vorjahresrest	Gesamtsoll (Spalte 5A + 5B)	Gesamtist gegenüber dem Gesamtsoll		Titel
		mehr	weniger	
EUR	EUR	EUR	EUR	
5	6	7	8	9
A) 4.000,00 B) -,-	4.000,00		3.537,50	111 01
A) -,- B) -,-	-,-	930,00		111 02
A) -,- B) -,-	-,-	1.100,00		111 04
A) 330.000,00 B) -,-	330.000,00		24.308,66	111 05
A) -,- B) -,-	-,-			111 09
A) -,- B) -,-	-,-	600,00		119 01
A) -,- B) -,-	-,-			119 02
A) 7.800,00 B) -,-	7.800,00		538,43	119 49
A) 19.900,00 B) -,-	19.900,00	15.960,27		124 01
A) 33.600,00 B) -,-	33.600,00		2.089,89	124 02
A) 125.000,00 B) -,-	125.000,00	46.032,85		129 01
A) -,- B) -,-	-,-			132 01
A) -,- B) -,-	-,-			233 01
A) -,- B) -,-	-,-			235 12

## Zentralrechnung 2009

## 15 35 Fachhochschule Augsburg

Titel	Zweckbestimmung	A) Istergebnis B) verbliebener Rest EUR	Gesamtist (Spalte 3A + 3B) EUR
1	2	3	4
236 12	Erstattungsleistungen der Bundesagentur für Arbeit nach dem Altersteilzeitgesetz	A) 1.311,66 B) -,--	1.311,66
261 01	Erstattung von Verwaltungsausgaben aus dem Inland	A) 38.726,50 B) -,--	38.726,50
<b>Einnahmen aus Schuldenaufnahmen, aus Zuweisungen und Zuschüssen für Investitionen, besondere Finanzierungseinnahmen</b>			
331 04	Erstattungen vom Bund zur Beschaffung von Großgeräten <i>Vgl. Vermerk zu TG 76.</i>	A) -,-- B) -,--	-,--
331 07	Erstattungen vom Bund für Großgeräte nach Art. 91 b GG neu <i>Vgl. Vermerk zu TG 76.</i>	A) -,-- B) -,--	-,--
<b>Titelgruppen</b>			
<b>52 Zuschüsse des Bundes aus dem Professorinnenprogramm</b> <i>Vgl. Vermerk zu TG 52 (Ausgaben).</i>			
231 52	Zuschüsse für laufende Zwecke	A) -,-- B) -,--	-,--
331 52	Zuschüsse für Investitionen	A) -,-- B) -,--	-,--
<b>Summe der Titelgruppe</b>		A) -,-- B) -,--	-,--
<b>71 Sonstige Zuweisungen vom Bund</b> <i>Vgl. Vermerk zu TG 71 (Ausgaben).</i>			
231 71	Zuweisungen für laufende Zwecke	A) 330.080,00 B) -,--	330.080,00
331 71	Zuweisungen für Investitionen	A) -,-- B) -,--	-,--
<b>Summe der Titelgruppe</b>		A) 330.080,00 B) -,--	330.080,00
<b>72 Zuschüsse von Sonstigen</b> <i>Vgl. Vermerk zu TG 72 (Ausgaben).</i>			
282 72	Zuschüsse für laufende Zwecke	A) 1.045.112,18 B) -,--	1.045.112,18
342 72	Zuschüsse für Investitionen	A) -,-- B) -,--	-,--
<b>Summe der Titelgruppe</b>		A) 1.045.112,18 B) -,--	1.045.112,18

## Zentralrechnung 2009

15 35

A) Haushaltsbetrag B) Vorjahresrest	Gesamtsoll (Spalte 5A + 5B)	Gesamtist gegenüber dem Gesamtsoll		Titel
		mehr	weniger	
EUR	EUR	EUR	EUR	
5	6	7	8	9
A) -,- B) -,-	-,-	1.311,66		236 12
A) -,- B) -,-	-,-	38.726,50		261 01
A) -,- B) -,-	-,-			331 04
A) -,- B) -,-	-,-			331 07
A) -,- B) -,-	-,-			231 52
A) -,- B) -,-	-,-			331 52
A) -,- B) -,-	-,-	-,-	-,-	
A) -,- B) -,-	Saldo -,-	-,-	-,-	
A) 50.000,00 B) -,-	50.000,00	280.080,00		231 71
A) -,- B) -,-	-,-			331 71
A) 50.000,00 B) -,-	50.000,00	280.080,00	-,-	
A) -,- B) -,-	Saldo	280.080,00		
A) 570.000,00 B) -,-	570.000,00	475.112,18		282 72
A) -,- B) -,-	-,-			342 72
A) 570.000,00 B) -,-	570.000,00	475.112,18	-,-	
A) -,- B) -,-	Saldo	475.112,18		



## Zentralrechnung 2009

## 15 35 Fachhochschule Augsburg

Titel	Zweckbestimmung	A) Istergebnis B) verbliebener Rest EUR	Gesamtist (Spalte 3A + 3B) EUR
1	2	3	4
	<b>73 Entgelte für die Inanspruchnahme öffentlicher Einrichtungen bei Nebentätigkeit</b>		
119 73	Erstattung für Verbrauchsmittel <i>Vgl. Vermerk zu TG 73 (Ausgaben).</i>	A) -,- B) -,-	-,-
124 73	Erstattung für die Nutzung von Räumen und Einrichtungen	A) 2.434,80 B) -,-	2.434,80
261 73	Erstattung für Personalausgaben	A) 5.129,88 B) -,-	5.129,88
	<b>Summe der Titelgruppe</b>	A) 7.564,68 B) -,-	7.564,68
	<b>81 Einnahmen aus der Durchführung von Aufträgen aus Zuweisungen staatlicher Dienststellen außerhalb des Hochschulbereichs</b> <i>Vgl. Vermerk zu TG 81 (Ausgaben).</i>		
119 81	Erstattung für Sachausgaben	A) -,- B) -,-	-,-
261 81	Erstattung für Personalausgaben	A) -,- B) -,-	-,-
	<b>Summe der Titelgruppe</b>	A) -,- B) -,-	-,-
	<b>93 Zuschüsse der Europäischen Union</b> <i>Vgl. Vermerk zu TG 93 (Ausgaben).</i>		
272 93	Sonstige Zuschüsse von der EU	A) 383.547,53 B) -,-	383.547,53
346 93	Zuweisungen für Investitionen von der EU	A) -,- B) -,-	-,-
	<b>Summe der Titelgruppe</b>	A) 383.547,53 B) -,-	383.547,53
	<b>94 Zuschüsse von Sonstigen für Stiftungsstellen</b> <i>Vgl. Vermerk zu TG 94 (Ausgaben).</i>		
281 94	Einnahmen aus der Abführung von Versorgungszuschlägen für Personen, deren Amts-, Dienst- oder Beschäftigungsverhältnis erstmals vor dem 1. Januar 2008 begründet wurde	A) -,- B) -,-	-,-
282 94	Zuschüsse für laufende Zwecke	A) -,- B) -,-	-,-
342 94	Zuschüsse für laufende Investitionen	A) -,- B) -,-	-,-
	<b>Summe der Titelgruppe</b>	A) -,- B) -,-	-,-

## Zentralrechnung 2009

15 35

A) Haushaltsbetrag B) Vorjahresrest	Gesamtsoll (Spalte 5A + 5B)	Gesamtist gegenüber dem Gesamtsoll		Titel
		mehr	weniger	
EUR	EUR	EUR	EUR	
5	6	7	8	9
A) 500,00 B) -,--	500,00		500,00	119 73
A) -,-- B) -,--	-,--	2.434,80		124 73
A) -,-- B) -,--	-,--	5.129,88		261 73
A) 500,00 B) -,--	500,00	7.564,68	500,00	
	Saldo	7.064,68		
A) -,-- B) -,--	-,--			119 81
A) -,-- B) -,--	-,--			261 81
A) -,-- B) -,--	-,--	-,--	-,--	
A) -,-- B) -,--	Saldo	-,--	-,--	
A) 50.000,00 B) -,--	50.000,00	333.547,53		272 93
A) -,-- B) -,--	-,--			346 93
A) 50.000,00 B) -,--	50.000,00	333.547,53	-,--	
	Saldo	333.547,53		
A) -,-- B) -,--	-,--			281 94
A) -,-- B) -,--	-,--			282 94
A) -,-- B) -,--	-,--			342 94
A) -,-- B) -,--	-,--	-,--	-,--	
	Saldo	-,--	-,--	

## Zentralrechnung 2009

## 15 35 Fachhochschule Augsburg

Titel	Zweckbestimmung	A) Istergebnis B) verbliebener Rest EUR	Gesamtist (Spalte 3A + 3B) EUR
1	2	3	4
	<b>96 Einnahmen aus Studienbeiträgen</b> <i>Vgl. Vermerk zu TG 96 (Ausgaben).</i>		
281 96	Einnahmen aus der Abführung von Versorgungszuschlägen für Personen, deren Amts-, Dienst- oder Beschäftigungsverhältnis erstmals vor dem 1. Januar 2008 begründet wurde	A) -,- B) -,-	-,-
282 96	Einnahmen für laufende Zwecke	A) 2.725.392,01 B) -,-	2.725.392,01
342 96	Einnahmen für Investitionen	A) -,- B) -,-	-,-
	<b>Summe der Titelgruppe</b>	A) 2.725.392,01 B) -,-	2.725.392,01
	<b>Gesamteinnahmen</b>	A) 5.086.183,20 B) -,-	5.086.183,20
	<b>Ausgaben</b>		
	<b>Personalausgaben</b>		
422 01	Bezüge der planmäßigen Beamten und Richter	A) 1.823.814,56 B) -,-	1.823.814,56
422 02	Bezüge der Professoren	A) 7.791.891,81 B) -,-	7.791.891,81
422 11	Bezüge der Beamten zur Anstellung und der Richter auf Probe	A) 21.017,94 B) -,-	21.017,94
422 31	Bezüge der abgeordneten Beamten und Richter	A) -,- B) -,-	-,-
422 41	Mehrarbeitsvergütungen für Beamte <i>Einseitig deckungsfähig zu Lasten von 427 73.</i>	A) -,- B) -,-	-,-
428 01	Entgelte der Arbeitnehmer	A) 2.239.019,48 B) -,-	2.239.019,48
428 07	Entgelte der Arbeitnehmer (Besetzung von Stellen für planmäßige Beamte oder Richter mit Arbeitnehmern (Arbeitnehmer-Budget))	A) 83.336,71 B) -,-	83.336,71
428 12	Entgelte für sonstige Hilfsleistungen durch Arbeitnehmer (Arbeitsbeschaffungsmaßnahmen)	A) -,- B) -,-	-,-
428 41	Überstundenentgelte für Arbeitnehmer <i>Einseitig deckungsfähig zu Lasten von 427 73.</i>	A) -,- B) -,-	-,-
453 01	Trennungsgeld und Umzugskostenvergütungen	A) 11.587,16 B) -,-	11.587,16
459 01	Prüfungsvergütungen	A) 5.100,00 B) -,-	5.100,00

## Zentralrechnung 2009

15 35

A) Haushaltsbetrag B) Vorjahresrest	Gesamtsoll (Spalte 5A + 5B)	Gesamtist gegenüber dem Gesamtsoll		Titel
		mehr	weniger	
EUR	EUR	EUR	EUR	
5	6	7	8	9
A) -,- B) -,-	-,-			281 96
A) 2.667.500,00 B) -,-	2.667.500,00	57.892,01		282 96
A) -,- B) -,-	-,-			342 96
A) 2.667.500,00 B) -,-	2.667.500,00 Saldo	57.892,01	-,-	
A) 3.858.300,00 B) -,-	3.858.300,00 Saldo	1.258.857,68	30.974,48	
		1.227.883,20		
A) 1.942.300,00 B) -,-	1.942.300,00		118.485,44	422 01
A) 7.965.300,00 B) -,-	7.965.300,00		173.408,19	422 02
A) -,- B) -,-	-,-	21.017,94		422 11
A) -,- B) -,-	-,-			422 31
A) -,- B) -,-	-,-			422 41
A) 874.800,00 B) -,-	874.800,00	1.364.219,48		428 01
A) 1.557.100,00 B) -,-	1.557.100,00		1.473.763,29	428 07
A) -,- B) -,-	-,-			428 12
A) -,- B) -,-	-,-			428 41
A) -,- B) -,-	-,-	11.587,16		453 01
A) 5.100,00 B) -,-	5.100,00			459 01

## Zentralrechnung 2009

## 15 35 Fachhochschule Augsburg

Titel	Zweckbestimmung	A) Istergebnis B) verbliebener Rest EUR	Gesamtist (Spalte 3A + 3B) EUR
1	2	3	4
<b>Sächliche Verwaltungsausgaben</b>			
511 01	Geschäftsbedarf, Bücher und Zeitschriften, Kommunikation sowie Geräte, Ausstattungs- und Ausrüstungsgegenstände, sonstige Gebrauchsgegenstände	A) 26.584,88 B) -,--	26.584,88
514 01	Haltung von Dienstfahrzeugen	A) 5.293,71 B) -,--	5.293,71
514 11	Dienst- und Schutzkleidung	A) 3.701,96 B) -,--	3.701,96
517 01	Bewirtschaftung der Grundstücke, Gebäude und Räume	A) 619.359,11 B) -,--	619.359,11
517 05	Bewirtschaftung durch Heizung, Beleuchtung und elektrische Kraft	A) 570.087,92 B) -,--	570.087,92
517 31	Bewirtschaftung der Grundstücke, Gebäude und Räume (soweit die Bewirtschaftung durch andere Dienststellen erfolgt)	A) 15.927,91 B) -,--	15.927,91
517 35	Bewirtschaftung durch Heizung, Beleuchtung und elektrische Kraft (soweit die Bewirtschaftung durch andere Dienststellen erfolgt)	A) 46.072,17 B) -,--	46.072,17
518 01	Mieten und Pachten für Grundstücke, Gebäude und Räume	A) 28.200,00 B) -,--	28.200,00
518 11	Mieten und Pachten für Maschinen, Geräte und Fahrzeuge sowie für Software	A) -,-- B) -,--	-,--
518 18	Ausgaben für Leasing von Dienstfahrzeugen	A) 3.372,16 B) -,--	3.372,16
519 01	Unterhaltung der Grundstücke und baulichen Anlagen <i>Einseitig deckungsfähig zu Lasten der TG 76 (Ausgaben).</i>	A) 266.393,72 B) -,--	266.393,72
527 01	Reisekostenvergütungen für Dienstreisen	A) 32.017,92 B) -,--	32.017,92
529 01	Zur Verfügung der Leitung der Fachhochschule für außergewöhnlichen Aufwand aus dienstlicher Veranlassung in besonderen Fällen	A) 1.700,00 B) -,--	1.700,00
531 11	Fachveröffentlichungen <i>Die Ausgabebefugnis erhöht sich um die Isteinnahme bei 119 01. Einseitig deckungsfähig zu Lasten TG 73 bis zu 5,0 Tsd. EUR für Öffentlichkeitsarbeit.</i>	A) -,-- B) -,--	-,--
532 11	Umzugs- und Verlegungskosten von Dienststellen	A) -,-- B) -,--	-,--
533 11	Ausgaben für die Durchführung von Übungen auf dem Gebiet des Vermessungswesens	A) 1.615,00 B) -,--	1.615,00
546 48 apl.	Ausgaben aus Anlass von Titelverwechslungen	A) 3.000,00 B) -,--	3.000,00
546 49	Vermischte Verwaltungsausgaben <i>Vgl. Vermerk bei 686 02.</i>	A) 8.553,29 B) -,--	8.553,29

## Zentralrechnung 2009

15 35

A) Haushaltsbetrag B) Vorjahresrest	EUR	Gesamtsoll (Spalte 5A + 5B) EUR	Gesamtist gegenüber dem Gesamtsoll		Titel
			mehr EUR	weniger EUR	
	5	6	7	8	9
A)	55.600,00				511 01
B)	-,--	55.600,00		29.015,12	
A)	2.600,00				514 01
B)	-,--	2.600,00	2.693,71		
A)	1.700,00				514 11
B)	-,--	1.700,00	2.001,96		
A)	615.900,00				517 01
B)	-,--	615.900,00	3.459,11		
A)	480.600,00				517 05
B)	-,--	480.600,00	89.487,92		
A)	25.100,00				517 31
B)	-,--	25.100,00		9.172,09	
A)	50.900,00				517 35
B)	-,--	50.900,00		4.827,83	
A)	28.200,00				518 01
B)	-,--	28.200,00			
A)	-,--				518 11
B)	-,--	-,--			
A)	2.600,00				518 18
B)	-,--	2.600,00	772,16		
A)	304.200,00				519 01
B)	-,--	304.200,00		37.806,28	
A)	19.000,00				527 01
B)	-,--	19.000,00	13.017,92		
A)	2.000,00				529 01
B)	-,--	2.000,00		300,00	
A)	11.600,00				531 11
B)	-,--	11.600,00		11.600,00	
A)	-,--				532 11
B)	-,--	-,--			
A)	1.900,00				533 11
B)	-,--	1.900,00		285,00	
A)	-,--				546 48
B)	-,--	-,--	3.000,00		apl.
A)	3.500,00				546 49
B)	-,--	3.500,00	5.053,29		

## Zentralrechnung 2009

## 15 35 Fachhochschule Augsburg

Titel	Zweckbestimmung	A) Istergebnis B) verbliebener Rest EUR	Gesamtist (Spalte 3A + 3B) EUR
1	2	3	4
	<b>Ausgaben für Zuweisungen und Zuschüsse mit Ausnahme für Investitionen</b>		
686 02	Mitgliedsbeiträge <i>Einseitig deckungsfähig zu Lasten 546 49.</i>	A) 1.978,00 B) --,--	1.978,00
	<b>Baumaßnahmen</b>		
725 41	Errichtung eines Gebäudes für das Rechenzentrum, die Zentralbibliothek und eine Cafeteria auf dem ehem. Südgaragengrundstück	A) 100.636,27 B) 99.363,73	200.000,00
726 10	Neubauten auf dem ehem. Schüle-Grundstück, 1. Bauabschnitt	A) 172.125,46 B) 69.183,58	241.309,04
726 11	Umbauten auf dem ehem. Schüle-Grundstück	A) --,-- B) --,--	--,--
726 12	Neubauten auf dem ehem. Schüle-Grundstück, 2. Bauabschnitt	A) --,-- B) --,--	--,--
726 21	Anpassungs- und Sanierungsmaßnahmen im Altbau, Baumgartnerstraße, 1. Bauabschnitt	A) 119.349,96 B) --,--	119.349,96
726 22	Anpassungs- und Sanierungsmaßnahmen im Altbau, Baumgartnerstraße, 2. Bauabschnitt, 2. Teilbaumaßnahme	A) 545.849,02 B) 1.863.205,07	2.409.054,09
726 25	Anpassungsmaßnahmen am Standort Baumgartnerstraße, Neubau des Gebäudes F	A) --,-- B) --,--	--,--
	<b>Sonstige Sachinvestitionen</b>		
811 01	Erwerb von Dienstfahrzeugen	A) --,-- B) --,--	--,--
	<b>Titelgruppen</b>		
	<b>51 Ausgaben aus der Inanspruchnahme freier Stellengehälter</b> <i>Rechnungsmäßiger Nachweis für Ausgaben aufgrund des Stellengehälter-Inanspruchnahmevermerks (vgl. Stellenplan des Hochschulkapitels).</i>		
429 51	Personalausgaben	A) 514.666,93 B) --,--	514.666,93
547 51	Sächliche Verwaltungsausgaben	A) 22.856,73 B) --,--	22.856,73
812 51	Ausgaben für Investitionen	A) --,-- B) --,--	--,--
	<b>Summe der Titelgruppe</b>	A) 537.523,66 B) --,--	537.523,66

## Zentralrechnung 2009

15 35

A) Haushaltsbetrag B) Vorjahresrest	Gesamtsoll (Spalte 5A + 5B)	Gesamtist gegenüber dem Gesamtsoll		Titel
		mehr	weniger	
EUR	EUR	EUR	EUR	
5	6	7	8	9
A) 200,00 B) -,--	200,00	1.778,00		686 02
A) -,-- B) 200.000,00	200.000,00			725 41
A) -,-- B) 99.567,28	99.567,28	141.741,76		726 10
A) -,-- B) -,--	-,--			726 11
A) -,-- B) -,--	-,--			726 12
A) -,-- B) 261.091,72	261.091,72		141.741,76	726 21
A) -,-- B) -,--	-,--	2.409.054,09		726 22
A) -,-- B) -,--	-,--	-,--		726 25
A) -,-- B) -,--	-,--			811 01
A) -,-- B) -,--	-,--	514.666,93		429 51
A) -,-- B) -,--	-,--	22.856,73		547 51
A) -,-- B) -,--	-,--			812 51
A) -,-- B) -,--	-,--	537.523,66	-,--	
	Saldo	537.523,66		



## Zentralrechnung 2009

## 15 35 Fachhochschule Augsburg

Titel	Zweckbestimmung	A) Istergebnis B) verbliebener Rest EUR	Gesamtist (Spalte 3A + 3B) EUR
1	2	3	4
	<b>52 Ausgaben aus Zuschüssen des Bundes für das Professorinnenprogramm</b> <i>Titel der TG gegenseitig deckungsfähig und übertragbar.  Die Ausgabebefugnis bemisst sich nach der Isteinnahme bei TG 52 (Einnahmen) und den Komplementärmitteln aus der einseitigen Deckungsfähigkeit zu Lasten der TG 73 (Ausgaben).</i>		
422 52	Bezüge der planmäßigen Beamten und Professoren	A) -,-- B) -,--	-,--
428 52	Entgelte für Arbeitnehmer	A) -,-- B) -,--	-,--
459 52	Sonstige Personalausgaben	A) -,-- B) -,--	-,--
547 52	Sächliche Verwaltungsausgaben	A) -,-- B) -,--	-,--
812 52	Erwerb von Geräten, Ausstattungs- und Ausrüstungsgegenständen	A) -,-- B) -,--	-,--
	<b>Summe der Titelgruppe</b>	A) -,-- B) -,--	-,--
	<b>71 Förderung der Wissenschaft aus sonstigen Zuweisungen vom Bund</b> <i>Titel der TG gegenseitig deckungsfähig und übertragbar.  Die Ausgabebefugnis erhöht oder vermindert sich um die Mehr- oder Mindereinnahme bei TG 71 (Einnahmen).</i>		
428 71	Entgelte der Arbeitnehmer	A) 211.120,68 B) -,--	211.120,68
459 71	Sonstige Personalausgaben	A) 10.132,83 B) -,--	10.132,83
547 71	Sächliche Verwaltungsausgaben	A) 54.357,20 B) 72.751,56	127.108,76
812 71	Erwerb von Geräten, Ausstattungs- und Ausrüstungsgegenständen im Inland	A) 41.960,59 B) -,--	41.960,59
	<b>Summe der Titelgruppe</b>	A) 317.571,30 B) 72.751,56	390.322,86
	<b>72 Ausgaben aus Zuschüssen von Sonstigen</b> <i>Titel der TG gegenseitig deckungsfähig und übertragbar.  Die Ausgabebefugnis erhöht oder vermindert sich um die Mehr- oder Mindereinnahme bei TG 72 (Einnahmen).</i>		
428 72	Entgelte der Arbeitnehmer	A) 134.715,81 B) -,--	134.715,81
429 72	Forschungs- und Lehrzulage	A) -,-- B) -,--	-,--
459 72	Sonstige Personalausgaben	A) 53.182,18 B) -,--	53.182,18

## Zentralrechnung 2009

15 35

A) Haushaltsbetrag B) Vorjahresrest	Gesamtsoll (Spalte 5A + 5B) EUR	Gesamtist gegenüber dem Gesamtsoll		Titel
		mehr EUR	weniger EUR	
5	6	7	8	9
A) -,-				422 52
B) -,-	-,-			
A) -,-				428 52
B) -,-	-,-			
A) -,-				459 52
B) -,-	-,-			
A) -,-				547 52
B) -,-	-,-			
A) -,-				812 52
B) -,-	-,-			
A) -,-		-,-	-,-	
B) -,-	-,-			
	Saldo	-,-	-,-	
A) -,-				428 71
B) -,-	-,-	211.120,68		
A) -,-				459 71
B) -,-	-,-	10.132,83		
A) 50.000,00				547 71
B) 60.242,86	110.242,86	16.865,90		
A) -,-				812 71
B) -,-	-,-	41.960,59		
A) 50.000,00		280.080,00		
B) 60.242,86	110.242,86		-,-	
	Saldo	280.080,00		
A) 90.000,00				428 72
B) -,-	90.000,00	44.715,81		
A) -,-				429 72
B) -,-	-,-			
A) -,-				459 72
B) -,-	-,-	53.182,18		

## Zentralrechnung 2009

## 15 35 Fachhochschule Augsburg

Titel	Zweckbestimmung	A) Istergebnis B) verbliebener Rest EUR	Gesamtist (Spalte 3A + 3B) EUR
1	2	3	4
547 72	Sächliche Verwaltungsausgaben	A) 526.086,96 B) 1.742.125,92	2.268.212,88
812 72	Erwerb von Geräten, Ausstattungs- und Ausrüstungsgegenständen im Inland	A) --- B) ---	---
<b>Summe der Titelgruppe</b>		A) 713.984,95 B) 1.742.125,92	2.456.110,87
<p><b>73 Lehre, Versuchseinrichtungen und Prüfstellen</b>  <i>Titel der TG gegenseitig deckungsfähig und übertragbar.  Heraus dürfen Ausgaben für anwendungsbezogene Forschungs- und Entwicklungsvorhaben gem. Art. 2 Abs. 1 S. 6 BayHSchG sowie zur Förderung der kulturellen und musischen Belange gemäß Art. 2 Abs. 3 S. 5 BayHSchG bestritten werden.  Gegenseitig deckungsfähig mit TG 76, TG 80 und TG 99.  Die Ausgabebefugnis erhöht oder vermindert sich um die Mehr- oder Mindereinnahme bei 124 02 sowie um 66 2/3 v.H. der Mehr- oder Mindereinnahme bei 119 73; sie erhöht sich um die Isteinnahme bei 111 02, 111 04, 119 02, 132 01 und 233 01.  Vgl. Vermerke bei 531 11 sowie 15 06/162 01.  Aus den Mitteln dürfen die für das Studium notwendigen Verbrauchsmittel an Studierende unentgeltlich abgegeben werden.</i></p>			
427 73	Vergütungen für Lehraufträge <i>Die Mittel dürfen bei Bedarf zu Lasten freier Stellen bei 422 02 verstärkt werden. Die Ausgaben sind bei 422 41, 428 41, 427 73 und 428 73 nachzuweisen. Vgl. Vermerk bei 15 49/427 73.</i>	A) 201.738,39 B) ---	201.738,39
428 73	Entgelte für sonstige Hilfsleistungen durch Arbeitnehmer	A) 6.696,23 B) ---	6.696,23
429 73	Für Gastprofessoren, Gastwissenschaftler, Gastvorträge und zur Einstellung von Vertretern für unerwartet ausscheidende oder aus sonstigen Gründen an der Ausübung ihrer Dienstobliegenheiten verhinderte Hochschullehrer	A) 3.750,00 B) ---	3.750,00
511 73	Post- und Fernmeldegebühren	A) 348.862,65 B) 509.215,90	858.078,55
523 73	Wissenschaftliches Schrifttum	A) 70.931,36 B) ---	70.931,36
527 73	Reisekostenvergütungen	A) 61.593,73 B) ---	61.593,73
547 73	Sonstige sächliche Verwaltungsausgaben	A) 421.341,85 B) ---	421.341,85
812 73	Erwerb von Geräten, Ausstattungs- und Ausrüstungsgegenständen im Inland	A) 74.206,40 B) ---	74.206,40
<b>Summe der Titelgruppe</b>		A) 1.189.120,61 B) 509.215,90	1.698.336,51

## Zentralrechnung 2009

15 35

A) Haushaltsbetrag B) Vorjahresrest	Gesamtsoll (Spalte 5A + 5B) EUR	Gesamtist gegenüber dem Gesamtsoll		Titel
		mehr EUR	weniger EUR	
5	6	7	8	9
A) 480.000,00 B) 1.410.998,69	1.890.998,69	377.214,19		547 72
A) -,- B) -,-	-,-			812 72
A) 570.000,00 B) 1.410.998,69	1.980.998,69 Saldo	475.112,18	-,-	
		475.112,18		
A) 565.400,00 B) -,-	565.400,00		363.661,61	427 73
A) 66.500,00 B) -,-	66.500,00		59.803,77	428 73
A) 4.500,00 B) -,-	4.500,00		750,00	429 73
A) 160.500,00 B) 465.036,22	625.536,22	232.542,33		511 73
A) 85.800,00 B) -,-	85.800,00		14.868,64	523 73
A) 600,00 B) -,-	600,00	60.993,73		527 73
A) 85.400,00 B) -,-	85.400,00	335.941,85		547 73
A) 94.300,00 B) -,-	94.300,00		20.093,60	812 73
A) 1.063.000,00 B) 465.036,22	1.528.036,22 Saldo	629.477,91	459.177,62	
		170.300,29		

## Zentralrechnung 2009

## 15 35 Fachhochschule Augsburg

Titel	Zweckbestimmung	A) Istergebnis B) verbliebener Rest EUR	Gesamtist (Spalte 3A + 3B) EUR
1	2	3	4
	<b>76 Einrichtung und Ausstattung neuer sowie Ergänzung der Einrichtung und Ausstattung bestehender Hochschuleinrichtungen</b> <i>Titel der TG gegenseitig deckungsfähig und übertragbar.  Vgl. Vermerk zu 519 01 und TG 73 (Ausgaben).  Die Ausgabebefugnis erhöht sich um die Isteinnahme bei 331 04 und 331 07.</i>		
812 76	Erwerb von Geräten, Ausstattungs- und Ausrüstungsgegenständen im Inland	A) 14.308,56 B) 1.011.285,63	1.025.594,19
	<b>Summe der Titelgruppe</b>	A) 14.308,56 B) 1.011.285,63	1.025.594,19
	<b>77 Betriebsausgaben der Fachbereiche, Laboratorien usw.</b> <i>Titel der TG gegenseitig deckungsfähig und übertragbar.  Die Ausgabebefugnis erhöht oder vermindert sich um die Mehr- oder Mindereinnahme bei 129 01.</i>		
428 77	Entgelte der Arbeitnehmer	A) 31.742,25 B) --,--	31.742,25
459 77	Sonstige Personalausgaben	A) --,-- B) --,--	--,--
547 77	Sächliche Verwaltungsausgaben	A) 121.857,88 B) 208.310,46	330.168,34
812 77	Erwerb von Geräten, Ausstattungs- und Ausrüstungsgegenständen im Inland	A) 19.431,05 B) --,--	19.431,05
	<b>Summe der Titelgruppe</b>	A) 173.031,18 B) 208.310,46	381.341,64
	<b>80 Ausgaben für die Weiterbildung</b> <i>Titel der TG gegenseitig deckungsfähig und übertragbar.  Vgl. Vermerk zu TG 73 (Ausgaben).  Die Ausgabebefugnis erhöht oder vermindert sich um die Mehr- oder Mindereinnahme bei 111 05.</i>		
428 80	Entgelte der Arbeitnehmer und Vergütungen der Hilfskräfte <i>Für die Betreuung von Weiterbildungsstudiengängen dürfen bis zu 2 Arbeitnehmer mit unbefristeten Arbeitsverträgen beschäftigt werden.</i>	A) 108.252,84 B) --,--	108.252,84
459 80	Sonstige Personalausgaben	A) 70.986,00 B) --,--	70.986,00
547 80	Sächliche Verwaltungsausgaben	A) 154.558,53 B) 410.902,54	565.461,07
812 80	Erwerb von Geräten, Ausstattungs- und Ausrüstungsgegenständen	A) --,-- B) --,--	--,--
	<b>Summe der Titelgruppe</b>	A) 333.797,37 B) 410.902,54	744.699,91

## Zentralrechnung 2009

15 35

A) Haushaltsbetrag B) Vorjahresrest	Gesamtsoll (Spalte 5A + 5B)	Gesamtist gegenüber dem Gesamtsoll		Titel
		mehr	weniger	
EUR	EUR	EUR	EUR	
5	6	7	8	9
A) 244.300,00 B) 813.547,91	1.057.847,91		32.253,72	812 76
A) 244.300,00 B) 813.547,91	1.057.847,91 Saldo	-,-	32.253,72	
A) -,- B) -,-	-,-	31.742,25	32.253,72	428 77
A) -,- B) -,-	-,-			459 77
A) 125.000,00 B) 210.308,79	335.308,79		5.140,45	547 77
A) -,- B) -,-	-,-	19.431,05		812 77
A) 125.000,00 B) 210.308,79	335.308,79 Saldo	51.173,30	5.140,45	
		46.032,85		
A) 140.000,00 B) -,-	140.000,00		31.747,16	428 80
A) 50.000,00 B) -,-	50.000,00	20.986,00		459 80
A) 140.000,00 B) 439.008,57	579.008,57		13.547,50	547 80
A) -,- B) -,-	-,-			812 80
A) 330.000,00 B) 439.008,57	769.008,57 Saldo	20.986,00	45.294,66	
			24.308,66	

## Zentralrechnung 2009

## 15 35 Fachhochschule Augsburg

Titel	Zweckbestimmung	A) Istergebnis B) verbliebener Rest EUR	Gesamtist (Spalte 3A + 3B) EUR
1	2	3	4
	<b>81 Ausgaben zur Durchführung von Aufträgen aus Zuweisungen staatlicher Dienststellen außerhalb des Hochschulbereichs</b> <i>Titel der TG gegenseitig deckungsfähig und übertragbar. Die Ausgabebefugnis bemisst sich nach den aus anderen Einzelplänen bereitgestellten Mitteln und nach der Isteinnahme bei TG 81 (Einnahmen).</i>		
428 81	Entgelte der Arbeitnehmer	A) -,-- B) -,--	-,--
547 81	Sächliche Verwaltungsausgaben	A) -,-- B) -,--	-,--
812 81	Erwerb von Geräten, Ausstattungs- und Ausrüstungsgegenständen im Inland	A) -,-- B) -,--	-,--
	<b>Summe der Titelgruppe</b>	A) -,-- B) -,--	-,--
	<b>93 Ausgaben aus Zuschüssen der Europäischen Union</b> <i>Titel der TG gegenseitig deckungsfähig und übertragbar. Die Ausgabebefugnis erhöht oder vermindert sich um die Mehr- oder Mindereinnahme bei TG 93 (Einnahmen).</i>		
428 93	Entgelte der Arbeitnehmer	A) -,-- B) -,--	-,--
459 93	Sonstige Personalausgaben	A) 6.275,22 B) -,--	6.275,22
514 93	Haltung von Dienstfahrzeugen	A) -,-- B) -,--	-,--
547 93	Sächliche Verwaltungsausgaben	A) 280.389,85 B) 228.489,95	508.879,80
812 93	Erwerb von Geräten, Ausstattungs- und Ausrüstungsgegenständen	A) -,-- B) -,--	-,--
	<b>Summe der Titelgruppe</b>	A) 286.665,07 B) 228.489,95	515.155,02
	<b>94 Ausgaben aus Zuschüssen von Sonstigen für Stiftungsstellen</b> <i>Titel der TG gegenseitig deckungsfähig und übertragbar. Die Ausgabebefugnis bemisst sich nach der Isteinnahme bei Tit. 282 94 und 342 94.</i>		
422 94	Bezüge der planmäßigen Beamten und Professoren	A) -,-- B) -,--	-,--
428 94	Entgelte der Arbeitnehmer	A) 34.131,92 B) 1.446,02	35.577,94
429 94	Forschungs- und Lehrzulage	A) -,-- B) -,--	-,--
459 94	Sonstige Personalausgaben	A) -,-- B) -,--	-,--

## Zentralrechnung 2009

15 35

A) Haushaltsbetrag B) Vorjahresrest	Gesamtsoll (Spalte 5A + 5B) EUR	Gesamtist gegenüber dem Gesamtsoll		Titel
		mehr EUR	weniger EUR	
5	6	7	8	9
A) -,- B) -,-				428 81
A) -,- B) -,-	-,-			547 81
A) -,- B) -,-	-,-			812 81
A) -,- B) -,-		-,-	-,-	
A) -,- B) -,-	-,- Saldo	-,-	-,-	
A) -,- B) -,-				428 93
A) -,- B) -,-	-,-			459 93
A) -,- B) -,-	-,-	6.275,22		514 93
A) 50.000,00 B) 131.607,49	181.607,49	327.272,31		547 93
A) -,- B) -,-	-,-			812 93
A) 50.000,00 B) 131.607,49	181.607,49 Saldo	333.547,53	-,-	
		333.547,53		
A) -,- B) -,-				422 94
A) -,- B) 35.577,94	35.577,94			428 94
A) -,- B) -,-	-,-			429 94
A) -,- B) -,-	-,-			459 94



## Zentralrechnung 2009

## 15 35 Fachhochschule Augsburg

Titel	Zweckbestimmung	A) Istergebnis B) verbliebener Rest EUR	Gesamtist (Spalte 3A + 3B) EUR
1	2	3	4
547 94	Sächliche Verwaltungsausgaben	A) -,- B) -,-	-,-
701 94	Kleine Neu-, Um- und Erweiterungsbauten	A) -,- B) -,-	-,-
812 94	Erwerb von Geräten, Ausstattungs- und Ausrüstungsgegenständen	A) -,- B) -,-	-,-
<b>Summe der Titelgruppe</b>		A) 34.131,92 B) 1.446,02	35.577,94
<b>96 Ausgaben aus Studienbeiträgen zur Verbesserung der Studienbedingungen</b>			
<i>Titel der TG gegenseitig deckungsfähig und übertragbar. Die Ausgabebefugnis erhöht oder vermindert sich um die Mehr- oder Mindereinnahme bei 282 96 und 342 96.</i>			
422 96	Bezüge der planmäßigen Beamten und Professoren	A) 45.986,21 B) -,-	45.986,21
428 96	Entgelte der Arbeitnehmer	A) 1.038.488,34 B) -,-	1.038.488,34
459 96	Sonstige Personalausgaben	A) 362.841,03 B) -,-	362.841,03
523 96	Wissenschaftliches Schrifttum	A) 162.950,87 B) -,-	162.950,87
525 96	Studentenliteratur	A) -,- B) -,-	-,-
547 96	Sächliche Verwaltungsausgaben	A) 959.001,93 B) 212.360,16	1.171.362,09
701 96	Kleine Neu-, Um- und Erweiterungsbauten	A) -,- B) -,-	-,-
812 96	Erwerb von Geräten, Ausstattungs- und Ausrüstungsgegenständen	A) 18.518,17 B) -,-	18.518,17
<b>Summe der Titelgruppe</b>		A) 2.587.786,55 B) 212.360,16	2.800.146,71
<b>99 Kosten der Datenverarbeitung</b>			
<i>Titel der TG gegenseitig deckungsfähig und übertragbar. Vgl. Vermerke zu TG 73 und zu Kap. 15 49 TG 99.</i>			
427 99	Beschäftigungsentgelte	A) -,- B) -,-	-,-
428 99	Zeitlich befristet Beschäftigte und Aushilfskräfte	A) -,- B) -,-	-,-
511 99	Ausstattungs- und Ausrüstungsgegenstände, Kommunikation, Bücher und Zeitschriften sowie sonstige Gebrauchsgegenstände und Nebenkosten	A) 294.966,08 B) -,-	294.966,08
514 99	Verbrauchsmittel	A) 59.999,61 B) -,-	59.999,61

## Zentralrechnung 2009

15 35

A) Haushaltsbetrag B) Vorjahresrest	Gesamtsoll (Spalte 5A + 5B) EUR	Gesamtist gegenüber dem Gesamtsoll		Titel
		mehr EUR	weniger EUR	
5	6	7	8	9
A) -,- B) -,-				547 94
A) -,- B) -,-				701 94
A) -,- B) -,-				812 94
A) -,- B) 35.577,94	35.577,94	-,-	-,-	
	Saldo	-,-	-,-	
A) 59.900,00 B) -,-	59.900,00		13.913,79	422 96
A) 1.100.000,00 B) -,-	1.100.000,00		61.511,66	428 96
A) 190.000,00 B) -,-	190.000,00	172.841,03		459 96
A) 190.000,00 B) -,-	190.000,00		27.049,13	523 96
A) -,- B) -,-				525 96
A) 927.600,00 B) 74.754,70	1.002.354,70	169.007,39		547 96
A) -,- B) -,-				701 96
A) 200.000,00 B) -,-	200.000,00		181.481,83	812 96
A) 2.667.500,00 B) 74.754,70	2.742.254,70	341.848,42	283.956,41	
	Saldo	57.892,01		
A) -,- B) -,-				427 99
A) -,- B) -,-				428 99
A) 155.100,00 B) -,-	155.100,00	139.866,08		511 99
A) 5.600,00 B) -,-	5.600,00	54.399,61		514 99

## Zentralrechnung 2009

## 15 35 Fachhochschule Augsburg

Titel	Zweckbestimmung	A) Istergebnis B) verbliebener Rest EUR	Gesamtist (Spalte 3A + 3B) EUR
1	2	3	4
517 99	Bewirtschaftung der Grundstücke, Gebäude und Räume	A) -,-- B) -,--	-,--
518 99	Mieten für elektronische Datenverarbeitungsanlagen, Geräte und Maschinen sowie für Software	A) -,-- B) -,--	-,--
525 99	Aus- und Fortbildung	A) -,-- B) -,--	-,--
533 99	Nebenkosten der Datenverarbeitung	A) 960,00 B) -,--	960,00
534 99	Vergabe von Aufträgen für Datenerfassung, Softwareentwicklung u.ä.	A) -,-- B) -,--	-,--
535 99	Miete für Software	A) -,-- B) -,--	-,--
815 99	Erwerb von elektronischen Datenverarbeitungsanlagen, Ausstattungs- und Ausrüstungsgegenständen sowie von Software	A) 44.786,79 B) 32.242,00	77.028,79
981 99	Ausgaben für die Inanspruchnahme von Rechenanlagen anderer Staatsbehörden oder öffentlich-rechtlicher Einrichtungen	A) -,-- B) -,--	-,--
<b>Summe der Titelgruppe</b>		A) 400.712,48 B) 32.242,00	432.954,48
<b>Gesamtausgaben</b>		A) 21.136.219,77 B) 6.460.882,52	27.597.102,29

## Zentralrechnung 2009

15 35

A) Haushaltsbetrag B) Vorjahresrest	Gesamtsoll (Spalte 5A + 5B) EUR	Gesamtist gegenüber dem Gesamtsoll		Titel
		mehr EUR	weniger EUR	
5	6	7	8	9
A) -,-				517 99
B) -,-	-,-			
A) -,-				518 99
B) -,-	-,-			
A) 4.700,00				525 99
B) -,-	4.700,00		4.700,00	
A) 500,00				533 99
B) -,-	500,00	460,00		
A) -,-				534 99
B) -,-	-,-			
A) -,-				535 99
B) -,-	-,-			
A) 43.000,00				815 99
B) -,-	43.000,00	34.028,79		
A) -,-				981 99
B) -,-	-,-			
A) 208.900,00		228.754,48	4.700,00	
B) -,-	208.900,00			
	Saldo	224.054,48		
A) 19.258.900,00		6.967.387,98	2.830.927,86	
B) 4.201.742,17	23.460.642,17	4.136.460,12		
	Saldo			

## Zentralrechnung 2009

## 15 35 Fachhochschule Augsburg

Titel	Zweckbestimmung	A) Istergebnis B) verbliebener Rest EUR	Gesamtist (Spalte 3A + 3B) EUR
1	2	3	4
	<b>Abschluss</b>		
	Verwaltungseinnahmen, Einnahmen aus Schuldendienst u. dgl.	A) 556.883,44 B) --,--	556.883,44
	Einnahmen aus Zuweisungen und Zuschüssen mit Ausnahme für Investitionen	A) 4.529.299,76 B) --,--	4.529.299,76
	<b>Gesamteinnahmen</b>	A) 5.086.183,20 B) --,--	5.086.183,20
	Personalausgaben	A) 14.810.474,52 B) 1.446,02	14.811.920,54
	Sächliche Verwaltungsausgaben	A) 5.172.594,98 B) 3.384.156,49	8.556.751,47
	Ausgaben für Zuweisungen und Zuschüsse mit Ausnahme für Investitionen	A) 1.978,00 B) --,--	1.978,00
	Baumaßnahmen	A) 937.960,71 B) 2.031.752,38	2.969.713,09
	Sonstige Sachinvestitionen	A) 213.211,56 B) 1.043.527,63	1.256.739,19
	<b>Gesamtausgaben</b>	A) 21.136.219,77 B) 6.460.882,52	27.597.102,29
	<b>- Zuschuss / + Überschuss</b>	A) -16.050.036,57 B) -6.460.882,52	-22.510.919,09

## Zentralrechnung 2009

15 35

A) Haushaltsbetrag		Gesamtsoll (Spalte 5A + 5B) EUR	Gesamtist gegenüber dem Gesamtsoll		Titel
B) Vorjahresrest EUR			mehr EUR	weniger EUR	
5		6	7	8	9
A)	520.800,00	520.800,00	67.057,92	30.974,48	
B)	-,--				
A)	3.337.500,00	3.337.500,00	1.191.799,76	-,--	
B)	-,--				
A)	3.858.300,00	3.858.300,00	1.258.857,68	30.974,48	
B)	-,--		Saldo		
A)	14.610.900,00	14.646.477,94	2.462.487,51	2.297.044,91	
B)	35.577,94				
A)	4.066.200,00	6.858.157,32	1.856.906,19	158.312,04	
B)	2.791.957,32				
A)	200,00	200,00	1.778,00	-,--	
B)	-,--				
A)	-,--	560.659,00	2.550.795,85	141.741,76	
B)	560.659,00				
A)	581.600,00	1.395.147,91	95.420,43	233.829,15	
B)	813.547,91				
A)	19.258.900,00	23.460.642,17	6.967.387,98	2.830.927,86	
B)	4.201.742,17		Saldo		
A)	-15.400.600,00	-19.602.342,17	-5.708.530,30	-2.799.953,38	
B)	-4.201.742,17		Saldo		

## Zentralrechnung 2009

## 15 36 Fachhochschule Coburg

Titel	Zweckbestimmung	A) Istergebnis B) verbliebener Rest EUR	Gesamtist (Spalte 3A + 3B) EUR
1	2	3	4
<b>Einnahmen</b>			
<b>Verwaltungseinnahmen, Einnahmen aus Schuldendienst u. dgl.</b>			
111 01	Gebühren, Beiträge, tarifliche und gebührenartige Entgelte	A) 5.959,10 B) -,-	5.959,10
111 02	Gebühren und Auslagen für Amtshandlungen in Widerspruchsverfahren in Hochschulprüfungsangelegenheiten <i>Vgl. Vermerk zu TG 73 (Ausgaben).</i>	A) 355,00 B) -,-	355,00
111 04	Gebühren für das Studium von Gaststudierenden <i>Vgl. Vermerk zu TG 73 (Ausgaben).</i>	A) -,- B) -,-	-,-
111 05	Einnahmen für die Weiterbildung <i>Vgl. Vermerk zu TG 80 (Ausgaben).</i>	A) 395.389,74 B) -,-	395.389,74
111 09	Verwaltungskostenbeitrag von Studierenden	A) -,- B) -,-	-,-
119 01	Einnahmen aus Veröffentlichungen <i>Vgl. Vermerk bei 531 11.</i>	A) -,- B) -,-	-,-
119 02	Erlöse aus dem Verkauf von Gegenständen aus dem Bestand der Lehre <i>Vgl. Vermerk zu TG 73 (Ausgaben).</i>	A) 123.167,12 B) -,-	123.167,12
119 49	Vermischte Einnahmen	A) 8.536,66 B) -,-	8.536,66
124 01	Einnahmen aus Vermietung, Verpachtung und Nutzung <i>Vgl. Vermerk bei 15 07/124 01.</i>	A) 9.142,08 B) -,-	9.142,08
124 02	Einnahmen der Hochschulen aus der Bewirtschaftung von Grundstücken und Gebäuden <i>Vgl. Vermerk zu TG 73 (Ausgaben).</i>	A) 5.273,66 B) -,-	5.273,66
129 01	Einnahmen aus dem Betrieb der Fachbereiche, Laboratorien usw. <i>Vgl. Vermerk zu TG 77 (Ausgaben).</i>	A) -,- B) -,-	-,-
132 01	Erlöse aus der Veräußerung von beweglichen Sachen aus Beständen der Lehre <i>Vgl. Vermerk zu TG 73 (Ausgaben).</i>	A) 200,00 B) -,-	200,00
<b>Einnahmen aus Zuweisungen und Zuschüssen mit Ausnahme für Investitionen</b>			
233 01	Sonstige Zuweisungen von Gemeinden und Gemeindeverbänden <i>Vgl. Vermerk zu TG 73 (Ausgaben).</i>	A) -,- B) -,-	-,-
235 12	Zuweisungen der Bundesagentur für Arbeit (Arbeitsbeschaffungsmaßnahmen)	A) -,- B) -,-	-,-
236 12	Erstattungsleistungen der Bundesagentur für Arbeit nach dem Altersteilzeitgesetz	A) -,- B) -,-	-,-

## Zentralrechnung 2009

15 36

A) Haushaltsbetrag B) Vorjahresrest	Gesamtsoll (Spalte 5A + 5B)	Gesamtist gegenüber dem Gesamtsoll		Titel
		mehr	weniger	
EUR	EUR	EUR	EUR	
5	6	7	8	9
A) 5.400,00 B) -,-	5.400,00	559,10		111 01
A) -,- B) -,-	-,-	355,00		111 02
A) -,- B) -,-	-,-			111 04
A) 20.000,00 B) -,-	20.000,00	375.389,74		111 05
A) -,- B) -,-	-,-			111 09
A) -,- B) -,-	-,-			119 01
A) -,- B) -,-	-,-	123.167,12		119 02
A) 5.100,00 B) -,-	5.100,00	3.436,66		119 49
A) 20.000,00 B) -,-	20.000,00		10.857,92	124 01
A) 1.900,00 B) -,-	1.900,00	3.373,66		124 02
A) 32.000,00 B) -,-	32.000,00		32.000,00	129 01
A) -,- B) -,-	-,-	200,00		132 01
A) -,- B) -,-	-,-			233 01
A) -,- B) -,-	-,-			235 12
A) -,- B) -,-	-,-			236 12



## Zentralrechnung 2009

## 15 36 Fachhochschule Coburg

Titel	Zweckbestimmung	A) Istergebnis B) verbliebener Rest EUR	Gesamtist (Spalte 3A + 3B) EUR
1	2	3	4
	<b>Einnahmen aus Schuldenaufnahmen, aus Zuweisungen und Zuschüssen für Investitionen, besondere Finanzierungseinnahmen</b>		
331 04	Erstattungen vom Bund zur Beschaffung von Großgeräten <i>Vgl. Vermerk zu TG 76.</i>	A) 100.500,00 B) -,-	100.500,00
331 07	Erstattungen vom Bund für Großgeräte nach Art. 91 b GG neu <i>Vgl. Vermerk zu TG 76.</i>	A) -,- B) -,-	-,-
	<b>Titelgruppen</b>		
	<b>52 Zuschüsse des Bundes aus dem Professorinnenprogramm</b> <i>Vgl. Vermerk zu TG 52 (Ausgaben).</i>		
231 52	Zuschüsse für laufende Zwecke	A) -,- B) -,-	-,-
331 52	Zuschüsse für Investitionen	A) -,- B) -,-	-,-
	<b>Summe der Titelgruppe</b>	A) -,- B) -,-	-,-
	<b>71 Sonstige Zuweisungen vom Bund</b> <i>Vgl. Vermerk zu TG 71 (Ausgaben).</i>		
231 71	Zuweisungen für laufende Zwecke	A) 536.573,06 B) -,-	536.573,06
331 71	Zuweisungen für Investitionen	A) -,- B) -,-	-,-
	<b>Summe der Titelgruppe</b>	A) 536.573,06 B) -,-	536.573,06
	<b>72 Zuschüsse von Sonstigen</b> <i>Vgl. Vermerk zu TG 72 (Ausgaben).</i>		
282 72	Zuschüsse für laufende Zwecke	A) 1.241.873,54 B) -,-	1.241.873,54
342 72	Zuschüsse für Investitionen	A) -,- B) -,-	-,-
	<b>Summe der Titelgruppe</b>	A) 1.241.873,54 B) -,-	1.241.873,54
	<b>73 Entgelte für die Inanspruchnahme öffentlicher Einrichtungen bei Nebentätigkeit</b>		
119 73	Erstattung für Verbrauchsmittel <i>Vgl. Vermerk zu TG 73 (Ausgaben).</i>	A) -,- B) -,-	-,-
124 73	Erstattung für die Nutzung von Räumen und Einrichtungen	A) 1.511,62 B) -,-	1.511,62

## Zentralrechnung 2009

15 36

A) Haushaltsbetrag B) Vorjahresrest	Gesamtsoll (Spalte 5A + 5B) EUR	Gesamtist gegenüber dem Gesamtsoll		Titel
		mehr EUR	weniger EUR	
5	6	7	8	9
A) -,- B) -,-	-,-	100.500,00		331 04
A) -,- B) -,-	-,-			331 07
A) -,- B) -,-	-,-			231 52
A) -,- B) -,-	-,-			331 52
A) -,- B) -,-	-,-	-,-	-,-	
A) -,- B) -,-	-,-	-,-	-,-	
A) 100.000,00 B) -,-	100.000,00	436.573,06		231 71
A) -,- B) -,-	-,-			331 71
A) 100.000,00 B) -,-	100.000,00	436.573,06	-,-	
A) -,- B) -,-	-,-	436.573,06		
A) 500.000,00 B) -,-	500.000,00	741.873,54		282 72
A) -,- B) -,-	-,-			342 72
A) 500.000,00 B) -,-	500.000,00	741.873,54	-,-	
A) -,- B) -,-	-,-	741.873,54		
A) 200,00 B) -,-	200,00		200,00	119 73
A) 2.000,00 B) -,-	2.000,00		488,38	124 73

## Zentralrechnung 2009

## 15 36 Fachhochschule Coburg

Titel	Zweckbestimmung	A) Istergebnis B) verbliebener Rest EUR	Gesamtist (Spalte 3A + 3B) EUR
1	2	3	4
261 73	Erstattung für Personalausgaben	A) -,-- B) -,--	-,--
<b>Summe der Titelgruppe</b>		A) 1.511,62 B) -,--	1.511,62
<b>81 Einnahmen aus der Durchführung von Aufträgen aus Zuweisungen staatlicher Dienststellen außerhalb des Hochschulbereichs</b> <i>Vgl. Vermerk zu TG 81 (Ausgaben).</i>			
119 81	Erstattung für Sachausgaben	A) -,-- B) -,--	-,--
261 81	Erstattung für Personalausgaben	A) -,-- B) -,--	-,--
<b>Summe der Titelgruppe</b>		A) -,-- B) -,--	-,--
<b>93 Zuschüsse der Europäischen Union</b> <i>Vgl. Vermerk zu TG 93 (Ausgaben).</i>			
272 93	Sonstige Zuschüsse von der EU	A) 57.500,00 B) -,--	57.500,00
346 93	Zuweisungen für Investitionen von der EU	A) -,-- B) -,--	-,--
<b>Summe der Titelgruppe</b>		A) 57.500,00 B) -,--	57.500,00
<b>94 Zuschüsse von Sonstigen für Stiftungsstellen</b> <i>Vgl. Vermerk zu TG 94 (Ausgaben).</i>			
281 94	Einnahmen aus der Abführung von Versorgungszuschlägen für Personen, deren Amts-, Dienst- oder Beschäftigungsverhältnis erstmals vor dem 1. Januar 2008 begründet wurde	A) 16.144,30 B) -,--	16.144,30
282 94	Zuschüsse für laufende Zwecke	A) 73.855,70 B) -,--	73.855,70
342 94	Zuschüsse für laufende Investitionen	A) -,-- B) -,--	-,--
<b>Summe der Titelgruppe</b>		A) 90.000,00 B) -,--	90.000,00
<b>96 Einnahmen aus Studienbeiträgen</b> <i>Vgl. Vermerk zu TG 96 (Ausgaben).</i>			
281 96	Einnahmen aus der Abführung von Versorgungszuschlägen für Personen, deren Amts-, Dienst- oder Beschäftigungsverhältnis erstmals vor dem 1. Januar 2008 begründet wurde	A) 42.140,01 B) -,--	42.140,01
282 96	Einnahmen für laufende Zwecke	A) 2.289.383,71 B) -,--	2.289.383,71

## Zentralrechnung 2009

15 36

A) Haushaltsbetrag B) Vorjahresrest	Gesamtsoll (Spalte 5A + 5B)	Gesamtist gegenüber dem Gesamtsoll		Titel
		mehr	weniger	
EUR	EUR	EUR	EUR	
5	6	7	8	9
A) 1.500,00 B) -,--	1.500,00		1.500,00	261 73
A) 3.700,00 B) -,--	3.700,00 Saldo	-,--	2.188,38	
			2.188,38	
A) -,-- B) -,--	-,--			119 81
A) -,-- B) -,--	-,--			261 81
A) -,-- B) -,--	-,-- Saldo	-,--	-,--	
		-,--	-,--	
A) 1.000,00 B) -,--	1.000,00	56.500,00		272 93
A) -,-- B) -,--	-,--			346 93
A) 1.000,00 B) -,--	1.000,00 Saldo	56.500,00	-,--	
		56.500,00		
A) -,-- B) -,--	-,--	16.144,30		281 94
A) -,-- B) -,--	-,--	73.855,70		282 94
A) -,-- B) -,--	-,--			342 94
A) -,-- B) -,--	-,-- Saldo	90.000,00	-,--	
		90.000,00		
A) -,-- B) -,--	-,--	42.140,01		281 96
A) 2.026.000,00 B) -,--	2.026.000,00	263.383,71		282 96

## Zentralrechnung 2009

## 15 36 Fachhochschule Coburg

Titel	Zweckbestimmung	A) Istergebnis B) verbliebener Rest EUR	Gesamtist (Spalte 3A + 3B) EUR
1	2	3	4
342 96	Einnahmen für Investitionen	A) -,-- B) -,--	-,--
<b>Summe der Titelgruppe</b>		A) 2.331.523,72 B) -,--	2.331.523,72
<b>Gesamteinnahmen</b>		A) 4.907.505,30 B) -,--	4.907.505,30
<b>Ausgaben</b>			
<b>Personalausgaben</b>			
422 01	Bezüge der planmäßigen Beamten und Richter	A) 2.677.763,13 B) -,--	2.677.763,13
422 02	Bezüge der Professoren	A) 5.741.505,14 B) -,--	5.741.505,14
422 11	Bezüge der Beamten zur Anstellung und der Richter auf Probe	A) -,-- B) -,--	-,--
422 31	Bezüge der abgeordneten Beamten und Richter	A) -,-- B) -,--	-,--
422 41	Mehrarbeitsvergütungen für Beamte <i>Einseitig deckungsfähig zu Lasten von 427 73.</i>	A) 16.498,00 B) -,--	16.498,00
428 01	Entgelte der Arbeitnehmer	A) 1.013.430,13 B) -,--	1.013.430,13
428 07	Entgelte der Arbeitnehmer (Besetzung von Stellen für planmäßige Beamte oder Richter mit Arbeitnehmern (Arbeitnehmer-Budget))	A) 561.229,41 B) -,--	561.229,41
428 12	Entgelte für sonstige Hilfsleistungen durch Arbeitnehmer (Arbeitsbeschaffungsmaßnahmen)	A) -,-- B) -,--	-,--
428 41	Überstundenentgelte für Arbeitnehmer <i>Einseitig deckungsfähig zu Lasten von 427 73.</i>	A) 876,18 B) -,--	876,18
453 01	Trennungsgeld und Umzugskostenvergütungen	A) 19.047,44 B) -,--	19.047,44
459 01	Prüfungsvergütungen	A) 1.236,17 B) -,--	1.236,17
<b>Sächliche Verwaltungsausgaben</b>			
511 01	Geschäftsbedarf, Bücher und Zeitschriften, Kommunikation sowie Geräte, Ausstattungs- und Ausrüstungsgegenstände, sonstige Gebrauchsgegenstände	A) 45.547,12 B) 82.094,93	127.642,05
514 01	Haltung von Dienstfahrzeugen	A) 7.842,74 B) -,--	7.842,74
514 11	Dienst- und Schutzkleidung	A) 1.848,63 B) -,--	1.848,63

## Zentralrechnung 2009

15 36

A) Haushaltsbetrag B) Vorjahresrest	Gesamtsoll (Spalte 5A + 5B) EUR	Gesamtist gegenüber dem Gesamtsoll		Titel
		mehr EUR	weniger EUR	
5	6	7	8	9
A) -,- B) -,-				342 96
A) 2.026.000,00 B) -,-	2.026.000,00 Saldo	305.523,72	-,-	
A) 2.715.100,00 B) -,-	2.715.100,00 Saldo	2.237.451,60 2.192.405,30	45.046,30	
A) 2.478.900,00 B) -,-	2.478.900,00	198.863,13		422 01
A) 5.593.400,00 B) -,-	5.593.400,00	148.105,14		422 02
A) -,- B) -,-	-,-			422 11
A) -,- B) -,-	-,-			422 31
A) -,- B) -,-	-,-			422 41
A) 1.380.900,00 B) -,-	1.380.900,00		367.469,87	428 01
A) 239.600,00 B) -,-	239.600,00	321.629,41		428 07
A) -,- B) -,-	-,-			428 12
A) -,- B) -,-	-,-	876,18		428 41
A) -,- B) -,-	-,-	19.047,44		453 01
A) 3.700,00 B) -,-	3.700,00		2.463,83	459 01
A) 40.300,00 B) 62.411,48	102.711,48	24.930,57		511 01
A) 4.600,00 B) -,-	4.600,00	3.242,74		514 01
A) 900,00 B) -,-	900,00	948,63		514 11

## Zentralrechnung 2009

## 15 36 Fachhochschule Coburg

Titel	Zweckbestimmung	A) Istergebnis B) verbliebener Rest EUR	Gesamtist (Spalte 3A + 3B) EUR
1	2	3	4
517 01	Bewirtschaftung der Grundstücke, Gebäude und Räume	A) 227.374,81 B) -,--	227.374,81
517 05	Bewirtschaftung durch Heizung, Beleuchtung und elektrische Kraft	A) 399.066,90 B) -,--	399.066,90
518 01	Mieten und Pachten für Grundstücke, Gebäude und Räume	A) 412.811,40 B) -,--	412.811,40
518 11	Mieten und Pachten für Maschinen, Geräte und Fahrzeuge sowie für Software	A) -,-- B) -,--	-,--
518 18	Ausgaben für Leasing von Dienstfahrzeugen	A) 2.010,74 B) -,--	2.010,74
519 01	Unterhaltung der Grundstücke und baulichen Anlagen <i>Einseitig deckungsfähig zu Lasten der TG 76 (Ausgaben).</i>	A) 268.096,63 B) 9.802,24	277.898,87
527 01	Reisekostenvergütungen für Dienstreisen	A) 32.944,78 B) -,--	32.944,78
529 01	Zur Verfügung der Leitung der Fachhochschule für außergewöhnlichen Aufwand aus dienstlicher Veranlassung in besonderen Fällen	A) 1.679,72 B) -,--	1.679,72
531 11	Fachveröffentlichungen <i>Die Ausgabebefugnis erhöht sich um die Isteinnahme bei 119 01. Einseitig deckungsfähig zu Lasten TG 73 bis zu 5,0 Tsd. EUR für Öffentlichkeitsarbeit.</i>	A) 4.222,76 B) -,--	4.222,76
532 11	Umzugs- und Verlegungskosten von Dienststellen	A) -,-- B) -,--	-,--
533 02	Ausgaben für den allgemeinen Studentensport <i>Aus den Mitteln können auch Personalausgaben bestritten werden.</i>	A) 2.755,04 B) -,--	2.755,04
546 49	Vermischte Verwaltungsausgaben <i>Vgl. Vermerk bei 686 02.</i>	A) 5.420,46 B) -,--	5.420,46
<b>Ausgaben für Zuweisungen und Zuschüsse mit Ausnahme für Investitionen</b>			
686 02	Mitgliedsbeiträge <i>Einseitig deckungsfähig zu Lasten 546 49.</i>	A) 610,00 B) -,--	610,00
<b>Baumaßnahmen</b>			
701 01	Kleine Neu-, Um- und Erweiterungsbauten	A) -,-- B) -,--	-,--
735 33	Neubau von Hörsälen mit Sanierung des Gebäudes 1	A) -,-- B) -,--	-,--
<b>Sonstige Sachinvestitionen</b>			
811 01	Erwerb von Dienstfahrzeugen	A) -,-- B) -,--	-,--

## Zentralrechnung 2009

15 36

A) Haushaltsbetrag B) Vorjahresrest	Gesamtsoll (Spalte 5A + 5B)	Gesamtist gegenüber dem Gesamtsoll		Titel
		mehr	weniger	
EUR	EUR	EUR	EUR	
5	6	7	8	9
A) 234.600,00 B) -,-	234.600,00		7.225,19	517 01
A) 287.600,00 B) -,-	287.600,00	111.466,90		517 05
A) 420.600,00 B) -,-	420.600,00		7.788,60	518 01
A) -,- B) -,-	-,-			518 11
A) 2.500,00 B) -,-	2.500,00		489,26	518 18
A) 284.300,00 B) 36.243,87	320.543,87		42.645,00	519 01
A) 24.100,00 B) -,-	24.100,00	8.844,78		527 01
A) 2.000,00 B) -,-	2.000,00		320,28	529 01
A) 7.500,00 B) -,-	7.500,00		3.277,24	531 11
A) -,- B) -,-	-,-			532 11
A) 6.500,00 B) -,-	6.500,00		3.744,96	533 02
A) 2.300,00 B) -,-	2.300,00	3.120,46		546 49
A) 300,00 B) -,-	300,00	310,00		686 02
A) -,- B) -,-	-,-			701 01
A) -,- B) 60.176,58	60.176,58		60.176,58	735 33
A) -,- B) -,-	-,-			811 01



## Zentralrechnung 2009

## 15 36 Fachhochschule Coburg

Titel	Zweckbestimmung	A) Istergebnis B) verbliebener Rest EUR	Gesamtist (Spalte 3A + 3B) EUR
1	2	3	4
<b>Titelgruppen</b>			
<b>51 Ausgaben aus der Inanspruchnahme freier Stellengehälter</b>			
<i>Rechnungsmäßiger Nachweis für Ausgaben aufgrund des Stellengehälter-Inanspruchnahmevermerks (vgl. Stellenplan des Hochschulkapitels).</i>			
429 51	Personalausgaben	A) 840.471,62 B) -,--	840.471,62
547 51	Sächliche Verwaltungsausgaben	A) -,-- B) -,--	-,--
812 51	Ausgaben für Investitionen	A) -,-- B) -,--	-,--
<b>Summe der Titelgruppe</b>		A) 840.471,62 B) -,--	840.471,62
<b>52 Ausgaben aus Zuschüssen des Bundes für das Professorinnenprogramm</b>			
<i>Titel der TG gegenseitig deckungsfähig und übertragbar. Die Ausgabebefugnis bemisst sich nach der Isteinnahme bei TG 52 (Einnahmen) und den Komplementär Mitteln aus der einseitigen Deckungsfähigkeit zu Lasten der TG 73 (Ausgaben).</i>			
422 52	Bezüge der planmäßigen Beamten und Professoren	A) -,-- B) -,--	-,--
428 52	Entgelte für Arbeitnehmer	A) -,-- B) -,--	-,--
459 52	Sonstige Personalausgaben	A) -,-- B) -,--	-,--
547 52	Sächliche Verwaltungsausgaben	A) -,-- B) -,--	-,--
812 52	Erwerb von Geräten, Ausstattungs- und Ausrüstungsgegenständen	A) -,-- B) -,--	-,--
<b>Summe der Titelgruppe</b>		A) -,-- B) -,--	-,--
<b>71 Förderung der Wissenschaft aus sonstigen Zuweisungen vom Bund</b>			
<i>Titel der TG gegenseitig deckungsfähig und übertragbar. Die Ausgabebefugnis erhöht oder vermindert sich um die Mehr- oder Mindereinnahme bei TG 71 (Einnahmen).</i>			
428 71	Entgelte der Arbeitnehmer	A) 267.704,75 B) -,--	267.704,75
459 71	Sonstige Personalausgaben	A) 21.983,11 B) -,--	21.983,11
547 71	Sächliche Verwaltungsausgaben	A) 220.467,15 B) 79.206,30	299.673,45

## Zentralrechnung 2009

15 36

A) Haushaltsbetrag B) Vorjahresrest	Gesamtsoll (Spalte 5A + 5B)		Gesamtist gegenüber dem Gesamtsoll		Titel
	EUR	EUR	mehr EUR	weniger EUR	
5	6		7	8	9
A)	-,-				429 51
B)	-,-	-,-	840.471,62		
A)	-,-				547 51
B)	-,-	-,-			
A)	-,-				812 51
B)	-,-	-,-			
A)	-,-		840.471,62		
B)	-,-	-,-		-,-	
		Saldo	840.471,62		
A)	-,-				422 52
B)	-,-	-,-			
A)	-,-				428 52
B)	-,-	-,-			
A)	-,-				459 52
B)	-,-	-,-			
A)	-,-				547 52
B)	-,-	-,-			
A)	-,-				812 52
B)	-,-	-,-			
A)	-,-		-,-		
B)	-,-	-,-		-,-	
		Saldo	-,-	-,-	
A)	-,-				428 71
B)	-,-	-,-	267.704,75		
A)	-,-				459 71
B)	-,-	-,-	21.983,11		
A)	100.000,00				547 71
B)	62.188,41	162.188,41	137.485,04		

## Zentralrechnung 2009

## 15 36 Fachhochschule Coburg

Titel	Zweckbestimmung	A) Istergebnis B) verbliebener Rest EUR	Gesamtist (Spalte 3A + 3B) EUR
1	2	3	4
812 71	Erwerb von Geräten, Ausstattungs- und Ausrüstungsgegenständen im Inland	A) 9.400,16 B) --,--	9.400,16
<b>Summe der Titelgruppe</b>		A) 519.555,17 B) 79.206,30	598.761,47
<b>72 Ausgaben aus Zuschüssen von Sonstigen</b> <i>Titel der TG gegenseitig deckungsfähig und übertragbar.  Die Ausgabebefugnis erhöht oder vermindert sich um die Mehr- oder Mindereinnahme bei TG 72 (Einnahmen).</i>			
428 72	Entgelte der Arbeitnehmer	A) 509.041,84 B) --,--	509.041,84
429 72	Forschungs- und Lehrzulage	A) 16.950,00 B) --,--	16.950,00
459 72	Sonstige Personalausgaben	A) 110.593,84 B) --,--	110.593,84
547 72	Sächliche Verwaltungsausgaben	A) 648.584,17 B) 1.343.832,45	1.992.416,62
812 72	Erwerb von Geräten, Ausstattungs- und Ausrüstungsgegenständen im Inland	A) 71.172,90 B) --,--	71.172,90
<b>Summe der Titelgruppe</b>		A) 1.356.342,75 B) 1.343.832,45	2.700.175,20
<b>73 Lehre, Versuchseinrichtungen und Prüfstellen</b> <i>Titel der TG gegenseitig deckungsfähig und übertragbar.  Hieraus dürfen Ausgaben für anwendungsbezogene Forschungs- und Entwicklungsvorhaben gem. Art. 2 Abs. 1 S. 6 BayHSchG sowie zur Förderung der kulturellen und musischen Belange gemäß Art. 2 Abs. 3 S. 5 BayHSchG bestritten werden.  Gegenseitig deckungsfähig mit TG 76, TG 80 und TG 99.  Die Ausgabebefugnis erhöht oder vermindert sich um die Mehr- oder Mindereinnahme bei 124 02 sowie um 66 2/3 v.H. der Mehr- oder Mindereinnahme bei 119 73; sie erhöht sich um die Isteinnahme bei 111 02, 111 04, 119 02, 132 01 und 233 01.  Vgl. Vermerke bei 531 11 sowie 15 06/162 01.  Aus den Mitteln dürfen die für das Studium notwendigen Verbrauchsmittel an Studierende unentgeltlich abgegeben werden.</i>			
427 73	Vergütungen für Lehraufträge <i>Die Mittel dürfen bei Bedarf zu Lasten freier Stellen bei 422 02 verstärkt werden. Die Ausgaben sind bei 422 41, 428 41, 427 73 und 428 73 nachzuweisen. Vgl. Vermerk bei 15 49/427 73.</i>	A) -617.036,03 B) 759.502,44	142.466,41
428 73	Entgelte für sonstige Hilfsleistungen durch Arbeitnehmer	A) 440.029,59 B) --,--	440.029,59
429 73	Für Gastprofessoren, Gastwissenschaftler, Gastvorträge und zur Einstellung von Vertretern für unerwartet ausscheidende oder aus sonstigen Gründen an der Ausübung ihrer Dienstobliegenheiten verhinderte Hochschullehrer	A) 7.006,60 B) --,--	7.006,60

## Zentralrechnung 2009

15 36

A) Haushaltsbetrag B) Vorjahresrest	Gesamtsoll (Spalte 5A + 5B) EUR	Gesamtist gegenüber dem Gesamtsoll		Titel
		mehr EUR	weniger EUR	
5	6	7	8	9
A) -,- B) -,-				812 71
A) 100.000,00 B) 62.188,41	162.188,41 Saldo	436.573,06 436.573,06	-,-	
A) 396.600,00 B) -,-	396.600,00	112.441,84		428 72
A) -,- B) -,-	-,-	16.950,00		429 72
A) -,- B) -,-	-,-	110.593,84		459 72
A) 103.400,00 B) 1.458.301,66	1.561.701,66	430.714,96		547 72
A) -,- B) -,-	-,-	71.172,90		812 72
A) 500.000,00 B) 1.458.301,66	1.958.301,66 Saldo	741.873,54 741.873,54	-,-	
A) 81.900,00 B) 539.146,00	621.046,00		478.579,59	427 73
A) 38.700,00 B) -,-	38.700,00	401.329,59		428 73
A) 3.200,00 B) -,-	3.200,00	3.806,60		429 73

## Zentralrechnung 2009

## 15 36 Fachhochschule Coburg

Titel	Zweckbestimmung	A) Istergebnis B) verbliebener Rest EUR	Gesamtist (Spalte 3A + 3B) EUR
1	2	3	4
511 73	Post- und Fernmeldegebühren	A) 80.790,14 B) -,--	80.790,14
523 73	Wissenschaftliches Schrifttum	A) 38.386,15 B) -,--	38.386,15
527 73	Reisekostenvergütungen	A) 42.799,66 B) -,--	42.799,66
547 73	Sonstige sächliche Verwaltungsausgaben	A) 552.467,15 B) -,--	552.467,15
812 73	Erwerb von Geräten, Ausstattungs- und Ausrüstungsgegenständen im Inland	A) -,-- B) -,--	-,--
	<b>Summe der Titelgruppe</b>	A) 544.443,26 B) 759.502,44	1.303.945,70
	<b>76 Einrichtung und Ausstattung neuer sowie Ergänzung der Einrichtung und Ausstattung bestehender Hochschuleinrichtungen</b> <i>Titel der TG gegenseitig deckungsfähig und übertragbar. Vgl. Vermerk zu 519 01 und TG 73 (Ausgaben). Die Ausgabebefugnis erhöht sich um die Isteinnahme bei 331 04 und 331 07.</i>		
812 76	Erwerb von Geräten, Ausstattungs- und Ausrüstungsgegenständen im Inland	A) 171.657,98 B) 866.418,24	1.038.076,22
	<b>Summe der Titelgruppe</b>	A) 171.657,98 B) 866.418,24	1.038.076,22
	<b>77 Betriebsausgaben der Fachbereiche, Laboratorien usw.</b> <i>Titel der TG gegenseitig deckungsfähig und übertragbar. Die Ausgabebefugnis erhöht oder vermindert sich um die Mehr- oder Mindereinnahme bei 129 01.</i>		
428 77	Entgelte der Arbeitnehmer	A) -,-- B) -,--	-,--
459 77	Sonstige Personalausgaben	A) -,-- B) -,--	-,--
547 77	Sächliche Verwaltungsausgaben	A) -273,30 B) 22.833,59	22.560,29
812 77	Erwerb von Geräten, Ausstattungs- und Ausrüstungsgegenständen im Inland	A) -,-- B) -,--	-,--
	<b>Summe der Titelgruppe</b>	A) -273,30 B) 22.833,59	22.560,29
	<b>80 Ausgaben für die Weiterbildung</b> <i>Titel der TG gegenseitig deckungsfähig und übertragbar. Vgl. Vermerk zu TG 73 (Ausgaben). Die Ausgabebefugnis erhöht oder vermindert sich um die Mehr- oder Mindereinnahme bei 111 05.</i>		
428 80	Entgelte der Arbeitnehmer und Vergütungen der Hilfskräfte	A) 81.076,51 B) -,--	81.076,51

## Zentralrechnung 2009

15 36

A) Haushaltsbetrag B) Vorjahresrest	Gesamtsoll (Spalte 5A + 5B)	Gesamtist gegenüber dem Gesamtsoll		Titel
		mehr	weniger	
EUR	EUR	EUR	EUR	
5	6	7	8	9
A) 87.100,00 B) -,-	87.100,00		6.309,86	511 73
A) 59.900,00 B) -,-	59.900,00		21.513,85	523 73
A) 1.800,00 B) -,-	1.800,00	40.999,66		527 73
A) 114.900,00 B) -,-	114.900,00	437.567,15		547 73
A) 48.100,00 B) -,-	48.100,00		48.100,00	812 73
A) 435.600,00 B) 539.146,00	974.746,00 Saldo	883.703,00	554.503,30	
		329.199,70		
A) 119.600,00 B) 832.169,51	951.769,51	86.306,71		812 76
A) 119.600,00 B) 832.169,51	951.769,51 Saldo	86.306,71	-,-	
		86.306,71		
A) -,- B) -,-	-,-			428 77
A) -,- B) -,-	-,-			459 77
A) 32.000,00 B) 22.560,29	54.560,29		32.000,00	547 77
A) -,- B) -,-	-,-			812 77
A) 32.000,00 B) 22.560,29	54.560,29 Saldo	-,-	32.000,00	
			32.000,00	
A) -,- B) -,-	-,-			428 80
A) -,- B) -,-	-,-	81.076,51		

## Zentralrechnung 2009

## 15 36 Fachhochschule Coburg

Titel	Zweckbestimmung	A) Istergebnis B) verbliebener Rest EUR	Gesamtist (Spalte 3A + 3B) EUR
1	2	3	4
459 80	Sonstige Personalausgaben	A) 88.700,87 B) -,--	88.700,87
547 80	Sächliche Verwaltungsausgaben	A) 215.479,48 B) 265.796,10	481.275,58
812 80	Erwerb von Geräten, Ausstattungs- und Ausrüstungsgegenständen	A) -,-- B) -,--	-,--
<b>Summe der Titelgruppe</b>		A) 385.256,86 B) 265.796,10	651.052,96
<b>81 Ausgaben zur Durchführung von Aufträgen aus Zuweisungen staatlicher Dienststellen außerhalb des Hochschulbereichs</b> <i>Titel der TG gegenseitig deckungsfähig und übertragbar. Die Ausgabebefugnis bemisst sich nach den aus anderen Einzelplänen bereitgestellten Mitteln und nach der Isteinnahme bei TG 81 (Einnahmen).</i>			
428 81	Entgelte der Arbeitnehmer	A) -,-- B) -,--	-,--
547 81	Sächliche Verwaltungsausgaben	A) -,-- B) -,--	-,--
812 81	Erwerb von Geräten, Ausstattungs- und Ausrüstungsgegenständen im Inland	A) -,-- B) -,--	-,--
<b>Summe der Titelgruppe</b>		A) -,-- B) -,--	-,--
<b>93 Ausgaben aus Zuschüssen der Europäischen Union</b> <i>Titel der TG gegenseitig deckungsfähig und übertragbar. Die Ausgabebefugnis erhöht oder vermindert sich um die Mehr- oder Mindereinnahme bei TG 93 (Einnahmen).</i>			
428 93	Entgelte der Arbeitnehmer	A) 132.256,57 B) -,--	132.256,57
459 93	Sonstige Personalausgaben	A) 11.976,53 B) -,--	11.976,53
514 93	Haltung von Dienstfahrzeugen	A) -,-- B) -,--	-,--
547 93	Sächliche Verwaltungsausgaben	A) -104.758,90 B) 7.770,40	-96.988,50
812 93	Erwerb von Geräten, Ausstattungs- und Ausrüstungsgegenständen	A) 10.255,40 B) -,--	10.255,40
<b>Summe der Titelgruppe</b>		A) 49.729,60 B) 7.770,40	57.500,00

## Zentralrechnung 2009

15 36

A) Haushaltsbetrag B) Vorjahresrest	Gesamtsoll (Spalte 5A + 5B) EUR	Gesamtist gegenüber dem Gesamtsoll		Titel
		mehr EUR	weniger EUR	
5	6	7	8	9
A) -,- B) -,-		88.700,87		459 80
A) 20.000,00 B) 255.663,22	275.663,22	205.612,36		547 80
A) -,- B) -,-	-,-			812 80
A) 20.000,00 B) 255.663,22	275.663,22	375.389,74	-,-	
	Saldo	375.389,74		
A) -,- B) -,-	-,-			428 81
A) -,- B) -,-	-,-			547 81
A) -,- B) -,-	-,-			812 81
A) -,- B) -,-	-,-	-,-	-,-	
	Saldo	-,-	-,-	
A) -,- B) -,-	-,-	132.256,57		428 93
A) -,- B) -,-	-,-	11.976,53		459 93
A) -,- B) -,-	-,-			514 93
A) 1.000,00 B) -,-	1.000,00		97.988,50	547 93
A) -,- B) -,-	-,-	10.255,40		812 93
A) 1.000,00 B) -,-	1.000,00	154.488,50	97.988,50	
	Saldo	56.500,00		



## Zentralrechnung 2009

## 15 36 Fachhochschule Coburg

Titel	Zweckbestimmung	A) Istergebnis B) verbliebener Rest EUR	Gesamtist (Spalte 3A + 3B) EUR
1	2	3	4
	<b>94 Ausgaben aus Zuschüssen von Sonstigen für Stiftungsstellen</b> <i>Titel der TG gegenseitig deckungsfähig und übertragbar. Die Ausgabebefugnis bemisst sich nach der Isteinnahme bei Tit. 282 94 und 342 94.</i>		
422 94	Bezüge der planmäßigen Beamten und Professoren	A) 68.729,06 B) 67.140,57	135.869,63
428 94	Entgelte der Arbeitnehmer	A) -,-- B) -,--	-,--
429 94	Forschungs- und Lehrzulage	A) -,-- B) -,--	-,--
459 94	Sonstige Personalausgaben	A) -,-- B) -,--	-,--
547 94	Sächliche Verwaltungsausgaben	A) -,-- B) -,--	-,--
701 94	Kleine Neu-, Um- und Erweiterungsbauten	A) -,-- B) -,--	-,--
812 94	Erwerb von Geräten, Ausstattungs- und Ausrüstungsgegenständen	A) -,-- B) -,--	-,--
	<b>Summe der Titelgruppe</b>	A) 68.729,06 B) 67.140,57	135.869,63
	<b>96 Ausgaben aus Studienbeiträgen zur Verbesserung der Studienbedingungen</b> <i>Titel der TG gegenseitig deckungsfähig und übertragbar. Die Ausgabebefugnis erhöht oder vermindert sich um die Mehr- oder Mindereinnahme bei 282 96 und 342 96.</i>		
422 96	Bezüge der planmäßigen Beamten und Professoren	A) 158.227,59 B) -,--	158.227,59
428 96	Entgelte der Arbeitnehmer	A) 645.264,48 B) -,--	645.264,48
459 96	Sonstige Personalausgaben	A) 225.303,79 B) -,--	225.303,79
523 96	Wissenschaftliches Schrifttum	A) 40.842,02 B) -,--	40.842,02
525 96	Studentenliteratur	A) 146.534,99 B) -,--	146.534,99
547 96	Sächliche Verwaltungsausgaben	A) 848.584,67 B) 321.638,34	1.170.223,01
701 96	Kleine Neu-, Um- und Erweiterungsbauten	A) -,-- B) -,--	-,--
812 96	Erwerb von Geräten, Ausstattungs- und Ausrüstungsgegenständen	A) 40.546,03 B) -,--	40.546,03
	<b>Summe der Titelgruppe</b>	A) 2.105.303,57 B) 321.638,34	2.426.941,91

## Zentralrechnung 2009

15 36

A) Haushaltsbetrag B) Vorjahresrest	Gesamtsoll (Spalte 5A + 5B) EUR	Gesamtist gegenüber dem Gesamtsoll		Titel
		mehr EUR	weniger EUR	
5	6	7	8	9
A) -,- B) 62.013,93	62.013,93	73.855,70		422 94
A) -,- B) -,-	-,-			428 94
A) -,- B) -,-	-,-			429 94
A) -,- B) -,-	-,-			459 94
A) -,- B) -,-	-,-			547 94
A) -,- B) -,-	-,-			701 94
A) -,- B) -,-	-,-			812 94
A) -,- B) 62.013,93	62.013,93	73.855,70	-,-	
	Saldo	73.855,70		
A) -,- B) -,-	-,-	158.227,59		422 96
A) 506.500,00 B) -,-	506.500,00	138.764,48		428 96
A) -,- B) -,-	-,-	225.303,79		459 96
A) -,- B) -,-	-,-	40.842,02		523 96
A) -,- B) -,-	-,-	146.534,99		525 96
A) 1.013.000,00 B) 137.558,20	1.150.558,20	19.664,81		547 96
A) -,- B) -,-	-,-			701 96
A) 506.500,00 B) -,-	506.500,00		465.953,97	812 96
A) 2.026.000,00 B) 137.558,20	2.163.558,20	729.337,68	465.953,97	
	Saldo	263.383,71		

## Zentralrechnung 2009

## 15 36 Fachhochschule Coburg

Titel	Zweckbestimmung	A) Istergebnis B) verbliebener Rest EUR	Gesamtist (Spalte 3A + 3B) EUR
1	2	3	4
	<b>99 Kosten der Datenverarbeitung</b> <i>Titel der TG gegenseitig deckungsfähig und übertragbar. Vgl. Vermerke zu TG 73 und zu Kap. 15 49 TG 99.</i>		
427 99	Beschäftigungsentgelte	A) 6.663,16 B) -,-	6.663,16
428 99	Zeitlich befristet Beschäftigte und Aushilfskräfte	A) -,- B) -,-	-,-
511 99	Ausstattungs- und Ausrüstungsgegenstände, Kommunikation, Bücher und Zeitschriften sowie sonstige Gebrauchsgegenstände und Nebenkosten	A) 134.824,55 B) -,-	134.824,55
514 99	Verbrauchsmittel	A) 66.632,13 B) -,-	66.632,13
517 99	Bewirtschaftung der Grundstücke, Gebäude und Räume	A) -,- B) -,-	-,-
518 99	Mieten für elektronische Datenverarbeitungsanlagen, Geräte und Maschinen sowie für Software	A) -,- B) -,-	-,-
525 99	Aus- und Fortbildung	A) 4.993,89 B) -,-	4.993,89
533 99	Nebenkosten der Datenverarbeitung	A) 56.472,10 B) -,-	56.472,10
534 99	Vergabe von Aufträgen für Datenerfassung, Softwareentwicklung u.ä.	A) -,- B) -,-	-,-
535 99	Miete für Software	A) -,- B) -,-	-,-
815 99	Erwerb von elektronischen Datenverarbeitungsanlagen, Ausstattungs- und Ausrüstungsgegenständen sowie von Software	A) 92.110,77 B) 33.417,00	125.527,77
981 99	Ausgaben für die Inanspruchnahme von Rechenanlagen anderer Staatsbehörden oder öffentlich-rechtlicher Einrichtungen	A) -,- B) -,-	-,-
	<b>Summe der Titelgruppe</b>	A) 361.696,60 B) 33.417,00	395.113,60
	<b>Gesamtausgaben</b>	A) 17.846.730,50 B) 3.859.452,60	21.706.183,10

## Zentralrechnung 2009

15 36

A) Haushaltsbetrag B) Vorjahresrest	Gesamtsoll (Spalte 5A + 5B) EUR	Gesamtist gegenüber dem Gesamtsoll		Titel
		mehr EUR	weniger EUR	
5	6	7	8	9
A) -,-				427 99
B) -,-	-,-	6.663,16		
A) -,-				428 99
B) -,-	-,-			
A) 85.500,00				511 99
B) -,-	85.500,00	49.324,55		
A) 3.300,00				514 99
B) -,-	3.300,00	63.332,13		
A) -,-				517 99
B) -,-	-,-			
A) -,-				518 99
B) -,-	-,-			
A) 7.600,00				525 99
B) -,-	7.600,00		2.606,11	
A) 2.400,00				533 99
B) -,-	2.400,00	54.072,10		
A) -,-				534 99
B) -,-	-,-			
A) -,-				535 99
B) -,-	-,-			
A) 19.000,00				815 99
B) 55.141,59	74.141,59	51.386,18		
A) 1.500,00				981 99
B) -,-	1.500,00		1.500,00	
A) 119.300,00		224.778,12	4.106,11	
B) 55.141,59	174.441,59			
	Saldo	220.672,01		
A) 14.368.100,00		5.404.661,05	1.650.152,69	
B) 3.583.574,74	17.951.674,74	3.754.508,36		
	Saldo			

## Zentralrechnung 2009

## 15 36 Fachhochschule Coburg

Titel	Zweckbestimmung	A) Istergebnis B) verbliebener Rest EUR	Gesamtist (Spalte 3A + 3B) EUR
1	2	3	4
	<b>Abschluss</b>		
	Verwaltungseinnahmen, Einnahmen aus Schuldendienst u. dgl.	A) 549.534,98 B) --,--	549.534,98
	Einnahmen aus Zuweisungen und Zuschüssen mit Ausnahme für Investitionen	A) 4.257.470,32 B) --,--	4.257.470,32
	Einnahmen aus Schuldenaufnahmen, aus Zuweisungen und Zuschüssen für Investitionen, besondere Finanzierungseinnahmen	A) 100.500,00 B) --,--	100.500,00
	<b>Gesamteinnahmen</b>	A) 4.907.505,30 B) --,--	4.907.505,30
	Personalausgaben	A) 13.046.529,48 B) 826.643,01	13.873.172,49
	Sächliche Verwaltungsausgaben	A) 4.404.447,78 B) 2.132.974,35	6.537.422,13
	Ausgaben für Zuweisungen und Zuschüsse mit Ausnahme für Investitionen	A) 610,00 B) --,--	610,00
	Baumaßnahmen	A) --,-- B) --,--	--,--
	Sonstige Sachinvestitionen	A) 395.143,24 B) 899.835,24	1.294.978,48
	Besondere Finanzierungsausgaben	A) --,-- B) --,--	--,--
	<b>Gesamtausgaben</b>	A) 17.846.730,50 B) 3.859.452,60	21.706.183,10
	<b>- Zuschuss / + Überschuss</b>	A) -12.939.225,20 B) -3.859.452,60	-16.798.677,80

## Zentralrechnung 2009

15 36

A) Haushaltsbetrag B) Vorjahresrest	Gesamtsoll (Spalte 5A + 5B) EUR	Gesamtist gegenüber dem Gesamtsoll		Titel
		mehr EUR	weniger EUR	
5	6	7	8	9
A) 86.600,00 B) --,--	86.600,00	506.481,28	43.546,30	
A) 2.628.500,00 B) --,--	2.628.500,00	1.630.470,32	1.500,00	
A) --,-- B) --,--	--,--	100.500,00	--,--	
A) 2.715.100,00 B) --,--	2.715.100,00	2.237.451,60	45.046,30	
	Saldo	2.192.405,30		
A) 10.723.400,00 B) 601.159,93	11.324.559,93	3.397.125,85	848.513,29	
A) 2.949.700,00 B) 2.034.927,13	4.984.627,13	1.778.703,85	225.908,85	
A) 300,00 B) --,--	300,00	310,00	--,--	
A) --,-- B) 60.176,58	60.176,58	--,--	60.176,58	
A) 693.200,00 B) 887.311,10	1.580.511,10	228.521,35	514.053,97	
A) 1.500,00 B) --,--	1.500,00	--,--	1.500,00	
A) 14.368.100,00 B) 3.583.574,74	17.951.674,74	5.404.661,05	1.650.152,69	
	Saldo	3.754.508,36		
A) -11.653.000,00 B) -3.583.574,74	-15.236.574,74	-3.167.209,45	-1.605.106,39	
	Saldo	-1.562.103,06		

## Zentralrechnung 2009

## 15 37 Fachhochschule Kempten

Titel	Zweckbestimmung	A) Istergebnis B) verbliebener Rest EUR	Gesamtist (Spalte 3A + 3B) EUR
1	2	3	4
<b>Einnahmen</b>			
<b>Verwaltungseinnahmen, Einnahmen aus Schuldendienst u. dgl.</b>			
111 01	Gebühren, Beiträge, tarifliche und gebührenartige Entgelte	A) 4.400,30 B) -,-	4.400,30
111 02	Gebühren und Auslagen für Amtshandlungen in Widerspruchsverfahren in Hochschulprüfungsangelegenheiten <i>Vgl. Vermerk zu TG 73 (Ausgaben).</i>	A) -,- B) -,-	-,-
111 04	Gebühren für das Studium von Gaststudierenden <i>Vgl. Vermerk zu TG 73 (Ausgaben).</i>	A) 900,00 B) -,-	900,00
111 05	Einnahmen für die Weiterbildung <i>Vgl. Vermerk zu TG 80 (Ausgaben).</i>	A) 708.996,24 B) -,-	708.996,24
111 09	Verwaltungskostenbeitrag von Studierenden	A) -,- B) -,-	-,-
119 01	Einnahmen aus Veröffentlichungen <i>Vgl. Vermerk bei 531 11.</i>	A) 22.470,53 B) -,-	22.470,53
119 02	Erlöse aus dem Verkauf von Gegenständen aus dem Bestand der Lehre <i>Vgl. Vermerk zu TG 73 (Ausgaben).</i>	A) 2.111,74 B) -,-	2.111,74
119 49	Vermischte Einnahmen	A) 5.234,30 B) -,-	5.234,30
124 01	Einnahmen aus Vermietung, Verpachtung und Nutzung <i>Vgl. Vermerk bei 15 07/124 01.</i>	A) 4.642,95 B) -,-	4.642,95
124 02	Einnahmen der Hochschulen aus der Bewirtschaftung von Grundstücken und Gebäuden <i>Vgl. Vermerk zu TG 73 (Ausgaben).</i>	A) 56.230,96 B) -,-	56.230,96
129 01	Einnahmen aus dem Betrieb der Fachbereiche, Laboratorien usw. <i>Vgl. Vermerk zu TG 77 (Ausgaben).</i>	A) 112.742,49 B) -,-	112.742,49
132 01	Erlöse aus der Veräußerung von beweglichen Sachen aus Beständen der Lehre <i>Vgl. Vermerk zu TG 73 (Ausgaben).</i>	A) -,- B) -,-	-,-
<b>Einnahmen aus Zuweisungen und Zuschüssen mit Ausnahme für Investitionen</b>			
233 01	Sonstige Zuweisungen von Gemeinden und Gemeindeverbänden <i>Vgl. Vermerk zu TG 73 (Ausgaben).</i>	A) -,- B) -,-	-,-
235 12	Zuweisungen der Bundesagentur für Arbeit (Arbeitsbeschaffungsmaßnahmen)	A) -,- B) -,-	-,-
236 12	Erstattungsleistungen der Bundesagentur für Arbeit nach dem Altersteilzeitgesetz	A) -,- B) -,-	-,-

## Zentralrechnung 2009

15 37

A) Haushaltsbetrag B) Vorjahresrest	Gesamtsoll (Spalte 5A + 5B)	Gesamtist gegenüber dem Gesamtsoll		Titel
		mehr	weniger	
EUR	EUR	EUR	EUR	
5	6	7	8	9
A) 5.000,00 B) -,-	5.000,00		599,70	111 01
A) -,- B) -,-	-,-			111 02
A) -,- B) -,-	-,-	900,00		111 04
A) 410.000,00 B) -,-	410.000,00	298.996,24		111 05
A) -,- B) -,-	-,-			111 09
A) -,- B) -,-	-,-	22.470,53		119 01
A) -,- B) -,-	-,-	2.111,74		119 02
A) 500,00 B) -,-	500,00	4.734,30		119 49
A) 4.300,00 B) -,-	4.300,00	342,95		124 01
A) 10.000,00 B) -,-	10.000,00	46.230,96		124 02
A) 100.000,00 B) -,-	100.000,00	12.742,49		129 01
A) -,- B) -,-	-,-			132 01
A) -,- B) -,-	-,-			233 01
A) -,- B) -,-	-,-			235 12
A) -,- B) -,-	-,-			236 12



## Zentralrechnung 2009

## 15 37 Fachhochschule Kempten

Titel	Zweckbestimmung	A) Istergebnis B) verbliebener Rest EUR	Gesamtist (Spalte 3A + 3B) EUR
1	2	3	4
	<b>Einnahmen aus Schuldenaufnahmen, aus Zuweisungen und Zuschüssen für Investitionen, besondere Finanzierungseinnahmen</b>		
331 04	Erstattungen vom Bund zur Beschaffung von Großgeräten <i>Vgl. Vermerk zu TG 76.</i>	A) -,- B) -,-	-,-
331 07	Erstattungen vom Bund für Großgeräte nach Art. 91 b GG neu <i>Vgl. Vermerk zu TG 76.</i>	A) -,- B) -,-	-,-
	<b>Titelgruppen</b>		
	<b>52 Zuschüsse des Bundes aus dem Professorinnenprogramm</b> <i>Vgl. Vermerk zu TG 52 (Ausgaben).</i>		
231 52	Zuschüsse für laufende Zwecke	A) -,- B) -,-	-,-
331 52	Zuschüsse für Investitionen	A) -,- B) -,-	-,-
	<b>Summe der Titelgruppe</b>	A) -,- B) -,-	-,-
	<b>71 Sonstige Zuweisungen vom Bund</b> <i>Vgl. Vermerk zu TG 71 (Ausgaben).</i>		
231 71	Zuweisungen für laufende Zwecke	A) 374.809,16 B) -,-	374.809,16
331 71	Zuweisungen für Investitionen	A) -,- B) -,-	-,-
	<b>Summe der Titelgruppe</b>	A) 374.809,16 B) -,-	374.809,16
	<b>72 Zuschüsse von Sonstigen</b> <i>Vgl. Vermerk zu TG 72 (Ausgaben).</i>		
282 72	Zuschüsse für laufende Zwecke	A) 468.964,67 B) -,-	468.964,67
342 72	Zuschüsse für Investitionen	A) -,- B) -,-	-,-
	<b>Summe der Titelgruppe</b>	A) 468.964,67 B) -,-	468.964,67
	<b>73 Entgelte für die Inanspruchnahme öffentlicher Einrichtungen bei Nebentätigkeit</b>		
119 73	Erstattung für Verbrauchsmittel <i>Vgl. Vermerk zu TG 73 (Ausgaben).</i>	A) -,- B) -,-	-,-
124 73	Erstattung für die Nutzung von Räumen und Einrichtungen	A) -,- B) -,-	-,-

## Zentralrechnung 2009

15 37

A) Haushaltsbetrag B) Vorjahresrest	Gesamtsoll (Spalte 5A + 5B) EUR	Gesamtist gegenüber dem Gesamtsoll		Titel
		mehr EUR	weniger EUR	
5	6	7	8	9
A) -,- B) -,-	-,-			331 04
A) -,- B) -,-	-,-			331 07
A) -,- B) -,-	-,-			231 52
A) -,- B) -,-	-,-			331 52
A) -,- B) -,-	-,-	-,-	-,-	
A) -,- B) -,-	-,- Saldo	-,-	-,-	
A) 5.000,00 B) -,-	5.000,00	369.809,16		231 71
A) -,- B) -,-	-,-			331 71
A) 5.000,00 B) -,-	5.000,00	369.809,16	-,-	
A) -,- B) -,-	-,- Saldo	369.809,16		
A) 190.000,00 B) -,-	190.000,00	278.964,67		282 72
A) -,- B) -,-	-,-			342 72
A) 190.000,00 B) -,-	190.000,00	278.964,67	-,-	
A) -,- B) -,-	-,- Saldo	278.964,67		
A) 200,00 B) -,-	200,00		200,00	119 73
A) -,- B) -,-	-,-			124 73

## Zentralrechnung 2009

## 15 37 Fachhochschule Kempten

Titel	Zweckbestimmung	A) Istergebnis B) verbliebener Rest EUR	Gesamtist (Spalte 3A + 3B) EUR
1	2	3	4
261 73	Erstattung für Personalausgaben	A) -,-- B) -,--	-,--
<b>Summe der Titelgruppe</b>		A) -,-- B) -,--	-,--
<b>81 Einnahmen aus der Durchführung von Aufträgen aus Zuweisungen staatlicher Dienststellen außerhalb des Hochschulbereichs</b> <i>Vgl. Vermerk zu TG 81 (Ausgaben).</i>			
119 81	Erstattung für Sachausgaben	A) -,-- B) -,--	-,--
261 81	Erstattung für Personalausgaben	A) -,-- B) -,--	-,--
<b>Summe der Titelgruppe</b>		A) -,-- B) -,--	-,--
<b>93 Zuschüsse der Europäischen Union</b> <i>Vgl. Vermerk zu TG 93 (Ausgaben).</i>			
272 93	Sonstige Zuschüsse von der EU	A) 360.278,03 B) -,--	360.278,03
346 93	Zuweisungen für Investitionen von der EU	A) -,-- B) -,--	-,--
<b>Summe der Titelgruppe</b>		A) 360.278,03 B) -,--	360.278,03
<b>94 Zuschüsse von Sonstigen für Stiftungsstellen</b> <i>Vgl. Vermerk zu TG 94 (Ausgaben).</i>			
281 94	Einnahmen aus der Abführung von Versorgungszuschlägen für Personen, deren Amts-, Dienst- oder Beschäftigungsverhältnis erstmals vor dem 1. Januar 2008 begründet wurde	A) 32.288,48 B) -,--	32.288,48
282 94	Zuschüsse für laufende Zwecke	A) 117.511,56 B) -,--	117.511,56
342 94	Zuschüsse für laufende Investitionen	A) -,-- B) -,--	-,--
<b>Summe der Titelgruppe</b>		A) 149.800,04 B) -,--	149.800,04
<b>96 Einnahmen aus Studienbeiträgen</b> <i>Vgl. Vermerk zu TG 96 (Ausgaben).</i>			
281 96	Einnahmen aus der Abführung von Versorgungszuschlägen für Personen, deren Amts-, Dienst- oder Beschäftigungsverhältnis erstmals vor dem 1. Januar 2008 begründet wurde	A) 28.583,02 B) -,--	28.583,02
282 96	Einnahmen für laufende Zwecke	A) 1.498.747,70 B) -,--	1.498.747,70

## Zentralrechnung 2009

15 37

A) Haushaltsbetrag B) Vorjahresrest	Gesamtsoll (Spalte 5A + 5B)	Gesamtist gegenüber dem Gesamtsoll		Titel
		mehr	weniger	
EUR	EUR	EUR	EUR	
5	6	7	8	9
A) -,- B) -,-	-,-			261 73
A) 200,00 B) -,-	200,00 Saldo	-,-	200,00	
A) -,- B) -,-	-,-		200,00	119 81
A) -,- B) -,-	-,-			261 81
A) -,- B) -,-	-,- Saldo	-,-	-,-	
A) 100.000,00 B) -,-	100.000,00	260.278,03		272 93
A) -,- B) -,-	-,-			346 93
A) 100.000,00 B) -,-	100.000,00 Saldo	260.278,03	-,-	
A) -,- B) -,-	-,-	260.278,03		281 94
A) -,- B) -,-	-,-	32.288,48		282 94
A) -,- B) -,-	-,-	117.511,56		342 94
A) -,- B) -,-	-,- Saldo	149.800,04	-,-	
A) -,- B) -,-	-,-	149.800,04		281 96
A) -,- B) -,-	-,-	28.583,02		282 96
A) 1.519.100,00 B) -,-	1.519.100,00		20.352,30	

## Zentralrechnung 2009

## 15 37 Fachhochschule Kempten

Titel	Zweckbestimmung	A) Istergebnis B) verbliebener Rest EUR	Gesamtist (Spalte 3A + 3B) EUR
1	2	3	4
342 96	Einnahmen für Investitionen	A) -,-- B) -,--	-,--
<b>Summe der Titelgruppe</b>		A) 1.527.330,72 B) -,--	1.527.330,72
<b>Gesamteinnahmen</b>		A) 3.798.912,13 B) -,--	3.798.912,13
<b>Ausgaben</b>			
<b>Personalausgaben</b>			
422 01	Bezüge der planmäßigen Beamten und Richter	A) 1.330.859,81 B) -,--	1.330.859,81
422 02	Bezüge der Professoren	A) 4.757.705,95 B) -,--	4.757.705,95
422 11	Bezüge der Beamten zur Anstellung und der Richter auf Probe	A) -,-- B) -,--	-,--
422 31	Bezüge der abgeordneten Beamten und Richter	A) -,-- B) -,--	-,--
422 41	Mehrarbeitsvergütungen für Beamte <i>Einseitig deckungsfähig zu Lasten von 427 73.</i>	A) 23.318,80 B) -,--	23.318,80
428 01	Entgelte der Arbeitnehmer	A) 1.267.141,76 B) -,--	1.267.141,76
428 07	Entgelte der Arbeitnehmer (Besetzung von Stellen für planmäßige Beamte oder Richter mit Arbeitnehmern (Arbeitnehmer-Budget))	A) 65.918,75 B) -,--	65.918,75
428 12	Entgelte für sonstige Hilfsleistungen durch Arbeitnehmer (Arbeitsbeschaffungsmaßnahmen)	A) -,-- B) -,--	-,--
428 41	Überstundenentgelte für Arbeitnehmer <i>Einseitig deckungsfähig zu Lasten von 427 73.</i>	A) 5.596,47 B) -,--	5.596,47
453 01	Trennungsgeld und Umzugskostenvergütungen	A) 57.678,78 B) -,--	57.678,78
459 01	Prüfungsvergütungen	A) 2.200,00 B) -,--	2.200,00
<b>Sächliche Verwaltungsausgaben</b>			
511 01	Geschäftsbedarf, Bücher und Zeitschriften, Kommunikation sowie Geräte, Ausstattungs- und Ausrüstungsgegenstände, sonstige Gebrauchsgegenstände	A) 73.634,63 B) 30.033,59	103.668,22
514 01	Haltung von Dienstfahrzeugen	A) 11.533,36 B) -,--	11.533,36
514 11	Dienst- und Schutzkleidung	A) 1.537,36 B) -,--	1.537,36

## Zentralrechnung 2009

15 37

A) Haushaltsbetrag B) Vorjahresrest	Gesamtsoll (Spalte 5A + 5B) EUR	Gesamtist gegenüber dem Gesamtsoll		Titel
		mehr EUR	weniger EUR	
5	6	7	8	9
A) -,- B) -,-	-,-			342 96
A) 1.519.100,00 B) -,-	1.519.100,00 Saldo	28.583,02 8.230,72	20.352,30	
A) 2.344.100,00 B) -,-	2.344.100,00 Saldo	1.475.964,13 1.454.812,13	21.152,00	
A) 1.488.400,00 B) -,-	1.488.400,00		157.540,19	422 01
A) 4.779.300,00 B) -,-	4.779.300,00		21.594,05	422 02
A) -,- B) -,-	-,-			422 11
A) -,- B) -,-	-,-			422 31
A) -,- B) -,-	-,-	23.318,80		422 41
A) 519.300,00 B) -,-	519.300,00	747.841,76		428 01
A) 614.100,00 B) -,-	614.100,00		548.181,25	428 07
A) -,- B) -,-	-,-			428 12
A) -,- B) -,-	-,-	5.596,47		428 41
A) -,- B) -,-	-,-	57.678,78		453 01
A) 2.200,00 B) -,-	2.200,00			459 01
A) 29.400,00 B) 92.989,41	122.389,41		18.721,19	511 01
A) 4.500,00 B) -,-	4.500,00	7.033,36		514 01
A) 1.400,00 B) -,-	1.400,00	137,36		514 11

## Zentralrechnung 2009

## 15 37 Fachhochschule Kempten

Titel	Zweckbestimmung	A) Istergebnis B) verbliebener Rest EUR	Gesamtist (Spalte 3A + 3B) EUR
1	2	3	4
517 01	Bewirtschaftung der Grundstücke, Gebäude und Räume	A) 324.861,92 B) -,-	324.861,92
517 05	Bewirtschaftung durch Heizung, Beleuchtung und elektrische Kraft	A) 261.048,26 B) -,-	261.048,26
518 01	Mieten und Pachten für Grundstücke, Gebäude und Räume	A) 47.692,64 B) -,-	47.692,64
518 11	Mieten und Pachten für Maschinen, Geräte und Fahrzeuge sowie für Software	A) 3.458,06 B) -,-	3.458,06
518 18	Ausgaben für Leasing von Dienstfahrzeugen	A) -,- B) -,-	-,-
519 01	Unterhaltung der Grundstücke und baulichen Anlagen <i>Einseitig deckungsfähig zu Lasten der TG 76 (Ausgaben).</i>	A) 181.842,40 B) 11.557,60	193.400,00
527 01	Reisekostenvergütungen für Dienstreisen	A) 24.588,88 B) -,-	24.588,88
529 01	Zur Verfügung der Leitung der Fachhochschule für außergewöhnlichen Aufwand aus dienstlicher Veranlassung in besonderen Fällen	A) 1.800,00 B) -,-	1.800,00
531 11	Fachveröffentlichungen <i>Die Ausgabebefugnis erhöht sich um die Isteinnahme bei 119 01. Einseitig deckungsfähig zu Lasten TG 73 bis zu 5,0 Tsd. EUR für Öffentlichkeitsarbeit.</i>	A) 36.191,88 B) -,-	36.191,88
532 11	Umzugs- und Verlegungskosten von Dienststellen	A) -,- B) -,-	-,-
533 02	Ausgaben für den allgemeinen Studentensport <i>Aus den Mitteln können auch Personalausgaben bestritten werden.</i>	A) 22.856,49 B) -,-	22.856,49
546 49	Vermischte Verwaltungsausgaben <i>Vgl. Vermerk bei 686 02.</i>	A) 11.936,40 B) -,-	11.936,40
<b>Ausgaben für Zuweisungen und Zuschüsse mit Ausnahme für Investitionen</b>			
686 02	Mitgliedsbeiträge <i>Einseitig deckungsfähig zu Lasten 546 49.</i>	A) 20.286,65 B) -,-	20.286,65
<b>Baumaßnahmen</b>			
727 51	Umbau und Erweiterung des Gebäudes Bahnhofstraße 61 für zentrale Einrichtungen sowie für die Ergänzung der Ausbildungsrichtung Technik	A) 47.677,05 B) 62.499,53	110.176,58
727 52	Neubauten für die Ergänzung der Ausbildungsrichtungen Technik und Sozialwesen	A) -,- B) -,-	-,-
<b>Sonstige Sachinvestitionen</b>			
811 01	Erwerb von Dienstfahrzeugen	A) 27.808,09 B) -,-	27.808,09

## Zentralrechnung 2009

15 37

A) Haushaltsbetrag B) Vorjahresrest	Gesamtsoll (Spalte 5A + 5B)	Gesamtist gegenüber dem Gesamtsoll		Titel
		mehr	weniger	
EUR	EUR	EUR	EUR	
5	6	7	8	9
A) 286.700,00 B) -,-	286.700,00	38.161,92		517 01
A) 220.700,00 B) -,-	220.700,00	40.348,26		517 05
A) 47.700,00 B) -,-	47.700,00		7,36	518 01
A) 2.500,00 B) -,-	2.500,00	958,06		518 11
A) -,- B) -,-	-,-			518 18
A) 133.400,00 B) -,-	133.400,00	60.000,00		519 01
A) 16.800,00 B) -,-	16.800,00	7.788,88		527 01
A) 1.800,00 B) -,-	1.800,00			529 01
A) 7.000,00 B) -,-	7.000,00	29.191,88		531 11
A) -,- B) -,-	-,-			532 11
A) 18.700,00 B) -,-	18.700,00	4.156,49		533 02
A) 1.500,00 B) -,-	1.500,00	10.436,40		546 49
A) 300,00 B) -,-	300,00	19.986,65		686 02
A) -,- B) 50.000,00	50.000,00	60.176,58		727 51
A) -,- B) -,-	-,-			727 52
A) -,- B) 25.000,00	25.000,00	2.808,09		811 01



## Zentralrechnung 2009

## 15 37 Fachhochschule Kempten

Titel	Zweckbestimmung	A) Istergebnis B) verbliebener Rest EUR	Gesamtist (Spalte 3A + 3B) EUR
1	2	3	4
<b>Titelgruppen</b>			
<b>51 Ausgaben aus der Inanspruchnahme freier Stellengehälter</b>			
<i>Rechnungsmäßiger Nachweis für Ausgaben aufgrund des Stellengehälter-Inanspruchnahmevermerks (vgl. Stellenplan des Hochschulkapitels).</i>			
429 51	Personalausgaben	A) 117.489,51 B) -,-	117.489,51
547 51	Sächliche Verwaltungsausgaben	A) 45.000,00 B) -,-	45.000,00
812 51	Ausgaben für Investitionen	A) -,- B) -,-	-,-
<b>Summe der Titelgruppe</b>		A) 162.489,51 B) -,-	162.489,51
<b>52 Ausgaben aus Zuschüssen des Bundes für das Professorinnenprogramm</b>			
<i>Titel der TG gegenseitig deckungsfähig und übertragbar. Die Ausgabebefugnis bemisst sich nach der Isteinnahme bei TG 52 (Einnahmen) und den Komplementärmitteln aus der einseitigen Deckungsfähigkeit zu Lasten der TG 73 (Ausgaben).</i>			
422 52	Bezüge der planmäßigen Beamten und Professoren	A) -,- B) -,-	-,-
428 52	Entgelte für Arbeitnehmer	A) -,- B) -,-	-,-
459 52	Sonstige Personalausgaben	A) -,- B) -,-	-,-
547 52	Sächliche Verwaltungsausgaben	A) -,- B) -,-	-,-
812 52	Erwerb von Geräten, Ausstattungs- und Ausrüstungsgegenständen	A) -,- B) -,-	-,-
<b>Summe der Titelgruppe</b>		A) -,- B) -,-	-,-
<b>71 Förderung der Wissenschaft aus sonstigen Zuweisungen vom Bund</b>			
<i>Titel der TG gegenseitig deckungsfähig und übertragbar. Die Ausgabebefugnis erhöht oder vermindert sich um die Mehr- oder Mindereinnahme bei TG 71 (Einnahmen).</i>			
428 71	Entgelte der Arbeitnehmer	A) 176.242,95 B) -,-	176.242,95
459 71	Sonstige Personalausgaben	A) 11.700,00 B) -,-	11.700,00
547 71	Sächliche Verwaltungsausgaben	A) 70.552,32 B) 129.226,15	199.778,47

## Zentralrechnung 2009

15 37

A) Haushaltsbetrag B) Vorjahresrest	Gesamtsoll (Spalte 5A + 5B)		Gesamtist gegenüber dem Gesamtsoll		Titel
	EUR	EUR	mehr EUR	weniger EUR	
5	6		7	8	9
A)	-,-				429 51
B)	-,-	-,-	117.489,51		
A)	-,-				547 51
B)	-,-	-,-	45.000,00		
A)	-,-				812 51
B)	-,-	-,-			
A)	-,-		162.489,51		
B)	-,-	-,-		-,-	
		Saldo	162.489,51		
A)	-,-				422 52
B)	-,-	-,-			
A)	-,-				428 52
B)	-,-	-,-			
A)	-,-				459 52
B)	-,-	-,-			
A)	-,-				547 52
B)	-,-	-,-			
A)	-,-				812 52
B)	-,-	-,-			
A)	-,-		-,-		
B)	-,-	-,-		-,-	
		Saldo	-,-	-,-	
A)	-,-				428 71
B)	-,-	-,-	176.242,95		
A)	-,-				459 71
B)	-,-	-,-	11.700,00		
A)	5.000,00				547 71
B)	80.987,40	85.987,40	113.791,07		

## Zentralrechnung 2009

## 15 37 Fachhochschule Kempten

Titel	Zweckbestimmung	A) Istergebnis B) verbliebener Rest EUR	Gesamtist (Spalte 3A + 3B) EUR
1	2	3	4
812 71	Erwerb von Geräten, Ausstattungs- und Ausrüstungsgegenständen im Inland	A) 68.075,14 B) --,--	68.075,14
<b>Summe der Titelgruppe</b>		A) 326.570,41 B) 129.226,15	455.796,56
<b>72 Ausgaben aus Zuschüssen von Sonstigen</b> <i>Titel der TG gegenseitig deckungsfähig und übertragbar.  Die Ausgabebefugnis erhöht oder vermindert sich um die Mehr- oder Mindereinnahme bei TG 72 (Einnahmen).</i>			
428 72	Entgelte der Arbeitnehmer	A) 21.903,11 B) --,--	21.903,11
429 72	Forschungs- und Lehrzulage	A) 70.865,00 B) --,--	70.865,00
459 72	Sonstige Personalausgaben	A) 3.811,85 B) --,--	3.811,85
547 72	Sächliche Verwaltungsausgaben	A) 173.196,00 B) 440.826,20	614.022,20
812 72	Erwerb von Geräten, Ausstattungs- und Ausrüstungsgegenständen im Inland	A) 38.350,00 B) --,--	38.350,00
<b>Summe der Titelgruppe</b>		A) 308.125,96 B) 440.826,20	748.952,16
<b>73 Lehre, Versuchseinrichtungen und Prüfstellen</b> <i>Titel der TG gegenseitig deckungsfähig und übertragbar.  Hieraus dürfen Ausgaben für anwendungsbezogene Forschungs- und Entwicklungsvorhaben gem. Art. 2 Abs. 1 S. 6 BayHSchG sowie zur Förderung der kulturellen und musischen Belange gemäß Art. 2 Abs. 3 S. 5 BayHSchG bestritten werden.  Gegenseitig deckungsfähig mit TG 76, TG 80 und TG 99.  Die Ausgabebefugnis erhöht oder vermindert sich um die Mehr- oder Mindereinnahme bei 124 02 sowie um 66 2/3 v.H. der Mehr- oder Mindereinnahme bei 119 73; sie erhöht sich um die Isteinnahme bei 111 02, 111 04, 119 02, 132 01 und 233 01.  Vgl. Vermerke bei 531 11 sowie 15 06/162 01.  Aus den Mitteln dürfen die für das Studium notwendigen Verbrauchsmittel an Studierende unentgeltlich abgegeben werden.</i>			
427 73	Vergütungen für Lehraufträge <i>Die Mittel dürfen bei Bedarf zu Lasten freier Stellen bei 422 02 verstärkt werden. Die Ausgaben sind bei 422 41, 428 41, 427 73 und 428 73 nachzuweisen. Vgl. Vermerk bei 15 49/427 73.</i>	A) 638.172,96 B) --,--	638.172,96
428 73	Entgelte für sonstige Hilfsleistungen durch Arbeitnehmer	A) 252.764,47 B) --,--	252.764,47
429 73	Für Gastprofessoren, Gastwissenschaftler, Gastvorträge und zur Einstellung von Vertretern für unerwartet ausscheidende oder aus sonstigen Gründen an der Ausübung ihrer Dienstobliegenheiten verhinderte Hochschullehrer	A) 1.599,89 B) --,--	1.599,89

## Zentralrechnung 2009

15 37

A) Haushaltsbetrag B) Vorjahresrest	Gesamtsoll (Spalte 5A + 5B)	Gesamtist gegenüber dem Gesamtsoll		Titel
		mehr	weniger	
EUR	EUR	EUR	EUR	
5	6	7	8	9
A) -,- B) -,-				812 71
		68.075,14		
A) 5.000,00 B) 80.987,40	85.987,40	369.809,16	-,-	
	Saldo	369.809,16		
A) -,- B) -,-				428 72
A) -,- B) -,-	-,-	21.903,11		
A) -,- B) -,-				429 72
A) -,- B) -,-	-,-	70.865,00		
A) -,- B) -,-				459 72
A) -,- B) -,-	-,-	3.811,85		
A) 185.000,00 B) 279.987,49	464.987,49	149.034,71		547 72
A) 5.000,00 B) -,-	5.000,00	33.350,00		812 72
A) 190.000,00 B) 279.987,49	469.987,49	278.964,67	-,-	
	Saldo	278.964,67		
A) 579.400,00 B) 179.567,73	758.967,73		120.794,77	427 73
A) 40.900,00 B) -,-	40.900,00	211.864,47		428 73
A) 3.500,00 B) -,-	3.500,00		1.900,11	429 73

## Zentralrechnung 2009

## 15 37 Fachhochschule Kempten

Titel	Zweckbestimmung	A) Istergebnis B) verbliebener Rest EUR	Gesamtist (Spalte 3A + 3B) EUR
1	2	3	4
511 73	Post- und Fernmeldegebühren	A) 65.845,13 B) -,-	65.845,13
523 73	Wissenschaftliches Schrifttum	A) 92.103,14 B) -,-	92.103,14
527 73	Reisekostenvergütungen	A) 75.782,40 B) -,-	75.782,40
547 73	Sonstige sächliche Verwaltungsausgaben	A) 144.917,35 B) 652.287,60	797.204,95
812 73	Erwerb von Geräten, Ausstattungs- und Ausrüstungsgegenständen im Inland	A) 7.622,85 B) -,-	7.622,85
	<b>Summe der Titelgruppe</b>	A) 1.278.808,19 B) 652.287,60	1.931.095,79
	<b>76 Einrichtung und Ausstattung neuer sowie Ergänzung der Einrichtung und Ausstattung bestehender Hochschuleinrichtungen</b> <i>Titel der TG gegenseitig deckungsfähig und übertragbar. Vgl. Vermerk zu 519 01 und TG 73 (Ausgaben). Die Ausgabebefugnis erhöht sich um die Isteinnahme bei 331 04 und 331 07.</i>		
812 76	Erwerb von Geräten, Ausstattungs- und Ausrüstungsgegenständen im Inland	A) 13.583,69 B) -,-	13.583,69
	<b>Summe der Titelgruppe</b>	A) 13.583,69 B) -,-	13.583,69
	<b>77 Betriebsausgaben der Fachbereiche, Laboratorien usw.</b> <i>Titel der TG gegenseitig deckungsfähig und übertragbar. Die Ausgabebefugnis erhöht oder vermindert sich um die Mehr- oder Mindereinnahme bei 129 01.</i>		
428 77	Entgelte der Arbeitnehmer	A) 25.853,30 B) -,-	25.853,30
459 77	Sonstige Personalausgaben	A) -,- B) -,-	-,-
547 77	Sächliche Verwaltungsausgaben	A) 23.929,92 B) 128.018,08	151.948,00
812 77	Erwerb von Geräten, Ausstattungs- und Ausrüstungsgegenständen im Inland	A) 8.318,45 B) -,-	8.318,45
	<b>Summe der Titelgruppe</b>	A) 58.101,67 B) 128.018,08	186.119,75
	<b>80 Ausgaben für die Weiterbildung</b> <i>Titel der TG gegenseitig deckungsfähig und übertragbar. Vgl. Vermerk zu TG 73 (Ausgaben). Die Ausgabebefugnis erhöht oder vermindert sich um die Mehr- oder Mindereinnahme bei 111 05.</i>		
428 80	Entgelte der Arbeitnehmer und Vergütungen der Hilfskräfte	A) 89.565,68 B) -,-	89.565,68

## Zentralrechnung 2009

15 37

A) Haushaltsbetrag B) Vorjahresrest	Gesamtsoll (Spalte 5A + 5B)	Gesamtist gegenüber dem Gesamtsoll		Titel
		mehr	weniger	
EUR	EUR	EUR	EUR	
5	6	7	8	9
A) 52.500,00 B) -,-	52.500,00	13.345,13		511 73
A) 61.500,00 B) -,-	61.500,00	30.603,14		523 73
A) 200,00 B) -,-	200,00	75.582,40		527 73
A) 65.500,00 B) 135.922,71	201.422,71	595.782,24		547 73
A) 101.600,00 B) -,-	101.600,00		93.977,15	812 73
A) 905.100,00 B) 315.490,44	1.220.590,44	927.177,38	216.672,03	
	Saldo	710.505,35		
A) 101.400,00 B) 382.643,26	484.043,26		470.459,57	812 76
A) 101.400,00 B) 382.643,26	484.043,26	-,-	470.459,57	
	Saldo		470.459,57	
A) -,- B) -,-	-,-	25.853,30		428 77
A) -,- B) -,-	-,-			459 77
A) 100.000,00 B) 73.377,26	173.377,26		21.429,26	547 77
A) -,- B) -,-	-,-	8.318,45		812 77
A) 100.000,00 B) 73.377,26	173.377,26	34.171,75	21.429,26	
	Saldo	12.742,49		
A) 34.000,00 B) -,-	34.000,00	55.565,68		428 80

## Zentralrechnung 2009

## 15 37 Fachhochschule Kempten

Titel	Zweckbestimmung	A) Istergebnis B) verbliebener Rest EUR	Gesamtist (Spalte 3A + 3B) EUR
1	2	3	4
459 80	Sonstige Personalausgaben	A) 168.207,10 B) -,--	168.207,10
547 80	Sächliche Verwaltungsausgaben	A) 457.826,79 B) 85.848,54	543.675,33
812 80	Erwerb von Geräten, Ausstattungs- und Ausrüstungsgegenständen	A) -,-- B) -,--	-,--
<b>Summe der Titelgruppe</b>		A) 715.599,57 B) 85.848,54	801.448,11
<b>81 Ausgaben zur Durchführung von Aufträgen aus Zuweisungen staatlicher Dienststellen außerhalb des Hochschulbereichs</b> <i>Titel der TG gegenseitig deckungsfähig und übertragbar. Die Ausgabebefugnis bemisst sich nach den aus anderen Einzelplänen bereitgestellten Mitteln und nach der Isteinnahme bei TG 81 (Einnahmen).</i>			
428 81	Entgelte der Arbeitnehmer	A) -,-- B) -,--	-,--
547 81	Sächliche Verwaltungsausgaben	A) -,-- B) -,--	-,--
812 81	Erwerb von Geräten, Ausstattungs- und Ausrüstungsgegenständen im Inland	A) -,-- B) -,--	-,--
<b>Summe der Titelgruppe</b>		A) -,-- B) -,--	-,--
<b>93 Ausgaben aus Zuschüssen der Europäischen Union</b> <i>Titel der TG gegenseitig deckungsfähig und übertragbar. Die Ausgabebefugnis erhöht oder vermindert sich um die Mehr- oder Mindereinnahme bei TG 93 (Einnahmen).</i>			
428 93	Entgelte der Arbeitnehmer	A) -,-- B) -,--	-,--
459 93	Sonstige Personalausgaben	A) 7.038,27 B) -,--	7.038,27
514 93	Haltung von Dienstfahrzeugen	A) -,-- B) -,--	-,--
547 93	Sächliche Verwaltungsausgaben	A) 299.613,05 B) 38.283,28	337.896,33
812 93	Erwerb von Geräten, Ausstattungs- und Ausrüstungsgegenständen	A) -,-- B) -,--	-,--
<b>Summe der Titelgruppe</b>		A) 306.651,32 B) 38.283,28	344.934,60

## Zentralrechnung 2009

15 37

A) Haushaltsbetrag B) Vorjahresrest	Gesamtsoll (Spalte 5A + 5B) EUR	Gesamtist gegenüber dem Gesamtsoll		Titel
		mehr EUR	weniger EUR	
5	6	7	8	9
A) 40.000,00 B) -,--	40.000,00	128.207,10		459 80
A) 336.000,00 B) 96.924,11	432.924,11	110.751,22		547 80
A) -,-- B) -,--	-,--			812 80
A) 410.000,00 B) 96.924,11	506.924,11	294.524,00	-,--	
	Saldo	294.524,00		
A) -,-- B) -,--	-,--			428 81
A) -,-- B) -,--	-,--			547 81
A) -,-- B) -,--	-,--			812 81
A) -,-- B) -,--	-,--	-,--	-,--	
	Saldo	-,--	-,--	
A) -,-- B) -,--	-,--			428 93
A) -,-- B) -,--	-,--	7.038,27		459 93
A) -,-- B) -,--	-,--			514 93
A) 100.000,00 B) -15.343,43	84.656,57	253.239,76		547 93
A) -,-- B) -,--	-,--			812 93
A) 100.000,00 B) -15.343,43	84.656,57	260.278,03	-,--	
	Saldo	260.278,03		



## Zentralrechnung 2009

## 15 37 Fachhochschule Kempten

Titel	Zweckbestimmung	A) Istergebnis B) verbliebener Rest EUR	Gesamtist (Spalte 3A + 3B) EUR
1	2	3	4
	<b>94 Ausgaben aus Zuschüssen von Sonstigen für Stiftungsstellen</b> <i>Titel der TG gegenseitig deckungsfähig und übertragbar. Die Ausgabebefugnis bemisst sich nach der Isteinnahme bei Tit. 282 94 und 342 94.</i>		
422 94	Bezüge der planmäßigen Beamten und Professoren	A) 127.476,48 B) 58.708,62	186.185,10
428 94	Entgelte der Arbeitnehmer	A) -,-- B) -,--	-,--
429 94	Forschungs- und Lehrzulage	A) -,-- B) -,--	-,--
459 94	Sonstige Personalausgaben	A) -,-- B) -,--	-,--
547 94	Sächliche Verwaltungsausgaben	A) 999,62 B) -,--	999,62
701 94	Kleine Neu-, Um- und Erweiterungsbauten	A) -,-- B) -,--	-,--
812 94	Erwerb von Geräten, Ausstattungs- und Ausrüstungsgegenständen	A) -,-- B) -,--	-,--
	<b>Summe der Titelgruppe</b>	A) 128.476,10 B) 58.708,62	187.184,72
	<b>96 Ausgaben aus Studienbeiträgen zur Verbesserung der Studienbedingungen</b> <i>Titel der TG gegenseitig deckungsfähig und übertragbar. Die Ausgabebefugnis erhöht oder vermindert sich um die Mehr- oder Mindereinnahme bei 282 96 und 342 96.</i>		
422 96	Bezüge der planmäßigen Beamten und Professoren	A) 109.695,92 B) -,--	109.695,92
428 96	Entgelte der Arbeitnehmer	A) 547.881,38 B) -,--	547.881,38
459 96	Sonstige Personalausgaben	A) 15.071,60 B) -,--	15.071,60
523 96	Wissenschaftliches Schrifttum	A) 117.572,26 B) -,--	117.572,26
525 96	Studentenliteratur	A) -,-- B) -,--	-,--
547 96	Sächliche Verwaltungsausgaben	A) 500.092,70 B) 53.144,15	553.236,85
701 96	Kleine Neu-, Um- und Erweiterungsbauten	A) -,-- B) -,--	-,--
812 96	Erwerb von Geräten, Ausstattungs- und Ausrüstungsgegenständen	A) 226.230,95 B) -,--	226.230,95
	<b>Summe der Titelgruppe</b>	A) 1.516.544,81 B) 53.144,15	1.569.688,96

## Zentralrechnung 2009

15 37

A) Haushaltsbetrag B) Vorjahresrest	Gesamtsoll (Spalte 5A + 5B) EUR	Gesamtist gegenüber dem Gesamtsoll		Titel
		mehr EUR	weniger EUR	
5	6	7	8	9
A) -,- B) 69.673,16	69.673,16	116.511,94		422 94
A) -,- B) -,-	-,-			428 94
A) -,- B) -,-	-,-			429 94
A) -,- B) -,-	-,-			459 94
A) -,- B) -,-	-,-	999,62		547 94
A) -,- B) -,-	-,-			701 94
A) -,- B) -,-	-,-			812 94
A) -,- B) 69.673,16	69.673,16	117.511,56	-,-	
	Saldo	117.511,56		
A) 25.200,00 B) -,-	25.200,00	84.495,92		422 96
A) 636.200,00 B) -,-	636.200,00		88.318,62	428 96
A) 2.500,00 B) -,-	2.500,00	12.571,60		459 96
A) 105.000,00 B) -,-	105.000,00	12.572,26		523 96
A) -,- B) -,-	-,-			525 96
A) 580.200,00 B) 70.941,26	651.141,26		97.904,41	547 96
A) -,- B) -,-	-,-			701 96
A) 170.000,00 B) -,-	170.000,00	56.230,95		812 96
A) 1.519.100,00 B) 70.941,26	1.590.041,26	165.870,73	186.223,03	
	Saldo		20.352,30	

## Zentralrechnung 2009

## 15 37 Fachhochschule Kempten

Titel	Zweckbestimmung	A) Istergebnis B) verbliebener Rest EUR	Gesamtist (Spalte 3A + 3B) EUR
1	2	3	4
	<b>99 Kosten der Datenverarbeitung</b> <i>Titel der TG gegenseitig deckungsfähig und übertragbar. Vgl. Vermerke zu TG 73 und zu Kap. 15 49 TG 99.</i>		
427 99	Beschäftigungsentgelte	A) 12.499,19 B) -,-	12.499,19
428 99	Zeitlich befristet Beschäftigte und Aushilfskräfte	A) 3.102,31 B) -,-	3.102,31
511 99	Ausstattungs- und Ausrüstungsgegenstände, Kommunikation, Bücher und Zeitschriften sowie sonstige Gebrauchsgegenstände und Nebenkosten	A) 37.892,08 B) -,-	37.892,08
514 99	Verbrauchsmittel	A) 12.580,50 B) -,-	12.580,50
517 99	Bewirtschaftung der Grundstücke, Gebäude und Räume	A) -,- B) -,-	-,-
518 99	Mieten für elektronische Datenverarbeitungsanlagen, Geräte und Maschinen sowie für Software	A) 2.464,00 B) -,-	2.464,00
525 99	Aus- und Fortbildung	A) 1.719,66 B) -,-	1.719,66
533 99	Nebenkosten der Datenverarbeitung	A) 60.157,75 B) -,-	60.157,75
534 99	Vergabe von Aufträgen für Datenerfassung, Softwareentwicklung u.ä.	A) -,- B) -,-	-,-
535 99	Miete für Software	A) -,- B) -,-	-,-
815 99	Erwerb von elektronischen Datenverarbeitungsanlagen, Ausstattungs- und Ausrüstungsgegenständen sowie von Software	A) 40.154,01 B) 101.523,87	141.677,88
981 99	Ausgaben für die Inanspruchnahme von Rechenanlagen anderer Staatsbehörden oder öffentlich-rechtlicher Einrichtungen	A) -,- B) -,-	-,-
	<b>Summe der Titelgruppe</b>	A) 170.569,50 B) 101.523,87	272.093,37
	<b>Gesamtausgaben</b>	A) 13.594.695,12 B) 1.791.957,21	15.386.652,33

## Zentralrechnung 2009

15 37

A) Haushaltsbetrag B) Vorjahresrest	Gesamtsoll (Spalte 5A + 5B)	Gesamtist gegenüber dem Gesamtsoll		Titel
		mehr	weniger	
EUR	EUR	EUR	EUR	
5	6	7	8	9
A) -,-				427 99
B) -,-	-,-	12.499,19		
A) -,-				428 99
B) -,-	-,-	3.102,31		
A) 90.300,00				511 99
B) -,-	90.300,00		52.407,92	
A) 5.600,00				514 99
B) -,-	5.600,00	6.980,50		
A) -,-				517 99
B) -,-	-,-			
A) -,-				518 99
B) -,-	-,-	2.464,00		
A) -,-				525 99
B) -,-	-,-	1.719,66		
A) 3.800,00				533 99
B) -,-	3.800,00	56.357,75		
A) -,-				534 99
B) -,-	-,-			
A) -,-				535 99
B) -,-	-,-			
A) 72.700,00				815 99
B) 36.747,88	109.447,88	32.230,00		
A) -,-				981 99
B) -,-	-,-			
A) 172.400,00		115.353,41	52.407,92	
B) 36.747,88	209.147,88	62.945,49		
	Saldo			
A) 11.678.700,00		3.841.769,94	1.693.235,85	
B) 1.559.418,24	13.238.118,24	2.148.534,09		
	Saldo			

## Zentralrechnung 2009

## 15 37 Fachhochschule Kempten

Titel	Zweckbestimmung	A) Istergebnis B) verbliebener Rest EUR	Gesamtist (Spalte 3A + 3B) EUR
1	2	3	4
	<b>Abschluss</b>		
	Verwaltungseinnahmen, Einnahmen aus Schuldendienst u. dgl.	A) 917.729,51 B) --,--	917.729,51
	Einnahmen aus Zuweisungen und Zuschüssen mit Ausnahme für Investitionen	A) 2.881.182,62 B) --,--	2.881.182,62
	<b>Gesamteinnahmen</b>	A) 3.798.912,13 B) --,--	3.798.912,13
	Personalausgaben	A) 9.911.361,29 B) 58.708,62	9.970.069,91
	Sächliche Verwaltungsausgaben	A) 3.185.226,95 B) 1.569.225,19	4.754.452,14
	Ausgaben für Zuweisungen und Zuschüsse mit Ausnahme für Investitionen	A) 20.286,65 B) --,--	20.286,65
	Baumaßnahmen	A) 47.677,05 B) 62.499,53	110.176,58
	Sonstige Sachinvestitionen	A) 430.143,18 B) 101.523,87	531.667,05
	<b>Gesamtausgaben</b>	A) 13.594.695,12 B) 1.791.957,21	15.386.652,33
	<b>- Zuschuss / + Überschuss</b>	A) -9.795.782,99 B) -1.791.957,21	-11.587.740,20

## Zentralrechnung 2009

15 37

A) Haushaltsbetrag B) Vorjahresrest	Gesamtsoll (Spalte 5A + 5B) EUR	Gesamtist gegenüber dem Gesamtsoll		Titel
		mehr EUR	weniger EUR	
EUR	EUR	EUR	EUR	
5	6	7	8	9
A) 530.000,00 B) --	530.000,00	388.529,21	799,70	
A) 1.814.100,00 B) --	1.814.100,00	1.087.434,92	20.352,30	
A) 2.344.100,00 B) --	2.344.100,00	1.475.964,13	21.152,00	
	Saldo	1.454.812,13		
A) 8.765.000,00 B) 249.240,89	9.014.240,89	1.894.158,01	938.328,99	
A) 2.462.700,00 B) 815.786,21	3.278.486,21	1.666.436,07	190.470,14	
A) 300,00 B) --	300,00	19.986,65	--	
A) -- B) 50.000,00	50.000,00	60.176,58	--	
A) 450.700,00 B) 444.391,14	895.091,14	201.012,63	564.436,72	
A) 11.678.700,00 B) 1.559.418,24	13.238.118,24	3.841.769,94	1.693.235,85	
	Saldo	2.148.534,09		
A) -9.334.600,00 B) -1.559.418,24	-10.894.018,24	-2.365.805,81	-1.672.083,85	
	Saldo	-693.721,96		

## Zentralrechnung 2009

## 15 38 Fachhochschule Landshut

Titel	Zweckbestimmung	A) Istergebnis B) verbliebener Rest EUR	Gesamtist (Spalte 3A + 3B) EUR
1	2	3	4
<b>Einnahmen</b>			
<b>Verwaltungseinnahmen, Einnahmen aus Schuldendienst u. dgl.</b>			
111 01	Gebühren, Beiträge, tarifliche und gebührenartige Entgelte	A) 5.427,50 B) -,-	5.427,50
111 02	Gebühren und Auslagen für Amtshandlungen in Widerspruchsverfahren in Hochschulprüfungsangelegenheiten <i>Vgl. Vermerk zu TG 73 (Ausgaben).</i>	A) -,- B) -,-	-,-
111 04	Gebühren für das Studium von Gaststudierenden <i>Vgl. Vermerk zu TG 73 (Ausgaben).</i>	A) 2.100,00 B) -,-	2.100,00
111 05	Einnahmen für die Weiterbildung <i>Vgl. Vermerk zu TG 80 (Ausgaben).</i>	A) 69.990,62 B) -,-	69.990,62
111 09	Verwaltungskostenbeitrag von Studierenden	A) 2.950,00 B) -,-	2.950,00
119 01	Einnahmen aus Veröffentlichungen <i>Vgl. Vermerk bei 531 11.</i>	A) -,- B) -,-	-,-
119 02	Erlöse aus dem Verkauf von Gegenständen aus dem Bestand der Lehre <i>Vgl. Vermerk zu TG 73 (Ausgaben).</i>	A) -,- B) -,-	-,-
119 49	Vermischte Einnahmen	A) 1.078,03 B) -,-	1.078,03
124 01	Einnahmen aus Vermietung, Verpachtung und Nutzung <i>Vgl. Vermerk bei 15 07/124 01. Nach Art. 63 Abs. 5 i.V.m. Abs. 3 Satz 2 BayHO wird zugelassen, dass der staatseigene Grundbesitz (ehem. Hausmeisterhaus) dem Träger der Kindertagesstätte zu einem ermäßigten Entgelt zur Nutzung überlassen wird.</i>	A) 15.774,74 B) -,-	15.774,74
124 02	Einnahmen der Hochschulen aus der Bewirtschaftung von Grundstücken und Gebäuden <i>Vgl. Vermerk zu TG 73 (Ausgaben).</i>	A) 16.447,20 B) -,-	16.447,20
129 01	Einnahmen aus dem Betrieb der Fachbereiche, Laboratorien usw. <i>Vgl. Vermerk zu TG 77 (Ausgaben).</i>	A) 38.830,27 B) -,-	38.830,27
132 01	Erlöse aus der Veräußerung von beweglichen Sachen aus Beständen der Lehre <i>Vgl. Vermerk zu TG 73 (Ausgaben).</i>	A) -,- B) -,-	-,-
<b>Einnahmen aus Zuweisungen und Zuschüssen mit Ausnahme für Investitionen</b>			
233 01	Sonstige Zuweisungen von Gemeinden und Gemeindeverbänden <i>Vgl. Vermerk zu TG 73 (Ausgaben).</i>	A) -,- B) -,-	-,-
235 12	Zuweisungen der Bundesagentur für Arbeit (Arbeitsbeschaffungsmaßnahmen)	A) -,- B) -,-	-,-

## Zentralrechnung 2009

15 38

A) Haushaltsbetrag B) Vorjahresrest	Gesamtsoll (Spalte 5A + 5B)	Gesamtist gegenüber dem Gesamtsoll		Titel
		mehr	weniger	
EUR	EUR	EUR	EUR	
5	6	7	8	9
A) 4.000,00 B) -,-	4.000,00	1.427,50		111 01
A) -,- B) -,-	-,-			111 02
A) -,- B) -,-	-,-	2.100,00		111 04
A) 80.000,00 B) -,-	80.000,00		10.009,38	111 05
A) -,- B) -,-	-,-	2.950,00		111 09
A) -,- B) -,-	-,-			119 01
A) -,- B) -,-	-,-			119 02
A) 100,00 B) -,-	100,00	978,03		119 49
A) 9.600,00 B) -,-	9.600,00	6.174,74		124 01
A) 16.000,00 B) -,-	16.000,00	447,20		124 02
A) 65.000,00 B) -,-	65.000,00		26.169,73	129 01
A) -,- B) -,-	-,-			132 01
A) -,- B) -,-	-,-			233 01
A) -,- B) -,-	-,-			235 12



## Zentralrechnung 2009

## 15 38 Fachhochschule Landshut

Titel	Zweckbestimmung	A) Istergebnis B) verbliebener Rest EUR	Gesamtist (Spalte 3A + 3B) EUR
1	2	3	4
236 12	Erstattungsleistungen der Bundesagentur für Arbeit nach dem Altersteilzeitgesetz	A) 14.589,76 B) -,-	14.589,76
<b>Einnahmen aus Schuldenaufnahmen, aus Zuweisungen und Zuschüssen für Investitionen, besondere Finanzierungseinnahmen</b>			
331 04	Erstattungen vom Bund zur Beschaffung von Großgeräten <i>Vgl. Vermerk zu TG 76.</i>	A) 220.469,92 B) -,-	220.469,92
331 07	Erstattungen vom Bund für Großgeräte nach Art. 91 b GG neu <i>Vgl. Vermerk zu TG 76.</i>	A) -,- B) -,-	-,-
<b>Titelgruppen</b>			
<b>52 Zuschüsse des Bundes aus dem Professorinnenprogramm</b> <i>Vgl. Vermerk zu TG 52 (Ausgaben).</i>			
231 52	Zuschüsse für laufende Zwecke	A) -,- B) -,-	-,-
331 52	Zuschüsse für Investitionen	A) -,- B) -,-	-,-
<b>Summe der Titelgruppe</b>			
A) -,- B) -,-			
<b>71 Sonstige Zuweisungen vom Bund</b> <i>Vgl. Vermerk zu TG 71 (Ausgaben).</i>			
231 71	Zuweisungen für laufende Zwecke	A) 124.726,15 B) -,-	124.726,15
331 71	Zuweisungen für Investitionen	A) -,- B) -,-	-,-
<b>Summe der Titelgruppe</b>			
A) 124.726,15 B) -,-			
<b>72 Zuschüsse von Sonstigen</b> <i>Vgl. Vermerk zu TG 72 (Ausgaben).</i>			
282 72	Zuschüsse für laufende Zwecke	A) 564.507,48 B) -,-	564.507,48
342 72	Zuschüsse für Investitionen	A) -,- B) -,-	-,-
<b>Summe der Titelgruppe</b>			
A) 564.507,48 B) -,-			
<b>73 Entgelte für die Inanspruchnahme öffentlicher Einrichtungen bei Nebentätigkeit</b>			
119 73	Erstattung für Verbrauchsmittel <i>Vgl. Vermerk zu TG 73 (Ausgaben).</i>	A) 97,80 B) -,-	97,80

## Zentralrechnung 2009

15 38

A) Haushaltsbetrag B) Vorjahresrest	Gesamtsoll (Spalte 5A + 5B) EUR	Gesamtist gegenüber dem Gesamtsoll		Titel
		mehr EUR	weniger EUR	
5	6	7	8	9
A) -,- B) -,-	-,-	14.589,76		236 12
A) -,- B) -,-	-,-	220.469,92		331 04
A) -,- B) -,-	-,-			331 07
A) -,- B) -,-	-,-			231 52
A) -,- B) -,-	-,-			331 52
A) -,- B) -,-	-,-	-,-	-,-	
A) -,- B) -,-	Saldo -,-	-,-	-,-	
A) 65.000,00 B) -,-	65.000,00	59.726,15		231 71
A) -,- B) -,-	-,-			331 71
A) 65.000,00 B) -,-	65.000,00	59.726,15	-,-	
A) -,- B) -,-	Saldo	59.726,15		
A) 450.000,00 B) -,-	450.000,00	114.507,48		282 72
A) -,- B) -,-	-,-			342 72
A) 450.000,00 B) -,-	450.000,00	114.507,48	-,-	
A) -,- B) -,-	Saldo	114.507,48		
A) 100,00 B) -,-	100,00		2,20	119 73

## Zentralrechnung 2009

## 15 38 Fachhochschule Landshut

Titel	Zweckbestimmung	A) Istergebnis B) verbliebener Rest EUR	Gesamtist (Spalte 3A + 3B) EUR
1	2	3	4
124 73	Erstattung für die Nutzung von Räumen und Einrichtungen	A) 1.734,00 B) -,--	1.734,00
261 73	Erstattung für Personalausgaben	A) -,-- B) -,--	-,--
<b>Summe der Titelgruppe</b>		A) 1.831,80 B) -,--	1.831,80
<b>81 Einnahmen aus der Durchführung von Aufträgen aus Zuweisungen staatlicher Dienststellen außerhalb des Hochschulbereichs</b> <i>Vgl. Vermerk zu TG 81 (Ausgaben).</i>			
119 81	Erstattung für Sachausgaben	A) -,-- B) -,--	-,--
261 81	Erstattung für Personalausgaben	A) -,-- B) -,--	-,--
<b>Summe der Titelgruppe</b>		A) -,-- B) -,--	-,--
<b>93 Zuschüsse der Europäischen Union</b> <i>Vgl. Vermerk zu TG 93 (Ausgaben).</i>			
272 93	Sonstige Zuschüsse von der EU	A) -,-- B) -,--	-,--
346 93	Zuweisungen für Investitionen von der EU	A) -,-- B) -,--	-,--
<b>Summe der Titelgruppe</b>		A) -,-- B) -,--	-,--
<b>94 Zuschüsse von Sonstigen für Stiftungsstellen</b> <i>Vgl. Vermerk zu TG 94 (Ausgaben).</i>			
281 94	Einnahmen aus der Abführung von Versorgungszuschlägen für Personen, deren Amts-, Dienst- oder Beschäftigungsverhältnis erstmals vor dem 1. Januar 2008 begründet wurde	A) -,-- B) -,--	-,--
282 94	Zuschüsse für laufende Zwecke	A) -,-- B) -,--	-,--
342 94	Zuschüsse für laufende Investitionen	A) -,-- B) -,--	-,--
<b>Summe der Titelgruppe</b>		A) -,-- B) -,--	-,--
<b>96 Einnahmen aus Studienbeiträgen</b> <i>Vgl. Vermerk zu TG 96 (Ausgaben).</i>			
281 96	Einnahmen aus der Abführung von Versorgungszuschlägen für Personen, deren Amts-, Dienst- oder Beschäftigungsverhältnis erstmals vor dem 1. Januar 2008 begründet wurde	A) -,-- B) -,--	-,--

## Zentralrechnung 2009

15 38

A) Haushaltsbetrag B) Vorjahresrest	Gesamtsoll (Spalte 5A + 5B) EUR	Gesamtist gegenüber dem Gesamtsoll		Titel
		mehr EUR	weniger EUR	
5	6	7	8	9
A) 2.000,00 B) -,-	2.000,00		266,00	124 73
A) -,- B) -,-	-,-			261 73
A) 2.100,00 B) -,-	2.100,00	-,-	268,20	
	Saldo		268,20	
A) -,- B) -,-	-,-			119 81
A) -,- B) -,-	-,-			261 81
A) -,- B) -,-	-,-	-,-	-,-	
	Saldo	-,-	-,-	
A) 5.000,00 B) -,-	5.000,00		5.000,00	272 93
A) -,- B) -,-	-,-			346 93
A) 5.000,00 B) -,-	5.000,00	-,-	5.000,00	
	Saldo		5.000,00	
A) -,- B) -,-	-,-			281 94
A) -,- B) -,-	-,-			282 94
A) -,- B) -,-	-,-			342 94
A) -,- B) -,-	-,-	-,-	-,-	
	Saldo	-,-	-,-	
A) -,- B) -,-	-,-			281 96

## Zentralrechnung 2009

## 15 38 Fachhochschule Landshut

Titel	Zweckbestimmung	A) Istergebnis B) verbliebener Rest EUR	Gesamtist (Spalte 3A + 3B) EUR
1	2	3	4
282 96	Einnahmen für laufende Zwecke	A) 1.500.000,00 B) -,-	1.500.000,00
342 96	Einnahmen für Investitionen	A) -,- B) -,-	-,-
<b>Summe der Titelgruppe</b>		A) 1.500.000,00 B) -,-	1.500.000,00
<b>Gesamteinnahmen</b>		A) 2.578.723,47 B) -,-	2.578.723,47
<b>Ausgaben</b>			
<b>Personalausgaben</b>			
422 01	Bezüge der planmäßigen Beamten und Richter	A) 1.183.566,60 B) -,-	1.183.566,60
422 02	Bezüge der Professoren	A) 4.418.374,85 B) -,-	4.418.374,85
422 11	Bezüge der Beamten zur Anstellung und der Richter auf Probe	A) 19.731,41 B) -,-	19.731,41
422 31	Bezüge der abgeordneten Beamten und Richter	A) -,- B) -,-	-,-
422 41	Mehrarbeitsvergütungen für Beamte <i>Einseitig deckungsfähig zu Lasten von 427 73.</i>	A) 5.821,21 B) -,-	5.821,21
428 01	Entgelte der Arbeitnehmer	A) 638.328,19 B) -,-	638.328,19
428 07	Entgelte der Arbeitnehmer (Besetzung von Stellen für planmäßige Beamte oder Richter mit Arbeitnehmern (Arbeitnehmer-Budget))	A) 445.733,18 B) -,-	445.733,18
428 12	Entgelte für sonstige Hilfsleistungen durch Arbeitnehmer (Arbeitsbeschaffungsmaßnahmen)	A) -,- B) -,-	-,-
428 41	Überstundenentgelte für Arbeitnehmer <i>Einseitig deckungsfähig zu Lasten von 427 73.</i>	A) 5.851,54 B) -,-	5.851,54
453 01	Trennungsgeld und Umzugskostenvergütungen	A) 9.232,45 B) 2.000,00	11.232,45
459 01	Prüfungsvergütungen	A) -,- B) -,-	-,-
<b>Sächliche Verwaltungsausgaben</b>			
511 01	Geschäftsbedarf, Bücher und Zeitschriften, Kommunikation sowie Geräte, Ausstattungs- und Ausrüstungsgegenstände, sonstige Gebrauchsgegenstände	A) 9.236,89 B) 6.339,06	15.575,95
514 01	Haltung von Dienstfahrzeugen	A) 3.352,34 B) -,-	3.352,34

## Zentralrechnung 2009

15 38

A) Haushaltsbetrag B) Vorjahresrest	Gesamtsoll (Spalte 5A + 5B)	Gesamtist gegenüber dem Gesamtsoll		Titel
		mehr	weniger	
EUR	EUR	EUR	EUR	
5	6	7	8	9
A) 1.128.000,00 B) -,-	1.128.000,00	372.000,00		282 96
A) -,- B) -,-	-,-			342 96
A) 1.128.000,00 B) -,-	1.128.000,00 Saldo	372.000,00 372.000,00	-,-	
A) 1.824.800,00 B) -,-	1.824.800,00 Saldo	795.370,78 753.923,47	41.447,31	
A) 1.170.200,00 B) -,-	1.170.200,00	13.366,60		422 01
A) 4.748.300,00 B) -,-	4.748.300,00		329.925,15	422 02
A) -,- B) -,-	-,-	19.731,41		422 11
A) -,- B) -,-	-,-			422 31
A) -,- B) -,-	-,-	5.821,21		422 41
A) 970.500,00 B) -,-	970.500,00		332.171,81	428 01
A) 365.100,00 B) -,-	365.100,00	80.633,18		428 07
A) -,- B) -,-	-,-			428 12
A) -,- B) -,-	-,-	5.851,54		428 41
A) -,- B) -,-	-,-	11.232,45		453 01
A) 2.000,00 B) -,-	2.000,00		2.000,00	459 01
A) 28.400,00 B) 41.170,54	69.570,54		53.994,59	511 01
A) 2.600,00 B) -,-	2.600,00	752,34		514 01

## Zentralrechnung 2009

## 15 38 Fachhochschule Landshut

Titel	Zweckbestimmung	A) Istergebnis B) verbliebener Rest EUR	Gesamtist (Spalte 3A + 3B) EUR
1	2	3	4
514 11	Dienst- und Schutzkleidung	A) 2.005,03 B) -,--	2.005,03
517 01	Bewirtschaftung der Grundstücke, Gebäude und Räume	A) 366.999,07 B) -,--	366.999,07
517 05	Bewirtschaftung durch Heizung, Beleuchtung und elektrische Kraft	A) 410.663,33 B) -,--	410.663,33
518 01	Mieten und Pachten für Grundstücke, Gebäude und Räume	A) -,-- B) -,--	-,--
518 11	Mieten und Pachten für Maschinen, Geräte und Fahrzeuge sowie für Software	A) -,-- B) -,--	-,--
518 18	Ausgaben für Leasing von Dienstfahrzeugen	A) -,-- B) -,--	-,--
519 01	Unterhaltung der Grundstücke und baulichen Anlagen <i>Einseitig deckungsfähig zu Lasten der TG 76 (Ausgaben).</i>	A) 161.320,79 B) -,--	161.320,79
527 01	Reisekostenvergütungen für Dienstreisen	A) 27.789,17 B) -,--	27.789,17
529 01	Zur Verfügung der Leitung der Fachhochschule für außergewöhnlichen Aufwand aus dienstlicher Veranlassung in besonderen Fällen	A) 1.866,71 B) -,--	1.866,71
531 11	Fachveröffentlichungen <i>Die Ausgabebefugnis erhöht sich um die Isteinnahme bei 119 01. Einseitig deckungsfähig zu Lasten TG 73 bis zu 5,0 Tsd. EUR für Öffentlichkeitsarbeit.</i>	A) 13.376,78 B) -,--	13.376,78
532 11	Umzugs- und Verlegungskosten von Dienststellen	A) -,-- B) -,--	-,--
546 49	Vermischte Verwaltungsausgaben <i>Vgl. Vermerk bei 686 02.</i>	A) 51.221,04 B) -,--	51.221,04
<b>Ausgaben für Zuweisungen und Zuschüsse mit Ausnahme für Investitionen</b>			
686 02	Mitgliedsbeiträge <i>Einseitig deckungsfähig zu Lasten 546 49.</i>	A) 300,00 B) -,--	300,00
<b>Baumaßnahmen</b>			
731 01	Ergänzungsbau für die Ausbildungsrichtungen Technik und Wirtschaft	A) -,-- B) -,--	-,--
<b>Sonstige Sachinvestitionen</b>			
811 01	Erwerb von Dienstfahrzeugen	A) -,-- B) -,--	-,--

## Zentralrechnung 2009

15 38

A) Haushaltsbetrag B) Vorjahresrest	Gesamtsoll (Spalte 5A + 5B)	Gesamtist gegenüber dem Gesamtsoll		Titel
		mehr	weniger	
EUR	EUR	EUR	EUR	
5	6	7	8	9
A) 1.200,00 B) -,-	1.200,00	805,03		514 11
A) 346.000,00 B) -,-	346.000,00	20.999,07		517 01
A) 330.200,00 B) -,-	330.200,00	80.463,33		517 05
A) -,- B) -,-	-,-			518 01
A) -,- B) -,-	-,-			518 11
A) -,- B) -,-	-,-			518 18
A) 182.400,00 B) -,-	182.400,00		21.079,21	519 01
A) 12.400,00 B) -,-	12.400,00	15.389,17		527 01
A) 2.200,00 B) -,-	2.200,00		333,29	529 01
A) 1.300,00 B) -,-	1.300,00	12.076,78		531 11
A) -,- B) -,-	-,-			532 11
A) 2.400,00 B) -,-	2.400,00	48.821,04		546 49
A) 300,00 B) -,-	300,00			686 02
A) -,- B) -,-	-,-			731 01
A) -,- B) -,-	-,-			811 01



## Zentralrechnung 2009

## 15 38 Fachhochschule Landshut

Titel	Zweckbestimmung	A) Istergebnis B) verbliebener Rest EUR	Gesamtist (Spalte 3A + 3B) EUR
1	2	3	4
<b>Titelgruppen</b>			
<b>51 Ausgaben aus der Inanspruchnahme freier Stellengehälter</b>			
<i>Rechnungsmäßiger Nachweis für Ausgaben aufgrund des Stellengehälter-Inanspruchnahmevermerks (vgl. Stellenplan des Hochschulkapitels).</i>			
429 51	Personalausgaben	A) -,-- B) -,--	-,--
547 51	Sächliche Verwaltungsausgaben	A) 336.466,00 B) -,--	336.466,00
812 51	Ausgaben für Investitionen	A) 81.700,00 B) -,--	81.700,00
<b>Summe der Titelgruppe</b>		A) 418.166,00 B) -,--	418.166,00
<b>52 Ausgaben aus Zuschüssen des Bundes für das Professorinnenprogramm</b>			
<i>Titel der TG gegenseitig deckungsfähig und übertragbar. Die Ausgabebefugnis bemisst sich nach der Isteinnahme bei TG 52 (Einnahmen) und den Komplementärmitteln aus der einseitigen Deckungsfähigkeit zu Lasten der TG 73 (Ausgaben).</i>			
422 52	Bezüge der planmäßigen Beamten und Professoren	A) -,-- B) -,--	-,--
428 52	Entgelte für Arbeitnehmer	A) -,-- B) -,--	-,--
459 52	Sonstige Personalausgaben	A) -,-- B) -,--	-,--
547 52	Sächliche Verwaltungsausgaben	A) -,-- B) -,--	-,--
812 52	Erwerb von Geräten, Ausstattungs- und Ausrüstungsgegenständen	A) -,-- B) -,--	-,--
<b>Summe der Titelgruppe</b>		A) -,-- B) -,--	-,--
<b>71 Förderung der Wissenschaft aus sonstigen Zuweisungen vom Bund</b>			
<i>Titel der TG gegenseitig deckungsfähig und übertragbar. Die Ausgabebefugnis erhöht oder vermindert sich um die Mehr- oder Mindereinnahme bei TG 71 (Einnahmen).</i>			
428 71	Entgelte der Arbeitnehmer	A) 55.826,39 B) -,--	55.826,39
459 71	Sonstige Personalausgaben	A) -,-- B) -,--	-,--
547 71	Sächliche Verwaltungsausgaben	A) 54.539,96 B) 64.731,84	119.271,80

## Zentralrechnung 2009

15 38

A) Haushaltsbetrag B) Vorjahresrest	Gesamtsoll (Spalte 5A + 5B) EUR	Gesamtist gegenüber dem Gesamtsoll		Titel
		mehr EUR	weniger EUR	
5	6	7	8	9
A) -,- B) -,-	-,-			429 51
A) -,- B) -,-	-,-	336.466,00		547 51
A) -,- B) -,-	-,-	81.700,00		812 51
A) -,- B) -,-	-,-	418.166,00	-,-	
	Saldo -,-	418.166,00		
A) -,- B) -,-	-,-			422 52
A) -,- B) -,-	-,-			428 52
A) -,- B) -,-	-,-			459 52
A) -,- B) -,-	-,-			547 52
A) -,- B) -,-	-,-			812 52
A) -,- B) -,-	-,-	-,-	-,-	
	Saldo -,-	-,-	-,-	
A) 40.000,00 B) -,-	40.000,00	15.826,39		428 71
A) -,- B) -,-	-,-			459 71
A) 15.000,00 B) 65.518,00	80.518,00	38.753,80		547 71

## Zentralrechnung 2009

## 15 38 Fachhochschule Landshut

Titel	Zweckbestimmung	A) Istergebnis B) verbliebener Rest EUR	Gesamtist (Spalte 3A + 3B) EUR
1	2	3	4
812 71	Erwerb von Geräten, Ausstattungs- und Ausrüstungsgegenständen im Inland	A) 15.145,96 B) --,--	15.145,96
<b>Summe der Titelgruppe</b>		A) 125.512,31 B) 64.731,84	190.244,15
<b>72 Ausgaben aus Zuschüssen von Sonstigen</b> <i>Titel der TG gegenseitig deckungsfähig und übertragbar.  Die Ausgabebefugnis erhöht oder vermindert sich um die Mehr- oder Mindereinnahme bei TG 72 (Einnahmen).</i>			
428 72	Entgelte der Arbeitnehmer	A) 87.898,07 B) --,--	87.898,07
429 72	Forschungs- und Lehrzulage	A) --,-- B) --,--	--,--
459 72	Sonstige Personalausgaben	A) --,-- B) --,--	--,--
547 72	Sächliche Verwaltungsausgaben	A) 286.787,18 B) 953.875,58	1.240.662,76
812 72	Erwerb von Geräten, Ausstattungs- und Ausrüstungsgegenständen im Inland	A) --,-- B) --,--	--,--
<b>Summe der Titelgruppe</b>		A) 374.685,25 B) 953.875,58	1.328.560,83
<b>73 Lehre, Versuchseinrichtungen und Prüfstellen</b> <i>Titel der TG gegenseitig deckungsfähig und übertragbar.  Hieraus dürfen Ausgaben für anwendungsbezogene Forschungs- und Entwicklungsvorhaben gem. Art. 2 Abs. 1 S. 6 BayHSchG sowie zur Förderung der kulturellen und musischen Belange gemäß Art. 2 Abs. 3 S. 5 BayHSchG bestritten werden.  Gegenseitig deckungsfähig mit TG 76, TG 80 und TG 99.  Die Ausgabebefugnis erhöht oder vermindert sich um die Mehr- oder Mindereinnahme bei 124 02 sowie um 66 2/3 v.H. der Mehr- oder Mindereinnahme bei 119 73; sie erhöht sich um die Isteinnahme bei 111 02, 111 04, 119 02, 132 01 und 233 01.  Vgl. Vermerke bei 531 11 sowie 15 06/162 01.  Aus den Mitteln dürfen die für das Studium notwendigen Verbrauchsmittel an Studierende unentgeltlich abgegeben werden.</i>			
427 73	Vergütungen für Lehraufträge <i>Die Mittel dürfen bei Bedarf zu Lasten freier Stellen bei 422 02 verstärkt werden. Die Ausgaben sind bei 422 41, 428 41, 427 73 und 428 73 nachzuweisen. Vgl. Vermerk bei 15 49/427 73.</i>	A) 242.781,71 B) --,--	242.781,71
428 73	Entgelte für sonstige Hilfsleistungen durch Arbeitnehmer	A) 162.164,20 B) --,--	162.164,20
429 73	Für Gastprofessoren, Gastwissenschaftler, Gastvorträge und zur Einstellung von Vertretern für unerwartet ausscheidende oder aus sonstigen Gründen an der Ausübung ihrer Dienstobliegenheiten verhinderte Hochschullehrer	A) 1.650,00 B) --,--	1.650,00

## Zentralrechnung 2009

15 38

A) Haushaltsbetrag B) Vorjahresrest	Gesamtsoll (Spalte 5A + 5B)	Gesamtist gegenüber dem Gesamtsoll		Titel
		mehr	weniger	
EUR	EUR	EUR	EUR	
5	6	7	8	9
A) 10.000,00 B) --,--	10.000,00	5.145,96		812 71
A) 65.000,00 B) 65.518,00	130.518,00 Saldo	59.726,15 59.726,15	--,--	
A) 54.200,00 B) --,--	54.200,00	33.698,07		428 72
A) --,-- B) --,--	--,--			429 72
A) 1.400,00 B) --,--	1.400,00		1.400,00	459 72
A) 172.000,00 B) 764.053,35	936.053,35	304.609,41		547 72
A) 222.400,00 B) --,--	222.400,00		222.400,00	812 72
A) 450.000,00 B) 764.053,35	1.214.053,35 Saldo	338.307,48 114.507,48	223.800,00	
A) 492.300,00 B) --,--	492.300,00		249.518,29	427 73
A) 37.800,00 B) --,--	37.800,00	124.364,20		428 73
A) 3.500,00 B) --,--	3.500,00		1.850,00	429 73

## Zentralrechnung 2009

## 15 38 Fachhochschule Landshut

Titel	Zweckbestimmung	A) Istergebnis B) verbliebener Rest EUR	Gesamtist (Spalte 3A + 3B) EUR
1	2	3	4
511 73	Post- und Fernmeldegebühren	A) 89.624,32 B) -,-	89.624,32
523 73	Wissenschaftliches Schrifttum	A) 153.101,51 B) -,-	153.101,51
527 73	Reisekostenvergütungen	A) 26.148,36 B) -,-	26.148,36
547 73	Sonstige sächliche Verwaltungsausgaben	A) 109.043,69 B) 137.160,94	246.204,63
812 73	Erwerb von Geräten, Ausstattungs- und Ausrüstungsgegenständen im Inland	A) 3.209,36 B) -,-	3.209,36
	<b>Summe der Titelgruppe</b>	A) 787.723,15 B) 137.160,94	924.884,09
	<b>76 Einrichtung und Ausstattung neuer sowie Ergänzung der Einrichtung und Ausstattung bestehender Hochschuleinrichtungen</b> <i>Titel der TG gegenseitig deckungsfähig und übertragbar. Vgl. Vermerk zu 519 01 und TG 73 (Ausgaben). Die Ausgabebefugnis erhöht sich um die Isteinnahme bei 331 04 und 331 07.</i>		
812 76	Erwerb von Geräten, Ausstattungs- und Ausrüstungsgegenständen im Inland	A) 13.062,08 B) 72.894,34	85.956,42
	<b>Summe der Titelgruppe</b>	A) 13.062,08 B) 72.894,34	85.956,42
	<b>77 Betriebsausgaben der Fachbereiche, Laboratorien usw.</b> <i>Titel der TG gegenseitig deckungsfähig und übertragbar. Die Ausgabebefugnis erhöht oder vermindert sich um die Mehr- oder Mindereinnahme bei 129 01.</i>		
428 77	Entgelte der Arbeitnehmer	A) 77.061,84 B) -,-	77.061,84
459 77	Sonstige Personalausgaben	A) -,- B) -,-	-,-
547 77	Sächliche Verwaltungsausgaben	A) 18.392,28 B) 287.249,99	305.642,27
812 77	Erwerb von Geräten, Ausstattungs- und Ausrüstungsgegenständen im Inland	A) -,- B) -,-	-,-
	<b>Summe der Titelgruppe</b>	A) 95.454,12 B) 287.249,99	382.704,11
	<b>80 Ausgaben für die Weiterbildung</b> <i>Titel der TG gegenseitig deckungsfähig und übertragbar. Vgl. Vermerk zu TG 73 (Ausgaben). Die Ausgabebefugnis erhöht oder vermindert sich um die Mehr- oder Mindereinnahme bei 111 05.</i>		
428 80	Entgelte der Arbeitnehmer und Vergütungen der Hilfskräfte	A) -,- B) -,-	-,-

## Zentralrechnung 2009

15 38

A) Haushaltsbetrag B) Vorjahresrest	Gesamtsoll (Spalte 5A + 5B)	Gesamtist gegenüber dem Gesamtsoll		Titel
		mehr	weniger	
EUR	EUR	EUR	EUR	
5	6	7	8	9
A) 52.100,00 B) -,-	52.100,00	37.524,32		511 73
A) 52.700,00 B) -,-	52.700,00	100.401,51		523 73
A) 500,00 B) -,-	500,00	25.648,36		527 73
A) 77.000,00 B) -,-	77.000,00	169.204,63		547 73
A) 112.700,00 B) -,-	112.700,00		109.490,64	812 73
A) 828.600,00 B) -,-	828.600,00	457.143,02	360.858,93	
	Saldo	96.284,09		
A) 87.300,00 B) 51.940,20	139.240,20		53.283,78	812 76
A) 87.300,00 B) 51.940,20	139.240,20	-,-	53.283,78	
	Saldo		53.283,78	
A) -,- B) -,-	-,-	77.061,84		428 77
A) -,- B) -,-	-,-			459 77
A) 65.000,00 B) 343.873,84	408.873,84		103.231,57	547 77
A) -,- B) -,-	-,-			812 77
A) 65.000,00 B) 343.873,84	408.873,84	77.061,84	103.231,57	
	Saldo		26.169,73	
A) -,- B) -,-	-,-			428 80

## Zentralrechnung 2009

## 15 38 Fachhochschule Landshut

Titel	Zweckbestimmung	A) Istergebnis B) verbliebener Rest EUR	Gesamtist (Spalte 3A + 3B) EUR
1	2	3	4
459 80	Sonstige Personalausgaben	A) -,-- B) -,--	-,--
547 80	Sächliche Verwaltungsausgaben	A) 8.577,48 B) 401.599,28	410.176,76
812 80	Erwerb von Geräten, Ausstattungs- und Ausrüstungsgegenständen	A) -,-- B) -,--	-,--
<b>Summe der Titelgruppe</b>		A) 8.577,48 B) 401.599,28	410.176,76
<b>81 Ausgaben zur Durchführung von Aufträgen aus Zuweisungen staatlicher Dienststellen außerhalb des Hochschulbereichs</b> <i>Titel der TG gegenseitig deckungsfähig und übertragbar. Die Ausgabebefugnis bemisst sich nach den aus anderen Einzelplänen bereitgestellten Mitteln und nach der Isteinnahme bei TG 81 (Einnahmen).</i>			
428 81	Entgelte der Arbeitnehmer	A) 463,13 B) -,--	463,13
547 81	Sächliche Verwaltungsausgaben	A) 5.802,93 B) -536,87	5.266,06
812 81	Erwerb von Geräten, Ausstattungs- und Ausrüstungsgegenständen im Inland	A) -,-- B) -,--	-,--
<b>Summe der Titelgruppe</b>		A) 6.266,06 B) -536,87	5.729,19
<b>93 Ausgaben aus Zuschüssen der Europäischen Union</b> <i>Titel der TG gegenseitig deckungsfähig und übertragbar. Die Ausgabebefugnis erhöht oder vermindert sich um die Mehr- oder Mindereinnahme bei TG 93 (Einnahmen).</i>			
428 93	Entgelte der Arbeitnehmer	A) -,-- B) -,--	-,--
459 93	Sonstige Personalausgaben	A) -,-- B) -,--	-,--
514 93	Haltung von Dienstfahrzeugen	A) -,-- B) -,--	-,--
547 93	Sächliche Verwaltungsausgaben	A) -,-- B) -,--	-,--
812 93	Erwerb von Geräten, Ausstattungs- und Ausrüstungsgegenständen	A) -,-- B) -,--	-,--
<b>Summe der Titelgruppe</b>		A) -,-- B) -,--	-,--

## Zentralrechnung 2009

15 38

A) Haushaltsbetrag B) Vorjahresrest	Gesamtsoll (Spalte 5A + 5B) EUR	Gesamtist gegenüber dem Gesamtsoll		Titel
		mehr EUR	weniger EUR	
5	6	7	8	9
A) -,- B) -,-				459 80
A) 80.000,00 B) 340.186,14	420.186,14		10.009,38	547 80
A) -,- B) -,-				812 80
A) 80.000,00 B) 340.186,14	420.186,14	-,-	10.009,38	
	Saldo		10.009,38	
A) -,- B) -536,87	-536,87	1.000,00		428 81
A) -,- B) -,-		5.266,06		547 81
A) -,- B) -,-				812 81
A) -,- B) -536,87	-536,87	6.266,06	-,-	
	Saldo	6.266,06		
A) -,- B) -,-				428 93
A) -,- B) -,-				459 93
A) -,- B) -,-				514 93
A) 5.000,00 B) -,-	5.000,00		5.000,00	547 93
A) -,- B) -,-				812 93
A) 5.000,00 B) -,-	5.000,00	-,-	5.000,00	
	Saldo		5.000,00	



## Zentralrechnung 2009

## 15 38 Fachhochschule Landshut

Titel	Zweckbestimmung	A) Istergebnis B) verbliebener Rest EUR	Gesamtist (Spalte 3A + 3B) EUR
1	2	3	4
	<b>94 Ausgaben aus Zuschüssen von Sonstigen für Stiftungsstellen</b> <i>Titel der TG gegenseitig deckungsfähig und übertragbar. Die Ausgabebefugnis bemisst sich nach der Isteinnahme bei Tit. 282 94 und 342 94.</i>		
422 94	Bezüge der planmäßigen Beamten und Professoren	A) -,-- B) -,--	-,--
428 94	Entgelte der Arbeitnehmer	A) -,-- B) -,--	-,--
429 94	Forschungs- und Lehrzulage	A) -,-- B) -,--	-,--
459 94	Sonstige Personalausgaben	A) -,-- B) -,--	-,--
547 94	Sächliche Verwaltungsausgaben	A) -,-- B) -,--	-,--
701 94	Kleine Neu-, Um- und Erweiterungsbauten	A) -,-- B) -,--	-,--
812 94	Erwerb von Geräten, Ausstattungs- und Ausrüstungsgegenständen	A) -,-- B) -,--	-,--
	<b>Summe der Titelgruppe</b>	A) -,-- B) -,--	-,--
	<b>96 Ausgaben aus Studienbeiträgen zur Verbesserung der Studienbedingungen</b> <i>Titel der TG gegenseitig deckungsfähig und übertragbar. Die Ausgabebefugnis erhöht oder vermindert sich um die Mehr- oder Mindereinnahme bei 282 96 und 342 96.</i>		
422 96	Bezüge der planmäßigen Beamten und Professoren	A) -,-- B) -,--	-,--
428 96	Entgelte der Arbeitnehmer	A) 564.338,63 B) -,--	564.338,63
459 96	Sonstige Personalausgaben	A) 119.861,87 B) -,--	119.861,87
523 96	Wissenschaftliches Schrifttum	A) 41.527,70 B) -,--	41.527,70
525 96	Studentenliteratur	A) -,-- B) -,--	-,--
547 96	Sächliche Verwaltungsausgaben	A) 526.119,81 B) 254.814,11	780.933,92
701 96	Kleine Neu-, Um- und Erweiterungsbauten	A) -,-- B) -,--	-,--
812 96	Erwerb von Geräten, Ausstattungs- und Ausrüstungsgegenständen	A) 70.205,33 B) -,--	70.205,33
	<b>Summe der Titelgruppe</b>	A) 1.322.053,34 B) 254.814,11	1.576.867,45

## Zentralrechnung 2009

15 38

A) Haushaltsbetrag B) Vorjahresrest	Gesamtsoll (Spalte 5A + 5B) EUR	Gesamtist gegenüber dem Gesamtsoll		Titel
		mehr EUR	weniger EUR	
5	6	7	8	9
A) -,- B) -,-				422 94
A) -,- B) -,-				428 94
A) -,- B) -,-				429 94
A) -,- B) -,-				459 94
A) -,- B) -,-				547 94
A) -,- B) -,-				701 94
A) -,- B) -,-				812 94
A) -,- B) -,-		-,-	-,-	
	Saldo	-,-	-,-	
A) 550.000,00 B) -,-	550.000,00		550.000,00	422 96
A) 250.000,00 B) -,-	250.000,00	314.338,63		428 96
A) -,- B) -,-		119.861,87		459 96
A) 130.000,00 B) -,-	130.000,00		88.472,30	523 96
A) -,- B) -,-				525 96
A) 100.000,00 B) 76.867,45	176.867,45	604.066,47		547 96
A) -,- B) -,-				701 96
A) 98.000,00 B) -,-	98.000,00		27.794,67	812 96
A) 1.128.000,00 B) 76.867,45	1.204.867,45	1.038.266,97	666.266,97	
	Saldo	372.000,00		

## Zentralrechnung 2009

## 15 38 Fachhochschule Landshut

Titel	Zweckbestimmung	A) Istergebnis B) verbliebener Rest EUR	Gesamtist (Spalte 3A + 3B) EUR
1	2	3	4
	<b>99 Kosten der Datenverarbeitung</b> <i>Titel der TG gegenseitig deckungsfähig und übertragbar. Vgl. Vermerke zu TG 73 und zu Kap. 15 49 TG 99.</i>		
427 99	Beschäftigungsentgelte	A) -,- B) -,-	-,-
428 99	Zeitlich befristet Beschäftigte und Aushilfskräfte	A) 126.072,29 B) -,-	126.072,29
511 99	Ausstattungs- und Ausrüstungsgegenstände, Kommunikation, Bücher und Zeitschriften sowie sonstige Gebrauchsgegenstände und Nebenkosten	A) 241.323,66 B) -,-	241.323,66
514 99	Verbrauchsmittel	A) -61.142,15 B) -,-	-61.142,15
517 99	Bewirtschaftung der Grundstücke, Gebäude und Räume	A) -,- B) -,-	-,-
518 99	Mieten für elektronische Datenverarbeitungsanlagen, Geräte und Maschinen sowie für Software	A) -,- B) -,-	-,-
525 99	Aus- und Fortbildung	A) 1.490,00 B) -,-	1.490,00
533 99	Nebenkosten der Datenverarbeitung	A) 42.453,30 B) -,-	42.453,30
534 99	Vergabe von Aufträgen für Datenerfassung, Softwareentwicklung u.ä.	A) -,- B) -,-	-,-
535 99	Miete für Software	A) 4.123,35 B) -,-	4.123,35
815 99	Erwerb von elektronischen Datenverarbeitungsanlagen, Ausstattungs- und Ausrüstungsgegenständen sowie von Software	A) 100.823,02 B) -,-	100.823,02
981 99	Ausgaben für die Inanspruchnahme von Rechenanlagen anderer Staatsbehörden oder öffentlich-rechtlicher Einrichtungen	A) -,- B) -,-	-,-
	<b>Summe der Titelgruppe</b>	A) 455.143,47 B) -,-	455.143,47
	<b>Gesamtausgaben</b>	A) 11.381.413,84 B) 2.180.128,27	13.561.542,11

## Zentralrechnung 2009

15 38

A) Haushaltsbetrag B) Vorjahresrest	Gesamtsoll (Spalte 5A + 5B)	Gesamtist gegenüber dem Gesamtsoll		Titel
		mehr	weniger	
EUR	EUR	EUR	EUR	
5	6	7	8	9
A) -,-				427 99
B) -,-	-,-			
A) -,-				428 99
B) -,-	-,-	126.072,29		
A) 61.700,00				511 99
B) -,-	61.700,00	179.623,66		
A) 7.100,00				514 99
B) -,-	7.100,00		68.242,15	
A) -,-				517 99
B) -,-	-,-			
A) -,-				518 99
B) -,-	-,-			
A) 300,00				525 99
B) -,-	300,00	1.190,00		
A) 300,00				533 99
B) -,-	300,00	42.153,30		
A) -,-				534 99
B) -,-	-,-			
A) 1.000,00				535 99
B) -,-	1.000,00	3.123,35		
A) 59.200,00				815 99
B) -,-	59.200,00	41.623,02		
A) -,-				981 99
B) -,-	-,-			
A) 129.600,00		393.785,62	68.242,15	
B) -,-	129.600,00			
	Saldo	325.543,47		
A) 11.004.000,00		3.104.666,29	2.230.196,83	
B) 1.683.072,65	12.687.072,65	874.469,46		
	Saldo			

## Zentralrechnung 2009

## 15 38 Fachhochschule Landshut

Titel	Zweckbestimmung	A) Istergebnis B) verbliebener Rest EUR	Gesamtist (Spalte 3A + 3B) EUR
1	2	3	4
	<b>Abschluss</b>		
	Verwaltungseinnahmen, Einnahmen aus Schuldendienst u. dgl.	A) 154.430,16 B) --,--	154.430,16
	Einnahmen aus Zuweisungen und Zuschüssen mit Ausnahme für Investitionen	A) 2.203.823,39 B) --,--	2.203.823,39
	Einnahmen aus Schuldenaufnahmen, aus Zuweisungen und Zuschüssen für Investitionen, besondere Finanzierungseinnahmen	A) 220.469,92 B) --,--	220.469,92
	<b>Gesamteinnahmen</b>	A) 2.578.723,47 B) --,--	2.578.723,47
	Personalausgaben	A) 8.164.757,56 B) 2.000,00	8.166.757,56
	Sächliche Verwaltungsausgaben	A) 2.932.210,53 B) 2.105.233,93	5.037.444,46
	Ausgaben für Zuweisungen und Zuschüsse mit Ausnahme für Investitionen	A) 300,00 B) --,--	300,00
	Sonstige Sachinvestitionen	A) 284.145,75 B) 72.894,34	357.040,09
	<b>Gesamtausgaben</b>	A) 11.381.413,84 B) 2.180.128,27	13.561.542,11
	<b>- Zuschuss / + Überschuss</b>	A) -8.802.690,37 B) -2.180.128,27	-10.982.818,64

## Zentralrechnung 2009

15 38

A) Haushaltsbetrag B) Vorjahresrest	Gesamtsoll (Spalte 5A + 5B) EUR	Gesamtist gegenüber dem Gesamtsoll		Titel
		mehr EUR	weniger EUR	
5	6	7	8	9
A) 176.800,00 B) -,-	176.800,00	14.077,47	36.447,31	
A) 1.648.000,00 B) -,-	1.648.000,00	560.823,39	5.000,00	
A) -,- B) -,-	-,-	220.469,92	-,-	
A) 1.824.800,00 B) -,-	1.824.800,00	795.370,78	41.447,31	
	Saldo	753.923,47		
A) 8.685.300,00 B) -536,87	8.684.763,13	948.859,68	1.466.865,25	
A) 1.728.800,00 B) 1.631.669,32	3.360.469,32	2.027.337,63	350.362,49	
A) 300,00 B) -,-	300,00	-,-	-,-	
A) 589.600,00 B) 51.940,20	641.540,20	128.468,98	412.969,09	
A) 11.004.000,00 B) 1.683.072,65	12.687.072,65	3.104.666,29	2.230.196,83	
	Saldo	874.469,46		
A) -9.179.200,00 B) -1.683.072,65	-10.862.272,65	-2.309.295,51	-2.188.749,52	
	Saldo	-120.545,99		

## Zentralrechnung 2009

## 15 39 Fachhochschule München

Titel	Zweckbestimmung	A) Istergebnis B) verbliebener Rest EUR	Gesamtist (Spalte 3A + 3B) EUR
1	2	3	4
	Die in den Erläuterungen dargelegten Vorbemerkungen und Bewirtschaftungsgrundsätze sind bindend.		
	<b>Einnahmen</b>		
	<b>Verwaltungseinnahmen, Einnahmen aus Schuldendienst u. dgl.</b>		
111 40	Verwaltungseinnahmen und dgl. zu Gunsten des Staates <i>Vgl. Vermerk Nr. 2 zu Kap. 15 07 - Einnahmen - .</i>	A) 127.752,59 B) -,-	127.752,59
111 41	Verwaltungseinnahmen und dgl. zu Gunsten der Hochschule <i>Vgl. Vermerk zu den Ausgaben.</i>	A) 1.114.606,11 B) -,-	1.114.606,11
	<b>Einnahmen aus Zuweisungen und Zuschüssen mit Ausnahme für Investitionen</b>		
282 40	Einnahmen aus Zuweisungen und Zuschüssen von Dritten <i>Vgl. Vermerk bei Tit. 547 41.</i>	A) 5.673.330,20 B) -,-	5.673.330,20
	<b>Einnahmen aus Schuldenaufnahmen, aus Zuweisungen und Zuschüssen für Investitionen, besondere Finanzierungseinnahmen</b>		
331 40	Erstattungen vom Bund zu Gunsten der Hochschule.	A) 303.732,43 B) -,-	303.732,43
	<b>Titelgruppen</b>		
	<b>96 Einnahmen aus Studienbeiträgen</b> <i>Vgl. Vermerk bei 429 13.</i>		
281 96	Einnahmen aus der Abführung von Versorgungszuschlägen für Personen, deren Amts-, Dienst- oder Beschäftigungsverhältnis erstmals vor dem 1. Januar 2008 begründet wurde	A) 44.289,23 B) -,-	44.289,23
282 96	Einnahmen für laufende Zwecke	A) 3.050.000,00 B) -,-	3.050.000,00
342 96	Einnahmen für Investitionen	A) 175.000,00 B) -,-	175.000,00
	<b>Summe der Titelgruppe</b>	A) 3.269.289,23 B) -,-	3.269.289,23
	<b>Gesamteinnahmen</b>	A) 10.488.710,56 B) -,-	10.488.710,56

## Zentralrechnung 2009

15 39

A) Haushaltsbetrag		Gesamtsoll (Spalte 5A + 5B) EUR	Gesamtist gegenüber dem Gesamtsoll		Titel
B) Vorjahresrest			mehr	weniger	
EUR		EUR	EUR	EUR	
5		6	7	8	9
A)	105.900,00	105.900,00	21.852,59		111 40
B)	-,--				
A)	787.500,00	787.500,00	327.106,11		111 41
B)	-,--				
A)	3.983.800,00	3.983.800,00	1.689.530,20		282 40
B)	-,--				
A)	-,--	-,--	303.732,43		331 40
B)	-,--				
A)	-,--	-,--	44.289,23		281 96
B)	-,--				
A)	9.038.200,00	9.038.200,00		5.988.200,00	282 96
B)	-,--				
A)	-,--	-,--	175.000,00		342 96
B)	-,--				
A)	9.038.200,00	9.038.200,00	219.289,23	5.988.200,00	
B)	-,--		Saldo		5.768.910,77
A)	13.915.400,00	13.915.400,00	2.561.510,56	5.988.200,00	
B)	-,--				



## Zentralrechnung 2009

## 15 39 Fachhochschule München

Titel	Zweckbestimmung	A) Istergebnis B) verbliebener Rest EUR	Gesamtist (Spalte 3A + 3B) EUR
1	2	3	4
<b>Ausgaben</b>			
Die Ausgabebefugnis erhöht oder vermindert sich um die Mehr- oder Mindereinnahme bei 111 41.			
<b>Personalausgaben</b>			
422 01	Bezüge der planmäßigen Beamten und Professoren	A) 32.491.931,27 B) -,-	32.491.931,27
428 01	Entgelte der Arbeitnehmer	A) 7.412.918,85 B) -,-	7.412.918,85
429 01	Sonstige Personalausgaben <i>Für die Betreuung von Weiterbildungsstudiengängen dürfen bis zu 2 Arbeitnehmer mit unbefristeten Arbeitsverträgen beschäftigt werden. Aus dem Ansatz dürfen die Ausgaben für 3 Arbeitnehmer im Rahmen des Nachfolgeprojektes für das Studentenverwaltungsprogramm PRIMUSS befristet bis 31.12.2012 geleistet werden. Befristung nach § 14 Abs. 1 Satz 2 Nr. 7 Teilzeit- und Befristungsgesetz.</i>	A) 1.962.282,31 B) -,-	1.962.282,31
429 02	Personalausgaben zu Lasten Mittel Dritter <i>Vgl. Vermerk bei Tit. 547 41. Aus den Drittmiteleinnahmen der Hochschule darf zur Forschungsförderung ein Arbeitnehmer mit einem unbefristeten Arbeitsvertrag beschäftigt werden.</i>	A) 2.951.777,98 B) -,-	2.951.777,98
429 13	Personalausgaben aus Studienbeiträgen <i>Gegenseitig deckungsfähig mit Tit. 547 13. Die Ausgabebefugnis erhöht oder vermindert sich um die Mehr- oder Mindereinnahme bei 282 96 und 342 96.</i>	A) 2.601.575,13 B) -,-	2.601.575,13
<b>Sächliche Verwaltungsausgaben</b>			
547 13	Sonstige Ausgaben aus Studienbeiträgen <i>Vgl. Vermerk bei Tit. 429 13.</i>	A) 690.015,42 B) 455.834,19	1.145.849,61
547 40	Sächliche Verwaltungsausgaben	A) 12.163.401,83 B) 9.891.353,36	22.054.755,19
547 41	Sonstige Ausgaben zu Lasten Mittel Dritter <i>Die Ausgabebefugnis erhöht oder vermindert sich um die Mehr- oder Mindereinnahme bei Tit. 282 40.</i>	A) 2.512.422,97 B) 2.896.532,91	5.408.955,88
<b>Baumaßnahmen</b>			
701 01	Kleine Neu-, Um- und Erweiterungsbauten	A) -,- B) -,-	-,-
710 07	Neubau für Mensa und Bibliothek auf dem Grundstück Lothstr. 15	A) -,- B) -,-	-,-
710 08	Sanierungs-, Anpassungs-, Brandschutz- und Energieeinsparmaßnahmen im Gebäude Lothstraße 17 - Planung -	A) -,- B) -,-	-,-
710 09	Neubauten auf dem Gelände Heßstr. 87 - 89 und Lothstraße 64	A) 485.209,91 B) 1.014.790,09	1.500.000,00

## Zentralrechnung 2009

15 39

A) Haushaltsbetrag		Gesamtsoll (Spalte 5A + 5B) EUR	Gesamtist gegenüber dem Gesamtsoll		Titel
B) Vorjahresrest EUR			mehr EUR	weniger EUR	
5		6	7	8	9
A)	36.138.200,00	36.138.200,00		3.646.268,73	422 01
B)	-,--				
A)	6.920.400,00	6.920.400,00	492.518,85		428 01
B)	-,--				
A)	1.232.200,00	1.232.200,00	730.082,31		429 01
B)	-,--				
A)	2.300.700,00	2.300.700,00	651.077,98		429 02
B)	-,--				
A)	2.734.700,00	2.734.700,00		133.124,87	429 13
B)	-,--				
A)	6.303.500,00	6.825.924,74		5.680.075,13	547 13
B)	522.424,74				
A)	9.270.000,00	16.954.205,52	5.100.549,67		547 40
B)	7.684.205,52				
A)	1.683.100,00	4.370.503,66	1.038.452,22		547 41
B)	2.687.403,66				
A)	-,--				701 01
B)	-,--				
A)	-,--				710 07
B)	-,--				
A)	-,--				710 08
B)	-,--				
A)	1.500.000,00	1.500.000,00			710 09
B)	-,--				

## Zentralrechnung 2009

## 15 39 Fachhochschule München

Titel	Zweckbestimmung	A) Istergebnis B) verbliebener Rest EUR	Gesamtist (Spalte 3A + 3B) EUR
1	2	3	4
710 22	Sanierung und Anpassung des Gebäudes E an der Dachauer Straße 98 b	A) 4.891.447,71 B) 1.657.901,15	6.549.348,86
711 25	Kanalsanierung	A) 259.927,30 B) 348.170,92	608.098,22
711 33	Baumaßnahmen für die Fakultäten Architektur, Bauingenieurwesen und Geoinformatik - Planung -	A) -,- B) -,-	-,-
711 34	Ergänzungsbau Technik, Gestaltung und zentrale Einrichtungen zur Erreichung des Ausbauzieles - Planung -	A) -,- B) -,-	-,-
711 40	Erweiterung der Zentralbibliothek - Planung -	A) -,- B) -,-	-,-
<b>Sonstige Sachinvestitionen</b>			
812 40	Ausgaben für Investitionen	A) 1.163.555,33 B) -,-	1.163.555,33
<b>Gesamtausgaben</b>			
		A) 69.586.466,01 B) 16.264.582,62	85.851.048,63
<b>Abschluss</b>			
Verwaltungseinnahmen, Einnahmen aus Schuldendienst u. dgl.		A) 1.242.358,70 B) -,-	1.242.358,70
Einnahmen aus Zuweisungen und Zuschüssen mit Ausnahme für Investitionen		A) 8.767.619,43 B) -,-	8.767.619,43
Einnahmen aus Schuldenaufnahmen, aus Zuweisungen und Zuschüssen für Investitionen, besondere Finanzierungseinnahmen		A) 478.732,43 B) -,-	478.732,43
<b>Gesamteinnahmen</b>			
		A) 10.488.710,56 B) -,-	10.488.710,56
Personalausgaben		A) 47.420.485,54 B) -,-	47.420.485,54
Sächliche Verwaltungsausgaben		A) 15.365.840,22 B) 13.243.720,46	28.609.560,68
Baumaßnahmen		A) 5.636.584,92 B) 3.020.862,16	8.657.447,08
Sonstige Sachinvestitionen		A) 1.163.555,33 B) -,-	1.163.555,33
<b>Gesamtausgaben</b>			
		A) 69.586.466,01 B) 16.264.582,62	85.851.048,63
<b>- Zuschuss / + Überschuss</b>			
		A) -59.097.755,45 B) -16.264.582,62	-75.362.338,07

## Zentralrechnung 2009

15 39

A) Haushaltsbetrag B) Vorjahresrest	Gesamtsoll (Spalte 5A + 5B)	Gesamtist gegenüber dem Gesamtsoll		Titel
		mehr	weniger	
EUR	EUR	EUR	EUR	
5	6	7	8	9
A) 5.500.000,00 B) 1.049.348,86	6.549.348,86			710 22
A) 270.000,00 B) 338.098,22	608.098,22			711 25
A) -,- B) -,-	-,-			711 33
A) -,- B) -,-	-,-			711 34
A) -,- B) -,-	-,-			711 40
A) 1.067.000,00 B) 199.995,00	1.266.995,00		103.439,67	812 40
A) 74.919.800,00 B) 12.481.476,00	87.401.276,00	8.012.681,03	9.562.908,40	
	Saldo		1.550.227,37	
A) 893.400,00 B) -,-	893.400,00	348.958,70	-,-	
A) 13.022.000,00 B) -,-	13.022.000,00	1.733.819,43	5.988.200,00	
A) -,- B) -,-	-,-	478.732,43	-,-	
A) 13.915.400,00 B) -,-	13.915.400,00	2.561.510,56	5.988.200,00	
	Saldo		3.426.689,44	
A) 49.326.200,00 B) -,-	49.326.200,00	1.873.679,14	3.779.393,60	
A) 17.256.600,00 B) 10.894.033,92	28.150.633,92	6.139.001,89	5.680.075,13	
A) 7.270.000,00 B) 1.387.447,08	8.657.447,08	-,-	-,-	
A) 1.067.000,00 B) 199.995,00	1.266.995,00	-,-	103.439,67	
A) 74.919.800,00 B) 12.481.476,00	87.401.276,00	8.012.681,03	9.562.908,40	
	Saldo		1.550.227,37	
A) -61.004.400,00 B) -12.481.476,00	-73.485.876,00	-5.451.170,47	-3.574.708,40	
	Saldo	-1.876.462,07		

## Zentralrechnung 2009

## 15 40 Fachhochschule Nürnberg

Titel	Zweckbestimmung	A) Istergebnis B) verbliebener Rest EUR	Gesamtist (Spalte 3A + 3B) EUR
1	2	3	4
<b>Einnahmen</b>			
<b>Verwaltungseinnahmen, Einnahmen aus Schuldendienst u. dgl.</b>			
111 01	Gebühren, Beiträge, tarifliche und gebührenartige Entgelte	A) 40.183,75 B) -,-	40.183,75
111 02	Gebühren und Auslagen für Amtshandlungen in Widerspruchsverfahren in Hochschulprüfungsangelegenheiten <i>Vgl. Vermerk zu TG 73 (Ausgaben).</i>	A) 35,00 B) -,-	35,00
111 04	Gebühren für das Studium von Gaststudierenden <i>Vgl. Vermerk zu TG 73 (Ausgaben).</i>	A) 800,00 B) -,-	800,00
111 05	Einnahmen für die Weiterbildung <i>Vgl. Vermerk zu TG 80 (Ausgaben).</i>	A) 1.254.994,92 B) -,-	1.254.994,92
111 09	Verwaltungskostenbeitrag von Studierenden	A) 3.380,00 B) -,-	3.380,00
119 01	Einnahmen aus Veröffentlichungen <i>Vgl. Vermerk bei 531 11.</i>	A) -,- B) -,-	-,-
119 02	Erlöse aus dem Verkauf von Gegenständen aus dem Bestand der Lehre <i>Vgl. Vermerk zu TG 73 (Ausgaben).</i>	A) 244.060,49 B) -,-	244.060,49
119 49	Vermischte Einnahmen	A) 3.211,21 B) -,-	3.211,21
124 01	Einnahmen aus Vermietung, Verpachtung und Nutzung <i>Vgl. Vermerk bei 15 07/124 01.</i>	A) 44.231,15 B) -,-	44.231,15
124 02	Einnahmen der Hochschulen aus der Bewirtschaftung von Grundstücken und Gebäuden <i>Vgl. Vermerk zu TG 73 (Ausgaben).</i>	A) 159.709,38 B) -,-	159.709,38
129 01	Einnahmen aus dem Betrieb der Fachbereiche, Laboratorien usw. <i>Vgl. Vermerk zu TG 77 (Ausgaben).</i>	A) 1.135.407,30 B) -,-	1.135.407,30
132 01	Erlöse aus der Veräußerung von beweglichen Sachen aus Beständen der Lehre <i>Vgl. Vermerk zu TG 73 (Ausgaben).</i>	A) -,- B) -,-	-,-
<b>Einnahmen aus Zuweisungen und Zuschüssen mit Ausnahme für Investitionen</b>			
233 01	Sonstige Zuweisungen von Gemeinden und Gemeindeverbänden <i>Vgl. Vermerk zu TG 73 (Ausgaben).</i>	A) 3.200,00 B) -,-	3.200,00
235 12	Zuweisungen der Bundesagentur für Arbeit (Arbeitsbeschaffungsmaßnahmen)	A) 25.957,94 B) -,-	25.957,94
236 12	Erstattungsleistungen der Bundesagentur für Arbeit nach dem Altersteilzeitgesetz	A) 37.974,13 B) -,-	37.974,13

## Zentralrechnung 2009

15 40

A) Haushaltsbetrag B) Vorjahresrest	Gesamtsoll (Spalte 5A + 5B)	Gesamtist gegenüber dem Gesamtsoll		Titel
		mehr	weniger	
EUR	EUR	EUR	EUR	
5	6	7	8	9
A) 28.000,00 B) -,-	28.000,00	12.183,75		111 01
A) -,- B) -,-	-,-	35,00		111 02
A) -,- B) -,-	-,-	800,00		111 04
A) 900.000,00 B) -,-	900.000,00	354.994,92		111 05
A) -,- B) -,-	-,-	3.380,00		111 09
A) -,- B) -,-	-,-			119 01
A) -,- B) -,-	-,-	244.060,49		119 02
A) 1.500,00 B) -,-	1.500,00	1.711,21		119 49
A) 34.000,00 B) -,-	34.000,00	10.231,15		124 01
A) 75.000,00 B) -,-	75.000,00	84.709,38		124 02
A) 400.000,00 B) -,-	400.000,00	735.407,30		129 01
A) -,- B) -,-	-,-			132 01
A) -,- B) -,-	-,-	3.200,00		233 01
A) -,- B) -,-	-,-	25.957,94		235 12
A) -,- B) -,-	-,-	37.974,13		236 12

## Zentralrechnung 2009

## 15 40 Fachhochschule Nürnberg

Titel	Zweckbestimmung	A) Istergebnis B) verbliebener Rest EUR	Gesamtist (Spalte 3A + 3B) EUR
1	2	3	4
	<b>Einnahmen aus Schuldenaufnahmen, aus Zuweisungen und Zuschüssen für Investitionen, besondere Finanzierungseinnahmen</b>		
331 04	Erstattungen vom Bund zur Beschaffung von Großgeräten <i>Vgl. Vermerk zu TG 76.</i>	A) 207.500,00 B) -,-	207.500,00
331 07	Erstattungen vom Bund für Großgeräte nach Art. 91 b GG neu <i>Vgl. Vermerk zu TG 76.</i>	A) -,- B) -,-	-,-
	<b>Titelgruppen</b>		
	<b>52 Zuschüsse des Bundes aus dem Professorinnenprogramm</b> <i>Vgl. Vermerk zu TG 52 (Ausgaben).</i>		
231 52	Zuschüsse für laufende Zwecke	A) -,- B) -,-	-,-
331 52	Zuschüsse für Investitionen	A) -,- B) -,-	-,-
	<b>Summe der Titelgruppe</b>	A) -,- B) -,-	-,-
	<b>71 Sonstige Zuweisungen vom Bund</b> <i>Vgl. Vermerk zu TG 71 (Ausgaben).</i>		
231 71	Zuweisungen für laufende Zwecke	A) 1.478.452,01 B) -,-	1.478.452,01
331 71	Zuweisungen für Investitionen	A) -,- B) -,-	-,-
	<b>Summe der Titelgruppe</b>	A) 1.478.452,01 B) -,-	1.478.452,01
	<b>72 Zuschüsse von Sonstigen</b> <i>Vgl. Vermerk zu TG 72 (Ausgaben).</i>		
282 72	Zuschüsse für laufende Zwecke	A) 2.661.932,86 B) -,-	2.661.932,86
342 72	Zuschüsse für Investitionen	A) -,- B) -,-	-,-
	<b>Summe der Titelgruppe</b>	A) 2.661.932,86 B) -,-	2.661.932,86
	<b>73 Entgelte für die Inanspruchnahme öffentlicher Einrichtungen bei Nebentätigkeit</b>		
119 73	Erstattung für Verbrauchsmittel <i>Vgl. Vermerk zu TG 73 (Ausgaben).</i>	A) -,- B) -,-	-,-
124 73	Erstattung für die Nutzung von Räumen und Einrichtungen	A) 2.279,52 B) -,-	2.279,52

## Zentralrechnung 2009

15 40

A) Haushaltsbetrag B) Vorjahresrest	Gesamtsoll (Spalte 5A + 5B) EUR	Gesamtist gegenüber dem Gesamtsoll		Titel
		mehr EUR	weniger EUR	
5	6	7	8	9
A) -,- B) -,-	-,-	207.500,00		331 04
A) -,- B) -,-	-,-			331 07
A) -,- B) -,-	-,-			231 52
A) -,- B) -,-	-,-			331 52
A) -,- B) -,-	-,-	-,-	-,-	
A) -,- B) -,-	-,-	-,-	-,-	
A) 100.000,00 B) -,-	100.000,00	1.378.452,01		231 71
A) -,- B) -,-	-,-			331 71
A) 100.000,00 B) -,-	100.000,00	1.378.452,01	-,-	
	Saldo	1.378.452,01		
A) 2.450.000,00 B) -,-	2.450.000,00	211.932,86		282 72
A) -,- B) -,-	-,-			342 72
A) 2.450.000,00 B) -,-	2.450.000,00	211.932,86	-,-	
	Saldo	211.932,86		
A) -,- B) -,-	-,-			119 73
A) 1.500,00 B) -,-	1.500,00	779,52		124 73



## Zentralrechnung 2009

## 15 40 Fachhochschule Nürnberg

Titel	Zweckbestimmung	A) Istergebnis B) verbliebener Rest EUR	Gesamtist (Spalte 3A + 3B) EUR
1	2	3	4
261 73	Erstattung für Personalausgaben	A) -,-- B) -,--	-,--
<b>Summe der Titelgruppe</b>		A) 2.279,52 B) -,--	2.279,52
<b>81 Einnahmen aus der Durchführung von Aufträgen aus Zuweisungen staatlicher Dienststellen außerhalb des Hochschulbereichs</b> <i>Vgl. Vermerk zu TG 81 (Ausgaben).</i>			
119 81	Erstattung für Sachausgaben	A) -,-- B) -,--	-,--
261 81	Erstattung für Personalausgaben	A) -,-- B) -,--	-,--
<b>Summe der Titelgruppe</b>		A) -,-- B) -,--	-,--
<b>93 Zuschüsse der Europäischen Union</b> <i>Vgl. Vermerk zu TG 93 (Ausgaben).</i>			
272 93	Sonstige Zuschüsse von der EU	A) 128.646,93 B) -,--	128.646,93
346 93	Zuweisungen für Investitionen von der EU	A) -,-- B) -,--	-,--
<b>Summe der Titelgruppe</b>		A) 128.646,93 B) -,--	128.646,93
<b>94 Zuschüsse von Sonstigen für Stiftungsstellen</b> <i>Vgl. Vermerk zu TG 94 (Ausgaben).</i>			
281 94	Einnahmen aus der Abführung von Versorgungszuschlägen für Personen, deren Amts-, Dienst- oder Beschäftigungsverhältnis erstmals vor dem 1. Januar 2008 begründet wurde	A) 5.406,72 B) -,--	5.406,72
282 94	Zuschüsse für laufende Zwecke	A) 166.075,00 B) -,--	166.075,00
342 94	Zuschüsse für laufende Investitionen	A) -,-- B) -,--	-,--
<b>Summe der Titelgruppe</b>		A) 171.481,72 B) -,--	171.481,72
<b>96 Einnahmen aus Studienbeiträgen</b> <i>Vgl. Vermerk zu TG 96 (Ausgaben).</i>			
281 96	Einnahmen aus der Abführung von Versorgungszuschlägen für Personen, deren Amts-, Dienst- oder Beschäftigungsverhältnis erstmals vor dem 1. Januar 2008 begründet wurde	A) 21.267,00 B) -,--	21.267,00
282 96	Einnahmen für laufende Zwecke	A) 5.649.575,53 B) -,--	5.649.575,53

## Zentralrechnung 2009

15 40

A) Haushaltsbetrag B) Vorjahresrest	Gesamtsoll (Spalte 5A + 5B)	Gesamtist gegenüber dem Gesamtsoll		Titel
		mehr	weniger	
EUR	EUR	EUR	EUR	
5	6	7	8	9
A) -,- B) -,-	-,-			261 73
A) 1.500,00 B) -,-	1.500,00	779,52	-,-	
	Saldo	779,52		
A) -,- B) -,-	-,-			119 81
A) -,- B) -,-	-,-			261 81
A) -,- B) -,-	-,-	-,-	-,-	
	Saldo	-,-	-,-	
A) 80.000,00 B) -,-	80.000,00	48.646,93		272 93
A) -,- B) -,-	-,-			346 93
A) 80.000,00 B) -,-	80.000,00	48.646,93	-,-	
	Saldo	48.646,93		
A) -,- B) -,-	-,-	5.406,72		281 94
A) -,- B) -,-	-,-	166.075,00		282 94
A) -,- B) -,-	-,-			342 94
A) -,- B) -,-	-,-	171.481,72	-,-	
	Saldo	171.481,72		
A) -,- B) -,-	-,-	21.267,00		281 96
A) 3.731.300,00 B) -,-	3.731.300,00	1.918.275,53		282 96

## Zentralrechnung 2009

## 15 40 Fachhochschule Nürnberg

Titel	Zweckbestimmung	A) Istergebnis B) verbliebener Rest EUR	Gesamtist (Spalte 3A + 3B) EUR
1	2	3	4
342 96	Einnahmen für Investitionen	A) -,- B) -,-	-,-
<b>Summe der Titelgruppe</b>		A) 5.670.842,53 B) -,-	5.670.842,53
<b>Gesamteinnahmen</b>		A) 13.274.280,84 B) -,-	13.274.280,84
<b>Ausgaben</b>			
<b>Personalausgaben</b>			
422 01	Bezüge der planmäßigen Beamten und Richter	A) 3.827.736,34 B) -,-	3.827.736,34
422 02	Bezüge der Professoren	A) 15.876.416,04 B) -,-	15.876.416,04
422 11	Bezüge der Beamten zur Anstellung und der Richter auf Probe	A) -,- B) -,-	-,-
422 31	Bezüge der abgeordneten Beamten und Richter	A) -,- B) -,-	-,-
422 41	Mehrarbeitsvergütungen für Beamte <i>Einseitig deckungsfähig zu Lasten von 427 73.</i>	A) 68.912,76 B) -,-	68.912,76
428 01	Entgelte der Arbeitnehmer	A) 1.880.808,89 B) -,-	1.880.808,89
428 07	Entgelte der Arbeitnehmer (Besetzung von Stellen für planmäßige Beamte oder Richter mit Arbeitnehmern (Arbeitnehmer-Budget))	A) 2.066.378,77 B) -,-	2.066.378,77
428 12	Entgelte für sonstige Hilfsleistungen durch Arbeitnehmer (Arbeitsbeschaffungsmaßnahmen)	A) 10.202,76 B) 5.019,71	15.222,47
428 41	Überstundenentgelte für Arbeitnehmer <i>Einseitig deckungsfähig zu Lasten von 427 73.</i>	A) -,- B) -,-	-,-
453 01	Trennungsgeld und Umzugskostenvergütungen	A) 55.581,98 B) -,-	55.581,98
459 01	Prüfungsvergütungen	A) 8.341,69 B) -,-	8.341,69
<b>Sächliche Verwaltungsausgaben</b>			
511 01	Geschäftsbedarf, Bücher und Zeitschriften, Kommunikation sowie Geräte, Ausstattungs- und Ausrüstungsgegenstände, sonstige Gebrauchsgegenstände	A) 133.513,12 B) 3.342,84	136.855,96
514 01	Haltung von Dienstfahrzeugen	A) 3.964,40 B) -,-	3.964,40
514 11	Dienst- und Schutzkleidung	A) 3.089,37 B) -,-	3.089,37

## Zentralrechnung 2009

15 40

A) Haushaltsbetrag B) Vorjahresrest	Gesamtsoll (Spalte 5A + 5B) EUR	Gesamtist gegenüber dem Gesamtsoll		Titel
		mehr EUR	weniger EUR	
5	6	7	8	9
A) -,- B) -,-				342 96
A) 3.731.300,00 B) -,-	3.731.300,00 Saldo	1.939.542,53	-,-	
A) 7.801.300,00 B) -,-	7.801.300,00 Saldo	5.472.980,84	-,-	
A) 3.460.000,00 B) -,-	3.460.000,00	367.736,34		422 01
A) 16.555.200,00 B) -,-	16.555.200,00		678.783,96	422 02
A) -,- B) -,-	-,-			422 11
A) -,- B) -,-	-,-			422 31
A) -,- B) -,-	-,-			422 41
A) 2.090.900,00 B) -,-	2.090.900,00		210.091,11	428 01
A) 1.734.600,00 B) -,-	1.734.600,00	331.778,77		428 07
A) -,- B) -10.735,47	-10.735,47	25.957,94		428 12
A) -,- B) -,-	-,-			428 41
A) -,- B) -,-	-,-	55.581,98		453 01
A) 10.800,00 B) -,-	10.800,00		2.458,31	459 01
A) 87.200,00 B) 3.460,53	90.660,53	46.195,43		511 01
A) 4.900,00 B) -,-	4.900,00		935,60	514 01
A) 1.700,00 B) -,-	1.700,00	1.389,37		514 11

## Zentralrechnung 2009

## 15 40 Fachhochschule Nürnberg

Titel	Zweckbestimmung	A) Istergebnis B) verbliebener Rest EUR	Gesamtist (Spalte 3A + 3B) EUR
1	2	3	4
517 01	Bewirtschaftung der Grundstücke, Gebäude und Räume	A) 1.203.813,74 B) -,--	1.203.813,74
517 05	Bewirtschaftung durch Heizung, Beleuchtung und elektrische Kraft	A) 851.826,38 B) -,--	851.826,38
518 01	Mieten und Pachten für Grundstücke, Gebäude und Räume	A) 557.347,92 B) -,--	557.347,92
518 11	Mieten und Pachten für Maschinen, Geräte und Fahrzeuge sowie für Software	A) -,-- B) -,--	-,--
518 18	Ausgaben für Leasing von Dienstfahrzeugen	A) -,-- B) -,--	-,--
519 01	Unterhaltung der Grundstücke und baulichen Anlagen <i>Einseitig deckungsfähig zu Lasten der TG 76 (Ausgaben).</i>	A) 555.019,58 B) 39.768,91	594.788,49
527 01	Reisekostenvergütungen für Dienstreisen	A) 15.318,07 B) -,--	15.318,07
529 01	Zur Verfügung der Leitung der Fachhochschule für außergewöhnlichen Aufwand aus dienstlicher Veranlassung in besonderen Fällen	A) 2.040,00 B) -,--	2.040,00
531 11	Fachveröffentlichungen <i>Die Ausgabebefugnis erhöht sich um die Isteinnahme bei 119 01. Einseitig deckungsfähig zu Lasten TG 73 bis zu 10,0 Tsd. EUR für Öffentlichkeitsarbeit.</i>	A) -,-- B) -,--	-,--
532 11	Umzugs- und Verlegungskosten von Dienststellen	A) -,-- B) -,--	-,--
546 49	Vermischte Verwaltungsausgaben <i>Vgl. Vermerk bei 686 02.</i>	A) -,-- B) -,--	-,--
<b>Ausgaben für Zuweisungen und Zuschüsse mit Ausnahme für Investitionen</b>			
686 02	Mitgliedsbeiträge <i>Einseitig deckungsfähig zu Lasten 546 49.</i>	A) 275,00 B) -,--	275,00
<b>Baumaßnahmen</b>			
730 11	Neubau der zentralen Werkstätten und Cafeteria	A) -,-- B) -,--	-,--
730 62	Umbau und Sanierung der Altgebäude auf dem Stammgelände, 2. Bauabschnitt	A) 568,89 B) 2.480.473,87	2.481.042,76
730 63	Neubau für die Technische Chemie	A) 766.705,33 B) 153.294,67	920.000,00
731 21	Neubau für Rechenzentrum und Zentralbibliothek - Planung -	A) -,-- B) -,--	-,--
731 23	Errichtung eines Hörsaalgebäudes - Planung -	A) -,-- B) -,--	-,--

## Zentralrechnung 2009

15 40

A) Haushaltsbetrag B) Vorjahresrest	Gesamtsoll (Spalte 5A + 5B)	Gesamtist gegenüber dem Gesamtsoll		Titel
		mehr	weniger	
EUR	EUR	EUR	EUR	
5	6	7	8	9
A) 1.180.700,00 B) -,-	1.180.700,00	23.113,74		517 01
A) 871.000,00 B) -,-	871.000,00		19.173,62	517 05
A) 553.500,00 B) -,-	553.500,00	3.847,92		518 01
A) -,- B) -,-	-,-			518 11
A) -,- B) -,-	-,-			518 18
A) 653.600,00 B) 39.228,49	692.828,49		98.040,00	519 01
A) 39.400,00 B) -,-	39.400,00		24.081,93	527 01
A) 2.400,00 B) -,-	2.400,00		360,00	529 01
A) 13.500,00 B) -,-	13.500,00		13.500,00	531 11
A) -,- B) -,-	-,-			532 11
A) 2.800,00 B) -,-	2.800,00		2.800,00	546 49
A) 300,00 B) -,-	300,00		25,00	686 02
A) -,- B) -,-	-,-			730 11
A) 3.000.000,00 B) 401.042,76	3.401.042,76		920.000,00	730 62
A) -,- B) -,-	-,-	920.000,00		730 63
A) -,- B) -,-	-,-			731 21
A) -,- B) -,-	-,-			731 23

## Zentralrechnung 2009

## 15 40 Fachhochschule Nürnberg

Titel	Zweckbestimmung	A) Istergebnis B) verbliebener Rest EUR	Gesamtist (Spalte 3A + 3B) EUR
1	2	3	4
	<b>Sonstige Sachinvestitionen</b>		
811 01	Erwerb von Dienstfahrzeugen	A) -,- B) -,-	-,-
	<b>Titelgruppen</b>		
	<b>51 Ausgaben aus der Inanspruchnahme freier Stellengehälter</b> <i>Rechnungsmäßiger Nachweis für Ausgaben aufgrund des Stellengehälter-Inanspruchnahmevermerks (vgl. Stellenplan des Hochschulkapitels).</i>		
429 51	Personalausgaben	A) 662.851,61 B) -,-	662.851,61
547 51	Sächliche Verwaltungsausgaben	A) 183.903,09 B) -,-	183.903,09
812 51	Ausgaben für Investitionen	A) 209.456,30 B) -,-	209.456,30
	<b>Summe der Titelgruppe</b>	A) 1.056.211,00 B) -,-	1.056.211,00
	<b>52 Ausgaben aus Zuschüssen des Bundes für das Professorinnenprogramm</b> <i>Titel der TG gegenseitig deckungsfähig und übertragbar. Die Ausgabebefugnis bemisst sich nach der Isteinnahme bei TG 52 (Einnahmen) und den Komplementär Mitteln aus der einseitigen Deckungsfähigkeit zu Lasten der TG 73 (Ausgaben).</i>		
422 52	Bezüge der planmäßigen Beamten und Professoren	A) -,- B) -,-	-,-
428 52	Entgelte für Arbeitnehmer	A) -,- B) -,-	-,-
459 52	Sonstige Personalausgaben	A) -,- B) -,-	-,-
547 52	Sächliche Verwaltungsausgaben	A) -,- B) -,-	-,-
812 52	Erwerb von Geräten, Ausstattungs- und Ausrüstungsgegenständen	A) -,- B) -,-	-,-
	<b>Summe der Titelgruppe</b>	A) -,- B) -,-	-,-
	<b>71 Förderung der Wissenschaft aus sonstigen Zuweisungen vom Bund</b> <i>Titel der TG gegenseitig deckungsfähig und übertragbar. Die Ausgabebefugnis erhöht oder vermindert sich um die Mehr- oder Mindereinnahme bei TG 71 (Einnahmen).</i>		
428 71	Entgelte der Arbeitnehmer	A) 921.891,89 B) -,-	921.891,89

## Zentralrechnung 2009

15 40

A) Haushaltsbetrag B) Vorjahresrest	Gesamtsoll (Spalte 5A + 5B)		Gesamtist gegenüber dem Gesamtsoll		Titel
	EUR	EUR	mehr EUR	weniger EUR	
5	6		7	8	9
A) B)	-,-- -,--	-,--			811 01
A) B)	-,-- -,--	-,--	662.851,61		429 51
A) B)	-,-- -,--	-,--	183.903,09		547 51
A) B)	-,-- -,--	-,--	209.456,30		812 51
A) B)	-,-- -,--	-,--	1.056.211,00	-,--	
		Saldo	1.056.211,00		
A) B)	-,-- -,--	-,--			422 52
A) B)	-,-- -,--	-,--			428 52
A) B)	-,-- -,--	-,--			459 52
A) B)	-,-- -,--	-,--			547 52
A) B)	-,-- -,--	-,--			812 52
A) B)	-,-- -,--	-,--	-,--	-,--	
		Saldo	-,--	-,--	
A) B)	60.000,00 -,--	60.000,00	861.891,89		428 71



## Zentralrechnung 2009

## 15 40 Fachhochschule Nürnberg

Titel	Zweckbestimmung	A) Istergebnis B) verbliebener Rest EUR	Gesamtist (Spalte 3A + 3B) EUR
1	2	3	4
459 71	Sonstige Personalausgaben	A) 86.632,33 B) -,-	86.632,33
547 71	Sächliche Verwaltungsausgaben	A) 301.199,22 B) 114.968,13	416.167,35
812 71	Erwerb von Geräten, Ausstattungs- und Ausrüstungsgegenständen im Inland	A) -,- B) -,-	-,-
<b>Summe der Titelgruppe</b>		A) 1.309.723,44 B) 114.968,13	1.424.691,57
<b>72 Ausgaben aus Zuschüssen von Sonstigen</b>			
<i>Titel der TG gegenseitig deckungsfähig und übertragbar. Die Ausgabebefugnis erhöht oder vermindert sich um die Mehr- oder Mindereinnahme bei TG 72 (Einnahmen).</i>			
428 72	Entgelte der Arbeitnehmer <i>Aus den Einnahmen dürfen bis zu 10 Arbeitnehmer mit unbefristeten Arbeitsverträgen für die Institute der Georg-Simon-Ohm Fachhochschule beschäftigt werden.</i>	A) 618.581,68 B) -,-	618.581,68
429 72	Forschungs- und Lehrzulage	A) -,- B) -,-	-,-
459 72	Sonstige Personalausgaben	A) 417.790,28 B) -,-	417.790,28
547 72	Sächliche Verwaltungsausgaben	A) 1.423.371,82 B) 2.536.467,03	3.959.838,85
812 72	Erwerb von Geräten, Ausstattungs- und Ausrüstungsgegenständen im Inland	A) -,- B) -,-	-,-
<b>Summe der Titelgruppe</b>		A) 2.459.743,78 B) 2.536.467,03	4.996.210,81
<b>73 Lehre, Versuchseinrichtungen und Prüfstellen</b>			
<i>Titel der TG gegenseitig deckungsfähig und übertragbar. Hieraus dürfen Ausgaben für anwendungsbezogene Forschungs- und Entwicklungsvorhaben gem. Art. 2 Abs. 1 S. 6 BayHSchG sowie zur Förderung der kulturellen und musischen Belange gemäß Art. 2 Abs. 3 S. 5 BayHSchG bestritten werden. Gegenseitig deckungsfähig mit TG 76, TG 80 und TG 99. Die Ausgabebefugnis erhöht oder vermindert sich um die Mehr- oder Mindereinnahme bei 124 02 sowie um 66 2/3 v.H. der Mehr- oder Mindereinnahme bei 119 73; sie erhöht sich um die Isteinnahme bei 111 02, 111 04, 119 02, 132 01 und 233 01. Vgl. Vermerke bei 531 11 sowie 15 06/162 01. Aus den Mitteln dürfen die für das Studium notwendigen Verbrauchsmittel an Studierende unentgeltlich abgegeben werden.</i>			
427 73	Vergütungen für Lehraufträge <i>Die Mittel dürfen bei Bedarf zu Lasten freier Stellen bei 422 02 verstärkt werden. Die Ausgaben sind bei 422 41, 428 41, 427 73 und 428 73 nachzuweisen. Vgl. Vermerk bei 15 49/427 73.</i>	A) 878.336,35 B) -,-	878.336,35

## Zentralrechnung 2009

15 40

A) Haushaltsbetrag B) Vorjahresrest	Gesamtsoll (Spalte 5A + 5B) EUR	Gesamtist gegenüber dem Gesamtsoll		Titel
		mehr EUR	weniger EUR	
5	6	7	8	9
A) -,- B) -,-		86.632,33		459 71
A) 40.000,00 B) -53.760,44	-13.760,44	429.927,79		547 71
A) -,- B) -,-	-,-			812 71
A) 100.000,00 B) -53.760,44	46.239,56	1.378.452,01	-,-	
	Saldo	1.378.452,01		
A) 1.150.000,00 B) -,-	1.150.000,00		531.418,32	428 72
A) -,- B) -,-	-,-			429 72
A) 250.000,00 B) -,-	250.000,00	167.790,28		459 72
A) 1.050.000,00 B) 2.334.277,95	3.384.277,95	575.560,90		547 72
A) -,- B) -,-	-,-			812 72
A) 2.450.000,00 B) 2.334.277,95	4.784.277,95	743.351,18	531.418,32	
	Saldo	211.932,86		
A) 846.600,00 B) -,-	846.600,00	31.736,35		427 73

## Zentralrechnung 2009

## 15 40 Fachhochschule Nürnberg

Titel	Zweckbestimmung	A) Istergebnis B) verbliebener Rest EUR	Gesamtist (Spalte 3A + 3B) EUR
1	2	3	4
428 73	Entgelte für sonstige Hilfsleistungen durch Arbeitnehmer	A) 473.764,04 B) -,-	473.764,04
429 73	Für Gastprofessoren, Gastwissenschaftler, Gastvorträge und zur Einstellung von Vertretern für unerwartet ausscheidende oder aus sonstigen Gründen an der Ausübung ihrer Dienstobliegenheiten verhinderte Hochschullehrer	A) 2.235,40 B) -,-	2.235,40
511 73	Post- und Fernmeldegebühren	A) 228.888,75 B) -,-	228.888,75
523 73	Wissenschaftliches Schrifttum	A) 248.347,56 B) -,-	248.347,56
527 73	Reisekostenvergütungen	A) 133.156,99 B) -,-	133.156,99
547 73	Sonstige sächliche Verwaltungsausgaben	A) 592.274,67 B) 1.036.450,49	1.628.725,16
812 73	Erwerb von Geräten, Ausstattungs- und Ausrüstungsgegenständen im Inland	A) -,- B) -,-	-,-
<b>Summe der Titelgruppe</b>		A) 2.557.003,76 B) 1.036.450,49	3.593.454,25
<b>76 Einrichtung und Ausstattung neuer sowie Ergänzung der Einrichtung und Ausstattung bestehender Hochschuleinrichtungen</b> <i>Titel der TG gegenseitig deckungsfähig und übertragbar.  Vgl. Vermerk zu 519 01 und TG 73 (Ausgaben).  Die Ausgabebefugnis erhöht sich um die Isteinnahme bei 331 04 und 331 07.</i>			
812 76	Erwerb von Geräten, Ausstattungs- und Ausrüstungsgegenständen im Inland	A) 538.916,97 B) -,-	538.916,97
<b>Summe der Titelgruppe</b>		A) 538.916,97 B) -,-	538.916,97
<b>77 Betriebsausgaben der Fachbereiche, Laboratorien usw.</b> <i>Titel der TG gegenseitig deckungsfähig und übertragbar.  Die Ausgabebefugnis erhöht oder vermindert sich um die Mehr- oder Mindereinnahme bei 129 01.</i>			
428 77	Entgelte der Arbeitnehmer	A) 343.918,52 B) -,-	343.918,52
459 77	Sonstige Personalausgaben	A) 56.129,23 B) -,-	56.129,23
547 77	Sächliche Verwaltungsausgaben	A) 759.136,42 B) 1.002.534,00	1.761.670,42
812 77	Erwerb von Geräten, Ausstattungs- und Ausrüstungsgegenständen im Inland	A) -,- B) -,-	-,-
<b>Summe der Titelgruppe</b>		A) 1.159.184,17 B) 1.002.534,00	2.161.718,17

## Zentralrechnung 2009

15 40

A) Haushaltsbetrag B) Vorjahresrest	Gesamtsoll (Spalte 5A + 5B)	Gesamtist gegenüber dem Gesamtsoll		Titel
		mehr	weniger	
EUR	EUR	EUR	EUR	
5	6	7	8	9
A) 117.700,00 B) -,-	117.700,00	356.064,04		428 73
A) 7.800,00 B) -,-	7.800,00		5.564,60	429 73
A) 288.600,00 B) -,-	288.600,00		59.711,25	511 73
A) 147.000,00 B) -,-	147.000,00	101.347,56		523 73
A) 1.800,00 B) -,-	1.800,00	131.356,99		527 73
A) 153.500,00 B) 1.384.203,57	1.537.703,57	91.021,59		547 73
A) 175.600,00 B) -,-	175.600,00		175.600,00	812 73
A) 1.738.600,00 B) 1.384.203,57	3.122.803,57	711.526,53	240.875,85	
	Saldo	470.650,68		
A) 421.400,00 B) -,-	421.400,00	117.516,97		812 76
A) 421.400,00 B) -,-	421.400,00	117.516,97	-,-	
	Saldo	117.516,97		
A) -,- B) -,-	-,-	343.918,52		428 77
A) 30.000,00 B) -,-	30.000,00	26.129,23		459 77
A) 320.000,00 B) 1.076.310,87	1.396.310,87	365.359,55		547 77
A) -,- B) -,-	-,-			812 77
A) 350.000,00 B) 1.076.310,87	1.426.310,87	735.407,30	-,-	
	Saldo	735.407,30		

## Zentralrechnung 2009

## 15 40 Fachhochschule Nürnberg

Titel	Zweckbestimmung	A) Istergebnis B) verbliebener Rest EUR	Gesamtist (Spalte 3A + 3B) EUR
1	2	3	4
	<b>80 Ausgaben für die Weiterbildung</b> <i>Titel der TG gegenseitig deckungsfähig und übertragbar. Vgl. Vermerk zu TG 73 (Ausgaben). Die Ausgabebefugnis erhöht oder vermindert sich um die Mehr- oder Mindereinnahme bei 111 05.</i>		
428 80	Entgelte der Arbeitnehmer und Vergütungen der Hilfskräfte <i>Für die Betreuung von Weiterbildungsstudiengängen dürfen bis zu 2 Arbeitnehmer mit unbefristeten Arbeitsverträgen beschäftigt werden.</i>	A) 209.005,20 B) -,-	209.005,20
459 80	Sonstige Personalausgaben	A) 476.837,72 B) -,-	476.837,72
547 80	Sächliche Verwaltungsausgaben	A) 454.649,73 B) 569.404,54	1.024.054,27
812 80	Erwerb von Geräten, Ausstattungs- und Ausrüstungsgegenständen	A) -,- B) -,-	-,-
	<b>Summe der Titelgruppe</b>	A) 1.140.492,65 B) 569.404,54	1.709.897,19
	<b>81 Ausgaben zur Durchführung von Aufträgen aus Zuweisungen staatlicher Dienststellen außerhalb des Hochschulbereichs</b> <i>Titel der TG gegenseitig deckungsfähig und übertragbar. Die Ausgabebefugnis bemisst sich nach den aus anderen Einzelplänen bereitgestellten Mitteln und nach der Isteinnahme bei TG 81 (Einnahmen).</i>		
428 81	Entgelte der Arbeitnehmer	A) -,- B) -,-	-,-
547 81	Sächliche Verwaltungsausgaben	A) -,- B) -,-	-,-
812 81	Erwerb von Geräten, Ausstattungs- und Ausrüstungsgegenständen im Inland	A) -,- B) -,-	-,-
	<b>Summe der Titelgruppe</b>	A) -,- B) -,-	-,-
	<b>93 Ausgaben aus Zuschüssen der Europäischen Union</b> <i>Titel der TG gegenseitig deckungsfähig und übertragbar. Die Ausgabebefugnis erhöht oder vermindert sich um die Mehr- oder Mindereinnahme bei TG 93 (Einnahmen).</i>		
428 93	Entgelte der Arbeitnehmer	A) 36.136,55 B) -,-	36.136,55
459 93	Sonstige Personalausgaben	A) 16.400,00 B) -,-	16.400,00
514 93	Haltung von Dienstfahrzeugen	A) -,- B) -,-	-,-
547 93	Sächliche Verwaltungsausgaben	A) 58.246,55 B) 53.650,85	111.897,40

## Zentralrechnung 2009

15 40

A) Haushaltsbetrag B) Vorjahresrest	Gesamtsoll (Spalte 5A + 5B) EUR	Gesamtist gegenüber dem Gesamtsoll		Titel
		mehr EUR	weniger EUR	
5	6	7	8	9
A) 450.000,00 B) -,-	450.000,00		240.994,80	428 80
A) -,- B) -,-	-,-	476.837,72		459 80
A) 450.000,00 B) 454.902,27	904.902,27	119.152,00		547 80
A) -,- B) -,-	-,-			812 80
A) 900.000,00 B) 454.902,27	1.354.902,27	595.989,72	240.994,80	
	Saldo	354.994,92		
A) -,- B) -,-	-,-			428 81
A) -,- B) -,-	-,-			547 81
A) -,- B) -,-	-,-			812 81
A) -,- B) -,-	-,-	-,-	-,-	
	Saldo	-,-	-,-	
A) 75.000,00 B) -,-	75.000,00		38.863,45	428 93
A) -,- B) -,-	-,-	16.400,00		459 93
A) -,- B) -,-	-,-			514 93
A) 5.000,00 B) 35.787,02	40.787,02	71.110,38		547 93

## Zentralrechnung 2009

## 15 40 Fachhochschule Nürnberg

Titel	Zweckbestimmung	A) Istergebnis B) verbliebener Rest EUR	Gesamtist (Spalte 3A + 3B) EUR
1	2	3	4
812 93	Erwerb von Geräten, Ausstattungs- und Ausrüstungsgegenständen	A) -,-- B) -,--	-,--
<b>Summe der Titelgruppe</b>		A) 110.783,10 B) 53.650,85	164.433,95
<b>94 Ausgaben aus Zuschüssen von Sonstigen für Stiftungsstellen</b> <i>Titel der TG gegenseitig deckungsfähig und übertragbar.  Die Ausgabebefugnis bemisst sich nach der Isteinnahme bei Tit. 282 94 und 342 94.</i>			
422 94	Bezüge der planmäßigen Beamten und Professoren	A) 21.023,69 B) -,--	21.023,69
428 94	Entgelte der Arbeitnehmer	A) 40.804,93 B) -,--	40.804,93
429 94	Forschungs- und Lehrzulage	A) -,-- B) -,--	-,--
459 94	Sonstige Personalausgaben	A) 21.452,90 B) -,--	21.452,90
547 94	Sächliche Verwaltungsausgaben	A) 11.120,38 B) 71.673,10	82.793,48
701 94	Kleine Neu-, Um- und Erweiterungsbauten	A) -,-- B) -,--	-,--
812 94	Erwerb von Geräten, Ausstattungs- und Ausrüstungsgegenständen	A) -,-- B) -,--	-,--
<b>Summe der Titelgruppe</b>		A) 94.401,90 B) 71.673,10	166.075,00
<b>96 Ausgaben aus Studienbeiträgen zur Verbesserung der Studienbedingungen</b> <i>Titel der TG gegenseitig deckungsfähig und übertragbar.  Die Ausgabebefugnis erhöht oder vermindert sich um die Mehr- oder Mindereinnahme bei 282 96 und 342 96.</i>			
422 96	Bezüge der planmäßigen Beamten und Professoren	A) 74.560,30 B) -,--	74.560,30
428 96	Entgelte der Arbeitnehmer	A) 1.859.033,33 B) -,--	1.859.033,33
459 96	Sonstige Personalausgaben	A) 824.289,65 B) -,--	824.289,65
523 96	Wissenschaftliches Schrifttum	A) 348.739,75 B) -,--	348.739,75
525 96	Studentenliteratur	A) 21.121,23 B) -,--	21.121,23
547 96	Sächliche Verwaltungsausgaben	A) 1.718.993,49 B) 157,95	1.719.151,44
701 96	Kleine Neu-, Um- und Erweiterungsbauten	A) 3.300,00 B) -,--	3.300,00

## Zentralrechnung 2009

15 40

A) Haushaltsbetrag B) Vorjahresrest	Gesamtsoll (Spalte 5A + 5B)	Gesamtist gegenüber dem Gesamtsoll		Titel
		mehr	weniger	
EUR	EUR	EUR	EUR	
5	6	7	8	9
A) -,- B) -,-				812 93
A) 80.000,00 B) 35.787,02	115.787,02 Saldo	87.510,38 48.646,93	38.863,45	
A) -,- B) -,-	-,-	21.023,69		422 94
A) -,- B) -,-	-,-	40.804,93		428 94
A) -,- B) -,-	-,-			429 94
A) -,- B) -,-	-,-	21.452,90		459 94
A) -,- B) -,-	-,-	82.793,48		547 94
A) -,- B) -,-	-,-			701 94
A) -,- B) -,-	-,-			812 94
A) -,- B) -,-	-,- Saldo	166.075,00 166.075,00	-,-	
A) -,- B) -,-	-,-	74.560,30		422 96
A) 1.000.000,00 B) -,-	1.000.000,00	859.033,33		428 96
A) -,- B) -,-	-,-	824.289,65		459 96
A) -,- B) -,-	-,-	348.739,75		523 96
A) -,- B) -,-	-,-	21.121,23		525 96
A) 1.531.300,00 B) 1.343,03	1.532.643,03	186.508,41		547 96
A) -,- B) -,-	-,-	3.300,00		701 96



## Zentralrechnung 2009

## 15 40 Fachhochschule Nürnberg

Titel	Zweckbestimmung	A) Istergebnis B) verbliebener Rest EUR	Gesamtist (Spalte 3A + 3B) EUR
1	2	3	4
812 96	Erwerb von Geräten, Ausstattungs- und Ausrüstungsgegenständen	A) 800.722,86 B) -,-	800.722,86
<b>Summe der Titelgruppe</b>		A) 5.650.760,61 B) 157,95	5.650.918,56
<b>99 Kosten der Datenverarbeitung</b> <i>Titel der TG gegenseitig deckungsfähig und übertragbar.  Vgl. Vermerke zu TG 73 und zu Kap. 15 49 TG 99.</i>			
427 99	Beschäftigungsentgelte	A) -,- B) -,-	-,-
428 99	Zeitlich befristet Beschäftigte und Aushilfskräfte	A) 38.950,34 B) -,-	38.950,34
511 99	Ausstattungs- und Ausrüstungsgegenstände, Kommunikation, Bücher und Zeitschriften sowie sonstige Gebrauchsgegenstände und Nebenkosten	A) 607.661,26 B) -,-	607.661,26
514 99	Verbrauchsmittel	A) 83.167,87 B) -,-	83.167,87
517 99	Bewirtschaftung der Grundstücke, Gebäude und Räume	A) -,- B) -,-	-,-
518 99	Mieten für elektronische Datenverarbeitungsanlagen, Geräte und Maschinen sowie für Software	A) -,- B) -,-	-,-
525 99	Aus- und Fortbildung	A) 16.119,55 B) -,-	16.119,55
533 99	Nebenkosten der Datenverarbeitung	A) 26.487,87 B) -,-	26.487,87
534 99	Vergabe von Aufträgen für Datenerfassung, Softwareentwicklung u.ä.	A) -,- B) -,-	-,-
535 99	Miete für Software	A) 244.257,13 B) -,-	244.257,13
815 99	Erwerb von elektronischen Datenverarbeitungsanlagen, Ausstattungs- und Ausrüstungsgegenständen sowie von Software	A) 164.485,76 B) -,-	164.485,76
981 99	Ausgaben für die Inanspruchnahme von Rechenanlagen anderer Staatsbehörden oder öffentlich-rechtlicher Einrichtungen	A) -,- B) -,-	-,-
<b>Summe der Titelgruppe</b>		A) 1.181.129,78 B) -,-	1.181.129,78
<b>Gesamtausgaben</b>		A) 45.146.212,19 B) 8.067.206,09	53.213.418,28

## Zentralrechnung 2009

15 40

A) Haushaltsbetrag B) Vorjahresrest	Gesamtsoll (Spalte 5A + 5B)	Gesamtist gegenüber dem Gesamtsoll		Titel
		mehr	weniger	
EUR	EUR	EUR	EUR	
5	6	7	8	9
A) 1.200.000,00 B) --,--	1.200.000,00		399.277,14	812 96
A) 3.731.300,00 B) 1.343,03	3.732.643,03 Saldo	2.317.552,67 1.918.275,53	399.277,14	
A) --,-- B) --,--	--,--			427 99
A) 15.300,00 B) --,--	15.300,00	23.650,34		428 99
A) 250.400,00 B) --,--	250.400,00	357.261,26		511 99
A) 42.400,00 B) --,--	42.400,00	40.767,87		514 99
A) --,-- B) --,--	--,--			517 99
A) --,-- B) --,--	--,--			518 99
A) 6.600,00 B) --,--	6.600,00	9.519,55		525 99
A) --,-- B) --,--	--,--	26.487,87		533 99
A) --,-- B) --,--	--,--			534 99
A) --,-- B) --,--	--,--	244.257,13		535 99
A) 86.500,00 B) --,--	86.500,00	77.985,76		815 99
A) 3.600,00 B) --,--	3.600,00		3.600,00	981 99
A) 404.800,00 B) --,--	404.800,00 Saldo	779.929,78 776.329,78	3.600,00	
A) 40.438.600,00 B) 5.666.060,58	46.104.660,58 Saldo	10.534.036,79 7.108.757,70	3.425.279,09	

## Zentralrechnung 2009

## 15 40 Fachhochschule Nürnberg

Titel	Zweckbestimmung	A) Istergebnis B) verbliebener Rest EUR	Gesamtist (Spalte 3A + 3B) EUR
1	2	3	4
	<b>Abschluss</b>		
	Verwaltungseinnahmen, Einnahmen aus Schuldendienst u. dgl.	A) 2.888.292,72 B) -,-	2.888.292,72
	Einnahmen aus Zuweisungen und Zuschüssen mit Ausnahme für Investitionen	A) 10.178.488,12 B) -,-	10.178.488,12
	Einnahmen aus Schuldenaufnahmen, aus Zuweisungen und Zuschüssen für Investitionen, besondere Finanzierungseinnahmen	A) 207.500,00 B) -,-	207.500,00
	<b>Gesamteinnahmen</b>	A) 13.274.280,84 B) -,-	13.274.280,84
	Personalausgaben	A) 31.875.005,17 B) 5.019,71	31.880.024,88
	Sächliche Verwaltungsausgaben	A) 10.786.775,91 B) 5.428.417,84	16.215.193,75
	Ausgaben für Zuweisungen und Zuschüsse mit Ausnahme für Investitionen	A) 275,00 B) -,-	275,00
	Baumaßnahmen	A) 770.574,22 B) 2.633.768,54	3.404.342,76
	Sonstige Sachinvestitionen	A) 1.713.581,89 B) -,-	1.713.581,89
	Besondere Finanzierungsausgaben	A) -,- B) -,-	-,-
	<b>Gesamtausgaben</b>	A) 45.146.212,19 B) 8.067.206,09	53.213.418,28
	<b>- Zuschuss / + Überschuss</b>	A) -31.871.931,35 B) -8.067.206,09	-39.939.137,44

## Zentralrechnung 2009

15 40

A) Haushaltsbetrag		Gesamtsoll (Spalte 5A + 5B) EUR	Gesamtist gegenüber dem Gesamtsoll		Titel
B) Vorjahresrest EUR			mehr EUR	weniger EUR	
5		6	7	8	9
A)	1.440.000,00	1.440.000,00	1.448.292,72	-	
B)	-				
A)	6.361.300,00	6.361.300,00	3.817.188,12	-	
B)	-				
A)	-	-	207.500,00	-	
B)	-				
A)	7.801.300,00	7.801.300,00	5.472.980,84	-	
B)	-		Saldo		
A)	27.853.900,00	27.843.164,53	5.745.034,90	1.708.174,55	
B)	-10.735,47				
A)	7.697.300,00	12.973.053,29	3.460.742,86	218.602,40	
B)	5.275.753,29				
A)	300,00	300,00	-	25,00	
B)	-				
A)	3.000.000,00	3.401.042,76	923.300,00	920.000,00	
B)	401.042,76				
A)	1.883.500,00	1.883.500,00	404.959,03	574.877,14	
B)	-				
A)	3.600,00	3.600,00	-	3.600,00	
B)	-				
A)	40.438.600,00	46.104.660,58	10.534.036,79	3.425.279,09	
B)	5.666.060,58		Saldo		
A)	-32.637.300,00	-38.303.360,58	-5.061.055,95	-3.425.279,09	
B)	-5.666.060,58		Saldo		

## Zentralrechnung 2009

## 15 41 Fachhochschule Regensburg

Titel	Zweckbestimmung	A) Istergebnis B) verbliebener Rest EUR	Gesamtist (Spalte 3A + 3B) EUR
1	2	3	4
<b>Einnahmen</b>			
<b>Verwaltungseinnahmen, Einnahmen aus Schuldendienst u. dgl.</b>			
111 01	Gebühren, Beiträge, tarifliche und gebührenartige Entgelte	A) 14.531,45 B) -,-	14.531,45
111 02	Gebühren und Auslagen für Amtshandlungen in Widerspruchsverfahren in Hochschulprüfungsangelegenheiten <i>Vgl. Vermerk zu TG 73 (Ausgaben).</i>	A) 247,40 B) -,-	247,40
111 04	Gebühren für das Studium von Gaststudierenden <i>Vgl. Vermerk zu TG 73 (Ausgaben).</i>	A) 500,00 B) -,-	500,00
111 05	Einnahmen für die Weiterbildung <i>Vgl. Vermerk zu TG 80 (Ausgaben).</i>	A) 414.182,77 B) -,-	414.182,77
111 09	Verwaltungskostenbeitrag von Studierenden	A) -,- B) -,-	-,-
119 01	Einnahmen aus Veröffentlichungen <i>Vgl. Vermerk bei 531 11.</i>	A) -,- B) -,-	-,-
119 02	Erlöse aus dem Verkauf von Gegenständen aus dem Bestand der Lehre <i>Vgl. Vermerk zu TG 73 (Ausgaben).</i>	A) 10.564,60 B) -,-	10.564,60
119 49	Vermischte Einnahmen	A) 4.514,64 B) -,-	4.514,64
124 01	Einnahmen aus Vermietung, Verpachtung und Nutzung <i>Vgl. Vermerk bei 15 07/124 01.</i>	A) 42.343,81 B) -,-	42.343,81
124 02	Einnahmen der Hochschulen aus der Bewirtschaftung von Grundstücken und Gebäuden <i>Vgl. Vermerk zu TG 73 (Ausgaben).</i>	A) 14.771,89 B) -,-	14.771,89
129 01	Einnahmen aus dem Betrieb der Fachbereiche, Laboratorien usw. <i>Vgl. Vermerk zu TG 77 (Ausgaben).</i>	A) 5.897,27 B) -,-	5.897,27
132 01	Erlöse aus der Veräußerung von beweglichen Sachen aus Beständen der Lehre <i>Vgl. Vermerk zu TG 73 (Ausgaben).</i>	A) -,- B) -,-	-,-
<b>Einnahmen aus Zuweisungen und Zuschüssen mit Ausnahme für Investitionen</b>			
233 01	Sonstige Zuweisungen von Gemeinden und Gemeindeverbänden <i>Vgl. Vermerk zu TG 73 (Ausgaben).</i>	A) -,- B) -,-	-,-
235 12	Zuweisungen der Bundesagentur für Arbeit (Arbeitsbeschaffungsmaßnahmen)	A) 9.616,44 B) -,-	9.616,44
236 12	Erstattungsleistungen der Bundesagentur für Arbeit nach dem Altersteilzeitgesetz	A) -,- B) -,-	-,-

## Zentralrechnung 2009

15 41

A) Haushaltsbetrag B) Vorjahresrest	Gesamtsoll (Spalte 5A + 5B)	Gesamtist gegenüber dem Gesamtsoll		Titel
		mehr	weniger	
EUR	EUR	EUR	EUR	
5	6	7	8	9
A) 12.000,00 B) -,-	12.000,00	2.531,45		111 01
A) -,- B) -,-	-,-	247,40		111 02
A) -,- B) -,-	-,-	500,00		111 04
A) 100.000,00 B) -,-	100.000,00	314.182,77		111 05
A) -,- B) -,-	-,-			111 09
A) -,- B) -,-	-,-			119 01
A) -,- B) -,-	-,-	10.564,60		119 02
A) 1.500,00 B) -,-	1.500,00	3.014,64		119 49
A) 35.000,00 B) -,-	35.000,00	7.343,81		124 01
A) 8.000,00 B) -,-	8.000,00	6.771,89		124 02
A) 5.000,00 B) -,-	5.000,00	897,27		129 01
A) -,- B) -,-	-,-			132 01
A) -,- B) -,-	-,-			233 01
A) -,- B) -,-	-,-	9.616,44		235 12
A) -,- B) -,-	-,-			236 12

## Zentralrechnung 2009

## 15 41 Fachhochschule Regensburg

Titel	Zweckbestimmung	A) Istergebnis B) verbliebener Rest EUR	Gesamtist (Spalte 3A + 3B) EUR
1	2	3	4
	<b>Einnahmen aus Schuldenaufnahmen, aus Zuweisungen und Zuschüssen für Investitionen, besondere Finanzierungseinnahmen</b>		
331 04	Erstattungen vom Bund zur Beschaffung von Großgeräten <i>Vgl. Vermerk zu TG 76.</i>	A) 186.402,92 B) -,--	186.402,92
331 07	Erstattungen vom Bund für Großgeräte nach Art. 91 b GG neu <i>Vgl. Vermerk zu TG 76.</i>	A) -,-- B) -,--	-,--
	<b>Titelgruppen</b>		
	<b>52 Zuschüsse des Bundes aus dem Professorinnenprogramm</b> <i>Vgl. Vermerk zu TG 52 (Ausgaben).</i>		
231 52	Zuschüsse für laufende Zwecke	A) -,-- B) -,--	-,--
331 52	Zuschüsse für Investitionen	A) -,-- B) -,--	-,--
	<b>Summe der Titelgruppe</b>	A) -,-- B) -,--	-,--
	<b>71 Sonstige Zuweisungen vom Bund</b> <i>Vgl. Vermerk zu TG 71 (Ausgaben).</i>		
231 71	Zuweisungen für laufende Zwecke	A) 398.608,75 B) -,--	398.608,75
331 71	Zuweisungen für Investitionen	A) -,-- B) -,--	-,--
	<b>Summe der Titelgruppe</b>	A) 398.608,75 B) -,--	398.608,75
	<b>72 Zuschüsse von Sonstigen</b> <i>Vgl. Vermerk zu TG 72 (Ausgaben).</i>		
282 72	Zuschüsse für laufende Zwecke	A) 1.567.309,11 B) -,--	1.567.309,11
342 72	Zuschüsse für Investitionen	A) -,-- B) -,--	-,--
	<b>Summe der Titelgruppe</b>	A) 1.567.309,11 B) -,--	1.567.309,11
	<b>73 Entgelte für die Inanspruchnahme öffentlicher Einrichtungen bei Nebentätigkeit</b>		
119 73	Erstattung für Verbrauchsmittel <i>Vgl. Vermerk zu TG 73 (Ausgaben).</i>	A) 176.966,96 B) -,--	176.966,96
124 73	Erstattung für die Nutzung von Räumen und Einrichtungen	A) -,-- B) -,--	-,--

## Zentralrechnung 2009

15 41

A) Haushaltsbetrag B) Vorjahresrest	Gesamtsoll (Spalte 5A + 5B) EUR	Gesamtist gegenüber dem Gesamtsoll		Titel
		mehr EUR	weniger EUR	
5	6	7	8	9
A) -,- B) -,-	-,-	186.402,92		331 04
A) -,- B) -,-	-,-			331 07
A) -,- B) -,-	-,-			231 52
A) -,- B) -,-	-,-			331 52
A) -,- B) -,-	-,-	-,-	-,-	
A) -,- B) -,-	-,-	-,-	-,-	
A) 40.000,00 B) -,-	40.000,00	358.608,75		231 71
A) -,- B) -,-	-,-			331 71
A) 40.000,00 B) -,-	40.000,00	358.608,75	-,-	
A) -,- B) -,-	-,-	358.608,75		
A) 1.000.000,00 B) -,-	1.000.000,00	567.309,11		282 72
A) -,- B) -,-	-,-			342 72
A) 1.000.000,00 B) -,-	1.000.000,00	567.309,11	-,-	
A) -,- B) -,-	-,-	567.309,11		
A) 100,00 B) -,-	100,00	176.866,96		119 73
A) 100,00 B) -,-	100,00		100,00	124 73



## Zentralrechnung 2009

## 15 41 Fachhochschule Regensburg

Titel	Zweckbestimmung	A) Istergebnis B) verbliebener Rest EUR	Gesamtist (Spalte 3A + 3B) EUR
1	2	3	4
261 73	Erstattung für Personalausgaben	A) -,-- B) -,--	-,--
<b>Summe der Titelgruppe</b>		A) 176.966,96 B) -,--	176.966,96
<b>81 Einnahmen aus der Durchführung von Aufträgen aus Zuweisungen staatlicher Dienststellen außerhalb des Hochschulbereichs</b> <i>Vgl. Vermerk zu TG 81 (Ausgaben).</i>			
119 81	Erstattung für Sachausgaben	A) -,-- B) -,--	-,--
261 81	Erstattung für Personalausgaben	A) -,-- B) -,--	-,--
<b>Summe der Titelgruppe</b>		A) -,-- B) -,--	-,--
<b>93 Zuschüsse der Europäischen Union</b> <i>Vgl. Vermerk zu TG 93 (Ausgaben).</i>			
272 93	Sonstige Zuschüsse von der EU	A) 362.900,61 B) -,--	362.900,61
346 93	Zuweisungen für Investitionen von der EU	A) -,-- B) -,--	-,--
<b>Summe der Titelgruppe</b>		A) 362.900,61 B) -,--	362.900,61
<b>94 Zuschüsse von Sonstigen für Stiftungsstellen</b> <i>Vgl. Vermerk zu TG 94 (Ausgaben).</i>			
281 94	Einnahmen aus der Abführung von Versorgungszuschlägen für Personen, deren Amts-, Dienst- oder Beschäftigungsverhältnis erstmals vor dem 1. Januar 2008 begründet wurde	A) -,-- B) -,--	-,--
282 94	Zuschüsse für laufende Zwecke	A) 224.768,65 B) -,--	224.768,65
342 94	Zuschüsse für laufende Investitionen	A) -,-- B) -,--	-,--
<b>Summe der Titelgruppe</b>		A) 224.768,65 B) -,--	224.768,65
<b>96 Einnahmen aus Studienbeiträgen</b> <i>Vgl. Vermerk zu TG 96 (Ausgaben).</i>			
281 96	Einnahmen aus der Abführung von Versorgungszuschlägen für Personen, deren Amts-, Dienst- oder Beschäftigungsverhältnis erstmals vor dem 1. Januar 2008 begründet wurde	A) 16.645,45 B) -,--	16.645,45
282 96	Einnahmen für laufende Zwecke	A) 2.948.718,07 B) -,--	2.948.718,07

## Zentralrechnung 2009

15 41

A) Haushaltsbetrag B) Vorjahresrest	Gesamtsoll (Spalte 5A + 5B)	Gesamtist gegenüber dem Gesamtsoll		Titel
		mehr	weniger	
EUR	EUR	EUR	EUR	
5	6	7	8	9
A) 100,00 B) -,--	100,00		100,00	261 73
A) 300,00 B) -,--	300,00	176.866,96	200,00	
	Saldo	176.666,96		
A) -,-- B) -,--	-,--			119 81
A) -,-- B) -,--	-,--			261 81
A) -,-- B) -,--	-,--	-,--	-,--	
A) -,-- B) -,--	Saldo	-,--	-,--	
A) 40.000,00 B) -,--	40.000,00	322.900,61		272 93
A) -,-- B) -,--	-,--			346 93
A) 40.000,00 B) -,--	40.000,00	322.900,61	-,--	
	Saldo	322.900,61		
A) -,-- B) -,--	-,--			281 94
A) -,-- B) -,--	-,--	224.768,65		282 94
A) -,-- B) -,--	-,--			342 94
A) -,-- B) -,--	-,--	224.768,65	-,--	
	Saldo	224.768,65		
A) -,-- B) -,--	-,--	16.645,45		281 96
A) 3.100.000,00 B) -,--	3.100.000,00		151.281,93	282 96

## Zentralrechnung 2009

## 15 41 Fachhochschule Regensburg

Titel	Zweckbestimmung	A) Istergebnis B) verbliebener Rest EUR	Gesamtist (Spalte 3A + 3B) EUR
1	2	3	4
342 96	Einnahmen für Investitionen	A) -,- B) -,-	-,-
<b>Summe der Titelgruppe</b>		A) 2.965.363,52 B) -,-	2.965.363,52
<b>Gesamteinnahmen</b>		A) 6.399.490,79 B) -,-	6.399.490,79
<b>Ausgaben</b>			
<b>Personalausgaben</b>			
422 01	Bezüge der planmäßigen Beamten und Richter	A) 3.349.645,12 B) -,-	3.349.645,12
422 02	Bezüge der Professoren	A) 11.502.317,50 B) -,-	11.502.317,50
422 11	Bezüge der Beamten zur Anstellung und der Richter auf Probe	A) 15.307,65 B) -,-	15.307,65
422 31	Bezüge der abgeordneten Beamten und Richter	A) -,- B) -,-	-,-
422 41	Mehrarbeitsvergütungen für Beamte <i>Einseitig deckungsfähig zu Lasten von 427 73.</i>	A) 9.790,48 B) -,-	9.790,48
428 01	Entgelte der Arbeitnehmer	A) 1.960.509,52 B) -,-	1.960.509,52
428 07	Entgelte der Arbeitnehmer (Besetzung von Stellen für planmäßige Beamte oder Richter mit Arbeitnehmern (Arbeitnehmer-Budget))	A) 500.601,47 B) -,-	500.601,47
428 12	Entgelte für sonstige Hilfsleistungen durch Arbeitnehmer (Arbeitsbeschaffungsmaßnahmen)	A) -,- B) -,-	-,-
428 41	Überstundenentgelte für Arbeitnehmer <i>Einseitig deckungsfähig zu Lasten von 427 73.</i>	A) -,- B) -,-	-,-
453 01	Trennungsgeld und Umzugskostenvergütungen	A) 38.958,59 B) -,-	38.958,59
459 01	Prüfungsvergütungen	A) -,- B) -,-	-,-
<b>Sächliche Verwaltungsausgaben</b>			
511 01	Geschäftsbedarf, Bücher und Zeitschriften, Kommunikation sowie Geräte, Ausstattungs- und Ausrüstungsgegenstände, sonstige Gebrauchsgegenstände	A) 155.018,22 B) -,-	155.018,22
514 01	Haltung von Dienstfahrzeugen	A) 10.622,38 B) -,-	10.622,38
514 11	Dienst- und Schutzkleidung	A) 1.017,88 B) -,-	1.017,88

## Zentralrechnung 2009

15 41

A) Haushaltsbetrag B) Vorjahresrest	Gesamtsoll (Spalte 5A + 5B) EUR	Gesamtist gegenüber dem Gesamtsoll		Titel
		mehr EUR	weniger EUR	
5	6	7	8	9
A) -,- B) -,-	-,-			342 96
A) 3.100.000,00 B) -,-	3.100.000,00 Saldo	16.645,45	151.281,93	
			134.636,48	
A) 4.341.800,00 B) -,-	4.341.800,00 Saldo	2.209.172,72	151.481,93	
		2.057.690,79		
A) 2.658.500,00 B) -,-	2.658.500,00	691.145,12		422 01
A) 12.483.600,00 B) -,-	12.483.600,00		981.282,50	422 02
A) -,- B) -,-	-,-	15.307,65		422 11
A) -,- B) -,-	-,-			422 31
A) -,- B) -,-	-,-			422 41
A) 1.979.200,00 B) -,-	1.979.200,00		18.690,48	428 01
A) 371.100,00 B) -,-	371.100,00	129.501,47		428 07
A) -,- B) -279,22	-279,22	279,22		428 12
A) -,- B) -,-	-,-			428 41
A) -,- B) -,-	-,-	38.958,59		453 01
A) 4.300,00 B) -,-	4.300,00		4.300,00	459 01
A) 42.500,00 B) 2.757,98	45.257,98	109.760,24		511 01
A) 3.300,00 B) -,-	3.300,00	7.322,38		514 01
A) 1.100,00 B) -,-	1.100,00		82,12	514 11

## Zentralrechnung 2009

## 15 41 Fachhochschule Regensburg

Titel	Zweckbestimmung	A) Istergebnis B) verbliebener Rest EUR	Gesamtist (Spalte 3A + 3B) EUR
1	2	3	4
517 01	Bewirtschaftung der Grundstücke, Gebäude und Räume	A) 789.924,17 B) -,--	789.924,17
517 05	Bewirtschaftung durch Heizung, Beleuchtung und elektrische Kraft	A) 1.031.477,56 B) -,--	1.031.477,56
517 31	Bewirtschaftung der Grundstücke, Gebäude und Räume (soweit die Bewirtschaftung durch andere Dienststellen erfolgt)	A) 62.500,00 B) -,--	62.500,00
517 35	Bewirtschaftung durch Heizung, Beleuchtung und elektrische Kraft (soweit die Bewirtschaftung durch andere Dienststellen erfolgt)	A) 91.700,00 B) -,--	91.700,00
518 01	Mieten und Pachten für Grundstücke, Gebäude und Räume	A) -,-- B) -,--	-,--
518 11	Mieten und Pachten für Maschinen, Geräte und Fahrzeuge sowie für Software	A) -,-- B) -,--	-,--
518 18	Ausgaben für Leasing von Dienstfahrzeugen	A) -,-- B) -,--	-,--
518 31	Mieten und Pachten der Grundstücke, Gebäude und Räume (soweit die Bewirtschaftung durch andere Dienststellen erfolgt)	A) -,-- B) -,--	-,--
519 01	Unterhaltung der Grundstücke und baulichen Anlagen <i>Einseitig deckungsfähig zu Lasten der TG 76 (Ausgaben).</i>	A) 412.599,85 B) 2.925,35	415.525,20
527 01	Reisekostenvergütungen für Dienstreisen	A) 72.500,07 B) -,--	72.500,07
529 01	Zur Verfügung der Leitung der Fachhochschule für außergewöhnlichen Aufwand aus dienstlicher Veranlassung in besonderen Fällen	A) 1.870,00 B) -,--	1.870,00
531 11	Fachveröffentlichungen <i>Die Ausgabebefugnis erhöht sich um die Isteinnahme bei 119 01. Einseitig deckungsfähig zu Lasten TG 73 bis zu 5,0 Tsd. EUR für Öffentlichkeitsarbeit.</i>	A) 4.959,00 B) -,--	4.959,00
532 11	Umzugs- und Verlegungskosten von Dienststellen	A) -,-- B) -,--	-,--
546 49	Vermischte Verwaltungsausgaben <i>Vgl. Vermerk bei 686 02.</i>	A) 2.052,00 B) -,--	2.052,00
<b>Ausgaben für Zuweisungen und Zuschüsse mit Ausnahme für Investitionen</b>			
686 02	Mitgliedsbeiträge <i>Einseitig deckungsfähig zu Lasten 546 49.</i>	A) 900,00 B) -,--	900,00
<b>Baumaßnahmen</b>			
745 01	Neubau für eine Zentralbibliothek	A) -,-- B) -,--	-,--
745 05	Erschließung des Erweiterungsgeländes 1. Bauabschnitt	A) 425,26 B) 57.441,74	57.867,00

## Zentralrechnung 2009

15 41

A) Haushaltsbetrag B) Vorjahresrest	Gesamtsoll (Spalte 5A + 5B)	Gesamtist gegenüber dem Gesamtsoll		Titel
		mehr	weniger	
EUR	EUR	EUR	EUR	
5	6	7	8	9
A) 675.500,00 B) -,-	675.500,00	114.424,17		517 01
A) 780.100,00 B) -,-	780.100,00	251.377,56		517 05
A) 62.500,00 B) -,-	62.500,00			517 31
A) 91.700,00 B) -,-	91.700,00			517 35
A) -,- B) -,-	-,-			518 01
A) -,- B) -,-	-,-			518 11
A) -,- B) -,-	-,-			518 18
A) -,- B) -,-	-,-			518 31
A) 455.500,00 B) 28.350,20	483.850,20		68.325,00	519 01
A) 30.600,00 B) -,-	30.600,00	41.900,07		527 01
A) 2.200,00 B) -,-	2.200,00		330,00	529 01
A) 5.800,00 B) -,-	5.800,00		841,00	531 11
A) -,- B) -,-	-,-			532 11
A) 2.400,00 B) -,-	2.400,00		348,00	546 49
A) 1.000,00 B) -,-	1.000,00		100,00	686 02
A) -,- B) -,-	-,-			745 01
A) -,- B) 57.867,00	57.867,00			745 05

## Zentralrechnung 2009

## 15 41 Fachhochschule Regensburg

Titel	Zweckbestimmung	A) Istergebnis B) verbliebener Rest EUR	Gesamtist (Spalte 3A + 3B) EUR
1	2	3	4
745 21	Neubau für eine Mensa	A) 49.948,02 B) -,-	49.948,02
745 23	Neubau für die Verwaltung - Planung -	A) -,- B) -,-	-,-
745 32	Errichtung eines Gebäudes für Technik im Rahmen des Ausbauprogramms der Fachhochschule Regensburg mit beginnender Verlagerung des Standorts Prüfeninger Straße auf den Campus - Planung - <i>Gesperrt über den festgesetzten Betrag hinaus.</i>	A) -,- B) 400.000,00	400.000,00
745 35	Neubau für den Fachbereich Informatik und Mathematik - Planung -	A) -,- B) -,-	-,-
745 51	Errichtung eines Anbaues für den Studiengang Mikrosystemtechnik	A) -,- B) -,-	-,-
745 53	Umbaumaßnahmen für die Nachnutzung der ehemaligen Bibliothek und Cafeteria am Standort Seybothstraße	A) 1.107.063,24 B) 405.933,59	1.512.996,83
745 54	Neubau eines Hörsaalgebäudes	A) -,- B) -,-	-,-
<b>Sonstige Sachinvestitionen</b>			
811 01	Erwerb von Dienstfahrzeugen	A) -,- B) -,-	-,-
<b>Titelgruppen</b>			
<b>51 Ausgaben aus der Inanspruchnahme freier Stellengehälter</b> <i>Rechnungsmäßiger Nachweis für Ausgaben aufgrund des Stellengehälter-Inanspruchnahmevermerks (vgl. Stellenplan des Hochschulkapitels).</i>			
429 51	Personalausgaben	A) 759.330,13 B) -,-	759.330,13
547 51	Sächliche Verwaltungsausgaben	A) -,- B) -,-	-,-
812 51	Ausgaben für Investitionen	A) -,- B) -,-	-,-
<b>Summe der Titelgruppe</b>		A) 759.330,13 B) -,-	759.330,13
<b>52 Ausgaben aus Zuschüssen des Bundes für das Professorinnenprogramm</b> <i>Titel der TG gegenseitig deckungsfähig und übertragbar. Die Ausgabebefugnis bemisst sich nach der Isteinnahme bei TG 52 (Einnahmen) und den Komplementärmitteln aus der einseitigen Deckungsfähigkeit zu Lasten der TG 73 (Ausgaben).</i>			
422 52	Bezüge der planmäßigen Beamten und Professoren	A) -,- B) -,-	-,-

## Zentralrechnung 2009

15 41

A) Haushaltsbetrag B) Vorjahresrest	Gesamtsoll (Spalte 5A + 5B)		Gesamtist gegenüber dem Gesamtsoll		Titel
	EUR	EUR	mehr EUR	weniger EUR	
5	6	7	8	9	
A) -,- B) 262.944,85		262.944,85		212.996,83	745 21
A) -,- B) -,-		-,-			745 23
A) 400.000,00 B) -,-		400.000,00			745 32
A) -,- B) -,-		-,-			745 35
A) -,- B) -,-		-,-			745 51
A) 1.300.000,00 B) -,-		1.300.000,00	212.996,83		745 53
A) -,- B) -,-		-,-			745 54
A) -,- B) -,-		-,-			811 01
A) -,- B) -,-		-,-	759.330,13		429 51
A) -,- B) -,-		-,-			547 51
A) -,- B) -,-		-,-			812 51
A) -,- B) -,-		-,-	759.330,13	-,-	
		Saldo	759.330,13		
A) -,- B) -,-		-,-			422 52



## Zentralrechnung 2009

## 15 41 Fachhochschule Regensburg

Titel 1	Zweckbestimmung 2	A) Istergebnis B) verbliebener Rest EUR 3	Gesamtist (Spalte 3A + 3B) EUR 4
428 52	Entgelte für Arbeitnehmer	A) -,-- B) -,--	-,--
459 52	Sonstige Personalausgaben	A) -,-- B) -,--	-,--
547 52	Sächliche Verwaltungsausgaben	A) -,-- B) -,--	-,--
812 52	Erwerb von Geräten, Ausstattungs- und Ausrüstungsgegenständen	A) -,-- B) -,--	-,--
<b>Summe der Titelgruppe</b>		A) -,-- B) -,--	-,--
<b>71 Förderung der Wissenschaft aus sonstigen Zuweisungen vom Bund</b>			
<i>Titel der TG gegenseitig deckungsfähig und übertragbar. Die Ausgabebefugnis erhöht oder vermindert sich um die Mehr- oder Mindereinnahme bei TG 71 (Einnahmen).</i>			
428 71	Entgelte der Arbeitnehmer	A) 318.104,40 B) -,--	318.104,40
459 71	Sonstige Personalausgaben	A) 16.818,03 B) -,--	16.818,03
547 71	Sächliche Verwaltungsausgaben	A) 91.004,05 B) -31.206,54	59.797,51
812 71	Erwerb von Geräten, Ausstattungs- und Ausrüstungsgegenständen im Inland	A) -,-- B) -,--	-,--
<b>Summe der Titelgruppe</b>		A) 425.926,48 B) -31.206,54	394.719,94
<b>72 Ausgaben aus Zuschüssen von Sonstigen</b>			
<i>Titel der TG gegenseitig deckungsfähig und übertragbar. Die Ausgabebefugnis erhöht oder vermindert sich um die Mehr- oder Mindereinnahme bei TG 72 (Einnahmen).</i>			
428 72	Entgelte der Arbeitnehmer	A) 576.350,76 B) -,--	576.350,76
429 72	Forschungs- und Lehrzulage	A) -,-- B) -,--	-,--
459 72	Sonstige Personalausgaben	A) 88.834,77 B) -,--	88.834,77
547 72	Sächliche Verwaltungsausgaben	A) 1.102.705,24 B) 1.539.179,91	2.641.885,15
812 72	Erwerb von Geräten, Ausstattungs- und Ausrüstungsgegenständen im Inland	A) -,-- B) -,--	-,--
<b>Summe der Titelgruppe</b>		A) 1.767.890,77 B) 1.539.179,91	3.307.070,68

## Zentralrechnung 2009

15 41

A) Haushaltsbetrag B) Vorjahresrest	Gesamtsoll (Spalte 5A + 5B) EUR	Gesamtist gegenüber dem Gesamtsoll		Titel
		mehr EUR	weniger EUR	
5	6	7	8	9
A) -,- B) -,-	-,-			428 52
A) -,- B) -,-	-,-			459 52
A) -,- B) -,-	-,-			547 52
A) -,- B) -,-	-,-			812 52
A) -,- B) -,-	-,-	-,-	-,-	
A) -,- B) -,-	Saldo -,-	-,-	-,-	
A) -,- B) -,-	-,-			428 71
A) -,- B) -,-	-,-	318.104,40		459 71
A) -,- B) -,-	-,-	16.818,03		547 71
A) 40.000,00 B) -3.888,81	36.111,19	23.686,32		812 71
A) -,- B) -,-	-,-			
A) 40.000,00 B) -3.888,81	36.111,19	358.608,75	-,-	
	Saldo	358.608,75		
A) 600.000,00 B) -,-	600.000,00		23.649,24	428 72
A) -,- B) -,-	-,-			429 72
A) -,- B) -,-	-,-	88.834,77		459 72
A) 400.000,00 B) 1.739.761,57	2.139.761,57	502.123,58		547 72
A) -,- B) -,-	-,-			812 72
A) 1.000.000,00 B) 1.739.761,57	2.739.761,57	590.958,35	23.649,24	
	Saldo	567.309,11		

## Zentralrechnung 2009

## 15 41 Fachhochschule Regensburg

Titel	Zweckbestimmung	A) Istergebnis B) verbliebener Rest EUR	Gesamtist (Spalte 3A + 3B) EUR
1	2	3	4
	<b>73 Lehre, Versuchseinrichtungen und Prüfstellen</b> <i>Titel der TG gegenseitig deckungsfähig und übertragbar.            Hieraus dürfen Ausgaben für anwendungsbezogene            Forschungs- und Entwicklungsvorhaben gem. Art. 2 Abs. 1            S. 6 BayHSchG sowie zur Förderung der kulturellen und            musischen Belange gemäß Art. 2 Abs. 3 S. 5 BayHSchG            bestritten werden.            Gegenseitig deckungsfähig mit TG 76, TG 80 und TG 99.            Die Ausgabebefugnis erhöht oder vermindert sich um die            Mehr- oder Mindereinnahme bei 124 02 sowie um 66 2/3 v.H.            der Mehr- oder Mindereinnahme bei 119 73; sie erhöht sich            um die Isteinnahme bei 111 02, 111 04, 119 02, 132 01 und            233 01.            Vgl. Vermerke bei 531 11 sowie 15 06/162 01.            Aus den Mitteln dürfen die für das Studium notwendigen            Verbrauchsmittel an Studierende unentgeltlich abgegeben            werden.</i>		
427 73	Vergütungen für Lehraufträge <i>Die Mittel dürfen bei Bedarf zu Lasten freier Stellen bei 422 02 verstärkt werden. Die Ausgaben sind bei 422 41, 428 41, 427 73 und 428 73 nachzuweisen. Vgl. Vermerk bei 15 49/427 73.</i>	A) 407.073,20 B) -,-	407.073,20
428 73	Entgelte für sonstige Hilfsleistungen durch Arbeitnehmer <i>Zu 425 73 und 425 80: Für die Betreuung von Weiterbildungsstudiengängen und für die kontinuierliche Einwerbung von Drittmitteln dürfen bis zu 2 Arbeitnehmer mit unbefristeten Arbeitsverträgen beschäftigt werden.</i>	A) -185.879,74 B) -,-	-185.879,74
429 73	Für Gastprofessoren, Gastwissenschaftler, Gastvorträge und zur Einstellung von Vertretern für unerwartet ausscheidende oder aus sonstigen Gründen an der Ausübung ihrer Dienstobliegenheiten verhinderte Hochschullehrer	A) 10.747,36 B) -,-	10.747,36
511 73	Post- und Fernmeldegebühren	A) 363.988,65 B) -,-	363.988,65
523 73	Wissenschaftliches Schrifttum	A) 187.378,43 B) -,-	187.378,43
527 73	Reisekostenvergütungen	A) 60.756,73 B) -,-	60.756,73
547 73	Sonstige sächliche Verwaltungsausgaben	A) 694.195,18 B) 1.032.258,53	1.726.453,71
812 73	Erwerb von Geräten, Ausstattungs- und Ausrüstungsgegenständen im Inland	A) 20.539,40 B) -,-	20.539,40
	<b>Summe der Titelgruppe</b>	A) 1.558.799,21 B) 1.032.258,53	2.591.057,74

## Zentralrechnung 2009

15 41

A) Haushaltsbetrag B) Vorjahresrest	Gesamtsoll (Spalte 5A + 5B) EUR	Gesamtist gegenüber dem Gesamtsoll		Titel
		mehr EUR	weniger EUR	
5	6	7	8	9
A) 741.900,00 B) -,-	741.900,00		334.826,80	427 73
A) 89.000,00 B) -,-	89.000,00		274.879,74	428 73
A) 6.000,00 B) -,-	6.000,00	4.747,36		429 73
A) 202.400,00 B) -,-	202.400,00	161.588,65		511 73
A) 115.200,00 B) -,-	115.200,00	72.178,43		523 73
A) 3.000,00 B) -,-	3.000,00	57.756,73		527 73
A) 80.400,00 B) 1.122.684,40	1.203.084,40	523.369,31		547 73
A) 251.100,00 B) -,-	251.100,00		230.560,60	812 73
A) 1.489.000,00 B) 1.122.684,40	2.611.684,40	819.640,48	840.267,14	
	Saldo		20.626,66	

## Zentralrechnung 2009

## 15 41 Fachhochschule Regensburg

Titel	Zweckbestimmung	A) Istergebnis B) verbliebener Rest EUR	Gesamtist (Spalte 3A + 3B) EUR
1	2	3	4
	<b>76 Einrichtung und Ausstattung neuer sowie Ergänzung der Einrichtung und Ausstattung bestehender Hochschuleinrichtungen</b> <i>Titel der TG gegenseitig deckungsfähig und übertragbar.  Vgl. Vermerk zu 519 01 und TG 73 (Ausgaben).  Die Ausgabebefugnis erhöht sich um die Isteinnahme bei 331 04 und 331 07.</i>		
812 76	Erwerb von Geräten, Ausstattungs- und Ausrüstungsgegenständen im Inland	A) 245.065,87 B) -,-	245.065,87
	<b>Summe der Titelgruppe</b>	A) 245.065,87 B) -,-	245.065,87
	<b>77 Betriebsausgaben der Fachbereiche, Laboratorien usw.</b> <i>Titel der TG gegenseitig deckungsfähig und übertragbar.  Die Ausgabebefugnis erhöht oder vermindert sich um die Mehr- oder Mindereinnahme bei 129 01.</i>		
428 77	Entgelte der Arbeitnehmer	A) -,- B) -,-	-,-
459 77	Sonstige Personalausgaben	A) -,- B) -,-	-,-
547 77	Sächliche Verwaltungsausgaben	A) -19.730,34 B) 22.429,61	2.699,27
812 77	Erwerb von Geräten, Ausstattungs- und Ausrüstungsgegenständen im Inland	A) -,- B) -,-	-,-
	<b>Summe der Titelgruppe</b>	A) -19.730,34 B) 22.429,61	2.699,27
	<b>80 Ausgaben für die Weiterbildung</b> <i>Titel der TG gegenseitig deckungsfähig und übertragbar.  Vgl. Vermerk zu TG 73 (Ausgaben).  Die Ausgabebefugnis erhöht oder vermindert sich um die Mehr- oder Mindereinnahme bei 111 05.</i>		
428 80	Entgelte der Arbeitnehmer und Vergütungen der Hilfskräfte <i>Vgl. Vermerk bei Tit. 425 73.</i>	A) 123.896,45 B) -,-	123.896,45
459 80	Sonstige Personalausgaben	A) -,- B) -,-	-,-
547 80	Sächliche Verwaltungsausgaben	A) 41.613,66 B) 458.080,46	499.694,12
812 80	Erwerb von Geräten, Ausstattungs- und Ausrüstungsgegenständen	A) -,- B) -,-	-,-
	<b>Summe der Titelgruppe</b>	A) 165.510,11 B) 458.080,46	623.590,57

## Zentralrechnung 2009

15 41

A) Haushaltsbetrag B) Vorjahresrest	Gesamtsoll (Spalte 5A + 5B) EUR	Gesamtist gegenüber dem Gesamtsoll		Titel
		mehr EUR	weniger EUR	
5	6	7	8	9
A) 179.000,00 B) -,-	179.000,00	66.065,87		812 76
A) 179.000,00 B) -,-	179.000,00 Saldo	66.065,87	-,-	
A) -,- B) -,-	-,-	66.065,87		428 77
A) -,- B) -,-	-,-			459 77
A) 5.000,00 B) -3.198,00	1.802,00	897,27		547 77
A) -,- B) -,-	-,-			812 77
A) 5.000,00 B) -3.198,00	1.802,00 Saldo	897,27	-,-	
A) -,- B) -,-	-,-	897,27		
A) -,- B) -,-	-,-	123.896,45		428 80
A) -,- B) -,-	-,-			459 80
A) 100.000,00 B) 209.407,80	309.407,80	190.286,32		547 80
A) -,- B) -,-	-,-			812 80
A) 100.000,00 B) 209.407,80	309.407,80 Saldo	314.182,77	-,-	
		314.182,77		

## Zentralrechnung 2009

## 15 41 Fachhochschule Regensburg

Titel	Zweckbestimmung	A) Istergebnis B) verbliebener Rest EUR	Gesamtist (Spalte 3A + 3B) EUR
1	2	3	4
	<b>81 Ausgaben zur Durchführung von Aufträgen aus Zuweisungen staatlicher Dienststellen außerhalb des Hochschulbereichs</b> <i>Titel der TG gegenseitig deckungsfähig und übertragbar. Die Ausgabebefugnis bemisst sich nach den aus anderen Einzelplänen bereitgestellten Mitteln und nach der Isteinnahme bei TG 81 (Einnahmen).</i>		
428 81	Entgelte der Arbeitnehmer	A) -,-- B) -,--	-,--
547 81	Sächliche Verwaltungsausgaben	A) -,-- B) -,--	-,--
812 81	Erwerb von Geräten, Ausstattungs- und Ausrüstungsgegenständen im Inland	A) -,-- B) -,--	-,--
	<b>Summe der Titelgruppe</b>	A) -,-- B) -,--	-,--
	<b>93 Ausgaben aus Zuschüssen der Europäischen Union</b> <i>Titel der TG gegenseitig deckungsfähig und übertragbar. Die Ausgabebefugnis erhöht oder vermindert sich um die Mehr- oder Mindereinnahme bei TG 93 (Einnahmen).</i>		
428 93	Entgelte der Arbeitnehmer	A) -,-- B) -,--	-,--
459 93	Sonstige Personalausgaben	A) -,-- B) -,--	-,--
514 93	Haltung von Dienstfahrzeugen	A) -,-- B) -,--	-,--
547 93	Sächliche Verwaltungsausgaben	A) 20.877,08 B) 363.385,75	384.262,83
812 93	Erwerb von Geräten, Ausstattungs- und Ausrüstungsgegenständen	A) -,-- B) -,--	-,--
	<b>Summe der Titelgruppe</b>	A) 20.877,08 B) 363.385,75	384.262,83
	<b>94 Ausgaben aus Zuschüssen von Sonstigen für Stiftungsstellen</b> <i>Titel der TG gegenseitig deckungsfähig und übertragbar. Die Ausgabebefugnis bemisst sich nach der Isteinnahme bei Tit. 282 94 und 342 94.</i>		
422 94	Bezüge der planmäßigen Beamten und Professoren	A) -,-- B) -,--	-,--
428 94	Entgelte der Arbeitnehmer	A) 181.178,58 B) -,--	181.178,58
429 94	Forschungs- und Lehrzulage	A) -,-- B) -,--	-,--
459 94	Sonstige Personalausgaben	A) 4.141,63 B) -,--	4.141,63

## Zentralrechnung 2009

15 41

A) Haushaltsbetrag B) Vorjahresrest	Gesamtsoll (Spalte 5A + 5B)		Gesamtist gegenüber dem Gesamtsoll		Titel
	EUR	EUR	mehr EUR	weniger EUR	
5	6		7	8	9
A)	-,-				428 81
B)	-,-	-,-			
A)	-,-				547 81
B)	-,-	-,-			
A)	-,-				812 81
B)	-,-	-,-			
A)	-,-		-,-	-,-	
B)	-,-	-,-			
		Saldo	-,-	-,-	
A)	-,-				428 93
B)	-,-	-,-			
A)	-,-				459 93
B)	-,-	-,-			
A)	-,-				514 93
B)	-,-	-,-			
A)	40.000,00				547 93
B)	21.362,22	61.362,22	322.900,61		
A)	-,-				812 93
B)	-,-	-,-			
A)	40.000,00		322.900,61	-,-	
B)	21.362,22	61.362,22			
		Saldo	322.900,61		
A)	-,-				422 94
B)	-,-	-,-			
A)	-,-				428 94
B)	-,-	-,-	181.178,58		
A)	-,-				429 94
B)	-,-	-,-			
A)	-,-				459 94
B)	-,-	-,-	4.141,63		



## Zentralrechnung 2009

## 15 41 Fachhochschule Regensburg

Titel	Zweckbestimmung	A) Istergebnis B) verbliebener Rest EUR	Gesamtist (Spalte 3A + 3B) EUR
1	2	3	4
547 94	Sächliche Verwaltungsausgaben	A) 68.384,89 B) 4.577,78	72.962,67
701 94	Kleine Neu-, Um- und Erweiterungsbauten	A) -,- B) -,-	-,-
812 94	Erwerb von Geräten, Ausstattungs- und Ausrüstungsgegenständen	A) -,- B) -,-	-,-
<b>Summe der Titelgruppe</b>		A) 253.705,10 B) 4.577,78	258.282,88
<b>96 Ausgaben aus Studienbeiträgen zur Verbesserung der Studienbedingungen</b> <i>Titel der TG gegenseitig deckungsfähig und übertragbar.  Die Ausgabebefugnis erhöht oder vermindert sich um die Mehr- oder Mindereinnahme bei 282 96 und 342 96.</i>			
422 96	Bezüge der planmäßigen Beamten und Professoren	A) 55.484,80 B) -,-	55.484,80
428 96	Entgelte der Arbeitnehmer	A) 1.242.723,07 B) -,-	1.242.723,07
459 96	Sonstige Personalausgaben	A) 385.569,92 B) -,-	385.569,92
523 96	Wissenschaftliches Schrifttum	A) 186.030,26 B) -,-	186.030,26
525 96	Studentenliteratur	A) -,- B) -,-	-,-
547 96	Sächliche Verwaltungsausgaben	A) 576.056,18 B) 192.465,86	768.522,04
701 96	Kleine Neu-, Um- und Erweiterungsbauten	A) 44.279,00 B) -,-	44.279,00
812 96	Erwerb von Geräten, Ausstattungs- und Ausrüstungsgegenständen	A) 446.422,18 B) -,-	446.422,18
<b>Summe der Titelgruppe</b>		A) 2.936.565,41 B) 192.465,86	3.129.031,27
<b>99 Kosten der Datenverarbeitung</b> <i>Titel der TG gegenseitig deckungsfähig und übertragbar.  Vgl. Vermerke zu TG 73 und zu Kap. 15 49 TG 99.</i>			
427 99	Beschäftigungsentgelte	A) -17.300,00 B) -,-	-17.300,00
428 99	Zeitlich befristet Beschäftigte und Aushilfskräfte	A) -,- B) -,-	-,-
511 99	Ausstattungs- und Ausrüstungsgegenstände, Kommunikation, Bücher und Zeitschriften sowie sonstige Gebrauchsgegenstände und Nebenkosten	A) 182.736,78 B) -,-	182.736,78
514 99	Verbrauchsmittel	A) 128.784,79 B) -,-	128.784,79

## Zentralrechnung 2009

15 41

A) Haushaltsbetrag B) Vorjahresrest	Gesamtsoll (Spalte 5A + 5B) EUR	Gesamtist gegenüber dem Gesamtsoll		Titel
		mehr EUR	weniger EUR	
5	6	7	8	9
A) -,- B) 33.514,23	33.514,23	39.448,44		547 94
A) -,- B) -,-	-,-			701 94
A) -,- B) -,-	-,-			812 94
A) -,- B) 33.514,23	33.514,23	224.768,65	-,-	
	Saldo	224.768,65		
A) -,- B) -,-	-,-	55.484,80		422 96
A) 700.000,00 B) -,-	700.000,00	542.723,07		428 96
A) 100.000,00 B) -,-	100.000,00	285.569,92		459 96
A) 100.000,00 B) -,-	100.000,00	86.030,26		523 96
A) -,- B) -,-	-,-			525 96
A) 1.300.000,00 B) 180.313,20	1.480.313,20		711.791,16	547 96
A) 100.000,00 B) -,-	100.000,00		55.721,00	701 96
A) 800.000,00 B) -,-	800.000,00		353.577,82	812 96
A) 3.100.000,00 B) 180.313,20	3.280.313,20	969.808,05	1.121.089,98	
	Saldo		151.281,93	
A) -,- B) -,-	-,-		17.300,00	427 99
A) -,- B) -,-	-,-			428 99
A) 179.800,00 B) -,-	179.800,00	2.936,78		511 99
A) 37.700,00 B) -,-	37.700,00	91.084,79		514 99

## Zentralrechnung 2009

## 15 41 Fachhochschule Regensburg

Titel	Zweckbestimmung	A) Istergebnis B) verbliebener Rest EUR	Gesamtist (Spalte 3A + 3B) EUR
1	2	3	4
517 99	Bewirtschaftung der Grundstücke, Gebäude und Räume	A) -,-- B) -,--	-,--
518 99	Mieten für elektronische Datenverarbeitungsanlagen, Geräte und Maschinen sowie für Software	A) -,-- B) -,--	-,--
525 99	Aus- und Fortbildung	A) 7.528,99 B) -,--	7.528,99
533 99	Nebenkosten der Datenverarbeitung	A) -,-- B) -,--	-,--
534 99	Vergabe von Aufträgen für Datenerfassung, Softwareentwicklung u.ä.	A) -,-- B) -,--	-,--
535 99	Miete für Software	A) -,-- B) -,--	-,--
815 99	Erwerb von elektronischen Datenverarbeitungsanlagen, Ausstattungs- und Ausrüstungsgegenständen sowie von Software	A) 792.020,23 B) -,--	792.020,23
981 99	Ausgaben für die Inanspruchnahme von Rechenanlagen anderer Staatsbehörden oder öffentlich-rechtlicher Einrichtungen	A) -,-- B) -,--	-,--
<b>Summe der Titelgruppe</b>		A) 1.093.770,79 B) -,--	1.093.770,79
<b>Gesamtausgaben</b>		A) 30.379.418,59 B) 4.447.472,04	34.826.890,63

## Zentralrechnung 2009

15 41

A) Haushaltsbetrag B) Vorjahresrest	Gesamtsoll (Spalte 5A + 5B) EUR	Gesamtist gegenüber dem Gesamtsoll		Titel
		mehr EUR	weniger EUR	
5	6	7	8	9
A) -,-				517 99
B) -,-	-,-			
A) -,-				518 99
B) -,-	-,-			
A) 14.100,00				525 99
B) -,-	14.100,00		6.571,01	
A) -,-				533 99
B) -,-	-,-			
A) -,-				534 99
B) -,-	-,-			
A) -,-				535 99
B) -,-	-,-			
A) 123.000,00				815 99
B) -,-	123.000,00	669.020,23		
A) -,-				981 99
B) -,-	-,-			
A) 354.600,00		763.041,80	23.871,01	
B) -,-	354.600,00			
	Saldo	739.170,79		
A) 27.658.500,00		6.812.966,51	3.296.173,30	
B) 3.651.597,42	31.310.097,42	3.516.793,21		
	Saldo			

## Zentralrechnung 2009

## 15 41 Fachhochschule Regensburg

Titel	Zweckbestimmung	A) Istergebnis B) verbliebener Rest EUR	Gesamtist (Spalte 3A + 3B) EUR
1	2	3	4
	<b>Abschluss</b>		
	Verwaltungseinnahmen, Einnahmen aus Schuldendienst u. dgl.	A) 684.520,79 B) -,-	684.520,79
	Einnahmen aus Zuweisungen und Zuschüssen mit Ausnahme für Investitionen	A) 5.528.567,08 B) -,-	5.528.567,08
	Einnahmen aus Schuldenaufnahmen, aus Zuweisungen und Zuschüssen für Investitionen, besondere Finanzierungseinnahmen	A) 186.402,92 B) -,-	186.402,92
	<b>Gesamteinnahmen</b>	A) 6.399.490,79 B) -,-	6.399.490,79
	Personalausgaben	A) 21.344.203,69 B) -,-	21.344.203,69
	Sächliche Verwaltungsausgaben	A) 6.328.551,70 B) 3.584.096,71	9.912.648,41
	Ausgaben für Zuweisungen und Zuschüsse mit Ausnahme für Investitionen	A) 900,00 B) -,-	900,00
	Baumaßnahmen	A) 1.201.715,52 B) 863.375,33	2.065.090,85
	Sonstige Sachinvestitionen	A) 1.504.047,68 B) -,-	1.504.047,68
	<b>Gesamtausgaben</b>	A) 30.379.418,59 B) 4.447.472,04	34.826.890,63
	<b>- Zuschuss / + Überschuss</b>	A) -23.979.927,80 B) -4.447.472,04	-28.427.399,84

## Zentralrechnung 2009

15 41

A) Haushaltsbetrag B) Vorjahresrest EUR	Gesamtsoll (Spalte 5A + 5B) EUR	Gesamtist gegenüber dem Gesamtsoll		Titel
		mehr EUR	weniger EUR	
5	6	7	8	9
A) 161.700,00 B) -,-	161.700,00	522.920,79	100,00	
A) 4.180.100,00 B) -,-	4.180.100,00	1.499.849,01	151.381,93	
A) -,- B) -,-	-,-	186.402,92	-,-	
A) 4.341.800,00 B) -,-	4.341.800,00	2.209.172,72	151.481,93	
	Saldo	2.057.690,79		
A) 19.733.600,00 B) -279,22	19.733.320,78	3.265.811,67	1.654.928,76	
A) 4.770.800,00 B) 3.331.064,79	8.101.864,79	2.599.071,91	788.288,29	
A) 1.000,00 B) -,-	1.000,00	-,-	100,00	
A) 1.800.000,00 B) 320.811,85	2.120.811,85	212.996,83	268.717,83	
A) 1.353.100,00 B) -,-	1.353.100,00	735.086,10	584.138,42	
A) 27.658.500,00 B) 3.651.597,42	31.310.097,42	6.812.966,51	3.296.173,30	
	Saldo	3.516.793,21		
A) -23.316.700,00 B) -3.651.597,42	-26.968.297,42	-4.603.793,79	-3.144.691,37	
	Saldo	-1.459.102,42		

## Zentralrechnung 2009

## 15 42 Fachhochschule Rosenheim

Titel	Zweckbestimmung	A) Istergebnis B) verbliebener Rest EUR	Gesamtist (Spalte 3A + 3B) EUR
1	2	3	4
<b>Einnahmen</b>			
<b>Verwaltungseinnahmen, Einnahmen aus Schuldendienst u. dgl.</b>			
111 01	Gebühren, Beiträge, tarifliche und gebührenartige Entgelte	A) 17.129,50 B) -,-	17.129,50
111 02	Gebühren und Auslagen für Amtshandlungen in Widerspruchsverfahren in Hochschulprüfungsangelegenheiten <i>Vgl. Vermerk zu TG 73 (Ausgaben).</i>	A) -,- B) -,-	-,-
111 04	Gebühren für das Studium von Gaststudierenden <i>Vgl. Vermerk zu TG 73 (Ausgaben).</i>	A) 500,00 B) -,-	500,00
111 05	Einnahmen für die Weiterbildung <i>Vgl. Vermerk zu TG 80 (Ausgaben).</i>	A) 186.550,00 B) -,-	186.550,00
111 09	Verwaltungskostenbeitrag von Studierenden	A) -,- B) -,-	-,-
119 01	Einnahmen aus Veröffentlichungen <i>Vgl. Vermerk bei 531 11.</i>	A) -,- B) -,-	-,-
119 02	Erlöse aus dem Verkauf von Gegenständen aus dem Bestand der Lehre <i>Vgl. Vermerk zu TG 73 (Ausgaben).</i>	A) 12.600,00 B) -,-	12.600,00
119 49	Vermischte Einnahmen	A) 2.900,11 B) -,-	2.900,11
124 01	Einnahmen aus Vermietung, Verpachtung und Nutzung <i>Vgl. Vermerk bei 15 07/124 01.</i>	A) 18.541,64 B) -,-	18.541,64
124 02	Einnahmen der Hochschulen aus der Bewirtschaftung von Grundstücken und Gebäuden <i>Vgl. Vermerk zu TG 73 (Ausgaben).</i>	A) 13.025,28 B) -,-	13.025,28
129 01	Einnahmen aus dem Betrieb der Fachbereiche, Laboratorien usw. <i>Vgl. Vermerk zu TG 77 (Ausgaben).</i>	A) 85.058,82 B) -,-	85.058,82
132 01	Erlöse aus der Veräußerung von beweglichen Sachen aus Beständen der Lehre <i>Vgl. Vermerk zu TG 73 (Ausgaben).</i>	A) -,- B) -,-	-,-
<b>Einnahmen aus Zuweisungen und Zuschüssen mit Ausnahme für Investitionen</b>			
233 01	Sonstige Zuweisungen von Gemeinden und Gemeindeverbänden <i>Vgl. Vermerk zu TG 73 (Ausgaben).</i>	A) -,- B) -,-	-,-
235 12	Zuweisungen der Bundesagentur für Arbeit (Arbeitsbeschaffungsmaßnahmen)	A) -,- B) -,-	-,-
236 12	Erstattungsleistungen der Bundesagentur für Arbeit nach dem Altersteilzeitgesetz	A) -,- B) -,-	-,-

## Zentralrechnung 2009

15 42

A) Haushaltsbetrag B) Vorjahresrest	Gesamtsoll (Spalte 5A + 5B)	Gesamtist gegenüber dem Gesamtsoll		Titel
		mehr	weniger	
EUR	EUR	EUR	EUR	
5	6	7	8	9
A) 8.500,00 B) -,-	8.500,00	8.629,50		111 01
A) -,- B) -,-	-,-			111 02
A) -,- B) -,-	-,-	500,00		111 04
A) 50.000,00 B) -,-	50.000,00	136.550,00		111 05
A) -,- B) -,-	-,-			111 09
A) -,- B) -,-	-,-			119 01
A) -,- B) -,-	-,-	12.600,00		119 02
A) 1.100,00 B) -,-	1.100,00	1.800,11		119 49
A) 18.000,00 B) -,-	18.000,00	541,64		124 01
A) 13.500,00 B) -,-	13.500,00		474,72	124 02
A) 60.000,00 B) -,-	60.000,00	25.058,82		129 01
A) -,- B) -,-	-,-			132 01
A) -,- B) -,-	-,-			233 01
A) -,- B) -,-	-,-			235 12
A) -,- B) -,-	-,-			236 12



## Zentralrechnung 2009

## 15 42 Fachhochschule Rosenheim

Titel 1	Zweckbestimmung 2	A) Istergebnis B) verbliebener Rest EUR 3	Gesamtist (Spalte 3A + 3B) EUR 4
<b>Einnahmen aus Schuldenaufnahmen, aus Zuweisungen und Zuschüssen für Investitionen, besondere Finanzierungseinnahmen</b>			
331 04	Erstattungen vom Bund zur Beschaffung von Großgeräten <i>Vgl. Vermerk zu TG 76.</i>	A) 45.475,18 B) -,--	45.475,18
331 07	Erstattungen vom Bund für Großgeräte nach Art. 91 b GG neu <i>Vgl. Vermerk zu TG 76.</i>	A) -,-- B) -,--	-,--
<b>Titelgruppen</b>			
<b>52 Zuschüsse des Bundes aus dem Professorinnenprogramm</b> <i>Vgl. Vermerk zu TG 52 (Ausgaben).</i>			
231 52	Zuschüsse für laufende Zwecke	A) -,-- B) -,--	-,--
331 52	Zuschüsse für Investitionen	A) -,-- B) -,--	-,--
<b>Summe der Titelgruppe</b>		A) -,-- B) -,--	-,--
<b>71 Sonstige Zuweisungen vom Bund</b> <i>Vgl. Vermerk zu TG 71 (Ausgaben).</i>			
231 71	Zuweisungen für laufende Zwecke	A) 352.201,74 B) -,--	352.201,74
331 71	Zuweisungen für Investitionen	A) -,-- B) -,--	-,--
<b>Summe der Titelgruppe</b>		A) 352.201,74 B) -,--	352.201,74
<b>72 Zuschüsse von Sonstigen</b> <i>Vgl. Vermerk zu TG 72 (Ausgaben).</i>			
282 72	Zuschüsse für laufende Zwecke	A) 1.014.894,49 B) -,--	1.014.894,49
342 72	Zuschüsse für Investitionen	A) -,-- B) -,--	-,--
<b>Summe der Titelgruppe</b>		A) 1.014.894,49 B) -,--	1.014.894,49
<b>73 Entgelte für die Inanspruchnahme öffentlicher Einrichtungen bei Nebentätigkeit</b>			
119 73	Erstattung für Verbrauchsmittel <i>Vgl. Vermerk zu TG 73 (Ausgaben).</i>	A) -,-- B) -,--	-,--
124 73	Erstattung für die Nutzung von Räumen und Einrichtungen	A) -,-- B) -,--	-,--

## Zentralrechnung 2009

15 42

A) Haushaltsbetrag B) Vorjahresrest	Gesamtsoll (Spalte 5A + 5B) EUR	Gesamtist gegenüber dem Gesamtsoll		Titel
		mehr EUR	weniger EUR	
5	6	7	8	9
A) -,- B) -,-	-,-	45.475,18		331 04
A) -,- B) -,-	-,-			331 07
A) -,- B) -,-	-,-			231 52
A) -,- B) -,-	-,-			331 52
A) -,- B) -,-	-,-	-,-	-,-	
A) -,- B) -,-	-,-	-,-	-,-	
A) 5.000,00 B) -,-	5.000,00	347.201,74		231 71
A) -,- B) -,-	-,-			331 71
A) 5.000,00 B) -,-	5.000,00	347.201,74	-,-	
A) -,- B) -,-	Saldo	347.201,74		
A) 575.000,00 B) -,-	575.000,00	439.894,49		282 72
A) -,- B) -,-	-,-			342 72
A) 575.000,00 B) -,-	575.000,00	439.894,49	-,-	
A) -,- B) -,-	Saldo	439.894,49		
A) 200,00 B) -,-	200,00		200,00	119 73
A) 1.000,00 B) -,-	1.000,00		1.000,00	124 73

## Zentralrechnung 2009

## 15 42 Fachhochschule Rosenheim

Titel	Zweckbestimmung	A) Istergebnis B) verbliebener Rest EUR	Gesamtist (Spalte 3A + 3B) EUR
1	2	3	4
261 73	Erstattung für Personalausgaben	A) -,-- B) -,--	-,--
<b>Summe der Titelgruppe</b>		A) -,-- B) -,--	-,--
<b>81 Einnahmen aus der Durchführung von Aufträgen aus Zuweisungen staatlicher Dienststellen außerhalb des Hochschulbereichs</b> <i>Vgl. Vermerk zu TG 81 (Ausgaben).</i>			
119 81	Erstattung für Sachausgaben	A) -,-- B) -,--	-,--
261 81	Erstattung für Personalausgaben	A) -,-- B) -,--	-,--
<b>Summe der Titelgruppe</b>		A) -,-- B) -,--	-,--
<b>93 Zuschüsse der Europäischen Union</b> <i>Vgl. Vermerk zu TG 93 (Ausgaben).</i>			
272 93	Sonstige Zuschüsse von der EU	A) 129.810,40 B) -,--	129.810,40
346 93	Zuweisungen für Investitionen von der EU	A) -,-- B) -,--	-,--
<b>Summe der Titelgruppe</b>		A) 129.810,40 B) -,--	129.810,40
<b>94 Zuschüsse von Sonstigen für Stiftungsstellen</b> <i>Vgl. Vermerk zu TG 94 (Ausgaben).</i>			
281 94	Einnahmen aus der Abführung von Versorgungszuschlägen für Personen, deren Amts-, Dienst- oder Beschäftigungsverhältnis erstmals vor dem 1. Januar 2008 begründet wurde	A) 30.860,80 B) -,--	30.860,80
282 94	Zuschüsse für laufende Zwecke	A) 99.139,20 B) -,--	99.139,20
342 94	Zuschüsse für laufende Investitionen	A) -,-- B) -,--	-,--
<b>Summe der Titelgruppe</b>		A) 130.000,00 B) -,--	130.000,00
<b>96 Einnahmen aus Studienbeiträgen</b> <i>Vgl. Vermerk zu TG 96 (Ausgaben).</i>			
281 96	Einnahmen aus der Abführung von Versorgungszuschlägen für Personen, deren Amts-, Dienst- oder Beschäftigungsverhältnis erstmals vor dem 1. Januar 2008 begründet wurde	A) 8.461,85 B) -,--	8.461,85
282 96	Einnahmen für laufende Zwecke	A) 2.121.538,15 B) -,--	2.121.538,15

## Zentralrechnung 2009

15 42

A) Haushaltsbetrag B) Vorjahresrest	Gesamtsoll (Spalte 5A + 5B)	Gesamtist gegenüber dem Gesamtsoll		Titel
		mehr	weniger	
EUR	EUR	EUR	EUR	
5	6	7	8	9
A) -,- B) -,-	-,-			261 73
A) 1.200,00 B) -,-	1.200,00 Saldo	-,-	1.200,00	
A) -,- B) -,-	-,-			119 81
A) -,- B) -,-	-,-			261 81
A) -,- B) -,-	-,- Saldo	-,-	-,-	
A) 45.000,00 B) -,-	45.000,00	84.810,40		272 93
A) -,- B) -,-	-,-			346 93
A) 45.000,00 B) -,-	45.000,00 Saldo	84.810,40	-,-	
A) -,- B) -,-	-,-	30.860,80		281 94
A) -,- B) -,-	-,-	99.139,20		282 94
A) -,- B) -,-	-,-			342 94
A) -,- B) -,-	-,- Saldo	130.000,00	-,-	
A) -,- B) -,-	-,-	130.000,00		
A) -,- B) -,-	-,-	8.461,85		281 96
A) 1.666.000,00 B) -,-	1.666.000,00	455.538,15		282 96

## Zentralrechnung 2009

## 15 42 Fachhochschule Rosenheim

Titel	Zweckbestimmung	A) Istergebnis B) verbliebener Rest EUR	Gesamtist (Spalte 3A + 3B) EUR
1	2	3	4
342 96	Einnahmen für Investitionen	A) -,-- B) -,--	-,--
<b>Summe der Titelgruppe</b>		A) 2.130.000,00 B) -,--	2.130.000,00
<b>Gesamteinnahmen</b>		A) 4.138.687,16 B) -,--	4.138.687,16
<b>Ausgaben</b>			
<b>Personalausgaben</b>			
422 01	Bezüge der planmäßigen Beamten und Richter	A) 1.662.195,38 B) -,--	1.662.195,38
422 02	Bezüge der Professoren	A) 7.913.803,84 B) -,--	7.913.803,84
422 11	Bezüge der Beamten zur Anstellung und der Richter auf Probe	A) 23.476,93 B) -,--	23.476,93
422 31	Bezüge der abgeordneten Beamten und Richter	A) -,-- B) -,--	-,--
422 41	Mehrarbeitsvergütungen für Beamte <i>Einseitig deckungsfähig zu Lasten von 427 73.</i>	A) -,-- B) -,--	-,--
428 01	Entgelte der Arbeitnehmer	A) 1.042.054,80 B) -,--	1.042.054,80
428 07	Entgelte der Arbeitnehmer (Besetzung von Stellen für planmäßige Beamte oder Richter mit Arbeitnehmern (Arbeitnehmer-Budget))	A) 1.225.259,91 B) -,--	1.225.259,91
428 12	Entgelte für sonstige Hilfsleistungen durch Arbeitnehmer (Arbeitsbeschaffungsmaßnahmen)	A) -,-- B) -,--	-,--
428 41	Überstundenentgelte für Arbeitnehmer <i>Einseitig deckungsfähig zu Lasten von 427 73.</i>	A) -,-- B) -,--	-,--
453 01	Trennungsgeld und Umzugskostenvergütungen	A) 28.593,15 B) -,--	28.593,15
459 01	Prüfungsvergütungen	A) -,-- B) -,--	-,--
<b>Sächliche Verwaltungsausgaben</b>			
511 01	Geschäftsbedarf, Bücher und Zeitschriften, Kommunikation sowie Geräte, Ausstattungs- und Ausrüstungsgegenstände, sonstige Gebrauchsgegenstände	A) 49.935,53 B) -,--	49.935,53
514 01	Haltung von Dienstfahrzeugen	A) 5.544,50 B) -,--	5.544,50
514 11	Dienst- und Schutzkleidung	A) 2.800,48 B) -,--	2.800,48

## Zentralrechnung 2009

15 42

A) Haushaltsbetrag B) Vorjahresrest	Gesamtsoll (Spalte 5A + 5B) EUR	Gesamtist gegenüber dem Gesamtsoll		Titel
		mehr EUR	weniger EUR	
5	6	7	8	9
A) -,- B) -,-				342 96
A) 1.666.000,00 B) -,-	1.666.000,00 Saldo	464.000,00 464.000,00	-,-	
A) 2.443.300,00 B) -,-	2.443.300,00 Saldo	1.697.061,88 1.695.387,16	1.674,72	
A) 1.644.600,00 B) -,-	1.644.600,00	17.595,38		422 01
A) 8.350.400,00 B) -,-	8.350.400,00		436.596,16	422 02
A) -,- B) -,-	-,-	23.476,93		422 11
A) -,- B) -,-	-,-			422 31
A) -,- B) -,-	-,-			422 41
A) 1.306.000,00 B) -,-	1.306.000,00		263.945,20	428 01
A) 865.300,00 B) -,-	865.300,00	359.959,91		428 07
A) -,- B) -,-	-,-			428 12
A) -,- B) -,-	-,-			428 41
A) -,- B) -,-	-,-	28.593,15		453 01
A) 5.300,00 B) -,-	5.300,00		5.300,00	459 01
A) 47.800,00 B) -,-	47.800,00	2.135,53		511 01
A) 1.600,00 B) -,-	1.600,00	3.944,50		514 01
A) 1.000,00 B) -,-	1.000,00	1.800,48		514 11

## Zentralrechnung 2009

## 15 42 Fachhochschule Rosenheim

Titel	Zweckbestimmung	A) Istergebnis B) verbliebener Rest EUR	Gesamtist (Spalte 3A + 3B) EUR
1	2	3	4
517 01	Bewirtschaftung der Grundstücke, Gebäude und Räume	A) 620.657,38 B) -,--	620.657,38
517 05	Bewirtschaftung durch Heizung, Beleuchtung und elektrische Kraft	A) 518.456,20 B) -,--	518.456,20
518 01	Mieten und Pachten für Grundstücke, Gebäude und Räume	A) 254.606,76 B) -,--	254.606,76
518 11	Mieten und Pachten für Maschinen, Geräte und Fahrzeuge sowie für Software	A) 2.938,84 B) -,--	2.938,84
518 18	Ausgaben für Leasing von Dienstfahrzeugen	A) -,-- B) -,--	-,--
519 01	Unterhaltung der Grundstücke und baulichen Anlagen <i>Einseitig deckungsfähig zu Lasten der TG 76 (Ausgaben).</i>	A) 269.065,94 B) -,--	269.065,94
527 01	Reisekostenvergütungen für Dienstreisen	A) 19.210,00 B) -,--	19.210,00
529 01	Zur Verfügung der Leitung der Fachhochschule für außergewöhnlichen Aufwand aus dienstlicher Veranlassung in besonderen Fällen	A) 1.870,00 B) -,--	1.870,00
531 11	Fachveröffentlichungen <i>Die Ausgabebefugnis erhöht sich um die Isteinnahme bei 119 01. Einseitig deckungsfähig zu Lasten TG 73 bis zu 5,0 Tsd. EUR für Öffentlichkeitsarbeit.</i>	A) -,-- B) -,--	-,--
532 11	Umzugs- und Verlegungskosten von Dienststellen	A) -,-- B) -,--	-,--
533 02	Ausgaben für den allgemeinen Studentensport <i>Aus den Mitteln können auch Personalausgaben bestritten werden.</i>	A) 6.651,93 B) -,--	6.651,93
546 49	Vermischte Verwaltungsausgaben <i>Vgl. Vermerk bei 686 02.</i>	A) 19.384,87 B) -,--	19.384,87
<b>Ausgaben für Zuweisungen und Zuschüsse mit Ausnahme für Investitionen</b>			
686 02	Mitgliedsbeiträge <i>Einseitig deckungsfähig zu Lasten 546 49.</i>	A) 550,00 B) -,--	550,00
<b>Baumaßnahmen</b>			
710 21	Neubau eines Hörsaal- und Laborgebäudes für die Ausbildungsrichtung Technik einschließlich Essensversorgung und Bibliothek sowie Umbau des Altbaues 1. und 2. Bauabschnitt	A) 97.551,55 B) -,--	97.551,55
710 31	Neubau eines Hörsaal- und Laborgebäudes für den Studiengang Elektrotechnik	A) 20.606,51 B) -,--	20.606,51
710 51	Neubau eines Hörsaal- und Laborgebäudes für den Studiengang Holztechnik und Betriebswirtschaft	A) 895.808,41 B) 108.197,54	1.004.005,95

## Zentralrechnung 2009

15 42

A) Haushaltsbetrag B) Vorjahresrest	Gesamtsoll (Spalte 5A + 5B)	Gesamtist gegenüber dem Gesamtsoll		Titel
		mehr	weniger	
EUR	EUR	EUR	EUR	
5	6	7	8	9
A) 613.200,00 B) -,-	613.200,00	7.457,38		517 01
A) 432.000,00 B) -,-	432.000,00	86.456,20		517 05
A) 245.400,00 B) -,-	245.400,00	9.206,76		518 01
A) 5.100,00 B) -,-	5.100,00		2.161,16	518 11
A) -,- B) -,-	-,-			518 18
A) 304.700,00 B) -,-	304.700,00		35.634,06	519 01
A) 22.600,00 B) -,-	22.600,00		3.390,00	527 01
A) 2.200,00 B) -,-	2.200,00		330,00	529 01
A) 10.800,00 B) -,-	10.800,00		10.800,00	531 11
A) -,- B) -,-	-,-			532 11
A) 6.500,00 B) -,-	6.500,00	151,93		533 02
A) 2.400,00 B) -,-	2.400,00	16.984,87		546 49
A) 300,00 B) -,-	300,00	250,00		686 02
A) -,- B) -,-	-,-	97.551,55		710 21
A) -,- B) -,-	-,-	20.606,51		710 31
A) 500.000,00 B) 2.151.557,50	2.651.557,50		1.647.551,55	710 51



## Zentralrechnung 2009

## 15 42 Fachhochschule Rosenheim

Titel	Zweckbestimmung	A) Istergebnis B) verbliebener Rest EUR	Gesamtist (Spalte 3A + 3B) EUR
1	2	3	4
	<b>Sonstige Sachinvestitionen</b>		
811 01	Erwerb von Dienstfahrzeugen	A) -,- B) -,-	-,-
	<b>Titelgruppen</b>		
	<b>51 Ausgaben aus der Inanspruchnahme freier Stellengehälter</b> <i>Rechnungsmäßiger Nachweis für Ausgaben aufgrund des Stellengehälter-Inanspruchnahmevermerks (vgl. Stellenplan des Hochschulkapitels).</i>		
429 51	Personalausgaben	A) 290.461,95 B) -,-	290.461,95
547 51	Sächliche Verwaltungsausgaben	A) -,- B) -,-	-,-
812 51	Ausgaben für Investitionen	A) -,- B) -,-	-,-
	<b>Summe der Titelgruppe</b>	A) 290.461,95 B) -,-	290.461,95
	<b>52 Ausgaben aus Zuschüssen des Bundes für das Professorinnenprogramm</b> <i>Titel der TG gegenseitig deckungsfähig und übertragbar. Die Ausgabebefugnis bemisst sich nach der Isteinnahme bei TG 52 (Einnahmen) und den Komplementärmitteln aus der einseitigen Deckungsfähigkeit zu Lasten der TG 73 (Ausgaben).</i>		
422 52	Bezüge der planmäßigen Beamten und Professoren	A) -,- B) -,-	-,-
428 52	Entgelte für Arbeitnehmer	A) -,- B) -,-	-,-
459 52	Sonstige Personalausgaben	A) -,- B) -,-	-,-
547 52	Sächliche Verwaltungsausgaben	A) -,- B) -,-	-,-
812 52	Erwerb von Geräten, Ausstattungs- und Ausrüstungsgegenständen	A) -,- B) -,-	-,-
	<b>Summe der Titelgruppe</b>	A) -,- B) -,-	-,-
	<b>71 Förderung der Wissenschaft aus sonstigen Zuweisungen vom Bund</b> <i>Titel der TG gegenseitig deckungsfähig und übertragbar. Die Ausgabebefugnis erhöht oder vermindert sich um die Mehr- oder Mindereinnahme bei TG 71 (Einnahmen).</i>		
428 71	Entgelte der Arbeitnehmer	A) 188.523,92 B) -,-	188.523,92

## Zentralrechnung 2009

15 42

A) Haushaltsbetrag B) Vorjahresrest	Gesamtsoll (Spalte 5A + 5B)		Gesamtist gegenüber dem Gesamtsoll		Titel
	EUR	EUR	mehr EUR	weniger EUR	
5	6		7	8	9
A) B)	-,-- -,--	-,--			811 01
A) B)	-,-- -,--	-,--	290.461,95		429 51
A) B)	-,-- -,--	-,--			547 51
A) B)	-,-- -,--	-,--			812 51
A) B)	-,-- -,--	-,--	290.461,95	-,--	
		Saldo	290.461,95		
A) B)	-,-- -,--	-,--			422 52
A) B)	-,-- -,--	-,--			428 52
A) B)	-,-- -,--	-,--			459 52
A) B)	-,-- -,--	-,--			547 52
A) B)	-,-- -,--	-,--			812 52
A) B)	-,-- -,--	-,--	-,--	-,--	
		Saldo	-,--	-,--	
A) B)	-,-- -,--	-,--	188.523,92		428 71

## Zentralrechnung 2009

## 15 42 Fachhochschule Rosenheim

Titel	Zweckbestimmung	A) Istergebnis B) verbliebener Rest EUR	Gesamtist (Spalte 3A + 3B) EUR
1	2	3	4
459 71	Sonstige Personalausgaben	A) 870,01 B) -,--	870,01
547 71	Sächliche Verwaltungsausgaben	A) 75.907,25 B) 86.900,56	162.807,81
812 71	Erwerb von Geräten, Ausstattungs- und Ausrüstungsgegenständen im Inland	A) -,-- B) -,--	-,--
<b>Summe der Titelgruppe</b>		A) 265.301,18 B) 86.900,56	352.201,74
<b>72 Ausgaben aus Zuschüssen von Sonstigen</b> <i>Titel der TG gegenseitig deckungsfähig und übertragbar.  Die Ausgabebefugnis erhöht oder vermindert sich um die Mehr- oder Mindereinnahme bei TG 72 (Einnahmen).</i>			
428 72	Entgelte der Arbeitnehmer	A) 258.948,60 B) -,--	258.948,60
429 72	Forschungs- und Lehrzulage	A) 2.000,00 B) -,--	2.000,00
459 72	Sonstige Personalausgaben	A) 23.305,90 B) -,--	23.305,90
547 72	Sächliche Verwaltungsausgaben	A) 841.300,43 B) 627.391,87	1.468.692,30
812 72	Erwerb von Geräten, Ausstattungs- und Ausrüstungsgegenständen im Inland	A) -,-- B) -,--	-,--
<b>Summe der Titelgruppe</b>		A) 1.125.554,93 B) 627.391,87	1.752.946,80
<b>73 Lehre, Versuchseinrichtungen und Prüfstellen</b> <i>Titel der TG gegenseitig deckungsfähig und übertragbar.  Hieraus dürfen Ausgaben für anwendungsbezogene Forschungs- und Entwicklungsvorhaben gem. Art. 2 Abs. 1 S. 6 BayHSchG sowie zur Förderung der kulturellen und musischen Belange gemäß Art. 2 Abs. 3 S. 5 BayHSchG bestritten werden.  Gegenseitig deckungsfähig mit TG 76, TG 80 und TG 99.  Die Ausgabebefugnis erhöht oder vermindert sich um die Mehr- oder Mindereinnahme bei 124 02 sowie um 66 2/3 v.H. der Mehr- oder Mindereinnahme bei 119 73; sie erhöht sich um die Isteinnahme bei 111 02, 111 04, 119 02, 132 01 und 233 01.  Vgl. Vermerke bei 531 11 sowie 15 06/162 01.  Aus den Mitteln dürfen die für das Studium notwendigen Verbrauchsmittel an Studierende unentgeltlich abgegeben werden.</i>			
427 73	Vergütungen für Lehraufträge <i>Die Mittel dürfen bei Bedarf zu Lasten freier Stellen bei 422 02 verstärkt werden. Die Ausgaben sind bei 422 41, 428 41, 427 73 und 428 73 nachzuweisen. Vgl. Vermerk bei 15 49/427 73.</i>	A) 81.513,59 B) -,--	81.513,59
428 73	Entgelte für sonstige Hilfsleistungen durch Arbeitnehmer	A) 128.647,49 B) -,--	128.647,49

## Zentralrechnung 2009

15 42

A) Haushaltsbetrag B) Vorjahresrest	Gesamtsoll (Spalte 5A + 5B) EUR	Gesamtist gegenüber dem Gesamtsoll		Titel
		mehr EUR	weniger EUR	
5	6	7	8	9
A) -,- B) -,-		870,01		459 71
A) 5.000,00 B) -,-	5.000,00	157.807,81		547 71
A) -,- B) -,-	-,-			812 71
A) 5.000,00 B) -,-	5.000,00	347.201,74	-,-	
	Saldo	347.201,74		
A) -,- B) -,-	-,-	258.948,60		428 72
A) -,- B) -,-	-,-	2.000,00		429 72
A) -,- B) -,-	-,-	23.305,90		459 72
A) 575.000,00 B) 738.052,31	1.313.052,31	155.639,99		547 72
A) -,- B) -,-	-,-			812 72
A) 575.000,00 B) 738.052,31	1.313.052,31	439.894,49	-,-	
	Saldo	439.894,49		
A) 389.600,00 B) -,-	389.600,00		308.086,41	427 73
A) 57.900,00 B) -,-	57.900,00	70.747,49		428 73

## Zentralrechnung 2009

## 15 42 Fachhochschule Rosenheim

Titel	Zweckbestimmung	A) Istergebnis B) verbliebener Rest EUR	Gesamtist (Spalte 3A + 3B) EUR
1	2	3	4
429 73	Für Gastprofessoren, Gastwissenschaftler, Gastvorträge und zur Einstellung von Vertretern für unerwartet ausscheidende oder aus sonstigen Gründen an der Ausübung ihrer Dienstobliegenheiten verhinderte Hochschullehrer	A) 2.915,00 B) -,--	2.915,00
511 73	Post- und Fernmeldegebühren	A) 117.661,09 B) -,--	117.661,09
523 73	Wissenschaftliches Schrifttum	A) 28.640,89 B) -,--	28.640,89
527 73	Reisekostenvergütungen	A) 60.817,24 B) -,--	60.817,24
547 73	Sonstige sächliche Verwaltungsausgaben	A) 273.522,43 B) 456.328,03	729.850,46
812 73	Erwerb von Geräten, Ausstattungs- und Ausrüstungsgegenständen im Inland	A) -,-- B) -,--	-,--
<b>Summe der Titelgruppe</b>		A) 693.717,73 B) 456.328,03	1.150.045,76
<b>76 Einrichtung und Ausstattung neuer sowie Ergänzung der Einrichtung und Ausstattung bestehender Hochschuleinrichtungen</b> <i>Titel der TG gegenseitig deckungsfähig und übertragbar.  Vgl. Vermerk zu 519 01 und TG 73 (Ausgaben).  Die Ausgabebefugnis erhöht sich um die Isteinnahme bei 331 04 und 331 07.</i>			
812 76	Erwerb von Geräten, Ausstattungs- und Ausrüstungsgegenständen im Inland	A) 24.284,67 B) -,--	24.284,67
<b>Summe der Titelgruppe</b>		A) 24.284,67 B) -,--	24.284,67
<b>77 Betriebsausgaben der Fachbereiche, Laboratorien usw.</b> <i>Titel der TG gegenseitig deckungsfähig und übertragbar.  Die Ausgabebefugnis erhöht oder vermindert sich um die Mehr- oder Mindereinnahme bei 129 01.</i>			
428 77	Entgelte der Arbeitnehmer	A) -,-- B) -,--	-,--
459 77	Sonstige Personalausgaben	A) -,-- B) -,--	-,--
547 77	Sächliche Verwaltungsausgaben	A) 54.528,99 B) 73.821,71	128.350,70
812 77	Erwerb von Geräten, Ausstattungs- und Ausrüstungsgegenständen im Inland	A) -,-- B) -,--	-,--
<b>Summe der Titelgruppe</b>		A) 54.528,99 B) 73.821,71	128.350,70

## Zentralrechnung 2009

15 42

A) Haushaltsbetrag B) Vorjahresrest	Gesamtsoll (Spalte 5A + 5B)	Gesamtist gegenüber dem Gesamtsoll		Titel
		mehr	weniger	
EUR	EUR	EUR	EUR	
5	6	7	8	9
A) 4.000,00 B) --,--	4.000,00		1.085,00	429 73
A) 170.500,00 B) --,--	170.500,00		52.838,91	511 73
A) 69.400,00 B) --,--	69.400,00		40.759,11	523 73
A) 600,00 B) --,--	600,00	60.217,24		527 73
A) 70.800,00 B) 12.386,98	83.186,98	646.663,48		547 73
A) 128.100,00 B) --,--	128.100,00		128.100,00	812 73
A) 890.900,00 B) 12.386,98	903.286,98	777.628,21	530.869,43	
	Saldo	246.758,78		
A) 149.200,00 B) --,--	149.200,00		124.915,33	812 76
A) 149.200,00 B) --,--	149.200,00	--,--	124.915,33	
	Saldo		124.915,33	
A) --,-- B) --,--	--,--			428 77
A) --,-- B) --,--	--,--			459 77
A) 60.000,00 B) 43.291,88	103.291,88	25.058,82		547 77
A) --,-- B) --,--	--,--			812 77
A) 60.000,00 B) 43.291,88	103.291,88	25.058,82	--,--	
	Saldo	25.058,82		

## Zentralrechnung 2009

## 15 42 Fachhochschule Rosenheim

Titel	Zweckbestimmung	A) Istergebnis B) verbliebener Rest EUR	Gesamtist (Spalte 3A + 3B) EUR
1	2	3	4
<b>80 Ausgaben für die Weiterbildung</b> <i>Titel der TG gegenseitig deckungsfähig und übertragbar.  Vgl. Vermerk zu TG 73 (Ausgaben).  Die Ausgabebefugnis erhöht oder vermindert sich um die Mehr- oder Mindereinnahme bei 111 05.</i>			
428 80	Entgelte der Arbeitnehmer und Vergütungen der Hilfskräfte	A) 18.889,06 B) -,-	18.889,06
459 80	Sonstige Personalausgaben	A) 1.955,90 B) -,-	1.955,90
547 80	Sächliche Verwaltungsausgaben	A) 197.800,69 B) 138.576,99	336.377,68
812 80	Erwerb von Geräten, Ausstattungs- und Ausrüstungsgegenständen	A) -,- B) -,-	-,-
<b>Summe der Titelgruppe</b>		A) 218.645,65 B) 138.576,99	357.222,64
<b>81 Ausgaben zur Durchführung von Aufträgen aus Zuweisungen staatlicher Dienststellen außerhalb des Hochschulbereichs</b> <i>Titel der TG gegenseitig deckungsfähig und übertragbar.  Die Ausgabebefugnis bemisst sich nach den aus anderen Einzelplänen bereitgestellten Mitteln und nach der Isteinnahme bei TG 81 (Einnahmen).</i>			
428 81	Entgelte der Arbeitnehmer	A) -,- B) -,-	-,-
547 81	Sächliche Verwaltungsausgaben	A) -,- B) -,-	-,-
812 81	Erwerb von Geräten, Ausstattungs- und Ausrüstungsgegenständen im Inland	A) -,- B) -,-	-,-
<b>Summe der Titelgruppe</b>		A) -,- B) -,-	-,-
<b>93 Ausgaben aus Zuschüssen der Europäischen Union</b> <i>Titel der TG gegenseitig deckungsfähig und übertragbar.  Die Ausgabebefugnis erhöht oder vermindert sich um die Mehr- oder Mindereinnahme bei TG 93 (Einnahmen).</i>			
428 93	Entgelte der Arbeitnehmer	A) 3.563,13 B) -,-	3.563,13
459 93	Sonstige Personalausgaben	A) -,- B) -,-	-,-
514 93	Haltung von Dienstfahrzeugen	A) -,- B) -,-	-,-
547 93	Sächliche Verwaltungsausgaben	A) 91.493,26 B) 63.757,42	155.250,68

## Zentralrechnung 2009

15 42

A) Haushaltsbetrag B) Vorjahresrest	Gesamtsoll (Spalte 5A + 5B) EUR	Gesamtist gegenüber dem Gesamtsoll		Titel
		mehr EUR	weniger EUR	
5	6	7	8	9
A) -,-				428 80
B) -,-	-,-	18.889,06		
A) -,-				459 80
B) -,-	-,-	1.955,90		
A) 50.000,00				547 80
B) 170.672,64	220.672,64	115.705,04		
A) -,-				812 80
B) -,-	-,-			
A) 50.000,00		136.550,00		
B) 170.672,64	220.672,64		-,-	
	Saldo	136.550,00		
A) -,-				428 81
B) -,-	-,-			
A) -,-				547 81
B) -,-	-,-			
A) -,-				812 81
B) -,-	-,-			
A) -,-		-,-	-,-	
B) -,-	-,-			
	Saldo	-,-	-,-	
A) -,-				428 93
B) -,-	-,-	3.563,13		
A) -,-				459 93
B) -,-	-,-			
A) -,-				514 93
B) -,-	-,-			
A) 45.000,00				547 93
B) 29.003,41	74.003,41	81.247,27		



## Zentralrechnung 2009

## 15 42 Fachhochschule Rosenheim

Titel	Zweckbestimmung	A) Istergebnis B) verbliebener Rest EUR	Gesamtist (Spalte 3A + 3B) EUR
1	2	3	4
812 93	Erwerb von Geräten, Ausstattungs- und Ausrüstungsgegenständen	A) -,-- B) -,--	-,--
<b>Summe der Titelgruppe</b>		A) 95.056,39 B) 63.757,42	158.813,81
<b>94 Ausgaben aus Zuschüssen von Sonstigen für Stiftungsstellen</b> <i>Titel der TG gegenseitig deckungsfähig und übertragbar.  Die Ausgabebefugnis bemisst sich nach der Isteinnahme bei Tit. 282 94 und 342 94.</i>			
422 94	Bezüge der planmäßigen Beamten und Professoren	A) 102.140,18 B) -,--	102.140,18
428 94	Entgelte der Arbeitnehmer	A) 14.968,72 B) -,--	14.968,72
429 94	Forschungs- und Lehrzulage	A) -,-- B) -,--	-,--
459 94	Sonstige Personalausgaben	A) 2.546,18 B) -,--	2.546,18
547 94	Sächliche Verwaltungsausgaben	A) 25.849,59 B) 97.606,52	123.456,11
701 94	Kleine Neu-, Um- und Erweiterungsbauten	A) -,-- B) -,--	-,--
812 94	Erwerb von Geräten, Ausstattungs- und Ausrüstungsgegenständen	A) -,-- B) -,--	-,--
<b>Summe der Titelgruppe</b>		A) 145.504,67 B) 97.606,52	243.111,19
<b>96 Ausgaben aus Studienbeiträgen zur Verbesserung der Studienbedingungen</b> <i>Titel der TG gegenseitig deckungsfähig und übertragbar.  Die Ausgabebefugnis erhöht oder vermindert sich um die Mehr- oder Mindereinnahme bei 282 96 und 342 96.</i>			
422 96	Bezüge der planmäßigen Beamten und Professoren	A) 28.206,07 B) -,--	28.206,07
428 96	Entgelte der Arbeitnehmer	A) 536.919,23 B) -,--	536.919,23
459 96	Sonstige Personalausgaben	A) 367.611,81 B) -,--	367.611,81
523 96	Wissenschaftliches Schrifttum	A) 236.853,14 B) -,--	236.853,14
525 96	Studentenliteratur	A) 28.234,78 B) -,--	28.234,78
547 96	Sächliche Verwaltungsausgaben	A) 502.412,14 B) 91.088,66	593.500,80
701 96	Kleine Neu-, Um- und Erweiterungsbauten	A) 3.555,16 B) -,--	3.555,16

## Zentralrechnung 2009

15 42

A) Haushaltsbetrag B) Vorjahresrest	Gesamtsoll (Spalte 5A + 5B) EUR	Gesamtist gegenüber dem Gesamtsoll		Titel
		mehr EUR	weniger EUR	
5	6	7	8	9
A) -,- B) -,-				812 93
A) 45.000,00 B) 29.003,41	74.003,41 Saldo	84.810,40	-,-	
		84.810,40		
A) -,- B) -,-	-,-	102.140,18		422 94
A) -,- B) -,-	-,-	14.968,72		428 94
A) -,- B) -,-	-,-			429 94
A) -,- B) -,-	-,-	2.546,18		459 94
A) -,- B) 143.971,99	143.971,99		20.515,88	547 94
A) -,- B) -,-	-,-			701 94
A) -,- B) -,-	-,-			812 94
A) -,- B) 143.971,99	143.971,99 Saldo	119.655,08	20.515,88	
		99.139,20		
A) -,- B) -,-	-,-	28.206,07		422 96
A) 416.500,00 B) -,-	416.500,00	120.419,23		428 96
A) -,- B) -,-	-,-	367.611,81		459 96
A) -,- B) -,-	-,-	236.853,14		523 96
A) -,- B) -,-	-,-	28.234,78		525 96
A) 833.000,00 B) 166.710,02	999.710,02		406.209,22	547 96
A) -,- B) -,-	-,-	3.555,16		701 96

## Zentralrechnung 2009

## 15 42 Fachhochschule Rosenheim

Titel	Zweckbestimmung	A) Istergebnis B) verbliebener Rest EUR	Gesamtist (Spalte 3A + 3B) EUR
1	2	3	4
812 96	Erwerb von Geräten, Ausstattungs- und Ausrüstungsgegenständen	A) 493.367,18 B) -,-	493.367,18
<b>Summe der Titelgruppe</b>		A) 2.197.159,51 B) 91.088,66	2.288.248,17
<b>99 Kosten der Datenverarbeitung</b> <i>Titel der TG gegenseitig deckungsfähig und übertragbar.  Vgl. Vermerke zu TG 73 und zu Kap. 15 49 TG 99.</i>			
427 99	Beschäftigungsentgelte	A) -,- B) -,-	-,-
428 99	Zeitlich befristet Beschäftigte und Aushilfskräfte	A) -,- B) -,-	-,-
511 99	Ausstattungs- und Ausrüstungsgegenstände, Kommunikation, Bücher und Zeitschriften sowie sonstige Gebrauchsgegenstände und Nebenkosten	A) 80.734,93 B) -,-	80.734,93
514 99	Verbrauchsmittel	A) 150.835,53 B) -,-	150.835,53
517 99	Bewirtschaftung der Grundstücke, Gebäude und Räume	A) -,- B) -,-	-,-
518 99	Mieten für elektronische Datenverarbeitungsanlagen, Geräte und Maschinen sowie für Software	A) -,- B) -,-	-,-
525 99	Aus- und Fortbildung	A) 14.493,26 B) -,-	14.493,26
533 99	Nebenkosten der Datenverarbeitung	A) -,- B) -,-	-,-
534 99	Vergabe von Aufträgen für Datenerfassung, Softwareentwicklung u.ä.	A) -,- B) -,-	-,-
535 99	Miete für Software	A) -,- B) -,-	-,-
815 99	Erwerb von elektronischen Datenverarbeitungsanlagen, Ausstattungs- und Ausrüstungsgegenständen sowie von Software	A) 191.992,42 B) -,-	191.992,42
981 99	Ausgaben für die Inanspruchnahme von Rechenanlagen anderer Staatsbehörden oder öffentlich-rechtlicher Einrichtungen	A) -,- B) -,-	-,-
<b>Summe der Titelgruppe</b>		A) 438.056,14 B) -,-	438.056,14
<b>Gesamtausgaben</b>		A) 20.229.294,72 B) 1.743.669,30	21.972.964,02

## Zentralrechnung 2009

15 42

A) Haushaltsbetrag B) Vorjahresrest	Gesamtsoll (Spalte 5A + 5B) EUR	Gesamtist gegenüber dem Gesamtsoll		Titel
		mehr EUR	weniger EUR	
5	6	7	8	9
A) 416.500,00 B) -,-	416.500,00	76.867,18		812 96
A) 1.666.000,00 B) 166.710,02	1.832.710,02 Saldo	861.747,37 455.538,15	406.209,22	
A) -,- B) -,-				427 99
A) -,- B) -,-				428 99
A) 130.500,00 B) -,-	130.500,00		49.765,07	511 99
A) 17.900,00 B) -,-	17.900,00	132.935,53		514 99
A) -,- B) -,-				517 99
A) -,- B) -,-				518 99
A) 14.100,00 B) -,-	14.100,00	393,26		525 99
A) -,- B) -,-				533 99
A) -,- B) -,-				534 99
A) -,- B) -,-				535 99
A) 61.300,00 B) -,-	61.300,00	130.692,42		815 99
A) -,- B) -,-				981 99
A) 223.800,00 B) -,-	223.800,00 Saldo	264.021,21 214.256,14	49.765,07	
A) 18.032.100,00 B) 3.455.646,73	21.487.746,73 Saldo	4.023.200,35 485.217,29	3.537.983,06	

## Zentralrechnung 2009

## 15 42 Fachhochschule Rosenheim

Titel	Zweckbestimmung	A) Istergebnis B) verbliebener Rest EUR	Gesamtist (Spalte 3A + 3B) EUR
1	2	3	4
	<b>Abschluss</b>		
	Verwaltungseinnahmen, Einnahmen aus Schuldendienst u. dgl.	A) 336.305,35 B) -,-	336.305,35
	Einnahmen aus Zuweisungen und Zuschüssen mit Ausnahme für Investitionen	A) 3.756.906,63 B) -,-	3.756.906,63
	Einnahmen aus Schuldenaufnahmen, aus Zuweisungen und Zuschüssen für Investitionen, besondere Finanzierungseinnahmen	A) 45.475,18 B) -,-	45.475,18
	<b>Gesamteinnahmen</b>	A) 4.138.687,16 B) -,-	4.138.687,16
	Personalausgaben	A) 13.949.370,75 B) -,-	13.949.370,75
	Sächliche Verwaltungsausgaben	A) 4.552.208,07 B) 1.635.471,76	6.187.679,83
	Ausgaben für Zuweisungen und Zuschüsse mit Ausnahme für Investitionen	A) 550,00 B) -,-	550,00
	Baumaßnahmen	A) 1.017.521,63 B) 108.197,54	1.125.719,17
	Sonstige Sachinvestitionen	A) 709.644,27 B) -,-	709.644,27
	<b>Gesamtausgaben</b>	A) 20.229.294,72 B) 1.743.669,30	21.972.964,02
	<b>- Zuschuss / + Überschuss</b>	A) -16.090.607,56 B) -1.743.669,30	-17.834.276,86

## Zentralrechnung 2009

15 42

A) Haushaltsbetrag B) Vorjahresrest	Gesamtsoll (Spalte 5A + 5B) EUR	Gesamtist gegenüber dem Gesamtsoll		Titel
		mehr EUR	weniger EUR	
5	6	7	8	9
A) 152.300,00 B) --	152.300,00	185.680,07	1.674,72	
A) 2.291.000,00 B) --	2.291.000,00	1.465.906,63	--	
A) -- B) --	--	45.475,18	--	
A) 2.443.300,00 B) --	2.443.300,00	1.697.061,88	1.674,72	
	Saldo	1.695.387,16		
A) 13.039.600,00 B) --	13.039.600,00	1.924.783,52	1.015.012,77	
A) 3.737.100,00 B) 1.304.089,23	5.041.189,23	1.768.894,01	622.403,41	
A) 300,00 B) --	300,00	250,00	--	
A) 500.000,00 B) 2.151.557,50	2.651.557,50	121.713,22	1.647.551,55	
A) 755.100,00 B) --	755.100,00	207.559,60	253.015,33	
A) 18.032.100,00 B) 3.455.646,73	21.487.746,73	4.023.200,35	3.537.983,06	
	Saldo	485.217,29		
A) -15.588.800,00 B) -3.455.646,73	-19.044.446,73	-2.326.138,47	-3.536.308,34	
	Saldo		-1.210.169,87	

## Zentralrechnung 2009

## 15 43 Fachhochschule Weihenstephan

Titel	Zweckbestimmung	A) Istergebnis B) verbliebener Rest EUR	Gesamtist (Spalte 3A + 3B) EUR
1	2	3	4
<b>Einnahmen</b>			
<b>Verwaltungseinnahmen, Einnahmen aus Schuldendienst u. dgl.</b>			
111 01	Gebühren, Beiträge, tarifliche und gebührenartige Entgelte	A) 3.405,00 B) -,-	3.405,00
111 02	Gebühren und Auslagen für Amtshandlungen in Widerspruchsverfahren in Hochschulprüfungsangelegenheiten <i>Vgl. Vermerk zu TG 73 (Ausgaben).</i>	A) 63,45 B) -,-	63,45
111 04	Gebühren für das Studium von Gaststudierenden <i>Vgl. Vermerk zu TG 73 (Ausgaben).</i>	A) 700,00 B) -,-	700,00
111 05	Einnahmen für die Weiterbildung <i>Vgl. Vermerk zu TG 80 (Ausgaben).</i>	A) -,- B) -,-	-,-
111 09	Verwaltungskostenbeitrag von Studierenden	A) -,- B) -,-	-,-
119 01	Einnahmen aus Veröffentlichungen <i>Vgl. Vermerk bei 531 11.</i>	A) 4.819,50 B) -,-	4.819,50
119 02	Erlöse aus dem Verkauf von Gegenständen aus dem Bestand der Lehre <i>Vgl. Vermerk zu TG 73 (Ausgaben).</i>	A) -,- B) -,-	-,-
119 49	Vermischte Einnahmen	A) 1.110,00 B) -,-	1.110,00
124 01	Einnahmen aus Vermietung, Verpachtung und Nutzung <i>Vgl. Vermerk bei 15 07/124 01.</i>	A) 40.418,40 B) -,-	40.418,40
124 02	Einnahmen der Hochschulen aus der Bewirtschaftung von Grundstücken und Gebäuden <i>Vgl. Vermerk zu TG 73 (Ausgaben).</i>	A) 12.306,20 B) -,-	12.306,20
129 01	Einnahmen aus dem Betrieb der Fachbereiche, Laboratorien usw. <i>Vgl. Vermerk zu TG 77 (Ausgaben).</i>	A) 62.986,39 B) -,-	62.986,39
132 01	Erlöse aus der Veräußerung von beweglichen Sachen aus Beständen der Lehre <i>Vgl. Vermerk zu TG 73 (Ausgaben).</i>	A) 74.277,24 B) -,-	74.277,24
<b>Einnahmen aus Zuweisungen und Zuschüssen mit Ausnahme für Investitionen</b>			
233 01	Sonstige Zuweisungen von Gemeinden und Gemeindeverbänden <i>Vgl. Vermerk zu TG 73 (Ausgaben).</i>	A) -,- B) -,-	-,-
235 12	Zuweisungen der Bundesagentur für Arbeit (Arbeitsbeschaffungsmaßnahmen)	A) -,- B) -,-	-,-
236 12	Erstattungsleistungen der Bundesagentur für Arbeit nach dem Altersteilzeitgesetz	A) -,- B) -,-	-,-
261 01 apl.	Erstattung von Verwaltungsleistungen aus dem Inland	A) 15.884,05 B) -,-	15.884,05

## Zentralrechnung 2009

15 43

A) Haushaltsbetrag B) Vorjahresrest	Gesamtsoll (Spalte 5A + 5B)	Gesamtist gegenüber dem Gesamtsoll		Titel
		mehr	weniger	
EUR	EUR	EUR	EUR	
5	6	7	8	9
A) 3.500,00 B) -,-	3.500,00		95,00	111 01
A) -,- B) -,-	-,-	63,45		111 02
A) -,- B) -,-	-,-	700,00		111 04
A) 3.000,00 B) -,-	3.000,00		3.000,00	111 05
A) -,- B) -,-	-,-			111 09
A) -,- B) -,-	-,-	4.819,50		119 01
A) -,- B) -,-	-,-			119 02
A) 200,00 B) -,-	200,00	910,00		119 49
A) 41.000,00 B) -,-	41.000,00		581,60	124 01
A) 6.000,00 B) -,-	6.000,00	6.306,20		124 02
A) 55.000,00 B) -,-	55.000,00	7.986,39		129 01
A) -,- B) -,-	-,-	74.277,24		132 01
A) -,- B) -,-	-,-			233 01
A) -,- B) -,-	-,-			235 12
A) -,- B) -,-	-,-			236 12
A) -,- B) -,-	-,-	15.884,05		261 01 apl.



## Zentralrechnung 2009

## 15 43 Fachhochschule Weihenstephan

Titel	Zweckbestimmung	A) Istergebnis B) verbliebener Rest EUR	Gesamtist (Spalte 3A + 3B) EUR
1	2	3	4
<b>Einnahmen aus Schuldenaufnahmen, aus Zuweisungen und Zuschüssen für Investitionen, besondere Finanzierungseinnahmen</b>			
331 04	Erstattungen vom Bund zur Beschaffung von Großgeräten <i>Vgl. Vermerk zu TG 76.</i>	A) -,- B) -,-	-,-
331 05 apl.	Erstattungen des Bundes für die Errichtung einer Mensa in Triesdorf	A) 16.510,00 B) -,-	16.510,00
331 07	Erstattungen vom Bund für Großgeräte nach Art. 91 b GG neu <i>Vgl. Vermerk zu TG 76.</i>	A) -,- B) -,-	-,-
<b>Titelgruppen</b>			
<b>52 Zuschüsse des Bundes aus dem Professorinnenprogramm</b> <i>Vgl. Vermerk zu TG 52 (Ausgaben).</i>			
231 52	Zuschüsse für laufende Zwecke	A) -,- B) -,-	-,-
331 52	Zuschüsse für Investitionen	A) -,- B) -,-	-,-
<b>Summe der Titelgruppe</b>		A) -,- B) -,-	-,-
<b>71 Sonstige Zuweisungen vom Bund</b> <i>Vgl. Vermerk zu TG 71 (Ausgaben).</i>			
231 71	Zuweisungen für laufende Zwecke	A) 642.642,34 B) -,-	642.642,34
331 71	Zuweisungen für Investitionen	A) -,- B) -,-	-,-
<b>Summe der Titelgruppe</b>		A) 642.642,34 B) -,-	642.642,34
<b>72 Zuschüsse von Sonstigen</b> <i>Vgl. Vermerk zu TG 72 (Ausgaben).</i>			
282 72	Zuschüsse für laufende Zwecke	A) 696.696,58 B) -,-	696.696,58
342 72	Zuschüsse für Investitionen	A) -,- B) -,-	-,-
<b>Summe der Titelgruppe</b>		A) 696.696,58 B) -,-	696.696,58
<b>73 Entgelte für die Inanspruchnahme öffentlicher Einrichtungen bei Nebentätigkeit</b>			
119 73	Erstattung für Verbrauchsmittel <i>Vgl. Vermerk zu TG 73 (Ausgaben).</i>	A) -,- B) -,-	-,-

## Zentralrechnung 2009

15 43

A) Haushaltsbetrag B) Vorjahresrest	Gesamtsoll (Spalte 5A + 5B) EUR	Gesamtist gegenüber dem Gesamtsoll		Titel
		mehr EUR	weniger EUR	
5	6	7	8	9
A) -,- B) -,-	-,-			331 04
A) -,- B) -,-	-,-	16.510,00		331 05 apl.
A) -,- B) -,-	-,-			331 07
A) -,- B) -,-	-,-			231 52
A) -,- B) -,-	-,-			331 52
A) -,- B) -,-	-,- Saldo	-,-	-,-	
A) 200.000,00 B) -,-	200.000,00	442.642,34		231 71
A) -,- B) -,-	-,-			331 71
A) 200.000,00 B) -,-	200.000,00 Saldo	442.642,34	-,-	
A) 1.400.000,00 B) -,-	1.400.000,00		703.303,42	282 72
A) -,- B) -,-	-,-			342 72
A) 1.400.000,00 B) -,-	1.400.000,00 Saldo	-,-	703.303,42	
A) 300,00 B) -,-	300,00		300,00	119 73

## Zentralrechnung 2009

## 15 43 Fachhochschule Weihenstephan

Titel	Zweckbestimmung	A) Istergebnis B) verbliebener Rest EUR	Gesamtist (Spalte 3A + 3B) EUR
1	2	3	4
124 73	Erstattung für die Nutzung von Räumen und Einrichtungen	A) 1.149,69 B) -,--	1.149,69
261 73	Erstattung für Personalausgaben	A) -,-- B) -,--	-,--
<b>Summe der Titelgruppe</b>		A) 1.149,69 B) -,--	1.149,69
<b>78 Betriebseinnahmen der staatlichen Forschungsanstalt für Gartenbau an der Fachhochschule Weihenstephan</b> <i>Vgl. Vermerk zu TG 78 (Ausgaben).</i>			
119 78	Einnahmen aus anwendungsbezogenen Versuchen und Entwicklungsaufträgen, Untersuchungen, Gutachten, Beratungen (Gebühren und Auslagen) und Mitgliedsbeiträgen	A) -,-- B) -,--	-,--
125 78	Erlöse aus dem Verkauf von Betriebserzeugnissen	A) 134.844,95 B) -,--	134.844,95
129 78	Sonstige Betriebseinnahmen	A) 98,00 B) -,--	98,00
282 78	Zuschüsse für laufende Zwecke	A) 283.538,08 B) -,--	283.538,08
<b>Summe der Titelgruppe</b>		A) 418.481,03 B) -,--	418.481,03
<b>79 Betriebseinnahmen des landwirtschaftlichen Beispielbetriebes</b> <i>Vgl. Vermerk zu TG 79 (Ausgaben).</i>			
119 79	Erlöse aus dem Verkauf von Gegenständen	A) -,-- B) -,--	-,--
125 79	Erlöse aus dem Verkauf von Betriebserzeugnissen	A) 73.090,05 B) -,--	73.090,05
129 79	Sonstige Betriebseinnahmen	A) 43.014,15 B) -,--	43.014,15
<b>Summe der Titelgruppe</b>		A) 116.104,20 B) -,--	116.104,20
<b>81 Einnahmen aus der Durchführung von Aufträgen aus Zuweisungen staatlicher Dienststellen außerhalb des Hochschulbereichs</b> <i>Vgl. Vermerk zu TG 81 (Ausgaben).</i>			
119 81	Erstattung für Sachausgaben	A) 17.850,00 B) -,--	17.850,00
261 81	Erstattung für Personalausgaben	A) -,-- B) -,--	-,--
<b>Summe der Titelgruppe</b>		A) 17.850,00 B) -,--	17.850,00

## Zentralrechnung 2009

15 43

A) Haushaltsbetrag B) Vorjahresrest	Gesamtsoll (Spalte 5A + 5B)	Gesamtist gegenüber dem Gesamtsoll		Titel
		mehr	weniger	
EUR	EUR	EUR	EUR	
5	6	7	8	9
A) 2.500,00 B) --,--	2.500,00		1.350,31	124 73
A) --,-- B) --,--	--,--			261 73
A) 2.800,00 B) --,--	2.800,00	--,--	1.650,31	
	Saldo		1.650,31	
A) 5.000,00 B) --,--	5.000,00		5.000,00	119 78
A) 200.000,00 B) --,--	200.000,00		65.155,05	125 78
A) 4.000,00 B) --,--	4.000,00		3.902,00	129 78
A) --,-- B) --,--	--,--	283.538,08		282 78
A) 209.000,00 B) --,--	209.000,00	283.538,08	74.057,05	
	Saldo	209.481,03		
A) --,-- B) --,--	--,--			119 79
A) 75.000,00 B) --,--	75.000,00		1.909,95	125 79
A) --,-- B) --,--	--,--	43.014,15		129 79
A) 75.000,00 B) --,--	75.000,00	43.014,15	1.909,95	
	Saldo	41.104,20		
A) --,-- B) --,--	--,--	17.850,00		119 81
A) --,-- B) --,--	--,--			261 81
A) --,-- B) --,--	--,--	17.850,00	--,--	
	Saldo	17.850,00		

## Zentralrechnung 2009

## 15 43 Fachhochschule Weihenstephan

Titel	Zweckbestimmung	A) Istergebnis B) verbliebener Rest EUR	Gesamtist (Spalte 3A + 3B) EUR
1	2	3	4
	<b>93 Zuschüsse der Europäischen Union</b> <i>Vgl. Vermerk zu TG 93 (Ausgaben).</i>		
272 93	Sonstige Zuschüsse von der EU	A) 250.963,04 B) -,-	250.963,04
346 93	Zuweisungen für Investitionen von der EU	A) -,- B) -,-	-,-
	<b>Summe der Titelgruppe</b>	A) 250.963,04 B) -,-	250.963,04
	<b>94 Zuschüsse von Sonstigen für Stiftungsstellen</b> <i>Vgl. Vermerk zu TG 94 (Ausgaben).</i>		
281 94	Einnahmen aus der Abführung von Versorgungszuschlägen für Personen, deren Amts-, Dienst- oder Beschäftigungsverhältnis erstmals vor dem 1. Januar 2008 begründet wurde	A) -,- B) -,-	-,-
282 94	Zuschüsse für laufende Zwecke	A) -,- B) -,-	-,-
342 94	Zuschüsse für laufende Investitionen	A) -,- B) -,-	-,-
	<b>Summe der Titelgruppe</b>	A) -,- B) -,-	-,-
	<b>96 Einnahmen aus Studienbeiträgen</b> <i>Vgl. Vermerk zu TG 96 (Ausgaben).</i>		
281 96	Einnahmen aus der Abführung von Versorgungszuschlägen für Personen, deren Amts-, Dienst- oder Beschäftigungsverhältnis erstmals vor dem 1. Januar 2008 begründet wurde	A) -,- B) -,-	-,-
282 96	Einnahmen für laufende Zwecke	A) 2.322.209,00 B) -,-	2.322.209,00
342 96	Einnahmen für Investitionen	A) -,- B) -,-	-,-
	<b>Summe der Titelgruppe</b>	A) 2.322.209,00 B) -,-	2.322.209,00
	<b>Gesamteinnahmen</b>	A) 4.698.576,11 B) -,-	4.698.576,11
	<b>Ausgaben</b>		
	<b>Personalausgaben</b>		
422 01	Bezüge der planmäßigen Beamten und Richter	A) 1.644.249,60 B) -,-	1.644.249,60
422 02	Bezüge der Professoren	A) 6.450.712,23 B) -,-	6.450.712,23

## Zentralrechnung 2009

15 43

A) Haushaltsbetrag B) Vorjahresrest	Gesamtsoll (Spalte 5A + 5B) EUR	Gesamtist gegenüber dem Gesamtsoll		Titel
		mehr EUR	weniger EUR	
5	6	7	8	9
A) 50.000,00 B) -,-	50.000,00	200.963,04		272 93
A) -,- B) -,-	-,-			346 93
A) 50.000,00 B) -,-	50.000,00 Saldo	200.963,04	-,-	
A) -,- B) -,-	-,-	200.963,04		281 94
A) -,- B) -,-	-,-			282 94
A) -,- B) -,-	-,-			342 94
A) -,- B) -,-	-,- Saldo	-,-	-,-	
A) -,- B) -,-	-,-	-,-		281 96
A) 1.695.600,00 B) -,-	1.695.600,00	626.609,00		282 96
A) -,- B) -,-	-,-			342 96
A) 1.695.600,00 B) -,-	1.695.600,00 Saldo	626.609,00	-,-	
A) 3.741.100,00 B) -,-	3.741.100,00 Saldo	1.742.073,44	784.597,33	
A) 1.763.400,00 B) -,-	1.763.400,00	957.476,11		422 01
A) 6.958.300,00 B) -,-	6.958.300,00		119.150,40	422 02
			507.587,77	

## Zentralrechnung 2009

## 15 43 Fachhochschule Weihenstephan

Titel	Zweckbestimmung	A) Istergebnis B) verbliebener Rest EUR	Gesamtist (Spalte 3A + 3B) EUR
1	2	3	4
422 11	Bezüge der Beamten zur Anstellung und der Richter auf Probe	A) 20.163,15 B) -,--	20.163,15
422 31	Bezüge der abgeordneten Beamten und Richter	A) 32.521,98 B) -,--	32.521,98
422 41	Mehrarbeitsvergütungen für Beamte <i>Einseitig deckungsfähig zu Lasten von 427 73.</i>	A) 44.262,40 B) -,--	44.262,40
428 01	Entgelte der Arbeitnehmer	A) 5.995.982,35 B) -,--	5.995.982,35
428 07	Entgelte der Arbeitnehmer (Besetzung von Stellen für planmäßige Beamte oder Richter mit Arbeitnehmern (Arbeitnehmer-Budget))	A) 953.143,78 B) -,--	953.143,78
428 12	Entgelte für sonstige Hilfsleistungen durch Arbeitnehmer (Arbeitsbeschaffungsmaßnahmen)	A) -,-- B) -,--	-,--
428 41	Überstundenentgelte für Arbeitnehmer <i>Einseitig deckungsfähig zu Lasten von TG 79 und 427 73.</i>	A) 493,44 B) -,--	493,44
453 01	Trennungsgeld und Umzugskostenvergütungen	A) 31.436,18 B) -,--	31.436,18
459 01	Prüfungsvergütungen	A) -,-- B) -,--	-,--
<b>Sächliche Verwaltungsausgaben</b>			
511 01	Geschäftsbedarf, Bücher und Zeitschriften, Kommunikation sowie Geräte, Ausstattungs- und Ausrüstungsgegenstände, sonstige Gebrauchsgegenstände	A) 78.114,87 B) -,--	78.114,87
514 01	Haltung von Dienstfahrzeugen	A) 30.864,46 B) -,--	30.864,46
514 11	Dienst- und Schutzkleidung	A) 277,58 B) -,--	277,58
517 01	Bewirtschaftung der Grundstücke, Gebäude und Räume	A) 405.982,14 B) -,--	405.982,14
517 05	Bewirtschaftung durch Heizung, Beleuchtung und elektrische Kraft	A) 586.325,06 B) -,--	586.325,06
517 31	Bewirtschaftung der Grundstücke, Gebäude und Räume (soweit die Bewirtschaftung durch andere Dienststellen erfolgt)	A) -,-- B) -,--	-,--
517 35	Bewirtschaftung durch Heizung, Beleuchtung und elektrische Kraft (soweit die Bewirtschaftung durch andere Dienststellen erfolgt)	A) -,-- B) -,--	-,--
518 01	Mieten und Pachten für Grundstücke, Gebäude und Räume	A) -,-- B) -,--	-,--
518 11	Mieten und Pachten für Maschinen, Geräte und Fahrzeuge sowie für Software	A) 5.481,84 B) -,--	5.481,84
518 18	Ausgaben für Leasing von Dienstfahrzeugen	A) 3.628,94 B) -,--	3.628,94

## Zentralrechnung 2009

15 43

A) Haushaltsbetrag B) Vorjahresrest	Gesamtsoll (Spalte 5A + 5B)	Gesamtist gegenüber dem Gesamtsoll		Titel
		mehr	weniger	
EUR	EUR	EUR	EUR	
5	6	7	8	9
A) -,-				422 11
B) -,-	-,-	20.163,15		
A) -,-				422 31
B) -,-	-,-	32.521,98		
A) -,-				422 41
B) -,-	-,-	44.262,40		
A) 5.844.300,00				428 01
B) -,-	5.844.300,00	151.682,35		
A) 862.100,00				428 07
B) -,-	862.100,00	91.043,78		
A) -,-				428 12
B) -,-	-,-			
A) -,-				428 41
B) -,-	-,-	493,44		
A) -,-				453 01
B) -,-	-,-	31.436,18		
A) 3.000,00				459 01
B) -,-	3.000,00		3.000,00	
A) 60.300,00				511 01
B) -,-	60.300,00	17.814,87		
A) 13.100,00				514 01
B) -,-	13.100,00	17.764,46		
A) 600,00				514 11
B) -,-	600,00		322,42	
A) 382.000,00				517 01
B) -,-	382.000,00	23.982,14		
A) 588.200,00				517 05
B) -,-	588.200,00		1.874,94	
A) -,-				517 31
B) -,-	-,-			
A) -,-				517 35
B) -,-	-,-			
A) -,-				518 01
B) -,-	-,-			
A) 5.900,00				518 11
B) -,-	5.900,00		418,16	
A) 3.000,00				518 18
B) -,-	3.000,00	628,94		



## Zentralrechnung 2009

## 15 43 Fachhochschule Weihenstephan

Titel	Zweckbestimmung	A) Istergebnis B) verbliebener Rest EUR	Gesamtist (Spalte 3A + 3B) EUR
1	2	3	4
519 01	Unterhaltung der Grundstücke und baulichen Anlagen <i>Einseitig deckungsfähig zu Lasten der TG 76 (Ausgaben).</i>	A) 192.455,17 B) 322.946,42	515.401,59
527 01	Reisekostenvergütungen für Dienstreisen	A) 15.331,81 B) --,--	15.331,81
529 01	Zur Verfügung der Leitung der Fachhochschule für außergewöhnlichen Aufwand aus dienstlicher Veranlassung in besonderen Fällen	A) 1.693,08 B) --,--	1.693,08
531 11	Fachveröffentlichungen <i>Die Ausgabebefugnis erhöht sich um die Isteinnahme bei 119 01. Einseitig deckungsfähig zu Lasten TG 73 bis zu 5,0 Tsd. EUR für Öffentlichkeitsarbeit.</i>	A) 10.955,72 B) --,--	10.955,72
532 11	Umzugs- und Verlegungskosten von Dienststellen	A) --,-- B) --,--	--,--
533 11	Ausgaben für die Durchführung von Übungen auf dem Gebiet des Vermessungswesens	A) --,-- B) --,--	--,--
546 49	Vermischte Verwaltungsausgaben <i>Vgl. Vermerk bei 686 02.</i>	A) 15.518,02 B) --,--	15.518,02
<b>Ausgaben für Zuweisungen und Zuschüsse mit Ausnahme für Investitionen</b>			
633 01	Sonstige Erstattungen an Gemeinden und Gemeindeverbände	A) 68.178,83 B) --,--	68.178,83
671 02	Erstattungen von Lehrgangsgebühren	A) --,-- B) --,--	--,--
686 02	Mitgliedsbeiträge <i>Einseitig deckungsfähig zu Lasten 546 49.</i>	A) 400,00 B) --,--	400,00
<b>Baumaßnahmen</b>			
711 40	Neubau für die Studiengänge Ernährung und Versorgungsmanagement, Regionalentwicklung sowie zentrale Einrichtungen	A) 799.321,48 B) 317.325,92	1.116.647,40
712 32	Neubau für die Ergänzung der Ausbildungsrichtung Technik sowie für Zentrale Einrichtungen an der Pappelallee	A) 14.081,89 B) 192.132,75	206.214,64
712 41	Errichtung eines Neubaus für den Fachbereich Forstwirtschaft und weitere Hochschuleinrichtungen	A) --,-- B) --,--	--,--
712 43	Neubau "Zentrum für Naturwissenschaftliche Grundlagen" der Abteilung Weihenstephan - Planung -	A) --,-- B) 300.000,00	300.000,00
712 51	Neubau für die Fakultäten Landwirtschaft und Umweltsicherung in Triesdorf - Planung -	A) --,-- B) --,--	--,--
<b>Sonstige Sachinvestitionen</b>			
811 01	Erwerb von Dienstfahrzeugen	A) 48.541,59 B) 3.958,41	52.500,00

## Zentralrechnung 2009

15 43

A) Haushaltsbetrag B) Vorjahresrest	Gesamtsoll (Spalte 5A + 5B) EUR	Gesamtist gegenüber dem Gesamtsoll		Titel
		mehr EUR	weniger EUR	
5	6	7	8	9
A) 280.800,00 B) 276.721,59	557.521,59		42.120,00	519 01
A) 25.100,00 B) -,-	25.100,00		9.768,19	527 01
A) 2.000,00 B) -,-	2.000,00		306,92	529 01
A) 6.600,00 B) -,-	6.600,00	4.355,72		531 11
A) -,- B) -,-	-,-			532 11
A) 1.500,00 B) -,-	1.500,00		1.500,00	533 11
A) 1.700,00 B) -,-	1.700,00	13.818,02		546 49
A) 71.600,00 B) -,-	71.600,00		3.421,17	633 01
A) -,- B) -,-	-,-			671 02
A) 400,00 B) -,-	400,00			686 02
A) -,- B) 2.664.157,40	2.664.157,40		1.547.510,00	711 40
A) -,- B) 206.214,64	206.214,64			712 32
A) -,- B) -,-	-,-			712 41
A) 300.000,00 B) -,-	300.000,00			712 43
A) -,- B) -,-	-,-			712 51
A) 30.000,00 B) 25.500,00	55.500,00		3.000,00	811 01

## Zentralrechnung 2009

## 15 43 Fachhochschule Weihenstephan

Titel	Zweckbestimmung	A) Istergebnis B) verbliebener Rest EUR	Gesamtist (Spalte 3A + 3B) EUR
1	2	3	4
<b>Investitionsförderungsmaßnahmen</b>			
893 01	Zuschuss an den Bezirk Mittelfranken für Bau- und Ersteinrichtungsmaßnahmen aufgrund der Zusammenarbeit mit der Hochschule für angewandte Wissenschaften - Fachhochschule Weihenstephan in Triesdorf <i>Der Ansatz kann mit Zustimmung des Staatsministeriums der Finanzen aus Mitteln der Anlage S (Kap. 15 43) verstärkt werden.</i>	A) 33.020,00 B) 285.200,00	318.220,00
<b>Titelgruppen</b>			
<b>51 Ausgaben aus der Inanspruchnahme freier Stellengehälter</b>			
<i>Rechnungsmäßiger Nachweis für Ausgaben aufgrund des Stellengehälter-Inanspruchnahmevermerks (vgl. Stellenplan des Hochschulkapitels).</i>			
429 51	Personalausgaben	A) 503.677,58 B) -,-	503.677,58
547 51	Sächliche Verwaltungsausgaben	A) 123.136,75 B) -,-	123.136,75
812 51	Ausgaben für Investitionen	A) 10.497,60 B) -,-	10.497,60
<b>Summe der Titelgruppe</b>		A) 637.311,93 B) -,-	637.311,93
<b>52 Ausgaben aus Zuschüssen des Bundes für das Professorinnenprogramm</b>			
<i>Titel der TG gegenseitig deckungsfähig und übertragbar. Die Ausgabebefugnis bemisst sich nach der Isteinnahme bei TG 52 (Einnahmen) und den Komplementärmitteln aus der einseitigen Deckungsfähigkeit zu Lasten der TG 73 (Ausgaben).</i>			
422 52	Bezüge der planmäßigen Beamten und Professoren	A) -,- B) -,-	-,-
428 52	Entgelte für Arbeitnehmer	A) -,- B) -,-	-,-
459 52	Sonstige Personalausgaben	A) -,- B) -,-	-,-
547 52	Sächliche Verwaltungsausgaben	A) -,- B) -,-	-,-
812 52	Erwerb von Geräten, Ausstattungs- und Ausrüstungsgegenständen	A) -,- B) -,-	-,-
<b>Summe der Titelgruppe</b>		A) -,- B) -,-	-,-

## Zentralrechnung 2009

15 43

A) Haushaltsbetrag B) Vorjahresrest	Gesamtsoll (Spalte 5A + 5B) EUR	Gesamtist gegenüber dem Gesamtsoll		Titel
		mehr EUR	weniger EUR	
5	6	7	8	9
A) -,- B) 285.200,00	285.200,00	33.020,00		893 01
A) -,- B) -,-	-,-	503.677,58		429 51
A) -,- B) -,-	-,-	123.136,75		547 51
A) -,- B) -,-	-,-	10.497,60		812 51
A) -,- B) -,-	-,-	637.311,93	-,-	
	Saldo	637.311,93		
A) -,- B) -,-	-,-			422 52
A) -,- B) -,-	-,-			428 52
A) -,- B) -,-	-,-			459 52
A) -,- B) -,-	-,-			547 52
A) -,- B) -,-	-,-			812 52
A) -,- B) -,-	-,-	-,-	-,-	
	Saldo	-,-	-,-	

## Zentralrechnung 2009

## 15 43 Fachhochschule Weihenstephan

Titel	Zweckbestimmung	A) Istergebnis B) verbliebener Rest EUR	Gesamtist (Spalte 3A + 3B) EUR
1	2	3	4
	<b>71 Förderung der Wissenschaft aus sonstigen Zuweisungen vom Bund</b> <i>Titel der TG gegenseitig deckungsfähig und übertragbar. Die Ausgabebefugnis erhöht oder vermindert sich um die Mehr- oder Mindereinnahme bei TG 71 (Einnahmen).</i>		
428 71	Entgelte der Arbeitnehmer	A) 381.144,30 B) -,-	381.144,30
459 71	Sonstige Personalausgaben	A) -,- B) -,-	-,-
547 71	Sächliche Verwaltungsausgaben	A) 271.064,22 B) 39.233,55	310.297,77
812 71	Erwerb von Geräten, Ausstattungs- und Ausrüstungsgegenständen im Inland	A) -,- B) -,-	-,-
	<b>Summe der Titelgruppe</b>	A) 652.208,52 B) 39.233,55	691.442,07
	<b>72 Ausgaben aus Zuschüssen von Sonstigen</b> <i>Titel der TG gegenseitig deckungsfähig und übertragbar. Die Ausgabebefugnis erhöht oder vermindert sich um die Mehr- oder Mindereinnahme bei TG 72 (Einnahmen).</i>		
428 72	Entgelte der Arbeitnehmer	A) 159.827,02 B) -,-	159.827,02
429 72	Forschungs- und Lehrzulage	A) -,- B) -,-	-,-
459 72	Sonstige Personalausgaben	A) -,- B) -,-	-,-
547 72	Sächliche Verwaltungsausgaben	A) 1.160.257,15 B) 943.085,35	2.103.342,50
812 72	Erwerb von Geräten, Ausstattungs- und Ausrüstungsgegenständen im Inland	A) 25.375,00 B) -,-	25.375,00
	<b>Summe der Titelgruppe</b>	A) 1.345.459,17 B) 943.085,35	2.288.544,52

## Zentralrechnung 2009

15 43

A) Haushaltsbetrag B) Vorjahresrest	Gesamtsoll (Spalte 5A + 5B) EUR	Gesamtist gegenüber dem Gesamtsoll		Titel
		mehr EUR	weniger EUR	
5	6	7	8	9
A) 140.000,00 B) -,-	140.000,00	241.144,30		428 71
A) -,- B) -,-	-,-			459 71
A) 60.000,00 B) 48.799,73	108.799,73	201.498,04		547 71
A) -,- B) -,-	-,-			812 71
A) 200.000,00 B) 48.799,73	248.799,73	442.642,34	-,-	
	Saldo	442.642,34		
A) 500.000,00 B) -,-	500.000,00		340.172,98	428 72
A) -,- B) -,-	-,-			429 72
A) -,- B) -,-	-,-			459 72
A) 900.000,00 B) 1.591.847,94	2.491.847,94		388.505,44	547 72
A) -,- B) -,-	-,-	25.375,00		812 72
A) 1.400.000,00 B) 1.591.847,94	2.991.847,94	25.375,00	728.678,42	
	Saldo		703.303,42	

## Zentralrechnung 2009

## 15 43 Fachhochschule Weihenstephan

Titel	Zweckbestimmung	A) Istergebnis B) verbliebener Rest EUR	Gesamtist (Spalte 3A + 3B) EUR
1	2	3	4
	<b>73 Lehre, Versuchseinrichtungen und Prüfstellen</b> <i>Titel der TG gegenseitig deckungsfähig und übertragbar.            Hieraus dürfen Ausgaben für anwendungsbezogene            Forschungs- und Entwicklungsvorhaben gem. Art. 2 Abs. 1            S. 6 BayHSchG sowie zur Förderung der kulturellen und            musischen Belange gemäß Art. 2 Abs. 3 S. 5 BayHSchG            bestritten werden.            Gegenseitig deckungsfähig mit TG 76, TG 80 und TG 99.            Die Ausgabebefugnis erhöht oder vermindert sich um die            Mehr- oder Mindereinnahme bei 124 02 sowie um 66 2/3 v.H.            der Mehr- oder Mindereinnahme bei 119 73; sie erhöht sich            um die Isteinnahme bei 111 02, 111 04, 119 02, 132 01 und            233 01.            Vgl. Vermerke bei 531 11 sowie 15 06/162 01.            Aus den Mitteln dürfen die für das Studium notwendigen            Verbrauchsmittel an Studierende unentgeltlich abgegeben            werden.</i>		
427 73	Vergütungen für Lehraufträge <i>Die Mittel dürfen bei Bedarf zu Lasten freier Stellen bei 422 02 verstärkt werden. Die Ausgaben sind bei 422 41, 428 41, 427 73 und 428 73 nachzuweisen. Vgl. Vermerk bei 15 49/427 73.</i>	A) 577.160,72 B) -,-	577.160,72
428 73	Entgelte für sonstige Hilfsleistungen durch Arbeitnehmer	A) 223.517,08 B) -,-	223.517,08
429 73	Für Gastprofessoren, Gastwissenschaftler, Gastvorträge und zur Einstellung von Vertretern für unerwartet ausscheidende oder aus sonstigen Gründen an der Ausübung ihrer Dienstobliegenheiten verhinderte Hochschullehrer	A) 8.696,17 B) -,-	8.696,17
511 73	Post- und Fernmeldegebühren	A) 227.586,74 B) -,-	227.586,74
523 73	Wissenschaftliches Schrifttum	A) 86.456,76 B) -,-	86.456,76
527 73	Reisekostenvergütungen	A) 108.011,31 B) -,-	108.011,31
546 73	Sachausgaben der Fachhochschule beim Wissenschaftszentrum im Kompetenzzentrum für Nachwachsende Rohstoffe in Straubing	A) 120.740,76 B) -,-	120.740,76
547 73	Sonstige sächliche Verwaltungsausgaben	A) 362.735,22 B) 1.357.768,06	1.720.503,28
812 73	Erwerb von Geräten, Ausstattungs- und Ausrüstungsgegenständen im Inland	A) 203.705,25 B) -,-	203.705,25
	<b>Summe der Titelgruppe</b>	A) 1.918.610,01 B) 1.357.768,06	3.276.378,07

## Zentralrechnung 2009

15 43

A) Haushaltsbetrag B) Vorjahresrest	Gesamtsoll (Spalte 5A + 5B) EUR	Gesamtist gegenüber dem Gesamtsoll		Titel
		mehr EUR	weniger EUR	
5	6	7	8	9
A) 937.400,00 B) -,-	937.400,00		360.239,28	427 73
A) 70.400,00 B) -,-	70.400,00	153.117,08		428 73
A) 4.300,00 B) -,-	4.300,00	4.396,17		429 73
A) 145.500,00 B) -,-	145.500,00	82.086,74		511 73
A) 60.800,00 B) -,-	60.800,00	25.656,76		523 73
A) 1.300,00 B) -,-	1.300,00	106.711,31		527 73
A) 60.000,00 B) -,-	60.000,00	60.740,76		546 73
A) 63.600,00 B) 1.315.150,92	1.378.750,92	341.752,36		547 73
A) 212.500,00 B) -,-	212.500,00		8.794,75	812 73
A) 1.555.800,00 B) 1.315.150,92	2.870.950,92	774.461,18	369.034,03	
	Saldo	405.427,15		



## Zentralrechnung 2009

## 15 43 Fachhochschule Weihenstephan

Titel	Zweckbestimmung	A) Istergebnis B) verbliebener Rest EUR	Gesamtist (Spalte 3A + 3B) EUR
1	2	3	4
	<b>76 Einrichtung und Ausstattung neuer sowie Ergänzung der Einrichtung und Ausstattung bestehender Hochschuleinrichtungen</b> <i>Titel der TG gegenseitig deckungsfähig und übertragbar.  Vgl. Vermerk zu 519 01 und TG 73 (Ausgaben).  Die Ausgabebefugnis erhöht sich um die Isteinnahme bei 331 04 und 331 07.</i>		
812 76	Erwerb von Geräten, Ausstattungs- und Ausrüstungsgegenständen im Inland	A) 11.257,21 B) 606.194,90	617.452,11
	<b>Summe der Titelgruppe</b>	A) 11.257,21 B) 606.194,90	617.452,11
	<b>77 Betriebsausgaben der Fachbereiche, Laboratorien usw.</b> <i>Titel der TG gegenseitig deckungsfähig und übertragbar.  Die Ausgabebefugnis erhöht oder vermindert sich um die Mehr- oder Mindereinnahme bei 129 01.</i>		
428 77	Entgelte der Arbeitnehmer	A) -,- B) -,-	-,-
459 77	Sonstige Personalausgaben	A) -,- B) -,-	-,-
547 77	Sächliche Verwaltungsausgaben	A) 86.596,02 B) 47.451,15	134.047,17
812 77	Erwerb von Geräten, Ausstattungs- und Ausrüstungsgegenständen im Inland	A) -,- B) -,-	-,-
	<b>Summe der Titelgruppe</b>	A) 86.596,02 B) 47.451,15	134.047,17
	<b>78 Betriebsausgaben der staatlichen Forschungsanstalt für Gartenbau an der Fachhochschule Weihenstephan</b> <i>Titel der TG mit Ausnahme des Tit. 529 78 gegenseitig deckungsfähig und übertragbar.  Die Ausgabebefugnis erhöht sich um die Mehreinnahme bei 119 78, 125 78 und 129 78 sowie um die Isteinnahme bei 282 78.</i>		
428 78	Entgelte der Arbeitnehmer	A) 44.027,08 B) -,-	44.027,08
459 78	Sonstige Personalausgaben	A) 1.624,00 B) -,-	1.624,00
511 78	Geschäftsbedarf	A) 54.795,58 B) -,-	54.795,58
514 78	Haltung von Dienstfahrzeugen	A) 27.675,91 B) -,-	27.675,91
517 78	Bewirtschaftung der Grundstücke, Gebäude und Räume	A) 383.821,42 B) -,-	383.821,42
518 78	Mieten, Pachten und Leasing	A) 1.270,86 B) -,-	1.270,86
519 78	Unterhaltung der Grundstücke und baulichen Anlagen	A) 179.129,94 B) 88.622,89	267.752,83

## Zentralrechnung 2009

15 43

A) Haushaltsbetrag B) Vorjahresrest EUR	Gesamtsoll (Spalte 5A + 5B) EUR	Gesamtist gegenüber dem Gesamtsoll		Titel
		mehr EUR	weniger EUR	
5	6	7	8	9
A) 245.000,00 B) 551.621,74	796.621,74		179.169,63	812 76
A) 245.000,00 B) 551.621,74	796.621,74 Saldo	-,-	179.169,63	
A) -,- B) -,-	-,-		179.169,63	428 77
A) -,- B) -,-	-,-			459 77
A) 55.000,00 B) 71.060,78	126.060,78	7.986,39		547 77
A) -,- B) -,-	-,-			812 77
A) 55.000,00 B) 71.060,78	126.060,78 Saldo	7.986,39	-,-	
A) 31.200,00 B) -,-	31.200,00	12.827,08		428 78
A) -,- B) -,-	-,-	1.624,00		459 78
A) 75.900,00 B) -,-	75.900,00		21.104,42	511 78
A) 24.400,00 B) -,-	24.400,00	3.275,91		514 78
A) 454.300,00 B) -,-	454.300,00		70.478,58	517 78
A) -,- B) -,-	-,-	1.270,86		518 78
A) 183.200,00 B) 211.932,83	395.132,83		127.380,00	519 78

## Zentralrechnung 2009

## 15 43 Fachhochschule Weihenstephan

Titel	Zweckbestimmung	A) Istergebnis B) verbliebener Rest EUR	Gesamtist (Spalte 3A + 3B) EUR
1	2	3	4
525 78	Aus- und Fortbildung	A) 1.005,09 B) -,--	1.005,09
527 78	Reisekostenvergütungen für Inlandsdienstreisen	A) 1.256,97 B) -,--	1.256,97
529 78	Zur Verfügung des Leiters der staatlichen Forschungsanstalt für Gartenbau für außergewöhnlichen Aufwand aus dienstlicher Veranlassung in besonderen Fällen	A) 422,51 B) -,--	422,51
531 78	Fachveröffentlichungen	A) 7.782,54 B) -,--	7.782,54
546 78	Vermischte Verwaltungsausgaben	A) -4.598,68 B) -,--	-4.598,68
547 78	Sonstige sächliche Verwaltungsausgaben	A) 245.990,40 B) 667.042,66	913.033,06
686 78	Mitgliedsbeiträge	A) 667,00 B) -,--	667,00
701 78	Kleine Neu-, Um- und Erweiterungsbauten	A) 231.335,67 B) 97.847,71	329.183,38
811 78	Erwerb von Dienstfahrzeugen	A) 38.709,99 B) -,--	38.709,99
812 78	Erwerb von Geräten, Ausstattungs- und Ausrüstungsgegenständen im Inland	A) 96.981,46 B) -,--	96.981,46
<b>Summe der Titelgruppe</b>		A) 1.311.897,74 B) 853.513,26	2.165.411,00
<b>79 Betriebsausgaben des landwirtschaftlichen Beispielbetriebes der Fachhochschule Weihenstephan</b> <i>Titel der TG gegenseitig deckungsfähig und übertragbar.  Die Ausgabebefugnis erhöht sich um 75 v.H. der Mehreinnahme bei 125 79 sowie um die Isteinnahme bei 119 79 und 129 79.  Vgl. Vermerk bei 428 41.</i>			
428 79	Entgelte der Arbeitnehmer	A) -,-- B) -,--	-,--
459 79	Sonstige Personalausgaben	A) -,-- B) -,--	-,--
511 79	Geräte, Ausstattungs- und Ausrüstungsgegenstände für Verwaltungszwecke, Wartung	A) 13.569,05 B) -,--	13.569,05
514 79	Haltung von Dienstfahrzeugen	A) 34.415,08 B) -,--	34.415,08
517 79	Bewirtschaftung der Grundstücke, Gebäude und Räume	A) 21.990,41 B) -,--	21.990,41
518 79	Mieten, Pachten und Leasing	A) 54.885,20 B) -,--	54.885,20
519 79	Unterhaltung der Grundstücke und baulichen Anlagen	A) 14.116,21 B) -,--	14.116,21

## Zentralrechnung 2009

15 43

A) Haushaltsbetrag B) Vorjahresrest	Gesamtsoll (Spalte 5A + 5B) EUR	Gesamtist gegenüber dem Gesamtsoll		Titel
		mehr EUR	weniger EUR	
5	6	7	8	9
A) -,- B) -,-	-,-	1.005,09		525 78
A) 3.800,00 B) -,-	3.800,00		2.543,03	527 78
A) 500,00 B) -,-	500,00		77,49	529 78
A) 2.700,00 B) -,-	2.700,00	5.082,54		531 78
A) 1.800,00 B) -,-	1.800,00		6.398,68	546 78
A) 82.600,00 B) 463.104,20	545.704,20	367.328,86		547 78
A) 800,00 B) -,-	800,00		133,00	686 78
A) 88.400,00 B) 240.783,38	329.183,38			701 78
A) 30.000,00 B) -,-	30.000,00	8.709,99		811 78
A) 148.000,00 B) -,-	148.000,00		51.018,54	812 78
A) 1.127.600,00 B) 915.820,41	2.043.420,41	401.124,33	279.133,74	
	Saldo	121.990,59		
A) -,- B) -,-	-,-			428 79
A) -,- B) -,-	-,-			459 79
A) -,- B) -,-	-,-	13.569,05		511 79
A) 19.500,00 B) -,-	19.500,00	14.915,08		514 79
A) 16.500,00 B) -,-	16.500,00	5.490,41		517 79
A) 50.000,00 B) -,-	50.000,00	4.885,20		518 79
A) 9.400,00 B) -,-	9.400,00	4.716,21		519 79

## Zentralrechnung 2009

## 15 43 Fachhochschule Weihenstephan

Titel	Zweckbestimmung	A) Istergebnis B) verbliebener Rest EUR	Gesamtist (Spalte 3A + 3B) EUR
1	2	3	4
547 79	Sonstige sächliche Verwaltungsausgaben	A) 112.754,99 B) 22.107,40	134.862,39
686 79	Mitgliedsbeiträge	A) 248,39 B) -,--	248,39
811 79	Erwerb von Dienstfahrzeugen und Geräten	A) -,-- B) -,--	-,--
812 79	Erwerb von Geräten, Ausstattungs- und Ausrüstungsgegenständen im Inland	A) -,-- B) -,--	-,--
<b>Summe der Titelgruppe</b>		A) 251.979,33 B) 22.107,40	274.086,73
<b>80 Ausgaben für die Weiterbildung</b> <i>Titel der TG gegenseitig deckungsfähig und übertragbar.  Vgl. Vermerk zu TG 73 (Ausgaben).  Die Ausgabebefugnis erhöht oder vermindert sich um die Mehr- oder Mindereinnahme bei 111 05.</i>			
428 80	Entgelte der Arbeitnehmer und Vergütungen der Hilfskräfte	A) -,-- B) -,--	-,--
459 80	Sonstige Personalausgaben	A) -,-- B) -,--	-,--
547 80	Sächliche Verwaltungsausgaben	A) -,-- B) 11.176,71	11.176,71
812 80	Erwerb von Geräten, Ausstattungs- und Ausrüstungsgegenständen	A) -,-- B) -,--	-,--
<b>Summe der Titelgruppe</b>		A) -,-- B) 11.176,71	11.176,71
<b>81 Ausgaben zur Durchführung von Aufträgen aus Zuweisungen staatlicher Dienststellen außerhalb des Hochschulbereichs</b> <i>Titel der TG gegenseitig deckungsfähig und übertragbar.  Die Ausgabebefugnis bemisst sich nach den aus anderen Einzelplänen bereitgestellten Mitteln und nach der Isteinnahme bei TG 81 (Einnahmen).</i>			
428 81	Entgelte der Arbeitnehmer	A) 155.016,39 B) -,--	155.016,39
547 81	Sächliche Verwaltungsausgaben	A) 343.063,54 B) 3.316,33	346.379,87
812 81	Erwerb von Geräten, Ausstattungs- und Ausrüstungsgegenständen im Inland	A) 8.140,08 B) -,--	8.140,08
<b>Summe der Titelgruppe</b>		A) 506.220,01 B) 3.316,33	509.536,34

## Zentralrechnung 2009

15 43

A) Haushaltsbetrag B) Vorjahresrest	Gesamtsoll (Spalte 5A + 5B)	Gesamtist gegenüber dem Gesamtsoll		Titel
		mehr	weniger	
EUR	EUR	EUR	EUR	
5	6	7	8	9
A) 51.200,00 B) 14.397,58	65.597,58	69.264,81		547 79
A) 1.000,00 B) -,--	1.000,00		751,61	686 79
A) -,-- B) -,--	-,--			811 79
A) 80.000,00 B) -,--	80.000,00		80.000,00	812 79
A) 227.600,00 B) 14.397,58	241.997,58	112.840,76	80.751,61	
	Saldo	32.089,15		
A) -,-- B) -,--	-,--			428 80
A) -,-- B) -,--	-,--			459 80
A) 3.000,00 B) 11.176,71	14.176,71		3.000,00	547 80
A) -,-- B) -,--	-,--			812 80
A) 3.000,00 B) 11.176,71	14.176,71	-,--	3.000,00	
	Saldo		3.000,00	
A) -,-- B) -,--	-,--	155.016,39		428 81
A) -,-- B) -8.475,12	-8.475,12	354.854,99		547 81
A) -,-- B) -,--	-,--	8.140,08		812 81
A) -,-- B) -8.475,12	-8.475,12	518.011,46	-,--	
	Saldo	518.011,46		

## Zentralrechnung 2009

## 15 43 Fachhochschule Weihenstephan

Titel	Zweckbestimmung	A) Istergebnis B) verbliebener Rest EUR	Gesamtist (Spalte 3A + 3B) EUR
1	2	3	4
	<b>93 Ausgaben aus Zuschüssen der Europäischen Union</b> <i>Titel der TG gegenseitig deckungsfähig und übertragbar. Die Ausgabebefugnis erhöht oder vermindert sich um die Mehr- oder Mindereinnahme bei TG 93 (Einnahmen).</i>		
428 93	Entgelte der Arbeitnehmer	A) 125.199,32 B) -,--	125.199,32
459 93	Sonstige Personalausgaben	A) -,-- B) -,--	-,--
514 93	Haltung von Dienstfahrzeugen	A) -,-- B) -,--	-,--
547 93	Sächliche Verwaltungsausgaben	A) 298.117,61 B) -68.845,53	229.272,08
812 93	Erwerb von Geräten, Ausstattungs- und Ausrüstungsgegenständen	A) -,-- B) -,--	-,--
	<b>Summe der Titelgruppe</b>	A) 423.316,93 B) -68.845,53	354.471,40
	<b>94 Ausgaben aus Zuschüssen von Sonstigen für Stiftungsstellen</b> <i>Titel der TG gegenseitig deckungsfähig und übertragbar. Die Ausgabebefugnis bemisst sich nach der Isteinnahme bei Tit. 282 94 und 342 94.</i>		
422 94	Bezüge der planmäßigen Beamten und Professoren	A) -,-- B) -,--	-,--
428 94	Entgelte der Arbeitnehmer	A) -,-- B) -,--	-,--
429 94	Forschungs- und Lehrzulage	A) -,-- B) -,--	-,--
459 94	Sonstige Personalausgaben	A) -,-- B) -,--	-,--
547 94	Sächliche Verwaltungsausgaben	A) -,-- B) -,--	-,--
701 94	Kleine Neu-, Um- und Erweiterungsbauten	A) -,-- B) -,--	-,--
812 94	Erwerb von Geräten, Ausstattungs- und Ausrüstungsgegenständen	A) -,-- B) -,--	-,--
	<b>Summe der Titelgruppe</b>	A) -,-- B) -,--	-,--
	<b>96 Ausgaben aus Studienbeiträgen zur Verbesserung der Studienbedingungen</b> <i>Titel der TG gegenseitig deckungsfähig und übertragbar. Die Ausgabebefugnis erhöht oder vermindert sich um die Mehr- oder Mindereinnahme bei 282 96 und 342 96.</i>		
422 96	Bezüge der planmäßigen Beamten und Professoren	A) 81.521,33 B) -,--	81.521,33

## Zentralrechnung 2009

15 43

A) Haushaltsbetrag B) Vorjahresrest	Gesamtsoll (Spalte 5A + 5B)	Gesamtist gegenüber dem Gesamtsoll		Titel
		mehr	weniger	
EUR	EUR	EUR	EUR	
5	6	7	8	9
A) 25.000,00 B) -,-	25.000,00	100.199,32		428 93
A) -,- B) -,-	-,-			459 93
A) -,- B) -,-	-,-			514 93
A) 25.000,00 B) 103.508,36	128.508,36	100.763,72		547 93
A) -,- B) -,-	-,-			812 93
A) 50.000,00 B) 103.508,36	153.508,36	200.963,04	-,-	
	Saldo	200.963,04		
A) -,- B) -,-	-,-			422 94
A) -,- B) -,-	-,-			428 94
A) -,- B) -,-	-,-			429 94
A) -,- B) -,-	-,-			459 94
A) -,- B) -,-	-,-			547 94
A) -,- B) -,-	-,-			701 94
A) -,- B) -,-	-,-			812 94
A) -,- B) -,-	-,-	-,-	-,-	
	Saldo	-,-	-,-	
A) -,- B) -,-	-,-	81.521,33		422 96



## Zentralrechnung 2009

## 15 43 Fachhochschule Weihenstephan

Titel	Zweckbestimmung	A) Istergebnis B) verbliebener Rest EUR	Gesamtist (Spalte 3A + 3B) EUR
1	2	3	4
428 96	Entgelte der Arbeitnehmer	A) 1.033.601,76 B) -,-	1.033.601,76
459 96	Sonstige Personalausgaben	A) 71.137,50 B) -,-	71.137,50
523 96	Wissenschaftliches Schrifttum	A) 34.467,38 B) -,-	34.467,38
525 96	Studentenliteratur	A) 83.790,33 B) -,-	83.790,33
547 96	Sächliche Verwaltungsausgaben	A) 632.643,36 B) 296.314,90	928.958,26
701 96	Kleine Neu-, Um- und Erweiterungsbauten	A) -,- B) -,-	-,-
812 96	Erwerb von Geräten, Ausstattungs- und Ausrüstungsgegenständen	A) 160.359,64 B) -,-	160.359,64
<b>Summe der Titelgruppe</b>		A) 2.097.521,30 B) 296.314,90	2.393.836,20
<b>99 Kosten der Datenverarbeitung</b> <i>Titel der TG gegenseitig deckungsfähig und übertragbar.  Vgl. Vermerke zu TG 73 und zu Kap. 15 49 TG 99.</i>			
427 99	Beschäftigungsentgelte	A) 2.455,55 B) -,-	2.455,55
428 99	Zeitlich befristet Beschäftigte und Aushilfskräfte	A) -,- B) -,-	-,-
511 99	Ausstattungs- und Ausrüstungsgegenstände, Kommunikation, Bücher und Zeitschriften sowie sonstige Gebrauchsgegenstände und Nebenkosten	A) 155.583,36 B) -,-	155.583,36
514 99	Verbrauchsmittel	A) 62.945,13 B) -,-	62.945,13
517 99	Bewirtschaftung der Grundstücke, Gebäude und Räume	A) -,- B) -,-	-,-
518 99	Mieten für elektronische Datenverarbeitungsanlagen, Geräte und Maschinen sowie für Software	A) -,- B) -,-	-,-
525 99	Aus- und Fortbildung	A) 7.014,20 B) -,-	7.014,20
533 99	Nebenkosten der Datenverarbeitung	A) 1.200,00 B) -,-	1.200,00
534 99	Vergabe von Aufträgen für Datenerfassung, Softwareentwicklung u.ä.	A) -,- B) -,-	-,-
535 99	Miete für Software	A) -,- B) -,-	-,-
815 99	Erwerb von elektronischen Datenverarbeitungsanlagen, Ausstattungs- und Ausrüstungsgegenständen sowie von Software	A) 214.045,39 B) -,-	214.045,39

## Zentralrechnung 2009

15 43

A) Haushaltsbetrag B) Vorjahresrest	Gesamtsoll (Spalte 5A + 5B)	Gesamtist gegenüber dem Gesamtsoll		Titel
		mehr	weniger	
EUR	EUR	EUR	EUR	
5	6	7	8	9
A) 423.900,00 B) -,-	423.900,00	609.701,76		428 96
A) -,- B) -,-	-,-	71.137,50		459 96
A) -,- B) -,-	-,-	34.467,38		523 96
A) -,- B) -,-	-,-	83.790,33		525 96
A) 847.800,00 B) 71.627,20	919.427,20	9.531,06		547 96
A) -,- B) -,-	-,-			701 96
A) 423.900,00 B) -,-	423.900,00		263.540,36	812 96
A) 1.695.600,00 B) 71.627,20	1.767.227,20	890.149,36	263.540,36	
	Saldo	626.609,00		
A) -,- B) -,-	-,-	2.455,55		427 99
A) -,- B) -,-	-,-			428 99
A) 52.600,00 B) -,-	52.600,00	102.983,36		511 99
A) 18.900,00 B) -,-	18.900,00	44.045,13		514 99
A) -,- B) -,-	-,-			517 99
A) -,- B) -,-	-,-			518 99
A) 4.700,00 B) -,-	4.700,00	2.314,20		525 99
A) 300,00 B) -,-	300,00	900,00		533 99
A) -,- B) -,-	-,-			534 99
A) -,- B) -,-	-,-			535 99
A) 77.400,00 B) -,-	77.400,00	136.645,39		815 99

## Zentralrechnung 2009

## 15 43 Fachhochschule Weihenstephan

Titel	Zweckbestimmung	A) Istergebnis B) verbliebener Rest EUR	Gesamtist (Spalte 3A + 3B) EUR
1	2	3	4
981 99	Ausgaben für die Inanspruchnahme von Rechenanlagen anderer Staatsbehörden oder öffentlich-rechtlicher Einrichtungen	A) -,- B) -,-	-,-
	<b>Summe der Titelgruppe</b>	A) 443.243,63 B) -,-	443.243,63
	<b>Gesamtausgaben</b>	A) 27.168.759,39 B) 5.532.879,58	32.701.638,97
	<b>Abschluss</b>		
	Verwaltungseinnahmen, Einnahmen aus Schuldendienst u. dgl.	A) 470.133,02 B) -,-	470.133,02
	Einnahmen aus Zuweisungen und Zuschüssen mit Ausnahme für Investitionen	A) 4.211.933,09 B) -,-	4.211.933,09
	Einnahmen aus Schuldenaufnahmen, aus Zuweisungen und Zuschüssen für Investitionen, besondere Finanzierungseinnahmen	A) 16.510,00 B) -,-	16.510,00
	<b>Gesamteinnahmen</b>	A) 4.698.576,11 B) -,-	4.698.576,11
	Personalausgaben	A) 18.541.570,91 B) -,-	18.541.570,91
	Sächliche Verwaltungsausgaben	A) 6.662.322,01 B) 3.730.219,89	10.392.541,90
	Ausgaben für Zuweisungen und Zuschüsse mit Ausnahme für Investitionen	A) 69.494,22 B) -,-	69.494,22
	Baumaßnahmen	A) 1.044.739,04 B) 907.306,38	1.952.045,42
	Sonstige Sachinvestitionen	A) 817.613,21 B) 610.153,31	1.427.766,52
	Investitionsförderungsmaßnahmen	A) 33.020,00 B) 285.200,00	318.220,00
	<b>Gesamtausgaben</b>	A) 27.168.759,39 B) 5.532.879,58	32.701.638,97
	<b>- Zuschuss / + Überschuss</b>	A) -22.470.183,28 B) -5.532.879,58	-28.003.062,86

## Zentralrechnung 2009

15 43

A) Haushaltsbetrag B) Vorjahresrest EUR	Gesamtsoll (Spalte 5A + 5B) EUR	Gesamtist gegenüber dem Gesamtsoll		Titel
		mehr EUR	weniger EUR	
5	6	7	8	9
A) -,- B) -,-	-,-			981 99
A) 153.900,00 B) -,-	153.900,00 Saldo	289.343,63	-,-	
A) 23.917.400,00 B) 8.144.329,88	32.061.729,88 Saldo	4.783.196,85	4.143.287,76	
A) 395.500,00 B) -,-	395.500,00	155.926,93	81.293,91	
A) 3.345.600,00 B) -,-	3.345.600,00	1.569.636,51	703.303,42	
A) -,- B) -,-	-,-	16.510,00	-,-	
A) 3.741.100,00 B) -,-	3.741.100,00 Saldo	1.742.073,44	784.597,33	
A) 17.563.300,00 B) -,-	17.563.300,00	2.308.421,34	1.330.150,43	
A) 4.645.100,00 B) 4.170.852,72	8.815.952,72	2.252.387,45	675.798,27	
A) 73.800,00 B) -,-	73.800,00	-,-	4.305,78	
A) 388.400,00 B) 3.111.155,42	3.499.555,42	-,-	1.547.510,00	
A) 1.246.800,00 B) 577.121,74	1.823.921,74	189.368,06	585.523,28	
A) -,- B) 285.200,00	285.200,00	33.020,00	-,-	
A) 23.917.400,00 B) 8.144.329,88	32.061.729,88 Saldo	4.783.196,85	4.143.287,76	
A) -20.176.300,00 B) -8.144.329,88	-28.320.629,88 Saldo	-3.041.123,41	-3.358.690,43	
		639.909,09	-317.567,02	

## Zentralrechnung 2009

## 15 44 Fachhochschule Würzburg-Schweinfurt

Titel	Zweckbestimmung	A) Istergebnis B) verbliebener Rest EUR	Gesamtist (Spalte 3A + 3B) EUR
1	2	3	4
<b>Einnahmen</b>			
<b>Verwaltungseinnahmen, Einnahmen aus Schuldendienst u. dgl.</b>			
111 01	Gebühren, Beiträge, tarifliche und gebührenartige Entgelte	A) 14.819,33 B) -,-	14.819,33
111 02	Gebühren und Auslagen für Amtshandlungen in Widerspruchsverfahren in Hochschulprüfungsangelegenheiten <i>Vgl. Vermerk zu TG 73 (Ausgaben).</i>	A) -,- B) -,-	-,-
111 04	Gebühren für das Studium von Gaststudierenden <i>Vgl. Vermerk zu TG 73 (Ausgaben).</i>	A) 2.600,00 B) -,-	2.600,00
111 05	Einnahmen für die Weiterbildung <i>Vgl. Vermerk zu TG 80 (Ausgaben).</i>	A) 408.805,38 B) -,-	408.805,38
111 09	Verwaltungskostenbeitrag von Studierenden	A) 200,00 B) -,-	200,00
119 01	Einnahmen aus Veröffentlichungen <i>Vgl. Vermerk bei 531 11.</i>	A) 12.736,84 B) -,-	12.736,84
119 02	Erlöse aus dem Verkauf von Gegenständen aus dem Bestand der Lehre <i>Vgl. Vermerk zu TG 73 (Ausgaben).</i>	A) -,- B) -,-	-,-
119 49	Vermischte Einnahmen	A) -,- B) -,-	-,-
124 01	Einnahmen aus Vermietung, Verpachtung und Nutzung <i>Vgl. Vermerk bei 15 07/124 01.</i>	A) 16.293,23 B) -,-	16.293,23
124 02	Einnahmen der Hochschulen aus der Bewirtschaftung von Grundstücken und Gebäuden <i>Vgl. Vermerk zu TG 73 (Ausgaben).</i>	A) 18.835,90 B) -,-	18.835,90
129 01	Einnahmen aus dem Betrieb der Fachbereiche, Laboratorien usw. <i>Vgl. Vermerk zu TG 77 (Ausgaben).</i>	A) 453.070,33 B) -,-	453.070,33
132 01	Erlöse aus der Veräußerung von beweglichen Sachen aus Beständen der Lehre <i>Vgl. Vermerk zu TG 73 (Ausgaben).</i>	A) -,- B) -,-	-,-
<b>Einnahmen aus Zuweisungen und Zuschüssen mit Ausnahme für Investitionen</b>			
233 01	Sonstige Zuweisungen von Gemeinden und Gemeindeverbänden <i>Vgl. Vermerk zu TG 73 (Ausgaben).</i>	A) -,- B) -,-	-,-
235 12	Zuweisungen der Bundesagentur für Arbeit (Arbeitsbeschaffungsmaßnahmen)	A) -,- B) -,-	-,-
236 12	Erstattungsleistungen der Bundesagentur für Arbeit nach dem Altersteilzeitgesetz	A) -,- B) -,-	-,-

## Zentralrechnung 2009

15 44

A) Haushaltsbetrag B) Vorjahresrest	Gesamtsoll (Spalte 5A + 5B)	Gesamtist gegenüber dem Gesamtsoll		Titel
		mehr	weniger	
EUR	EUR	EUR	EUR	
5	6	7	8	9
A) 13.100,00				111 01
B) -,-	13.100,00	1.719,33		
A) -,-				111 02
B) -,-	-,-			
A) -,-				111 04
B) -,-	-,-	2.600,00		
A) 152.600,00				111 05
B) -,-	152.600,00	256.205,38		
A) -,-				111 09
B) -,-	-,-	200,00		
A) -,-				119 01
B) -,-	-,-	12.736,84		
A) -,-				119 02
B) -,-	-,-			
A) -,-				119 49
B) -,-	-,-			
A) 13.100,00				124 01
B) -,-	13.100,00	3.193,23		
A) 17.500,00				124 02
B) -,-	17.500,00	1.335,90		
A) 151.800,00				129 01
B) -,-	151.800,00	301.270,33		
A) -,-				132 01
B) -,-	-,-			
A) -,-				233 01
B) -,-	-,-			
A) -,-				235 12
B) -,-	-,-			
A) -,-				236 12
B) -,-	-,-			

## Zentralrechnung 2009

## 15 44 Fachhochschule Würzburg-Schweinfurt

Titel	Zweckbestimmung	A) Istergebnis B) verbliebener Rest EUR	Gesamtist (Spalte 3A + 3B) EUR
1	2	3	4
	<b>Einnahmen aus Schuldenaufnahmen, aus Zuweisungen und Zuschüssen für Investitionen, besondere Finanzierungseinnahmen</b>		
331 04	Erstattungen vom Bund zur Beschaffung von Großgeräten <i>Vgl. Vermerk zu TG 76.</i>	A) 47.284,65 B) -,--	47.284,65
331 07	Erstattungen vom Bund für Großgeräte nach Art. 91 b GG neu <i>Vgl. Vermerk zu TG 76.</i>	A) -,-- B) -,--	-,--
	<b>Titelgruppen</b>		
	<b>52 Zuschüsse des Bundes aus dem Professorinnenprogramm</b> <i>Vgl. Vermerk zu TG 52 (Ausgaben).</i>		
231 52	Zuschüsse für laufende Zwecke	A) -,-- B) -,--	-,--
331 52	Zuschüsse für Investitionen	A) -,-- B) -,--	-,--
	<b>Summe der Titelgruppe</b>	A) -,-- B) -,--	-,--
	<b>71 Sonstige Zuweisungen vom Bund</b> <i>Vgl. Vermerk zu TG 71 (Ausgaben).</i>		
231 71	Zuweisungen für laufende Zwecke	A) 423.384,69 B) -,--	423.384,69
331 71	Zuweisungen für Investitionen	A) -,-- B) -,--	-,--
	<b>Summe der Titelgruppe</b>	A) 423.384,69 B) -,--	423.384,69
	<b>72 Zuschüsse von Sonstigen</b> <i>Vgl. Vermerk zu TG 72 (Ausgaben).</i>		
282 72	Zuschüsse für laufende Zwecke	A) 145.200,96 B) -,--	145.200,96
342 72	Zuschüsse für Investitionen	A) -,-- B) -,--	-,--
	<b>Summe der Titelgruppe</b>	A) 145.200,96 B) -,--	145.200,96
	<b>73 Entgelte für die Inanspruchnahme öffentlicher Einrichtungen bei Nebentätigkeit</b>		
119 73	Erstattung für Verbrauchsmittel <i>Vgl. Vermerk zu TG 73 (Ausgaben).</i>	A) -,-- B) -,--	-,--
124 73	Erstattung für die Nutzung von Räumen und Einrichtungen	A) 2.664,63 B) -,--	2.664,63

## Zentralrechnung 2009

15 44

A) Haushaltsbetrag B) Vorjahresrest	Gesamtsoll (Spalte 5A + 5B) EUR	Gesamtist gegenüber dem Gesamtsoll		Titel
		mehr EUR	weniger EUR	
5	6	7	8	9
A) -,- B) -,-	-,-	47.284,65		331 04
A) -,- B) -,-	-,-			331 07
A) -,- B) -,-	-,-			231 52
A) -,- B) -,-	-,-			331 52
A) -,- B) -,-	-,-	-,-	-,-	
A) -,- B) -,-	-,-	-,-	-,-	
A) 242.500,00 B) -,-	242.500,00	180.884,69		231 71
A) -,- B) -,-	-,-			331 71
A) 242.500,00 B) -,-	242.500,00	180.884,69	-,-	
A) -,- B) -,-	-,-	180.884,69		
A) 218.100,00 B) -,-	218.100,00		72.899,04	282 72
A) -,- B) -,-	-,-			342 72
A) 218.100,00 B) -,-	218.100,00	-,-	72.899,04	
A) -,- B) -,-	-,-		72.899,04	
A) -,- B) -,-	-,-			119 73
A) 1.000,00 B) -,-	1.000,00	1.664,63		124 73



## Zentralrechnung 2009

## 15 44 Fachhochschule Würzburg-Schweinfurt

Titel	Zweckbestimmung	A) Istergebnis B) verbliebener Rest EUR	Gesamtist (Spalte 3A + 3B) EUR
1	2	3	4
261 73	Erstattung für Personalausgaben	A) -,- B) -,-	-,-
<b>Summe der Titelgruppe</b>		A) 2.664,63 B) -,-	2.664,63
<b>81 Einnahmen aus der Durchführung von Aufträgen aus Zuweisungen staatlicher Dienststellen außerhalb des Hochschulbereichs</b> <i>Vgl. Vermerk zu TG 81 (Ausgaben).</i>			
119 81	Erstattung für Sachausgaben	A) -,- B) -,-	-,-
261 81	Erstattung für Personalausgaben	A) -,- B) -,-	-,-
<b>Summe der Titelgruppe</b>		A) -,- B) -,-	-,-
<b>93 Zuschüsse der Europäischen Union</b> <i>Vgl. Vermerk zu TG 93 (Ausgaben).</i>			
272 93	Sonstige Zuschüsse von der EU	A) 93.711,38 B) -,-	93.711,38
346 93	Zuweisungen für Investitionen von der EU	A) -,- B) -,-	-,-
<b>Summe der Titelgruppe</b>		A) 93.711,38 B) -,-	93.711,38
<b>94 Zuschüsse von Sonstigen für Stiftungsstellen</b> <i>Vgl. Vermerk zu TG 94 (Ausgaben).</i>			
281 94	Einnahmen aus der Abführung von Versorgungszuschlägen für Personen, deren Amts-, Dienst- oder Beschäftigungsverhältnis erstmals vor dem 1. Januar 2008 begründet wurde	A) -,- B) -,-	-,-
282 94	Zuschüsse für laufende Zwecke	A) 160.000,00 B) -,-	160.000,00
342 94	Zuschüsse für laufende Investitionen	A) -,- B) -,-	-,-
<b>Summe der Titelgruppe</b>		A) 160.000,00 B) -,-	160.000,00
<b>96 Einnahmen aus Studienbeiträgen</b> <i>Vgl. Vermerk zu TG 96 (Ausgaben).</i>			
281 96	Einnahmen aus der Abführung von Versorgungszuschlägen für Personen, deren Amts-, Dienst- oder Beschäftigungsverhältnis erstmals vor dem 1. Januar 2008 begründet wurde	A) 9.983,34 B) -,-	9.983,34
282 96	Einnahmen für laufende Zwecke	A) 2.913.994,63 B) -,-	2.913.994,63

## Zentralrechnung 2009

15 44

A) Haushaltsbetrag B) Vorjahresrest	Gesamtsoll (Spalte 5A + 5B)	Gesamtist gegenüber dem Gesamtsoll		Titel
		mehr	weniger	
EUR	EUR	EUR	EUR	
5	6	7	8	9
A) -,- B) -,-	-,-			261 73
A) 1.000,00 B) -,-	1.000,00 Saldo	1.664,63	-,-	
		1.664,63		
A) -,- B) -,-	-,-			119 81
A) -,- B) -,-	-,-			261 81
A) -,- B) -,-	-,- Saldo	-,-	-,-	
		-,-	-,-	
A) 86.600,00 B) -,-	86.600,00	7.111,38		272 93
A) -,- B) -,-	-,-			346 93
A) 86.600,00 B) -,-	86.600,00 Saldo	7.111,38	-,-	
		7.111,38		
A) -,- B) -,-	-,-			281 94
A) -,- B) -,-	-,-	160.000,00		282 94
A) -,- B) -,-	-,-			342 94
A) -,- B) -,-	-,- Saldo	160.000,00	-,-	
		160.000,00		
A) -,- B) -,-	-,-	9.983,34		281 96
A) 1.893.000,00 B) -,-	1.893.000,00	1.020.994,63		282 96

## Zentralrechnung 2009

## 15 44 Fachhochschule Würzburg-Schweinfurt

Titel	Zweckbestimmung	A) Istergebnis B) verbliebener Rest EUR	Gesamtist (Spalte 3A + 3B) EUR
1	2	3	4
342 96	Einnahmen für Investitionen	A) -,-- B) -,--	-,--
<b>Summe der Titelgruppe</b>		A) 2.923.977,97 B) -,--	2.923.977,97
<b>Gesamteinnahmen</b>		A) 4.723.585,29 B) -,--	4.723.585,29
<b>Ausgaben</b>			
<b>Personalausgaben</b>			
422 01	Bezüge der planmäßigen Beamten und Richter	A) 3.402.958,64 B) -,--	3.402.958,64
422 02	Bezüge der Professoren	A) 11.032.551,92 B) -,--	11.032.551,92
422 11	Bezüge der Beamten zur Anstellung und der Richter auf Probe	A) 64.996,97 B) -,--	64.996,97
422 31	Bezüge der abgeordneten Beamten und Richter	A) -,-- B) -,--	-,--
422 41	Mehrarbeitsvergütungen für Beamte <i>Einseitig deckungsfähig zu Lasten von 427 73.</i>	A) 6.490,40 B) -,--	6.490,40
428 01	Entgelte der Arbeitnehmer	A) 2.186.771,20 B) -,--	2.186.771,20
428 07	Entgelte der Arbeitnehmer (Besetzung von Stellen für planmäßige Beamte oder Richter mit Arbeitnehmern (Arbeitnehmer-Budget))	A) -,-- B) -,--	-,--
428 12	Entgelte für sonstige Hilfsleistungen durch Arbeitnehmer (Arbeitsbeschaffungsmaßnahmen)	A) -,-- B) -,--	-,--
428 41	Überstundenentgelte für Arbeitnehmer <i>Einseitig deckungsfähig zu Lasten von 427 73.</i>	A) -,-- B) -,--	-,--
453 01	Trennungsgeld und Umzugskostenvergütungen	A) 18.386,18 B) -,--	18.386,18
459 01	Prüfungsvergütungen	A) -,-- B) -,--	-,--
<b>Sächliche Verwaltungsausgaben</b>			
511 01	Geschäftsbedarf, Bücher und Zeitschriften, Kommunikation sowie Geräte, Ausstattungs- und Ausrüstungsgegenstände, sonstige Gebrauchsgegenstände	A) 156.935,03 B) 878,90	157.813,93
514 01	Haltung von Dienstfahrzeugen	A) 5.751,08 B) -,--	5.751,08
514 11	Dienst- und Schutzkleidung	A) 184,21 B) -,--	184,21

## Zentralrechnung 2009

15 44

A) Haushaltsbetrag B) Vorjahresrest	Gesamtsoll (Spalte 5A + 5B) EUR	Gesamtist gegenüber dem Gesamtsoll		Titel
		mehr EUR	weniger EUR	
5	6	7	8	9
A) -,- B) -,-	-,-			342 96
A) 1.893.000,00 B) -,-	1.893.000,00 Saldo	1.030.977,97	-,-	
A) 2.789.300,00 B) -,-	2.789.300,00 Saldo	2.007.184,33 1.934.285,29	72.899,04	
A) 3.744.400,00 B) -,-	3.744.400,00		341.441,36	422 01
A) 11.329.300,00 B) -,-	11.329.300,00		296.748,08	422 02
A) -,- B) -,-	-,-	64.996,97		422 11
A) -,- B) -,-	-,-			422 31
A) -,- B) -,-	-,-	6.490,40		422 41
A) 2.107.900,00 B) -,-	2.107.900,00	78.871,20		428 01
A) -,- B) -,-	-,-			428 07
A) -,- B) -,-	-,-			428 12
A) -,- B) -,-	-,-			428 41
A) -,- B) 9.064,75	9.064,75	9.321,43		453 01
A) 6.600,00 B) -,-	6.600,00		6.600,00	459 01
A) 67.400,00 B) -,-	67.400,00	90.413,93		511 01
A) 6.200,00 B) -,-	6.200,00		448,92	514 01
A) 2.200,00 B) -,-	2.200,00		2.015,79	514 11

## Zentralrechnung 2009

## 15 44 Fachhochschule Würzburg-Schweinfurt

Titel	Zweckbestimmung	A) Istergebnis B) verbliebener Rest EUR	Gesamtist (Spalte 3A + 3B) EUR
1	2	3	4
517 01	Bewirtschaftung der Grundstücke, Gebäude und Räume	A) 1.514.513,74 B) -,-	1.514.513,74
517 05	Bewirtschaftung durch Heizung, Beleuchtung und elektrische Kraft	A) 1.012.503,00 B) -,-	1.012.503,00
517 31	Bewirtschaftung der Grundstücke, Gebäude und Räume (soweit die Bewirtschaftung durch andere Dienststellen erfolgt)	A) 3.169,13 B) -,-	3.169,13
517 35	Bewirtschaftung durch Heizung, Beleuchtung und elektrische Kraft (soweit die Bewirtschaftung durch andere Dienststellen erfolgt)	A) 2.601,97 B) -,-	2.601,97
518 01	Mieten und Pachten für Grundstücke, Gebäude und Räume	A) 162.069,58 B) -,-	162.069,58
518 11	Mieten und Pachten für Maschinen, Geräte und Fahrzeuge sowie für Software	A) 350,00 B) -,-	350,00
518 18	Ausgaben für Leasing von Dienstfahrzeugen	A) 4.168,14 B) -,-	4.168,14
519 01	Unterhaltung der Grundstücke und baulichen Anlagen <i>Einseitig deckungsfähig zu Lasten der TG 76 (Ausgaben).</i>	A) 338.904,78 B) 24.933,33	363.838,11
527 01	Reisekostenvergütungen für Dienstreisen	A) 62.369,82 B) -,-	62.369,82
529 01	Zur Verfügung der Leitung der Fachhochschule für außergewöhnlichen Aufwand aus dienstlicher Veranlassung in besonderen Fällen	A) 1.870,00 B) -,-	1.870,00
531 11	Fachveröffentlichungen <i>Die Ausgabebefugnis erhöht sich um die Isteinnahme bei 119 01. Einseitig deckungsfähig zu Lasten TG 73 bis zu 5,0 Tsd. EUR für Öffentlichkeitsarbeit.</i>	A) 9.904,03 B) -,-	9.904,03
532 11	Umzugs- und Verlegungskosten von Dienststellen	A) -,- B) -,-	-,-
533 11	Ausgaben für die Durchführung von Übungen auf dem Gebiet des Vermessungswesens	A) 4.250,00 B) -,-	4.250,00
546 49	Vermischte Verwaltungsausgaben <i>Vgl. Vermerk bei 686 02.</i>	A) 31.566,84 B) -,-	31.566,84
<b>Ausgaben für Zuweisungen und Zuschüsse mit Ausnahme für Investitionen</b>			
686 02	Mitgliedsbeiträge <i>Einseitig deckungsfähig zu Lasten 546 49.</i>	A) 1.050,00 B) -,-	1.050,00
<b>Baumaßnahmen</b>			
740 04	Umbau und Sanierung des Schul- und Werkstättengebäudes der Abteilung Schweinfurt	A) 1.280.920,08 B) 250.079,92	1.531.000,00
740 07	Ergänzungsbau für die Ausbildungsrichtung Technik in Schweinfurt	A) -,- B) -,-	-,-

## Zentralrechnung 2009

15 44

A) Haushaltsbetrag B) Vorjahresrest	Gesamtsoll (Spalte 5A + 5B)	Gesamtist gegenüber dem Gesamtsoll		Titel
		mehr	weniger	
EUR	EUR	EUR	EUR	
5	6	7	8	9
A) 1.368.300,00 B) -,-	1.368.300,00	146.213,74		517 01
A) 723.200,00 B) -,-	723.200,00	289.303,00		517 05
A) 3.900,00 B) -,-	3.900,00		730,87	517 31
A) 3.000,00 B) -,-	3.000,00		398,03	517 35
A) 136.600,00 B) -,-	136.600,00	25.469,58		518 01
A) 1.100,00 B) -,-	1.100,00		750,00	518 11
A) 5.500,00 B) -,-	5.500,00		1.331,86	518 18
A) 415.500,00 B) 10.663,11	426.163,11		62.325,00	519 01
A) 37.000,00 B) -,-	37.000,00	25.369,82		527 01
A) 2.200,00 B) -,-	2.200,00		330,00	529 01
A) 14.100,00 B) -,-	14.100,00		4.195,97	531 11
A) -,- B) -,-	-,-			532 11
A) 5.000,00 B) -,-	5.000,00		750,00	533 11
A) 2.800,00 B) -,-	2.800,00	28.766,84		546 49
A) 800,00 B) -,-	800,00	250,00		686 02
A) -,- B) -,-	-,-	1.531.000,00		740 04
A) -,- B) -,-	-,-			740 07

## Zentralrechnung 2009

## 15 44 Fachhochschule Würzburg-Schweinfurt

Titel	Zweckbestimmung	A) Istergebnis B) verbliebener Rest EUR	Gesamtist (Spalte 3A + 3B) EUR
1	2	3	4
740 42	Neubau für die Ausbildungsrichtungen Gestaltung und Technik in Würzburg	A) -,-- B) -,--	-,--
740 43	Erschließung des Geländes für den Neubau für die Ausbildungsrichtungen Gestaltung und Technik in Würzburg	A) 698.564,00 B) 312.608,64	1.011.172,64
740 46	Sanierung des WISO-Hörsaalgebäudes in Würzburg	A) -,-- B) -,--	-,--
<b>Sonstige Sachinvestitionen</b>			
811 01	Erwerb von Dienstfahrzeugen	A) -,-- B) 4.095,00	4.095,00
<b>Titelgruppen</b>			
<b>51 Ausgaben aus der Inanspruchnahme freier Stellengehälter</b>			
<i>Rechnungsmäßiger Nachweis für Ausgaben aufgrund des Stellengehälter-Inanspruchnahmevermerks (vgl. Stellenplan des Hochschulkapitels).</i>			
429 51	Personalausgaben	A) 265.082,17 B) -,--	265.082,17
547 51	Sächliche Verwaltungsausgaben	A) 182.572,56 B) -,--	182.572,56
812 51	Ausgaben für Investitionen	A) -,-- B) -,--	-,--
<b>Summe der Titelgruppe</b>		A) 447.654,73 B) -,--	447.654,73
<b>52 Ausgaben aus Zuschüssen des Bundes für das Professorinnenprogramm</b>			
<i>Titel der TG gegenseitig deckungsfähig und übertragbar. Die Ausgabebefugnis bemisst sich nach der Isteinnahme bei TG 52 (Einnahmen) und den Komplementärmitteln aus der einseitigen Deckungsfähigkeit zu Lasten der TG 73 (Ausgaben).</i>			
422 52	Bezüge der planmäßigen Beamten und Professoren	A) -,-- B) -,--	-,--
428 52	Entgelte für Arbeitnehmer	A) -,-- B) -,--	-,--
459 52	Sonstige Personalausgaben	A) -,-- B) -,--	-,--
547 52	Sächliche Verwaltungsausgaben	A) -,-- B) -,--	-,--
812 52	Erwerb von Geräten, Ausstattungs- und Ausrüstungsgegenständen	A) -,-- B) -,--	-,--
<b>Summe der Titelgruppe</b>		A) -,-- B) -,--	-,--

## Zentralrechnung 2009

15 44

A) Haushaltsbetrag B) Vorjahresrest	Gesamtsoll (Spalte 5A + 5B)	Gesamtist gegenüber dem Gesamtsoll		Titel
		mehr	weniger	
EUR	EUR	EUR	EUR	
5	6	7	8	9
A) -,- B) -,-				740 42
A) 1.000.000,00 B) -,-	1.000.000,00	11.172,64		740 43
A) -,- B) -,-				740 46
A) 27.000,00 B) -,-	27.000,00		22.905,00	811 01
A) -,- B) -,-		265.082,17		429 51
A) -,- B) -,-		182.572,56		547 51
A) -,- B) -,-				812 51
A) -,- B) -,-		447.654,73	-,-	
	Saldo	447.654,73		
A) -,- B) -,-				422 52
A) -,- B) -,-				428 52
A) -,- B) -,-				459 52
A) -,- B) -,-				547 52
A) -,- B) -,-				812 52
A) -,- B) -,-		-,-	-,-	
	Saldo	-,-	-,-	



## Zentralrechnung 2009

## 15 44 Fachhochschule Würzburg-Schweinfurt

Titel	Zweckbestimmung	A) Istergebnis B) verbliebener Rest EUR	Gesamtist (Spalte 3A + 3B) EUR
1	2	3	4
	<b>71 Förderung der Wissenschaft aus sonstigen Zuweisungen vom Bund</b> <i>Titel der TG gegenseitig deckungsfähig und übertragbar. Die Ausgabebefugnis erhöht oder vermindert sich um die Mehr- oder Mindereinnahme bei TG 71 (Einnahmen).</i>		
428 71	Entgelte der Arbeitnehmer	A) 205.828,81 B) -,-	205.828,81
459 71	Sonstige Personalausgaben	A) 29.395,57 B) -,-	29.395,57
547 71	Sächliche Verwaltungsausgaben	A) 132.395,06 B) -,-	132.395,06
812 71	Erwerb von Geräten, Ausstattungs- und Ausrüstungsgegenständen im Inland	A) 2.957,77 B) 179.319,27	182.277,04
	<b>Summe der Titelgruppe</b>	A) 370.577,21 B) 179.319,27	549.896,48
	<b>72 Ausgaben aus Zuschüssen von Sonstigen</b> <i>Titel der TG gegenseitig deckungsfähig und übertragbar. Die Ausgabebefugnis erhöht oder vermindert sich um die Mehr- oder Mindereinnahme bei TG 72 (Einnahmen).</i>		
428 72	Entgelte der Arbeitnehmer	A) 7.693,04 B) -,-	7.693,04
429 72	Forschungs- und Lehrzulage	A) -,- B) -,-	-,-
459 72	Sonstige Personalausgaben	A) 5.192,99 B) -,-	5.192,99
547 72	Sächliche Verwaltungsausgaben	A) 105.289,16 B) 314.998,10	420.287,26
812 72	Erwerb von Geräten, Ausstattungs- und Ausrüstungsgegenständen im Inland	A) 5.000,00 B) -,-	5.000,00
	<b>Summe der Titelgruppe</b>	A) 123.175,19 B) 314.998,10	438.173,29

## Zentralrechnung 2009

15 44

A) Haushaltsbetrag B) Vorjahresrest	Gesamtsoll (Spalte 5A + 5B)		Gesamtist gegenüber dem Gesamtsoll		Titel
	EUR	EUR	mehr EUR	weniger EUR	
5	6		7	8	9
A) -,-					428 71
B) -,-	-,-		205.828,81		
A) -,-					459 71
B) -,-	-,-		29.395,57		
A) 242.500,00					547 71
B) -,-	242.500,00			110.104,94	
A) -,-					812 71
B) 126.511,79	126.511,79		55.765,25		
A) 242.500,00			290.989,63	110.104,94	
B) 126.511,79	369.011,79				
	Saldo		180.884,69		
A) 100.000,00					428 72
B) -,-	100.000,00			92.306,96	
A) -,-					429 72
B) -,-	-,-				
A) -,-					459 72
B) -,-	-,-		5.192,99		
A) 90.100,00					547 72
B) 292.972,33	383.072,33		37.214,93		
A) 28.000,00					812 72
B) -,-	28.000,00			23.000,00	
A) 218.100,00			42.407,92	115.306,96	
B) 292.972,33	511.072,33				
	Saldo			72.899,04	

## Zentralrechnung 2009

## 15 44 Fachhochschule Würzburg-Schweinfurt

Titel	Zweckbestimmung	A) Istergebnis B) verbliebener Rest EUR	Gesamtist (Spalte 3A + 3B) EUR
1	2	3	4
	<b>73 Lehre, Versuchseinrichtungen und Prüfstellen</b> <i>Titel der TG gegenseitig deckungsfähig und übertragbar.            Hieraus dürfen Ausgaben für anwendungsbezogene            Forschungs- und Entwicklungsvorhaben gem. Art. 2 Abs. 1            S. 6 BayHSchG sowie zur Förderung der kulturellen und            musischen Belange gemäß Art. 2 Abs. 3 S. 5 BayHSchG            bestritten werden.            Gegenseitig deckungsfähig mit TG 76, TG 80 und TG 99.            Die Ausgabebefugnis erhöht oder vermindert sich um die            Mehr- oder Mindereinnahme bei 124 02 sowie um 66 2/3 v.H.            der Mehr- oder Mindereinnahme bei 119 73; sie erhöht sich            um die Isteinnahme bei 111 02, 111 04, 119 02, 132 01 und            233 01.            Vgl. Vermerke bei 531 11 sowie 15 06/162 01.            Aus den Mitteln dürfen die für das Studium notwendigen            Verbrauchsmittel an Studierende unentgeltlich abgegeben            werden.</i>		
427 73	Vergütungen für Lehraufträge <i>Die Mittel dürfen bei Bedarf zu Lasten freier Stellen bei 422 02 verstärkt werden. Die Ausgaben sind bei 422 41, 428 41, 427 73 und 428 73 nachzuweisen. Vgl. Vermerk bei 14 59/427 73.</i>	A) 954.695,37 B) -,-	954.695,37
428 73	Entgelte für sonstige Hilfsleistungen durch Arbeitnehmer	A) 110.443,73 B) -,-	110.443,73
429 73	Für Gastprofessoren, Gastwissenschaftler, Gastvorträge und zur Einstellung von Vertretern für unerwartet ausscheidende oder aus sonstigen Gründen an der Ausübung ihrer Dienstobliegenheiten verhinderte Hochschullehrer	A) 11.200,49 B) -,-	11.200,49
511 73	Post- und Fernmeldegebühren	A) 312.307,76 B) -,-	312.307,76
523 73	Wissenschaftliches Schrifttum	A) 143.361,64 B) -,-	143.361,64
527 73	Reisekostenvergütungen	A) 72.943,53 B) -,-	72.943,53
547 73	Sonstige sächliche Verwaltungsausgaben	A) 239.943,27 B) 670.643,33	910.586,60
812 73	Erwerb von Geräten, Ausstattungs- und Ausrüstungsgegenständen im Inland	A) 94.815,24 B) -,-	94.815,24
	<b>Summe der Titelgruppe</b>	A) 1.939.711,03 B) 670.643,33	2.610.354,36

## Zentralrechnung 2009

15 44

A) Haushaltsbetrag B) Vorjahresrest	Gesamtsoll (Spalte 5A + 5B) EUR	Gesamtist gegenüber dem Gesamtsoll		Titel
		mehr EUR	weniger EUR	
5	6	7	8	9
A) 719.100,00 B) -,-	719.100,00	235.595,37		427 73
A) 91.500,00 B) -,-	91.500,00	18.943,73		428 73
A) 6.500,00 B) -,-	6.500,00	4.700,49		429 73
A) 220.700,00 B) -,-	220.700,00	91.607,76		511 73
A) 116.200,00 B) -,-	116.200,00	27.161,64		523 73
A) 1.400,00 B) -,-	1.400,00	71.543,53		527 73
A) 96.400,00 B) 740.717,11	837.117,11	73.469,49		547 73
A) 145.800,00 B) -,-	145.800,00		50.984,76	812 73
A) 1.397.600,00 B) 740.717,11	2.138.317,11	523.022,01	50.984,76	
	Saldo	472.037,25		

## Zentralrechnung 2009

## 15 44 Fachhochschule Würzburg-Schweinfurt

Titel	Zweckbestimmung	A) Istergebnis B) verbliebener Rest EUR	Gesamtist (Spalte 3A + 3B) EUR
1	2	3	4
	<b>76 Einrichtung und Ausstattung neuer sowie Ergänzung der Einrichtung und Ausstattung bestehender Hochschuleinrichtungen</b> <i>Titel der TG gegenseitig deckungsfähig und übertragbar. Vgl. Vermerk zu 519 01 und TG 73 (Ausgaben). Die Ausgabebefugnis erhöht sich um die Isteinnahme bei 331 04 und 331 07.</i>		
812 76	Erwerb von Geräten, Ausstattungs- und Ausrüstungsgegenständen im Inland	A) 20.980,06 B) -,-	20.980,06
	<b>Summe der Titelgruppe</b>	A) 20.980,06 B) -,-	20.980,06
	<b>77 Betriebsausgaben der Fachbereiche, Laboratorien usw.</b> <i>Titel der TG gegenseitig deckungsfähig und übertragbar. Die Ausgabebefugnis erhöht oder vermindert sich um die Mehr- oder Mindereinnahme bei 129 01.</i>		
428 77	Entgelte der Arbeitnehmer	A) 238.589,44 B) -,-	238.589,44
459 77	Sonstige Personalausgaben	A) 14.312,71 B) -,-	14.312,71
547 77	Sächliche Verwaltungsausgaben	A) 148.956,52 B) 299.444,83	448.401,35
812 77	Erwerb von Geräten, Ausstattungs- und Ausrüstungsgegenständen im Inland	A) -,- B) -,-	-,-
	<b>Summe der Titelgruppe</b>	A) 401.858,67 B) 299.444,83	701.303,50
	<b>80 Ausgaben für die Weiterbildung</b> <i>Titel der TG gegenseitig deckungsfähig und übertragbar. Vgl. Vermerk zu TG 73 (Ausgaben). Die Ausgabebefugnis erhöht oder vermindert sich um die Mehr- oder Mindereinnahme bei 111 05.</i>		
428 80	Entgelte der Arbeitnehmer und Vergütungen der Hilfskräfte <i>Für die Betreuung von Weiterbildungsstudiengängen dürfen bis zu 2 Arbeitnehmer mit unbefristeten Arbeitsverträgen beschäftigt werden.</i>	A) 75.345,04 B) -,-	75.345,04
459 80	Sonstige Personalausgaben	A) 206.751,40 B) -,-	206.751,40
547 80	Sächliche Verwaltungsausgaben	A) 175.848,06 B) 322.111,34	497.959,40
812 80	Erwerb von Geräten, Ausstattungs- und Ausrüstungsgegenständen	A) -,- B) -,-	-,-
	<b>Summe der Titelgruppe</b>	A) 457.944,50 B) 322.111,34	780.055,84

## Zentralrechnung 2009

15 44

A) Haushaltsbetrag B) Vorjahresrest	Gesamtsoll (Spalte 5A + 5B) EUR	Gesamtist gegenüber dem Gesamtsoll		Titel
		mehr EUR	weniger EUR	
5	6	7	8	9
A) 283.800,00 B) -,-	283.800,00		262.819,94	812 76
A) 283.800,00 B) -,-	283.800,00 Saldo	-,-	262.819,94	
A) -,- B) -,-	-,-	238.589,44		428 77
A) -,- B) -,-	-,-	14.312,71		459 77
A) 151.800,00 B) 248.233,17	400.033,17	48.368,18		547 77
A) -,- B) -,-	-,-			812 77
A) 151.800,00 B) 248.233,17	400.033,17 Saldo	301.270,33	-,-	
		301.270,33		
A) 80.000,00 B) -,-	80.000,00		4.654,96	428 80
A) -,- B) -,-	-,-	206.751,40		459 80
A) 72.600,00 B) 371.250,46	443.850,46	54.108,94		547 80
A) -,- B) -,-	-,-			812 80
A) 152.600,00 B) 371.250,46	523.850,46 Saldo	260.860,34	4.654,96	
		256.205,38		

## Zentralrechnung 2009

## 15 44 Fachhochschule Würzburg-Schweinfurt

Titel	Zweckbestimmung	A) Istergebnis B) verbliebener Rest EUR	Gesamtist (Spalte 3A + 3B) EUR
1	2	3	4
	<b>81 Ausgaben zur Durchführung von Aufträgen aus Zuweisungen staatlicher Dienststellen außerhalb des Hochschulbereichs</b> <i>Titel der TG gegenseitig deckungsfähig und übertragbar. Die Ausgabebefugnis bemisst sich nach den aus anderen Einzelplänen bereitgestellten Mitteln und nach der Isteinnahme bei TG 81 (Einnahmen).</i>		
428 81	Entgelte der Arbeitnehmer	A) -,-- B) -,--	-,--
547 81	Sächliche Verwaltungsausgaben	A) -,-- B) -,--	-,--
812 81	Erwerb von Geräten, Ausstattungs- und Ausrüstungsgegenständen im Inland	A) -,-- B) -,--	-,--
	<b>Summe der Titelgruppe</b>	A) -,-- B) -,--	-,--
	<b>93 Ausgaben aus Zuschüssen der Europäischen Union</b> <i>Titel der TG gegenseitig deckungsfähig und übertragbar. Die Ausgabebefugnis erhöht oder vermindert sich um die Mehr- oder Mindereinnahme bei TG 93 (Einnahmen).</i>		
428 93	Entgelte der Arbeitnehmer	A) 4.183,20 B) -,--	4.183,20
459 93	Sonstige Personalausgaben	A) -,-- B) -,--	-,--
514 93	Haltung von Dienstfahrzeugen	A) -,-- B) -,--	-,--
547 93	Sächliche Verwaltungsausgaben	A) 92.921,23 B) 36.311,68	129.232,91
812 93	Erwerb von Geräten, Ausstattungs- und Ausrüstungsgegenständen	A) -,-- B) -,--	-,--
	<b>Summe der Titelgruppe</b>	A) 97.104,43 B) 36.311,68	133.416,11
	<b>94 Ausgaben aus Zuschüssen von Sonstigen für Stiftungsstellen</b> <i>Titel der TG gegenseitig deckungsfähig und übertragbar. Die Ausgabebefugnis bemisst sich nach der Isteinnahme bei Tit. 282 94 und 342 94.</i>		
422 94	Bezüge der planmäßigen Beamten und Professoren	A) 61.647,52 B) -,--	61.647,52
428 94	Entgelte der Arbeitnehmer	A) 8.889,26 B) -,--	8.889,26
429 94	Forschungs- und Lehrzulage	A) -,-- B) -,--	-,--
459 94	Sonstige Personalausgaben	A) 3.305,45 B) -,--	3.305,45

## Zentralrechnung 2009

15 44

A) Haushaltsbetrag B) Vorjahresrest	Gesamtsoll (Spalte 5A + 5B) EUR	Gesamtist gegenüber dem Gesamtsoll		Titel
		mehr EUR	weniger EUR	
5	6	7	8	9
A) -,- B) -,-	-,-			428 81
A) -,- B) -,-	-,-			547 81
A) -,- B) -,-	-,-			812 81
A) -,- B) -,-	-,-	-,-	-,-	
A) -,- B) -,-	Saldo -,-	-,-	-,-	
A) -,- B) -,-		4.183,20		428 93
A) -,- B) -,-				459 93
A) -,- B) -,-				514 93
A) 86.600,00 B) 39.704,73	126.304,73	2.928,18		547 93
A) -,- B) -,-	-,-			812 93
A) 86.600,00 B) 39.704,73	126.304,73	7.111,38	-,-	
	Saldo	7.111,38		
A) -,- B) -,-		61.647,52		422 94
A) -,- B) -,-		8.889,26		428 94
A) -,- B) -,-				429 94
A) -,- B) -,-		3.305,45		459 94



## Zentralrechnung 2009

## 15 44 Fachhochschule Würzburg-Schweinfurt

Titel	Zweckbestimmung	A) Istergebnis B) verbliebener Rest EUR	Gesamtist (Spalte 3A + 3B) EUR
1	2	3	4
547 94	Sächliche Verwaltungsausgaben	A) 6.627,58 B) 114.597,79	121.225,37
701 94	Kleine Neu-, Um- und Erweiterungsbauten	A) -,- B) -,-	-,-
812 94	Erwerb von Geräten, Ausstattungs- und Ausrüstungsgegenständen	A) -,- B) -,-	-,-
<b>Summe der Titelgruppe</b>		A) 80.469,81 B) 114.597,79	195.067,60
<b>96 Ausgaben aus Studienbeiträgen zur Verbesserung der Studienbedingungen</b> <i>Titel der TG gegenseitig deckungsfähig und übertragbar.  Die Ausgabebefugnis erhöht oder vermindert sich um die Mehr- oder Mindereinnahme bei 282 96 und 342 96.</i>			
422 96	Bezüge der planmäßigen Beamten und Professoren	A) 28.429,41 B) -,-	28.429,41
428 96	Entgelte der Arbeitnehmer	A) 1.081.135,30 B) -,-	1.081.135,30
459 96	Sonstige Personalausgaben	A) 496.722,71 B) -,-	496.722,71
523 96	Wissenschaftliches Schrifttum	A) 218.476,57 B) -,-	218.476,57
525 96	Studentenliteratur	A) 131.169,78 B) -,-	131.169,78
547 96	Sächliche Verwaltungsausgaben	A) 916.643,59 B) 10.306,49	926.950,08
701 96	Kleine Neu-, Um- und Erweiterungsbauten	A) -,- B) -,-	-,-
812 96	Erwerb von Geräten, Ausstattungs- und Ausrüstungsgegenständen	A) 48.194,89 B) -,-	48.194,89
<b>Summe der Titelgruppe</b>		A) 2.920.772,25 B) 10.306,49	2.931.078,74
<b>99 Kosten der Datenverarbeitung</b> <i>Titel der TG gegenseitig deckungsfähig und übertragbar.  Vgl. Vermerke zu TG 73 und zu Kap. 15 49 TG 99.</i>			
427 99	Beschäftigungsentgelte	A) 7.728,87 B) -,-	7.728,87
428 99	Zeitlich befristet Beschäftigte und Aushilfskräfte	A) -,- B) -,-	-,-
511 99	Ausstattungs- und Ausrüstungsgegenstände, Kommunikation, Bücher und Zeitschriften sowie sonstige Gebrauchsgegenstände und Nebenkosten	A) 589.989,39 B) -,-	589.989,39
514 99	Verbrauchsmittel	A) 11.505,43 B) -,-	11.505,43

## Zentralrechnung 2009

15 44

A) Haushaltsbetrag B) Vorjahresrest	Gesamtsoll (Spalte 5A + 5B) EUR	Gesamtist gegenüber dem Gesamtsoll		Titel
		mehr EUR	weniger EUR	
5	6	7	8	9
A) -,- B) 35.067,60	35.067,60	86.157,77		547 94
A) -,- B) -,-	-,-			701 94
A) -,- B) -,-	-,-			812 94
A) -,- B) 35.067,60	35.067,60	160.000,00	-,-	
	Saldo	160.000,00		
A) -,- B) -,-	-,-	28.429,41		422 96
A) 473.000,00 B) -,-	473.000,00	608.135,30		428 96
A) -,- B) -,-	-,-	496.722,71		459 96
A) -,- B) -,-	-,-	218.476,57		523 96
A) -,- B) -,-	-,-	131.169,78		525 96
A) 946.000,00 B) 17.084,11	963.084,11		36.134,03	547 96
A) -,- B) -,-	-,-			701 96
A) 474.000,00 B) -,-	474.000,00		425.805,11	812 96
A) 1.893.000,00 B) 17.084,11	1.910.084,11	1.482.933,77	461.939,14	
	Saldo	1.020.994,63		
A) -,- B) -,-	-,-	7.728,87		427 99
A) -,- B) -,-	-,-			428 99
A) 195.600,00 B) -,-	195.600,00	394.389,39		511 99
A) 37.700,00 B) -,-	37.700,00		26.194,57	514 99

## Zentralrechnung 2009

## 15 44 Fachhochschule Würzburg-Schweinfurt

Titel	Zweckbestimmung	A) Istergebnis B) verbliebener Rest EUR	Gesamtist (Spalte 3A + 3B) EUR
1	2	3	4
517 99	Bewirtschaftung der Grundstücke, Gebäude und Räume	A) -,- B) -,-	-,-
518 99	Mieten für elektronische Datenverarbeitungsanlagen, Geräte und Maschinen sowie für Software	A) -,- B) -,-	-,-
525 99	Aus- und Fortbildung	A) 12.424,69 B) -,-	12.424,69
533 99	Nebenkosten der Datenverarbeitung	A) 55.799,37 B) -,-	55.799,37
534 99	Vergabe von Aufträgen für Datenerfassung, Softwareentwicklung u.ä.	A) -,- B) -,-	-,-
535 99	Miete für Software	A) -,- B) -,-	-,-
815 99	Erwerb von elektronischen Datenverarbeitungsanlagen, Ausstattungs- und Ausrüstungsgegenständen sowie von Software	A) 117.779,85 B) -,-	117.779,85
981 99	Ausgaben für die Inanspruchnahme von Rechenanlagen anderer Staatsbehörden oder öffentlich-rechtlicher Einrichtungen	A) -,- B) -,-	-,-
<b>Summe der Titelgruppe</b>		A) 795.227,60 B) -,-	795.227,60
<b>Gesamtausgaben</b>		A) 29.659.276,22 B) 2.540.328,62	32.199.604,84

## Zentralrechnung 2009

15 44

A) Haushaltsbetrag B) Vorjahresrest	Gesamtsoll (Spalte 5A + 5B) EUR	Gesamtist gegenüber dem Gesamtsoll		Titel
		mehr EUR	weniger EUR	
5	6	7	8	9
A) -,-				517 99
B) -,-	-,-			
A) -,-				518 99
B) -,-	-,-			
A) 3.300,00				525 99
B) -,-	3.300,00	9.124,69		
A) 900,00				533 99
B) -,-	900,00	54.899,37		
A) -,-				534 99
B) -,-	-,-			
A) -,-				535 99
B) -,-	-,-			
A) 68.100,00				815 99
B) -,-	68.100,00	49.679,85		
A) -,-				981 99
B) -,-	-,-			
A) 305.600,00		515.822,17	26.194,57	
B) -,-	305.600,00			
	Saldo	489.627,60		
A) 25.741.600,00		6.339.711,83	1.772.976,15	
B) 1.891.269,16	27.632.869,16	4.566.735,68		
	Saldo			

## Zentralrechnung 2009

## 15 44 Fachhochschule Würzburg-Schweinfurt

Titel	Zweckbestimmung	A) Istergebnis B) verbliebener Rest EUR	Gesamtist (Spalte 3A + 3B) EUR
1	2	3	4
	<b>Abschluss</b>		
	Verwaltungseinnahmen, Einnahmen aus Schuldendienst u. dgl.	A) 930.025,64 B) -,-	930.025,64
	Einnahmen aus Zuweisungen und Zuschüssen mit Ausnahme für Investitionen	A) 3.746.275,00 B) -,-	3.746.275,00
	Einnahmen aus Schuldenaufnahmen, aus Zuweisungen und Zuschüssen für Investitionen, besondere Finanzierungseinnahmen	A) 47.284,65 B) -,-	47.284,65
	<b>Gesamteinnahmen</b>	A) 4.723.585,29 B) -,-	4.723.585,29
	Personalausgaben	A) 20.528.727,79 B) -,-	20.528.727,79
	Sächliche Verwaltungsausgaben	A) 6.860.286,54 B) 1.794.225,79	8.654.512,33
	Ausgaben für Zuweisungen und Zuschüsse mit Ausnahme für Investitionen	A) 1.050,00 B) -,-	1.050,00
	Baumaßnahmen	A) 1.979.484,08 B) 562.688,56	2.542.172,64
	Sonstige Sachinvestitionen	A) 289.727,81 B) 183.414,27	473.142,08
	<b>Gesamtausgaben</b>	A) 29.659.276,22 B) 2.540.328,62	32.199.604,84
	<b>- Zuschuss / + Überschuss</b>	A) -24.935.690,93 B) -2.540.328,62	-27.476.019,55

## Zentralrechnung 2009

15 44

A) Haushaltsbetrag B) Vorjahresrest	Gesamtsoll (Spalte 5A + 5B) EUR	Gesamtist gegenüber dem Gesamtsoll		Titel
		mehr EUR	weniger EUR	
5	6	7	8	9
A) 349.100,00 B) --	349.100,00	580.925,64	--	
A) 2.440.200,00 B) --	2.440.200,00	1.378.974,04	72.899,04	
A) -- B) --	--	47.284,65	--	
A) 2.789.300,00 B) --	2.789.300,00	2.007.184,33	72.899,04	
	Saldo	1.934.285,29		
A) 18.658.300,00 B) 9.064,75	18.667.364,75	2.603.114,40	741.751,36	
A) 5.055.800,00 B) 1.755.692,62	6.811.492,62	2.088.729,69	245.709,98	
A) 800,00 B) --	800,00	250,00	--	
A) 1.000.000,00 B) --	1.000.000,00	1.542.172,64	--	
A) 1.026.700,00 B) 126.511,79	1.153.211,79	105.445,10	785.514,81	
A) 25.741.600,00 B) 1.891.269,16	27.632.869,16	6.339.711,83	1.772.976,15	
	Saldo	4.566.735,68		
A) -22.952.300,00 B) -1.891.269,16	-24.843.569,16	-4.332.527,50	-1.700.077,11	
	Saldo	-2.632.450,39		

## Zentralrechnung 2009

## 15 45 Fachhochschule Amberg-Weiden

Titel	Zweckbestimmung	A) Istergebnis B) verbliebener Rest EUR	Gesamtist (Spalte 3A + 3B) EUR
1	2	3	4
<b>Einnahmen</b>			
<b>Verwaltungseinnahmen, Einnahmen aus Schuldendienst u. dgl.</b>			
111 01	Gebühren, Beiträge, tarifliche und gebührenartige Entgelte	A) 5.247,50 B) -,-	5.247,50
111 02	Gebühren und Auslagen für Amtshandlungen in Widerspruchsverfahren in Hochschulprüfungsangelegenheiten <i>Vgl. Vermerk zu TG 73 (Ausgaben).</i>	A) -,- B) -,-	-,-
111 04	Gebühren für das Studium von Gaststudierenden <i>Vgl. Vermerk zu TG 73 (Ausgaben).</i>	A) 400,00 B) -,-	400,00
111 05	Einnahmen für die Weiterbildung <i>Vgl. Vermerk zu TG 80 (Ausgaben).</i>	A) 18.600,00 B) -,-	18.600,00
111 09	Verwaltungskostenbeitrag von Studierenden	A) -,- B) -,-	-,-
119 01	Einnahmen aus Veröffentlichungen <i>Vgl. Vermerk bei 531 11.</i>	A) 101,69 B) -,-	101,69
119 02	Erlöse aus dem Verkauf von Gegenständen aus dem Bestand der Lehre <i>Vgl. Vermerk zu TG 73 (Ausgaben).</i>	A) -,- B) -,-	-,-
119 49	Vermischte Einnahmen	A) -,- B) -,-	-,-
124 01	Einnahmen aus Vermietung, Verpachtung und Nutzung <i>Vgl. Vermerk bei 15 07/124 01.</i>	A) 23.821,57 B) -,-	23.821,57
124 02	Einnahmen der Hochschulen aus der Bewirtschaftung von Grundstücken und Gebäuden <i>Vgl. Vermerk zu TG 73 (Ausgaben).</i>	A) 25.502,59 B) -,-	25.502,59
129 01	Einnahmen aus dem Betrieb der Fachbereiche, Laboratorien usw. <i>Vgl. Vermerk zu TG 77 (Ausgaben).</i>	A) 797.567,14 B) -,-	797.567,14
132 01	Erlöse aus der Veräußerung von beweglichen Sachen aus Beständen der Lehre <i>Vgl. Vermerk zu TG 73 (Ausgaben).</i>	A) 834,00 B) -,-	834,00
<b>Einnahmen aus Zuweisungen und Zuschüssen mit Ausnahme für Investitionen</b>			
233 01	Sonstige Zuweisungen von Gemeinden und Gemeindeverbänden <i>Vgl. Vermerk zu TG 73 (Ausgaben).</i>	A) -,- B) -,-	-,-
235 12	Zuweisungen der Bundesagentur für Arbeit (Arbeitsbeschaffungsmaßnahmen)	A) 4.443,75 B) -,-	4.443,75
236 12	Erstattungsleistungen der Bundesagentur für Arbeit nach dem Altersteilzeitgesetz	A) 6.365,50 B) -,-	6.365,50

## Zentralrechnung 2009

15 45

A) Haushaltsbetrag B) Vorjahresrest	Gesamtsoll (Spalte 5A + 5B)	Gesamtist gegenüber dem Gesamtsoll		Titel
		mehr	weniger	
EUR	EUR	EUR	EUR	
5	6	7	8	9
A) 5.800,00 B) -,-	5.800,00		552,50	111 01
A) -,- B) -,-	-,-			111 02
A) -,- B) -,-	-,-	400,00		111 04
A) 7.500,00 B) -,-	7.500,00	11.100,00		111 05
A) -,- B) -,-	-,-			111 09
A) -,- B) -,-	-,-	101,69		119 01
A) -,- B) -,-	-,-			119 02
A) 200,00 B) -,-	200,00		200,00	119 49
A) 25.000,00 B) -,-	25.000,00		1.178,43	124 01
A) 21.000,00 B) -,-	21.000,00	4.502,59		124 02
A) 500.000,00 B) -,-	500.000,00	297.567,14		129 01
A) -,- B) -,-	-,-	834,00		132 01
A) -,- B) -,-	-,-			233 01
A) -,- B) -,-	-,-	4.443,75		235 12
A) -,- B) -,-	-,-	6.365,50		236 12



## Zentralrechnung 2009

## 15 45 Fachhochschule Amberg-Weiden

Titel	Zweckbestimmung	A) Istergebnis B) verbliebener Rest EUR	Gesamtist (Spalte 3A + 3B) EUR
1	2	3	4
	<b>Einnahmen aus Schuldenaufnahmen, aus Zuweisungen und Zuschüssen für Investitionen, besondere Finanzierungseinnahmen</b>		
331 04	Erstattungen vom Bund zur Beschaffung von Großgeräten <i>Vgl. Vermerk zu TG 76.</i>	A) -,- B) -,-	-,-
331 07	Erstattungen vom Bund für Großgeräte nach Art. 91 b GG neu <i>Vgl. Vermerk zu TG 76.</i>	A) -,- B) -,-	-,-
	<b>Titelgruppen</b>		
	<b>52 Zuschüsse des Bundes aus dem Professorinnenprogramm</b> <i>Vgl. Vermerk zu TG 52 (Ausgaben).</i>		
231 52	Zuschüsse für laufende Zwecke	A) -,- B) -,-	-,-
331 52	Zuschüsse für Investitionen	A) -,- B) -,-	-,-
	<b>Summe der Titelgruppe</b>	A) -,- B) -,-	-,-
	<b>71 Sonstige Zuweisungen vom Bund</b> <i>Vgl. Vermerk zu TG 71 (Ausgaben).</i>		
231 71	Zuweisungen für laufende Zwecke	A) 230.487,00 B) -,-	230.487,00
331 71	Zuweisungen für Investitionen	A) -,- B) -,-	-,-
	<b>Summe der Titelgruppe</b>	A) 230.487,00 B) -,-	230.487,00
	<b>72 Zuschüsse von Sonstigen</b> <i>Vgl. Vermerk zu TG 72 (Ausgaben).</i>		
282 72	Zuschüsse für laufende Zwecke	A) 419.984,96 B) -,-	419.984,96
342 72	Zuschüsse für Investitionen	A) -,- B) -,-	-,-
	<b>Summe der Titelgruppe</b>	A) 419.984,96 B) -,-	419.984,96
	<b>73 Entgelte für die Inanspruchnahme öffentlicher Einrichtungen bei Nebentätigkeit</b>		
119 73	Erstattung für Verbrauchsmittel <i>Vgl. Vermerk zu TG 73 (Ausgaben).</i>	A) -,- B) -,-	-,-
124 73	Erstattung für die Nutzung von Räumen und Einrichtungen	A) -,- B) -,-	-,-

## Zentralrechnung 2009

15 45

A) Haushaltsbetrag B) Vorjahresrest	Gesamtsoll (Spalte 5A + 5B) EUR	Gesamtist gegenüber dem Gesamtsoll		Titel
		mehr EUR	weniger EUR	
5	6	7	8	9
A) -,- B) -,-	-,-			331 04
A) -,- B) -,-	-,-			331 07
A) -,- B) -,-	-,-			231 52
A) -,- B) -,-	-,-			331 52
A) -,- B) -,-	-,-	-,-	-,-	
A) -,- B) -,-	-,- Saldo	-,-	-,-	
A) 40.000,00 B) -,-	40.000,00	190.487,00		231 71
A) -,- B) -,-	-,-			331 71
A) 40.000,00 B) -,-	40.000,00 Saldo	190.487,00	-,-	
A) 600.000,00 B) -,-	600.000,00		180.015,04	282 72
A) -,- B) -,-	-,-			342 72
A) 600.000,00 B) -,-	600.000,00 Saldo	-,-	180.015,04	
A) -,- B) -,-	-,-			119 73
A) -,- B) -,-	-,-			124 73

## Zentralrechnung 2009

## 15 45 Fachhochschule Amberg-Weiden

Titel 1	Zweckbestimmung 2	A) Istergebnis B) verbliebener Rest EUR 3	Gesamtist (Spalte 3A + 3B) EUR 4
261 73	Erstattung für Personalausgaben	A) -,-- B) -,--	-,--
<b>Summe der Titelgruppe</b>		A) -,-- B) -,--	-,--
<b>81 Einnahmen aus der Durchführung von Aufträgen aus Zuweisungen staatlicher Dienststellen außerhalb des Hochschulbereichs</b>			
<i>Vgl. Vermerk zu TG 81 (Ausgaben).</i>			
119 81	Erstattung für Sachausgaben	A) -,-- B) -,--	-,--
261 81	Erstattung für Personalausgaben	A) 18.598,12 B) -,--	18.598,12
<b>Summe der Titelgruppe</b>		A) 18.598,12 B) -,--	18.598,12
<b>93 Zuschüsse der Europäischen Union</b>			
<i>Vgl. Vermerk zu TG 93 (Ausgaben).</i>			
272 93	Sonstige Zuschüsse von der EU	A) 34.424,00 B) -,--	34.424,00
346 93	Zuweisungen für Investitionen von der EU	A) -,-- B) -,--	-,--
<b>Summe der Titelgruppe</b>		A) 34.424,00 B) -,--	34.424,00
<b>94 Zuschüsse von Sonstigen für Stiftungsstellen</b>			
<i>Vgl. Vermerk zu TG 94 (Ausgaben).</i>			
281 94	Einnahmen aus der Abführung von Versorgungszuschlägen für Personen, deren Amts-, Dienst- oder Beschäftigungsverhältnis erstmals vor dem 1. Januar 2008 begründet wurde	A) 18.131,84 B) -,--	18.131,84
282 94	Zuschüsse für laufende Zwecke	A) 210.000,00 B) -,--	210.000,00
342 94	Zuschüsse für laufende Investitionen	A) -,-- B) -,--	-,--
<b>Summe der Titelgruppe</b>		A) 228.131,84 B) -,--	228.131,84
<b>96 Einnahmen aus Studienbeiträgen</b>			
<i>Vgl. Vermerk zu TG 96 (Ausgaben).</i>			
281 96	Einnahmen aus der Abführung von Versorgungszuschlägen für Personen, deren Amts-, Dienst- oder Beschäftigungsverhältnis erstmals vor dem 1. Januar 2008 begründet wurde	A) 25.003,50 B) -,--	25.003,50
282 96	Einnahmen für laufende Zwecke	A) 1.530.541,88 B) -,--	1.530.541,88

## Zentralrechnung 2009

15 45

A) Haushaltsbetrag B) Vorjahresrest	Gesamtsoll (Spalte 5A + 5B)	Gesamtist gegenüber dem Gesamtsoll		Titel
		mehr	weniger	
EUR	EUR	EUR	EUR	
5	6	7	8	9
A) -,- B) -,-	-,-			261 73
A) -,- B) -,-	-,- Saldo	-,-	-,-	
A) -,- B) -,-	-,-			119 81
A) -,- B) -,-	-,-	18.598,12		261 81
A) -,- B) -,-	-,- Saldo	18.598,12	-,-	
A) 5.000,00 B) -,-	5.000,00	29.424,00		272 93
A) -,- B) -,-	-,-			346 93
A) 5.000,00 B) -,-	5.000,00 Saldo	29.424,00	-,-	
A) -,- B) -,-	-,-	18.131,84		281 94
A) -,- B) -,-	-,-	210.000,00		282 94
A) -,- B) -,-	-,-			342 94
A) -,- B) -,-	-,- Saldo	228.131,84	-,-	
A) -,- B) -,-	-,-	25.003,50		281 96
A) 770.000,00 B) -,-	770.000,00	760.541,88		282 96

## Zentralrechnung 2009

## 15 45 Fachhochschule Amberg-Weiden

Titel	Zweckbestimmung	A) Istergebnis B) verbliebener Rest EUR	Gesamtist (Spalte 3A + 3B) EUR
1	2	3	4
342 96	Einnahmen für Investitionen	A) -,-- B) -,--	-,--
<b>Summe der Titelgruppe</b>		A) 1.555.545,38 B) -,--	1.555.545,38
<b>Gesamteinnahmen</b>		A) 3.370.055,04 B) -,--	3.370.055,04
<b>Ausgaben</b>			
<b>Personalausgaben</b>			
422 01	Bezüge der planmäßigen Beamten und Richter	A) 1.647.530,38 B) -,--	1.647.530,38
422 02	Bezüge der Professoren	A) 3.862.311,61 B) -,--	3.862.311,61
422 11	Bezüge der Beamten zur Anstellung und der Richter auf Probe	A) 13.698,60 B) -,--	13.698,60
422 31	Bezüge der abgeordneten Beamten und Richter	A) -,-- B) -,--	-,--
422 41	Mehrarbeitsvergütungen für Beamte <i>Einseitig deckungsfähig zu Lasten von 427 73.</i>	A) -,-- B) -,--	-,--
428 01	Entgelte der Arbeitnehmer	A) 585.209,20 B) -,--	585.209,20
428 07	Entgelte der Arbeitnehmer (Besetzung von Stellen für planmäßige Beamte oder Richter mit Arbeitnehmern (Arbeitnehmer-Budget))	A) 271.508,13 B) -,--	271.508,13
428 12	Entgelte für sonstige Hilfsleistungen durch Arbeitnehmer (Arbeitsbeschaffungsmaßnahmen)	A) 3.838,39 B) -,--	3.838,39
428 41	Überstundenentgelte für Arbeitnehmer <i>Einseitig deckungsfähig zu Lasten von 427 73.</i>	A) -,-- B) -,--	-,--
453 01	Trennungsgeld und Umzugskostenvergütungen	A) -,-- B) -,--	-,--
459 01	Prüfungsvergütungen	A) -,-- B) -,--	-,--
<b>Sächliche Verwaltungsausgaben</b>			
511 01	Geschäftsbedarf, Bücher und Zeitschriften, Kommunikation sowie Geräte, Ausstattungs- und Ausrüstungsgegenstände, sonstige Gebrauchsgegenstände	A) 66.628,55 B) 26.648,55	93.277,10
514 01	Haltung von Dienstfahrzeugen	A) 6.213,75 B) -,--	6.213,75
514 11	Dienst- und Schutzkleidung	A) 564,90 B) -,--	564,90

## Zentralrechnung 2009

15 45

A) Haushaltsbetrag B) Vorjahresrest	Gesamtsoll (Spalte 5A + 5B) EUR	Gesamtist gegenüber dem Gesamtsoll		Titel
		mehr EUR	weniger EUR	
5	6	7	8	9
A) -,- B) -,-	-,-			342 96
A) 770.000,00 B) -,-	770.000,00 Saldo	785.545,38	-,-	
A) 1.974.500,00 B) -,-	1.974.500,00 Saldo	1.577.501,01 1.395.555,04	181.945,97	
A) 1.741.500,00 B) -,-	1.741.500,00		93.969,62	422 01
A) 3.849.700,00 B) -,-	3.849.700,00	12.611,61		422 02
A) -,- B) -,-	-,-	13.698,60		422 11
A) -,- B) -,-	-,-			422 31
A) -,- B) -,-	-,-			422 41
A) 575.500,00 B) -,-	575.500,00	9.709,20		428 01
A) 109.500,00 B) -,-	109.500,00	162.008,13		428 07
A) -,- B) -1.125,00	-1.125,00	4.963,39		428 12
A) -,- B) -,-	-,-			428 41
A) -,- B) -,-	-,-			453 01
A) -,- B) -,-	-,-			459 01
A) 41.500,00 B) 5.324,13	46.824,13	46.452,97		511 01
A) 10.100,00 B) -,-	10.100,00		3.886,25	514 01
A) 1.100,00 B) -,-	1.100,00		535,10	514 11

## Zentralrechnung 2009

## 15 45 Fachhochschule Amberg-Weiden

Titel	Zweckbestimmung	A) Istergebnis B) verbliebener Rest EUR	Gesamtist (Spalte 3A + 3B) EUR
1	2	3	4
517 01	Bewirtschaftung der Grundstücke, Gebäude und Räume	A) 526.932,93 B) -,-	526.932,93
517 05	Bewirtschaftung durch Heizung, Beleuchtung und elektrische Kraft	A) 377.774,58 B) -,-	377.774,58
518 01	Mieten und Pachten für Grundstücke, Gebäude und Räume	A) 10.574,80 B) -,-	10.574,80
518 11	Mieten und Pachten für Maschinen, Geräte und Fahrzeuge sowie für Software	A) -,- B) -,-	-,-
518 18	Ausgaben für Leasing von Dienstfahrzeugen	A) -,- B) -,-	-,-
519 01	Unterhaltung der Grundstücke und baulichen Anlagen <i>Einseitig deckungsfähig zu Lasten der TG 76 (Ausgaben).</i>	A) 232.070,84 B) -,-	232.070,84
527 01	Reisekostenvergütungen für Dienstreisen	A) 20.814,01 B) -,-	20.814,01
529 01	Zur Verfügung der Leitung der Fachhochschule für außergewöhnlichen Aufwand aus dienstlicher Veranlassung in besonderen Fällen	A) 1.700,00 B) -,-	1.700,00
531 11	Fachveröffentlichungen <i>Die Ausgabebefugnis erhöht sich um die Isteinnahme bei 119 01. Einseitig deckungsfähig zu Lasten TG 73 bis zu 5,0 Tsd. EUR für Öffentlichkeitsarbeit.</i>	A) 1.518,65 B) -,-	1.518,65
532 11	Umzugs- und Verlegungskosten von Dienststellen	A) -,- B) -,-	-,-
533 02	Ausgaben für den allgemeinen Hochschulsport <i>Aus den Mitteln können auch Personalausgaben bestritten werden.</i>	A) 6.111,56 B) -,-	6.111,56
533 11	Ausgaben für die Durchführung von Übungen auf dem Gebiet des Vermessungswesens	A) -,- B) -,-	-,-
546 49	Vermischte Verwaltungsausgaben <i>Vgl. Vermerk bei 686 02.</i>	A) 11.049,12 B) -,-	11.049,12
<b>Ausgaben für Zuweisungen und Zuschüsse mit Ausnahme für Investitionen</b>			
686 02	Mitgliedsbeiträge <i>Einseitig deckungsfähig zu Lasten 546 49.</i>	A) 816,00 B) -,-	816,00
<b>Baumaßnahmen</b>			
745 21	Baumaßnahmen für die Ausbildungsrichtung Technik sowie für zentrale Einrichtungen in Amberg	A) -,- B) -,-	-,-
747 35	Neubau eines Hörsaalgebäudes in Weiden	A) 351.249,00 B) -,-	351.249,00

## Zentralrechnung 2009

15 45

A) Haushaltsbetrag B) Vorjahresrest	Gesamtsoll (Spalte 5A + 5B) EUR	Gesamtist gegenüber dem Gesamtsoll		Titel
		mehr EUR	weniger EUR	
5	6	7	8	9
A) 525.600,00 B) -,-	525.600,00	1.332,93		517 01
A) 363.100,00 B) -,-	363.100,00	14.674,58		517 05
A) -,- B) -,-	-,-	10.574,80		518 01
A) -,- B) -,-	-,-			518 11
A) -,- B) -,-	-,-			518 18
A) 254.000,00 B) -,-	254.000,00		21.929,16	519 01
A) 16.600,00 B) -,-	16.600,00	4.214,01		527 01
A) 2.000,00 B) -,-	2.000,00		300,00	529 01
A) 6.100,00 B) -,-	6.100,00		4.581,35	531 11
A) -,- B) -,-	-,-			532 11
A) -,- B) -,-	-,-	6.111,56		533 02
A) -,- B) -,-	-,-			533 11
A) 6.400,00 B) -,-	6.400,00	4.649,12		546 49
A) 300,00 B) -,-	300,00	516,00		686 02
A) -,- B) -,-	-,-			745 21
A) -,- B) 351.249,00	351.249,00			747 35



## Zentralrechnung 2009

## 15 45 Fachhochschule Amberg-Weiden

Titel	Zweckbestimmung	A) Istergebnis B) verbliebener Rest EUR	Gesamtist (Spalte 3A + 3B) EUR
1	2	3	4
	<b>Sonstige Sachinvestitionen</b>		
811 01	Erwerb von Dienstfahrzeugen	A) -,- B) -,-	-,-
	<b>Titelgruppen</b>		
	<b>51 Ausgaben aus der Inanspruchnahme freier Stellengehälter</b> <i>Rechnungsmäßiger Nachweis für Ausgaben aufgrund des Stellengehälter-Inanspruchnahmevermerks (vgl. Stellenplan des Hochschulkapitels).</i>		
429 51	Personalausgaben	A) 98.463,13 B) -,-	98.463,13
547 51	Sächliche Verwaltungsausgaben	A) 89.522,82 B) -,-	89.522,82
812 51	Ausgaben für Investitionen	A) -,- B) -,-	-,-
	<b>Summe der Titelgruppe</b>	A) 187.985,95 B) -,-	187.985,95
	<b>52 Ausgaben aus Zuschüssen des Bundes für das Professorinnenprogramm</b> <i>Titel der TG gegenseitig deckungsfähig und übertragbar. Die Ausgabebefugnis bemisst sich nach der Isteinnahme bei TG 52 (Einnahmen) und den Komplementärmitteln aus der einseitigen Deckungsfähigkeit zu Lasten der TG 73 (Ausgaben).</i>		
422 52	Bezüge der planmäßigen Beamten und Professoren	A) -,- B) -,-	-,-
428 52	Entgelte für Arbeitnehmer	A) -,- B) -,-	-,-
459 52	Sonstige Personalausgaben	A) -,- B) -,-	-,-
547 52	Sächliche Verwaltungsausgaben	A) -,- B) -,-	-,-
812 52	Erwerb von Geräten, Ausstattungs- und Ausrüstungsgegenständen	A) -,- B) -,-	-,-
	<b>Summe der Titelgruppe</b>	A) -,- B) -,-	-,-
	<b>71 Förderung der Wissenschaft aus sonstigen Zuweisungen vom Bund</b> <i>Titel der TG gegenseitig deckungsfähig und übertragbar. Die Ausgabebefugnis erhöht oder vermindert sich um die Mehr- oder Mindereinnahme bei TG 71 (Einnahmen).</i>		
428 71	Entgelte der Arbeitnehmer	A) 181.812,84 B) -,-	181.812,84

## Zentralrechnung 2009

15 45

A) Haushaltsbetrag B) Vorjahresrest	Gesamtsoll (Spalte 5A + 5B)		Gesamtist gegenüber dem Gesamtsoll		Titel
	EUR	EUR	mehr EUR	weniger EUR	
5	6		7	8	9
A) B)	-,-- -,--	-,--			811 01
A) B)	-,-- -,--	-,--	98.463,13		429 51
A) B)	-,-- -,--	-,--	89.522,82		547 51
A) B)	-,-- -,--	-,--			812 51
A) B)	-,-- -,--	-,--	187.985,95	-,--	
		Saldo	187.985,95		
A) B)	-,-- -,--	-,--			422 52
A) B)	-,-- -,--	-,--			428 52
A) B)	-,-- -,--	-,--			459 52
A) B)	-,-- -,--	-,--			547 52
A) B)	-,-- -,--	-,--			812 52
A) B)	-,-- -,--	-,--	-,--	-,--	
		Saldo	-,--	-,--	
A) B)	-,-- -,--	-,--	181.812,84		428 71

## Zentralrechnung 2009

## 15 45 Fachhochschule Amberg-Weiden

Titel	Zweckbestimmung	A) Istergebnis B) verbliebener Rest EUR	Gesamtist (Spalte 3A + 3B) EUR
1	2	3	4
459 71	Sonstige Personalausgaben	A) -,- B) -,-	-,-
547 71	Sächliche Verwaltungsausgaben	A) -6.123,94 B) -25.993,03	-32.116,97
812 71	Erwerb von Geräten, Ausstattungs- und Ausrüstungsgegenständen im Inland	A) 47.351,56 B) -,-	47.351,56
<b>Summe der Titelgruppe</b>		A) 223.040,46 B) -25.993,03	197.047,43
<b>72 Ausgaben aus Zuschüssen von Sonstigen</b> <i>Titel der TG gegenseitig deckungsfähig und übertragbar.  Die Ausgabebefugnis erhöht oder vermindert sich um die Mehr- oder Mindereinnahme bei TG 72 (Einnahmen).</i>			
428 72	Entgelte der Arbeitnehmer	A) 66.781,18 B) -,-	66.781,18
429 72	Forschungs- und Lehrzulage	A) -,- B) -,-	-,-
459 72	Sonstige Personalausgaben	A) -,- B) -,-	-,-
547 72	Sächliche Verwaltungsausgaben	A) 342.369,43 B) 520.890,03	863.259,46
812 72	Erwerb von Geräten, Ausstattungs- und Ausrüstungsgegenständen im Inland	A) -,- B) -,-	-,-
<b>Summe der Titelgruppe</b>		A) 409.150,61 B) 520.890,03	930.040,64
<b>73 Lehre, Versuchseinrichtungen und Prüfstellen</b> <i>Titel der TG gegenseitig deckungsfähig und übertragbar.  Hieraus dürfen Ausgaben für anwendungsbezogene Forschungs- und Entwicklungsvorhaben gem. Art. 2 Abs. 1 S. 6 BayHSchG sowie zur Förderung der kulturellen und musischen Belange gemäß Art. 2 Abs. 3 S. 5 BayHSchG bestritten werden.  Gegenseitig deckungsfähig mit TG 76, TG 80 und TG 99.  Die Ausgabebefugnis erhöht oder vermindert sich um die Mehr- oder Mindereinnahme bei 124 02 sowie um 66 2/3 v.H. der Mehr- oder Mindereinnahme bei 119 73; sie erhöht sich um die Isteinnahme bei 111 02, 111 04, 119 02, 132 01 und 233 01.  Vgl. Vermerke bei 531 11 sowie 15 06/162 01.  Aus den Mitteln dürfen die für das Studium notwendigen Verbrauchsmittel an Studierende unentgeltlich abgegeben werden.</i>			
427 73	Vergütungen für Lehraufträge <i>Die Mittel dürfen bei Bedarf zu Lasten freier Stellen bei 422 02 verstärkt werden. Die Ausgaben sind bei 422 41, 428 41, 427 73 und 428 73 nachzuweisen. Vgl. Vermerk bei 15 49/427 73.</i>	A) 223.128,88 B) -,-	223.128,88
428 73	Entgelte für sonstige Hilfsleistungen durch Arbeitnehmer	A) 110.639,36 B) -,-	110.639,36

## Zentralrechnung 2009

15 45

A) Haushaltsbetrag B) Vorjahresrest	Gesamtsoll (Spalte 5A + 5B) EUR	Gesamtist gegenüber dem Gesamtsoll		Titel
		mehr EUR	weniger EUR	
5	6	7	8	9
A) -,- B) -,-				459 71
A) 40.000,00 B) -33.439,57	6.560,43		38.677,40	547 71
A) -,- B) -,-	-,-	47.351,56		812 71
A) 40.000,00 B) -33.439,57	6.560,43	229.164,40	38.677,40	
	Saldo	190.487,00		
A) 150.000,00 B) -,-	150.000,00		83.218,82	428 72
A) -,- B) -,-				429 72
A) -,- B) -,-				459 72
A) 400.000,00 B) 510.055,68	910.055,68		46.796,22	547 72
A) 50.000,00 B) -,-	50.000,00		50.000,00	812 72
A) 600.000,00 B) 510.055,68	1.110.055,68	-,-	180.015,04	
	Saldo		180.015,04	
A) 196.300,00 B) -,-	196.300,00	26.828,88		427 73
A) 27.100,00 B) -,-	27.100,00	83.539,36		428 73

## Zentralrechnung 2009

## 15 45 Fachhochschule Amberg-Weiden

Titel	Zweckbestimmung	A) Istergebnis B) verbliebener Rest EUR	Gesamtist (Spalte 3A + 3B) EUR
1	2	3	4
429 73	Für Gastprofessoren, Gastwissenschaftler, Gastvorträge und zur Einstellung von Vertretern für unerwartet ausscheidende oder aus sonstigen Gründen an der Ausübung ihrer Dienstobliegenheiten verhinderte Hochschullehrer	A) 550,00 B) -,--	550,00
511 73	Post- und Fernmeldegebühren	A) 19.955,66 B) -,--	19.955,66
523 73	Wissenschaftliches Schrifttum	A) 31.290,20 B) -,--	31.290,20
527 73	Reisekostenvergütungen	A) 20.373,31 B) -,--	20.373,31
547 73	Sonstige sächliche Verwaltungsausgaben	A) 64.332,93 B) 448.026,94	512.359,87
812 73	Erwerb von Geräten, Ausstattungs- und Ausrüstungsgegenständen im Inland	A) 21.095,69 B) -,--	21.095,69
<b>Summe der Titelgruppe</b>		A) 491.366,03 B) 448.026,94	939.392,97
<b>76 Einrichtung und Ausstattung neuer sowie Ergänzung der Einrichtung und Ausstattung bestehender Hochschuleinrichtungen</b> <i>Titel der TG gegenseitig deckungsfähig und übertragbar.  Vgl. Vermerk zu 519 01 und TG 73.  Die Ausgabebefugnis erhöht sich um die Isteinnahme bei 331 04 und 331 07.</i>			
812 76	Erwerb von Geräten, Ausstattungs- und Ausrüstungsgegenständen im Inland	A) -,-- B) -,--	-,--
<b>Summe der Titelgruppe</b>		A) -,-- B) -,--	-,--
<b>77 Betriebsausgaben der Fachbereiche, Laboratorien usw.</b> <i>Titel der TG gegenseitig deckungsfähig und übertragbar.  Die Ausgabebefugnis erhöht oder vermindert sich um die Mehr- oder Mindereinnahme bei 129 01.</i>			
428 77	Entgelte der Arbeitnehmer	A) 261.408,76 B) -,--	261.408,76
459 77	Sonstige Personalausgaben	A) -,-- B) -,--	-,--
547 77	Sächliche Verwaltungsausgaben	A) 247.354,57 B) 829.388,39	1.076.742,96
812 77	Erwerb von Geräten, Ausstattungs- und Ausrüstungsgegenständen im Inland	A) 13.744,74 B) -,--	13.744,74
<b>Summe der Titelgruppe</b>		A) 522.508,07 B) 829.388,39	1.351.896,46

## Zentralrechnung 2009

15 45

A) Haushaltsbetrag B) Vorjahresrest	Gesamtsoll (Spalte 5A + 5B)	Gesamtist gegenüber dem Gesamtsoll		Titel
		mehr	weniger	
EUR	EUR	EUR	EUR	
5	6	7	8	9
A) 2.500,00 B) --,--	2.500,00		1.950,00	429 73
A) 6.600,00 B) --,--	6.600,00	13.355,66		511 73
A) 46.300,00 B) --,--	46.300,00		15.009,80	523 73
A) 1.400,00 B) --,--	1.400,00	18.973,31		527 73
A) 180.900,00 B) 135.150,35	316.050,35	196.309,52		547 73
A) --,-- B) --,--	--,--	21.095,69		812 73
A) 461.100,00 B) 135.150,35	596.250,35	360.102,42	16.959,80	
	Saldo	343.142,62		
A) 38.700,00 B) --,--	38.700,00		38.700,00	812 76
A) 38.700,00 B) --,--	38.700,00	--,--	38.700,00	
	Saldo		38.700,00	
A) 150.000,00 B) --,--	150.000,00	111.408,76		428 77
A) --,-- B) --,--	--,--			459 77
A) 300.000,00 B) 554.329,32	854.329,32	222.413,64		547 77
A) 50.000,00 B) --,--	50.000,00		36.255,26	812 77
A) 500.000,00 B) 554.329,32	1.054.329,32	333.822,40	36.255,26	
	Saldo	297.567,14		

## Zentralrechnung 2009

## 15 45 Fachhochschule Amberg-Weiden

Titel	Zweckbestimmung	A) Istergebnis B) verbliebener Rest EUR	Gesamtist (Spalte 3A + 3B) EUR
1	2	3	4
	<b>80 Ausgaben für die Weiterbildung</b> <i>Titel der TG gegenseitig deckungsfähig und übertragbar. Vgl. Vermerk zu TG 73 (Ausgaben). Die Ausgabebefugnis erhöht oder vermindert sich um die Mehr- oder Mindereinnahme bei 111 05.</i>		
428 80	Entgelte der Arbeitnehmer und Vergütungen der Hilfskräfte	A) -,- B) -,-	-,-
459 80	Sonstige Personalausgaben	A) -,- B) -,-	-,-
547 80	Sächliche Verwaltungsausgaben	A) 15.741,07 B) 21.253,66	36.994,73
812 80	Erwerb von Geräten, Ausstattungs- und Ausrüstungsgegenständen	A) -,- B) -,-	-,-
	<b>Summe der Titelgruppe</b>	A) 15.741,07 B) 21.253,66	36.994,73
	<b>81 Ausgaben zur Durchführung von Aufträgen aus Zuweisungen staatlicher Dienststellen außerhalb des Hochschulbereichs</b> <i>Titel der TG gegenseitig deckungsfähig und übertragbar. Die Ausgabebefugnis bemisst sich nach den aus anderen Einzelplänen bereitgestellten Mitteln und nach der Isteinnahme bei TG 81 (Einnahmen).</i>		
428 81	Entgelte der Arbeitnehmer	A) 10.518,29 B) -,-	10.518,29
547 81	Sächliche Verwaltungsausgaben	A) 85.147,04 B) 16.186,22	101.333,26
812 81	Erwerb von Geräten, Ausstattungs- und Ausrüstungsgegenständen im Inland	A) 6.573,30 B) -,-	6.573,30
	<b>Summe der Titelgruppe</b>	A) 102.238,63 B) 16.186,22	118.424,85
	<b>93 Ausgaben aus Zuschüssen der Europäischen Union</b> <i>Titel der TG gegenseitig deckungsfähig und übertragbar. Die Ausgabebefugnis erhöht oder vermindert sich um die Mehr- oder Mindereinnahme bei TG 93 (Einnahmen).</i>		
428 93	Entgelte der Arbeitnehmer	A) 136.191,23 B) -,-	136.191,23
459 93	Sonstige Personalausgaben	A) -,- B) -,-	-,-
514 93	Haltung von Dienstfahrzeugen	A) -,- B) -,-	-,-
547 93	Sächliche Verwaltungsausgaben	A) 30.892,74 B) -67.775,52	-36.882,78

## Zentralrechnung 2009

15 45

A) Haushaltsbetrag B) Vorjahresrest	Gesamtsoll (Spalte 5A + 5B) EUR	Gesamtist gegenüber dem Gesamtsoll		Titel
		mehr EUR	weniger EUR	
5	6	7	8	9
A) -,- B) -,-				428 80
A) -,- B) -,-				459 80
A) 7.500,00 B) 18.394,73	25.894,73	11.100,00		547 80
A) -,- B) -,-				812 80
A) 7.500,00 B) 18.394,73	25.894,73	11.100,00	-,-	
	Saldo	11.100,00		
A) -,- B) -,-		10.518,29		428 81
A) -,- B) 11.906,73	11.906,73	89.426,53		547 81
A) -,- B) -,-		6.573,30		812 81
A) -,- B) 11.906,73	11.906,73	106.518,12	-,-	
	Saldo	106.518,12		
A) -,- B) -,-		136.191,23		428 93
A) -,- B) -,-				459 93
A) -,- B) -,-				514 93
A) 5.000,00 B) 105.774,04	110.774,04		147.656,82	547 93



## Zentralrechnung 2009

## 15 45 Fachhochschule Amberg-Weiden

Titel	Zweckbestimmung	A) Istergebnis B) verbliebener Rest EUR	Gesamtist (Spalte 3A + 3B) EUR
1	2	3	4
812 93	Erwerb von Geräten, Ausstattungs- und Ausrüstungsgegenständen	A) 40.889,59 B) -,--	40.889,59
<b>Summe der Titelgruppe</b>		A) 207.973,56 B) -67.775,52	140.198,04
<b>94 Ausgaben aus Zuschüssen von Sonstigen für Stiftungsstellen</b> <i>Titel der TG gegenseitig deckungsfähig und übertragbar.  Die Ausgabebefugnis bemisst sich nach der Isteinnahme bei Tit. 282 94 und 342 94.</i>			
422 94	Bezüge der planmäßigen Beamten und Professoren	A) 150.045,07 B) 103.585,30	253.630,37
428 94	Entgelte der Arbeitnehmer	A) 37.877,86 B) -,--	37.877,86
429 94	Forschungs- und Lehrzulage	A) -,-- B) -,--	-,--
459 94	Sonstige Personalausgaben	A) 5.092,36 B) -,--	5.092,36
547 94	Sächliche Verwaltungsausgaben	A) 339,10 B) -,--	339,10
701 94	Kleine Neu-, Um- und Erweiterungsbauten	A) -,-- B) -,--	-,--
812 94	Erwerb von Geräten, Ausstattungs- und Ausrüstungsgegenständen	A) -,-- B) -,--	-,--
<b>Summe der Titelgruppe</b>		A) 193.354,39 B) 103.585,30	296.939,69
<b>96 Ausgaben aus Studienbeiträgen zur Verbesserung der Studienbedingungen</b> <i>Titel der TG gegenseitig deckungsfähig und übertragbar.  Die Ausgabebefugnis erhöht oder vermindert sich um die Mehr- oder Mindereinnahme bei 282 96 und 342 96.</i>			
422 96	Bezüge der planmäßigen Beamten und Professoren	A) 111.770,37 B) -,--	111.770,37
428 96	Entgelte der Arbeitnehmer	A) 331.184,90 B) -,--	331.184,90
459 96	Sonstige Personalausgaben	A) 5.092,36 B) -,--	5.092,36
523 96	Wissenschaftliches Schrifttum	A) 112.822,18 B) -,--	112.822,18
525 96	Studentenliteratur	A) -,-- B) -,--	-,--
547 96	Sächliche Verwaltungsausgaben	A) 368.684,23 B) 9.864,86	378.549,09
701 96	Kleine Neu-, Um- und Erweiterungsbauten	A) -,-- B) -,--	-,--

## Zentralrechnung 2009

15 45

A) Haushaltsbetrag B) Vorjahresrest	Gesamtsoll (Spalte 5A + 5B)	Gesamtist gegenüber dem Gesamtsoll		Titel
		mehr	weniger	
EUR	EUR	EUR	EUR	
5	6	7	8	9
A) -,- B) -,-	-,-	40.889,59		812 93
A) 5.000,00 B) 105.774,04	110.774,04 Saldo	177.080,82	147.656,82	
		29.424,00		
A) -,- B) 86.939,69	86.939,69	166.690,68		422 94
A) -,- B) -,-	-,-	37.877,86		428 94
A) -,- B) -,-	-,-			429 94
A) -,- B) -,-	-,-	5.092,36		459 94
A) -,- B) -,-	-,-	339,10		547 94
A) -,- B) -,-	-,-			701 94
A) -,- B) -,-	-,-			812 94
A) -,- B) 86.939,69	86.939,69 Saldo	210.000,00	-,-	
		210.000,00		
A) -,- B) -,-	-,-	111.770,37		422 96
A) 200.000,00 B) -,-	200.000,00	131.184,90		428 96
A) -,- B) -,-	-,-	5.092,36		459 96
A) -,- B) -,-	-,-	112.822,18		523 96
A) -,- B) -,-	-,-			525 96
A) 400.000,00 B) 8.306,01	408.306,01		29.756,92	547 96
A) -,- B) -,-	-,-			701 96

## Zentralrechnung 2009

## 15 45 Fachhochschule Amberg-Weiden

Titel	Zweckbestimmung	A) Istergebnis B) verbliebener Rest EUR	Gesamtist (Spalte 3A + 3B) EUR
1	2	3	4
812 96	Erwerb von Geräten, Ausstattungs- und Ausrüstungsgegenständen	A) 599.428,99 B) -,-	599.428,99
<b>Summe der Titelgruppe</b>		A) 1.528.983,03 B) 9.864,86	1.538.847,89
<b>99 Kosten der Datenverarbeitung</b> <i>Titel der TG gegenseitig deckungsfähig und übertragbar.  Vgl. Vermerke zu TG 73 und zu Kap. 15 49 TG 99.</i>			
427 99	Beschäftigungsentgelte	A) 5.564,93 B) -,-	5.564,93
428 99	Zeitlich befristet Beschäftigte und Aushilfskräfte	A) 411,64 B) -,-	411,64
511 99	Ausstattungs- und Ausrüstungsgegenstände, Kommunikation, Bücher und Zeitschriften sowie sonstige Gebrauchsgegenstände und Nebenkosten	A) 66.836,14 B) -,-	66.836,14
514 99	Verbrauchsmittel	A) 32.600,98 B) -,-	32.600,98
517 99	Bewirtschaftung der Grundstücke, Gebäude und Räume	A) -,- B) -,-	-,-
518 99	Mieten für elektronische Datenverarbeitungsanlagen, Geräte und Maschinen sowie für Software	A) -,- B) -,-	-,-
525 99	Aus- und Fortbildung	A) 2.781,48 B) -,-	2.781,48
533 99	Nebenkosten der Datenverarbeitung	A) 3.947,49 B) -,-	3.947,49
534 99	Vergabe von Aufträgen für Datenerfassung, Softwareentwicklung u.ä.	A) -,- B) -,-	-,-
535 99	Miete für Software	A) 33.139,47 B) -,-	33.139,47
815 99	Erwerb von elektronischen Datenverarbeitungsanlagen, Ausstattungs- und Ausrüstungsgegenständen sowie von Software	A) 10.756,65 B) -,-	10.756,65
981 99	Ausgaben für die Inanspruchnahme von Rechenanlagen anderer Staatsbehörden oder öffentlich-rechtlicher Einrichtungen	A) -,- B) -,-	-,-
<b>Summe der Titelgruppe</b>		A) 156.038,78 B) -,-	156.038,78
<b>Gesamtausgaben</b>		A) 12.036.495,58 B) 1.882.075,40	13.918.570,98

## Zentralrechnung 2009

15 45

A) Haushaltsbetrag B) Vorjahresrest	Gesamtsoll (Spalte 5A + 5B)	Gesamtist gegenüber dem Gesamtsoll		Titel
		mehr	weniger	
EUR	EUR	EUR	EUR	
5	6	7	8	9
A) 170.000,00 B) -,-	170.000,00	429.428,99		812 96
A) 770.000,00 B) 8.306,01	778.306,01 Saldo	790.298,80 760.541,88	29.756,92	
A) 2.300,00 B) -,-	2.300,00	3.264,93		427 99
A) -,- B) -,-	-,-	411,64		428 99
A) 4.600,00 B) -,-	4.600,00	62.236,14		511 99
A) 25.400,00 B) 57.631,01	83.031,01		50.430,03	514 99
A) -,- B) -,-	-,-			517 99
A) -,- B) -,-	-,-			518 99
A) -,- B) -,-	-,-	2.781,48		525 99
A) -,- B) -,-	-,-	3.947,49		533 99
A) -,- B) -,-	-,-			534 99
A) -,- B) -,-	-,-	33.139,47		535 99
A) 13.300,00 B) -,-	13.300,00		2.543,35	815 99
A) -,- B) -,-	-,-			981 99
A) 45.600,00 B) 57.631,01	103.231,01 Saldo	105.781,15 52.807,77	52.973,38	
A) 9.970.900,00 B) 1.810.496,12	11.781.396,12 Saldo	2.803.370,96 2.137.174,86	666.196,10	

## Zentralrechnung 2009

## 15 45 Fachhochschule Amberg-Weiden

Titel	Zweckbestimmung	A) Istergebnis B) verbliebener Rest EUR	Gesamtist (Spalte 3A + 3B) EUR
1	2	3	4
	<b>Abschluss</b>		
	Verwaltungseinnahmen, Einnahmen aus Schuldendienst u. dgl.	A) 872.074,49 B) --,--	872.074,49
	Einnahmen aus Zuweisungen und Zuschüssen mit Ausnahme für Investitionen	A) 2.497.980,55 B) --,--	2.497.980,55
	<b>Gesamteinnahmen</b>	A) 3.370.055,04 B) --,--	3.370.055,04
	Personalausgaben	A) 8.120.629,47 B) 103.585,30	8.224.214,77
	Sächliche Verwaltungsausgaben	A) 2.823.960,59 B) 1.778.490,10	4.602.450,69
	Ausgaben für Zuweisungen und Zuschüsse mit Ausnahme für Investitionen	A) 816,00 B) --,--	816,00
	Baumaßnahmen	A) 351.249,00 B) --,--	351.249,00
	Sonstige Sachinvestitionen	A) 739.840,52 B) --,--	739.840,52
	<b>Gesamtausgaben</b>	A) 12.036.495,58 B) 1.882.075,40	13.918.570,98
	<b>- Zuschuss / + Überschuss</b>	A) -8.666.440,54 B) -1.882.075,40	-10.548.515,94

## Zentralrechnung 2009

15 45

A) Haushaltsbetrag B) Vorjahresrest	Gesamtsoll (Spalte 5A + 5B)	Gesamtist gegenüber dem Gesamtsoll		Titel
		mehr	weniger	
EUR	EUR	EUR	EUR	
5	6	7	8	9
A) 559.500,00 B) --,--	559.500,00	314.505,42	1.930,93	
A) 1.415.000,00 B) --,--	1.415.000,00	1.262.995,59	180.015,04	
A) 1.974.500,00 B) --,--	1.974.500,00	1.577.501,01	181.945,97	
	Saldo	1.395.555,04		
A) 7.004.400,00 B) 85.814,69	7.090.214,69	1.313.138,52	179.138,44	
A) 2.644.200,00 B) 1.373.432,43	4.017.632,43	944.377,31	359.559,05	
A) 300,00 B) --,--	300,00	516,00	--,--	
A) --,-- B) 351.249,00	351.249,00	--,--	--,--	
A) 322.000,00 B) --,--	322.000,00	545.339,13	127.498,61	
A) 9.970.900,00 B) 1.810.496,12	11.781.396,12	2.803.370,96	666.196,10	
	Saldo	2.137.174,86		
A) -7.996.400,00 B) -1.810.496,12	-9.806.896,12	-1.225.869,95	-484.250,13	
	Saldo	-741.619,82		

## Zentralrechnung 2009

## 15 46 Fachhochschule Deggendorf

Titel	Zweckbestimmung	A) Istergebnis B) verbliebener Rest EUR	Gesamtist (Spalte 3A + 3B) EUR
1	2	3	4
<b>Einnahmen</b>			
<b>Verwaltungseinnahmen, Einnahmen aus Schuldendienst u. dgl.</b>			
111 01	Gebühren, Beiträge, tarifliche und gebührenartige Entgelte	A) 7.455,50 B) -,-	7.455,50
111 02	Gebühren und Auslagen für Amtshandlungen in Widerspruchsverfahren in Hochschulprüfungsangelegenheiten <i>Vgl. Vermerk zu TG 73 (Ausgaben).</i>	A) 220,35 B) -,-	220,35
111 04	Gebühren für das Studium von Gaststudierenden <i>Vgl. Vermerk zu TG 73 (Ausgaben).</i>	A) 500,00 B) -,-	500,00
111 05	Einnahmen für die Weiterbildung <i>Vgl. Vermerk zu TG 80 (Ausgaben).</i>	A) 811.232,31 B) -,-	811.232,31
111 09	Verwaltungskostenbeitrag von Studierenden	A) -,- B) -,-	-,-
119 01	Einnahmen aus Veröffentlichungen <i>Vgl. Vermerk bei 531 11.</i>	A) 2.749,00 B) -,-	2.749,00
119 02	Erlöse aus dem Verkauf von Gegenständen aus dem Bestand der Lehre <i>Vgl. Vermerk zu TG 73 (Ausgaben).</i>	A) -,- B) -,-	-,-
119 49	Vermischte Einnahmen	A) 2.432,13 B) -,-	2.432,13
124 01	Einnahmen aus Vermietung, Verpachtung und Nutzung <i>Vgl. Vermerk bei 15 07/124 01.</i>	A) 9.042,96 B) -,-	9.042,96
124 02	Einnahmen der Hochschulen aus der Bewirtschaftung von Grundstücken und Gebäuden <i>Vgl. Vermerk zu TG 73 (Ausgaben).</i>	A) 13.565,36 B) -,-	13.565,36
129 01	Einnahmen aus dem Betrieb der Fachbereiche, Laboratorien usw. <i>Vgl. Vermerk zu TG 77 (Ausgaben).</i>	A) 406.421,57 B) -,-	406.421,57
132 01	Erlöse aus der Veräußerung von beweglichen Sachen aus Beständen der Lehre <i>Vgl. Vermerk zu TG 73 (Ausgaben).</i>	A) 72.837,03 B) -,-	72.837,03
<b>Einnahmen aus Zuweisungen und Zuschüssen mit Ausnahme für Investitionen</b>			
233 01	Sonstige Zuweisungen von Gemeinden und Gemeindeverbänden <i>Vgl. Vermerk zu TG 73 (Ausgaben).</i>	A) -,- B) -,-	-,-
235 12	Zuweisungen der Bundesagentur für Arbeit (Arbeitsbeschaffungsmaßnahmen)	A) -,- B) -,-	-,-
236 12	Erstattungsleistungen der Bundesagentur für Arbeit nach dem Altersteilzeitgesetz	A) -,- B) -,-	-,-

## Zentralrechnung 2009

15 46

A) Haushaltsbetrag B) Vorjahresrest	Gesamtsoll (Spalte 5A + 5B)	Gesamtist gegenüber dem Gesamtsoll		Titel
		mehr	weniger	
EUR	EUR	EUR	EUR	
5	6	7	8	9
A) 5.000,00 B) -,-	5.000,00	2.455,50		111 01
A) -,- B) -,-	-,-	220,35		111 02
A) -,- B) -,-	-,-	500,00		111 04
A) 750.000,00 B) -,-	750.000,00	61.232,31		111 05
A) -,- B) -,-	-,-			111 09
A) -,- B) -,-	-,-	2.749,00		119 01
A) -,- B) -,-	-,-			119 02
A) -,- B) -,-	-,-	2.432,13		119 49
A) 9.000,00 B) -,-	9.000,00	42,96		124 01
A) 20.000,00 B) -,-	20.000,00		6.434,64	124 02
A) 120.000,00 B) -,-	120.000,00	286.421,57		129 01
A) -,- B) -,-	-,-	72.837,03		132 01
A) -,- B) -,-	-,-			233 01
A) -,- B) -,-	-,-			235 12
A) -,- B) -,-	-,-			236 12



## Zentralrechnung 2009

## 15 46 Fachhochschule Deggendorf

Titel	Zweckbestimmung	A) Istergebnis B) verbliebener Rest EUR	Gesamtist (Spalte 3A + 3B) EUR
1	2	3	4
	<b>Einnahmen aus Schuldenaufnahmen, aus Zuweisungen und Zuschüssen für Investitionen, besondere Finanzierungseinnahmen</b>		
331 04	Erstattungen vom Bund zur Beschaffung von Großgeräten <i>Vgl. Vermerk zu TG 76.</i>	A) -,- B) -,-	-,-
331 07	Erstattungen vom Bund für Großgeräte nach Art. 91 b GG neu <i>Vgl. Vermerk zu TG 76.</i>	A) 89.566,00 B) -,-	89.566,00
	<b>Titelgruppen</b>		
	<b>52 Zuschüsse des Bundes aus dem Professorinnenprogramm</b> <i>Vgl. Vermerk zu TG 52 (Ausgaben).</i>		
231 52	Zuschüsse für laufende Zwecke	A) -,- B) -,-	-,-
331 52	Zuschüsse für Investitionen	A) -,- B) -,-	-,-
	<b>Summe der Titelgruppe</b>	A) -,- B) -,-	-,-
	<b>71 Sonstige Zuweisungen vom Bund</b> <i>Vgl. Vermerk zu TG 71 (Ausgaben).</i>		
231 71	Zuweisungen für laufende Zwecke	A) 879.740,96 B) -,-	879.740,96
331 71	Zuweisungen für Investitionen	A) -,- B) -,-	-,-
	<b>Summe der Titelgruppe</b>	A) 879.740,96 B) -,-	879.740,96
	<b>72 Zuschüsse von Sonstigen</b> <i>Vgl. Vermerk zu TG 72 (Ausgaben).</i>		
282 72	Zuschüsse für laufende Zwecke	A) 503.352,35 B) -,-	503.352,35
342 72	Zuschüsse für Investitionen	A) -,- B) -,-	-,-
	<b>Summe der Titelgruppe</b>	A) 503.352,35 B) -,-	503.352,35
	<b>73 Entgelte für die Inanspruchnahme öffentlicher Einrichtungen bei Nebentätigkeit</b>		
119 73	Erstattung für Verbrauchsmittel <i>Vgl. Vermerk zu TG 73 (Ausgaben).</i>	A) -,- B) -,-	-,-
124 73	Erstattung für die Nutzung von Räumen und Einrichtungen	A) 5.104,62 B) -,-	5.104,62

## Zentralrechnung 2009

15 46

A) Haushaltsbetrag B) Vorjahresrest	Gesamtsoll (Spalte 5A + 5B) EUR	Gesamtist gegenüber dem Gesamtsoll		Titel
		mehr EUR	weniger EUR	
5	6	7	8	9
A) -,- B) -,-	-,-			331 04
A) -,- B) -,-	-,-	89.566,00		331 07
A) -,- B) -,-	-,-			231 52
A) -,- B) -,-	-,-			331 52
A) -,- B) -,-	-,-	-,-	-,-	
A) -,- B) -,-	-,-	-,-	-,-	
A) 420.000,00 B) -,-	420.000,00	459.740,96		231 71
A) -,- B) -,-	-,-			331 71
A) 420.000,00 B) -,-	420.000,00	459.740,96	-,-	
A) -,- B) -,-	-,-	459.740,96		
A) 500.000,00 B) -,-	500.000,00	3.352,35		282 72
A) -,- B) -,-	-,-			342 72
A) 500.000,00 B) -,-	500.000,00	3.352,35	-,-	
A) -,- B) -,-	-,-	3.352,35		
A) -,- B) -,-	-,-			119 73
A) 3.000,00 B) -,-	3.000,00	2.104,62		124 73

## Zentralrechnung 2009

## 15 46 Fachhochschule Deggendorf

Titel	Zweckbestimmung	A) Istergebnis B) verbliebener Rest EUR	Gesamtist (Spalte 3A + 3B) EUR
1	2	3	4
261 73	Erstattung für Personalausgaben	A) -,- B) -,-	-,-
<b>Summe der Titelgruppe</b>		A) 5.104,62 B) -,-	5.104,62
<b>81 Einnahmen aus der Durchführung von Aufträgen aus Zuweisungen staatlicher Dienststellen außerhalb des Hochschulbereichs</b> <i>Vgl. Vermerk zu TG 81 (Ausgaben).</i>			
119 81	Erstattung für Sachausgaben	A) -,- B) -,-	-,-
261 81	Erstattung für Personalausgaben	A) -,- B) -,-	-,-
<b>Summe der Titelgruppe</b>		A) -,- B) -,-	-,-
<b>93 Zuschüsse der Europäischen Union</b> <i>Vgl. Vermerk zu TG 93 (Ausgaben).</i>			
272 93	Sonstige Zuschüsse von der EU	A) 111.631,64 B) -,-	111.631,64
346 93	Zuweisungen für Investitionen von der EU	A) -,- B) -,-	-,-
<b>Summe der Titelgruppe</b>		A) 111.631,64 B) -,-	111.631,64
<b>94 Zuschüsse von Sonstigen für Stiftungsstellen</b> <i>Vgl. Vermerk zu TG 94 (Ausgaben).</i>			
281 94	Einnahmen aus der Abführung von Versorgungszuschlägen für Personen, deren Amts-, Dienst- oder Beschäftigungsverhältnis erstmals vor dem 1. Januar 2008 begründet wurde	A) 15.868,10 B) -,-	15.868,10
282 94	Zuschüsse für laufende Zwecke	A) 352.131,90 B) -,-	352.131,90
342 94	Zuschüsse für laufende Investitionen	A) -,- B) -,-	-,-
<b>Summe der Titelgruppe</b>		A) 368.000,00 B) -,-	368.000,00
<b>96 Einnahmen aus Studienbeiträgen</b> <i>Vgl. Vermerk zu TG 96 (Ausgaben).</i>			
281 96	Einnahmen aus der Abführung von Versorgungszuschlägen für Personen, deren Amts-, Dienst- oder Beschäftigungsverhältnis erstmals vor dem 1. Januar 2008 begründet wurde	A) -,- B) -,-	-,-
282 96	Einnahmen für laufende Zwecke	A) 1.660.000,00 B) -,-	1.660.000,00

## Zentralrechnung 2009

15 46

A) Haushaltsbetrag B) Vorjahresrest	Gesamtsoll (Spalte 5A + 5B)	Gesamtist gegenüber dem Gesamtsoll		Titel
		mehr	weniger	
EUR	EUR	EUR	EUR	
5	6	7	8	9
A) -,- B) -,-	-,-			261 73
A) 3.000,00 B) -,-	3.000,00 Saldo	2.104,62	-,-	
		2.104,62		
A) -,- B) -,-	-,-			119 81
A) -,- B) -,-	-,-			261 81
A) -,- B) -,-	-,- Saldo	-,-	-,-	
		-,-	-,-	
A) 60.000,00 B) -,-	60.000,00	51.631,64		272 93
A) -,- B) -,-	-,-			346 93
A) 60.000,00 B) -,-	60.000,00 Saldo	51.631,64	-,-	
		51.631,64		
A) -,- B) -,-	-,-	15.868,10		281 94
A) -,- B) -,-	-,-	352.131,90		282 94
A) -,- B) -,-	-,-			342 94
A) -,- B) -,-	-,- Saldo	368.000,00	-,-	
		368.000,00		
A) -,- B) -,-	-,-			281 96
A) 1.350.000,00 B) -,-	1.350.000,00	310.000,00		282 96

## Zentralrechnung 2009

## 15 46 Fachhochschule Deggendorf

Titel	Zweckbestimmung	A) Istergebnis B) verbliebener Rest EUR	Gesamtist (Spalte 3A + 3B) EUR
1	2	3	4
342 96	Einnahmen für Investitionen	A) -,-- B) -,--	-,--
<b>Summe der Titelgruppe</b>		A) 1.660.000,00 B) -,--	1.660.000,00
<b>Gesamteinnahmen</b>		A) 4.943.851,78 B) -,--	4.943.851,78
<b>Ausgaben</b>			
<b>Personalausgaben</b>			
422 01	Bezüge der planmäßigen Beamten und Richter	A) 1.293.129,43 B) -,--	1.293.129,43
422 02	Bezüge der Professoren	A) 4.410.479,04 B) -,--	4.410.479,04
422 11	Bezüge der Beamten zur Anstellung und der Richter auf Probe	A) -,-- B) -,--	-,--
422 31	Bezüge der abgeordneten Beamten und Richter	A) -,-- B) -,--	-,--
422 41	Mehrarbeitsvergütungen für Beamte <i>Einseitig deckungsfähig zu Lasten von 427 73.</i>	A) -,-- B) -,--	-,--
428 01	Entgelte der Arbeitnehmer	A) 481.805,94 B) -,--	481.805,94
428 07	Entgelte der Arbeitnehmer (Besetzung von Stellen für planmäßige Beamte oder Richter mit Arbeitnehmern (Arbeitnehmer-Budget))	A) 956.313,55 B) -,--	956.313,55
428 12	Entgelte für sonstige Hilfsleistungen durch Arbeitnehmer (Arbeitsbeschaffungsmaßnahmen)	A) -,-- B) -,--	-,--
428 41	Überstundenentgelte für Arbeitnehmer <i>Einseitig deckungsfähig zu Lasten von 427 73.</i>	A) 39,04 B) -,--	39,04
453 01	Trennungsgeld und Umzugskostenvergütungen	A) -,-- B) -,--	-,--
459 01	Prüfungsvergütungen	A) -,-- B) -,--	-,--
<b>Sächliche Verwaltungsausgaben</b>			
511 01	Geschäftsbedarf, Bücher und Zeitschriften, Kommunikation sowie Geräte, Ausstattungs- und Ausrüstungsgegenstände, sonstige Gebrauchsgegenstände	A) 69.387,31 B) 93.699,55	163.086,86
514 01	Haltung von Dienstfahrzeugen	A) 3.250,74 B) -,--	3.250,74
514 11	Dienst- und Schutzkleidung	A) 304,43 B) -,--	304,43

## Zentralrechnung 2009

15 46

A) Haushaltsbetrag B) Vorjahresrest	Gesamtsoll (Spalte 5A + 5B) EUR	Gesamtist gegenüber dem Gesamtsoll		Titel
		mehr EUR	weniger EUR	
5	6	7	8	9
A) -,- B) -,-				342 96
A) 1.350.000,00 B) -,-	1.350.000,00 Saldo	310.000,00 310.000,00	-,-	
A) 3.237.000,00 B) -,-	3.237.000,00 Saldo	1.713.286,42 1.706.851,78	6.434,64	
A) 1.360.700,00 B) -,-	1.360.700,00		67.570,57	422 01
A) 4.137.800,00 B) -,-	4.137.800,00	272.679,04		422 02
A) -,- B) -,-	-,-			422 11
A) -,- B) -,-	-,-			422 31
A) -,- B) -,-	-,-			422 41
A) 512.800,00 B) -,-	512.800,00		30.994,06	428 01
A) 967.000,00 B) -,-	967.000,00		10.686,45	428 07
A) -,- B) -2.622,07	-2.622,07	2.622,07		428 12
A) -,- B) -,-	-,-	39,04		428 41
A) -,- B) -,-	-,-			453 01
A) -,- B) -,-	-,-			459 01
A) 35.100,00 B) 54.182,97	89.282,97	73.803,89		511 01
A) 4.000,00 B) -,-	4.000,00		749,26	514 01
A) 700,00 B) -,-	700,00		395,57	514 11

## Zentralrechnung 2009

## 15 46 Fachhochschule Deggendorf

Titel	Zweckbestimmung	A) Istergebnis B) verbliebener Rest EUR	Gesamtist (Spalte 3A + 3B) EUR
1	2	3	4
517 01	Bewirtschaftung der Grundstücke, Gebäude und Räume	A) 568.754,08 B) -,-	568.754,08
517 05	Bewirtschaftung durch Heizung, Beleuchtung und elektrische Kraft	A) 286.671,41 B) -,-	286.671,41
518 01	Mieten und Pachten für Grundstücke, Gebäude und Räume	A) 58.620,88 B) -,-	58.620,88
518 11	Mieten und Pachten für Maschinen, Geräte und Fahrzeuge sowie für Software	A) -,- B) -,-	-,-
518 18	Ausgaben für Leasing von Dienstfahrzeugen	A) -,- B) -,-	-,-
519 01	Unterhaltung der Grundstücke und baulichen Anlagen <i>Einseitig deckungsfähig zu Lasten der TG 76 (Ausgaben).</i>	A) 108.709,58 B) 120.148,84	228.858,42
527 01	Reisekostenvergütungen für Dienstreisen	A) 29.786,38 B) -,-	29.786,38
529 01	Zur Verfügung der Leitung der Fachhochschule für außergewöhnlichen Aufwand aus dienstlicher Veranlassung in besonderen Fällen	A) 1.530,00 B) -,-	1.530,00
531 11	Fachveröffentlichungen <i>Die Ausgabebefugnis erhöht sich um die Isteinnahme bei 119 01. Einseitig deckungsfähig zu Lasten TG 73 bis zu 5,0 Tsd. EUR für Öffentlichkeitsarbeit.</i>	A) 9.066,25 B) -,-	9.066,25
532 11	Umzugs- und Verlegungskosten von Dienststellen	A) -,- B) -,-	-,-
533 02	Ausgaben für den allgemeinen Hochschulsport <i>Aus den Mitteln können auch Personalausgaben bestritten werden.</i>	A) 6.373,83 B) -,-	6.373,83
546 49	Vermischte Verwaltungsausgaben <i>Vgl. Vermerk bei 686 02.</i>	A) 6.274,83 B) -,-	6.274,83
<b>Ausgaben für Zuweisungen und Zuschüsse mit Ausnahme für Investitionen</b>			
686 02	Mitgliedsbeiträge <i>Einseitig deckungsfähig zu Lasten 546 49.</i>	A) 820,00 B) -,-	820,00
<b>Baumaßnahmen</b>			
720 21	Baumaßnahmen für die Ausbildungsrichtungen Technik und Wirtschaft sowie für zentrale Einrichtungen	A) -,- B) -,-	-,-
720 24	Erweiterungsbau für die Ausbildungsrichtungen Technik und Wirtschaft sowie für zentrale Einrichtungen - Planung -	A) -,- B) -,-	-,-
<b>Sonstige Sachinvestitionen</b>			
811 01	Erwerb von Dienstfahrzeugen	A) -,- B) -,-	-,-

## Zentralrechnung 2009

15 46

A) Haushaltsbetrag B) Vorjahresrest	Gesamtsoll (Spalte 5A + 5B)	Gesamtist gegenüber dem Gesamtsoll		Titel
		mehr	weniger	
EUR	EUR	EUR	EUR	
5	6	7	8	9
A) 566.300,00 B) -,-	566.300,00	2.454,08		517 01
A) 207.000,00 B) -,-	207.000,00	79.671,41		517 05
A) -,- B) -,-	-,-	58.620,88		518 01
A) -,- B) -,-	-,-			518 11
A) 3.600,00 B) -,-	3.600,00		3.600,00	518 18
A) 173.500,00 B) 81.383,42	254.883,42		26.025,00	519 01
A) 19.900,00 B) -,-	19.900,00	9.886,38		527 01
A) 1.800,00 B) -,-	1.800,00		270,00	529 01
A) 6.800,00 B) -,-	6.800,00	2.266,25		531 11
A) -,- B) -,-	-,-			532 11
A) 2.400,00 B) -,-	2.400,00	3.973,83		533 02
A) 2.800,00 B) -,-	2.800,00	3.474,83		546 49
A) 300,00 B) -,-	300,00	520,00		686 02
A) -,- B) 11.172,64	11.172,64		11.172,64	720 21
A) -,- B) -,-	-,-			720 24
A) -,- B) -,-	-,-			811 01



## Zentralrechnung 2009

## 15 46 Fachhochschule Deggendorf

Titel	Zweckbestimmung	A) Istergebnis B) verbliebener Rest EUR	Gesamtist (Spalte 3A + 3B) EUR
1	2	3	4
<b>Titelgruppen</b>			
<b>51 Ausgaben aus der Inanspruchnahme freier Stellengehälter</b>			
<i>Rechnungsmäßiger Nachweis für Ausgaben aufgrund des Stellengehälter-Inanspruchnahmevermerks (vgl. Stellenplan des Hochschulkapitels).</i>			
429 51	Personalausgaben	A) 381.341,47 B) -,--	381.341,47
547 51	Sächliche Verwaltungsausgaben	A) -,-- B) -,--	-,--
812 51	Ausgaben für Investitionen	A) -,-- B) -,--	-,--
<b>Summe der Titelgruppe</b>		A) 381.341,47 B) -,--	381.341,47
<b>52 Ausgaben aus Zuschüssen des Bundes für das Professorinnenprogramm</b>			
<i>Titel der TG gegenseitig deckungsfähig und übertragbar. Die Ausgabebefugnis bemisst sich nach der Isteinnahme bei TG 52 (Einnahmen) und den Komplementärmitteln aus der einseitigen Deckungsfähigkeit zu Lasten der TG 73 (Ausgaben).</i>			
422 52	Bezüge der planmäßigen Beamten und Professoren	A) -,-- B) -,--	-,--
428 52	Entgelte für Arbeitnehmer	A) -,-- B) -,--	-,--
459 52	Sonstige Personalausgaben	A) -,-- B) -,--	-,--
547 52	Sächliche Verwaltungsausgaben	A) -,-- B) -,--	-,--
812 52	Erwerb von Geräten, Ausstattungs- und Ausrüstungsgegenständen	A) -,-- B) -,--	-,--
<b>Summe der Titelgruppe</b>		A) -,-- B) -,--	-,--
<b>71 Förderung der Wissenschaft aus sonstigen Zuweisungen vom Bund</b>			
<i>Titel der TG gegenseitig deckungsfähig und übertragbar. Die Ausgabebefugnis erhöht oder vermindert sich um die Mehr- oder Mindereinnahme bei TG 71 (Einnahmen).</i>			
428 71	Entgelte der Arbeitnehmer	A) 408.532,86 B) -,--	408.532,86
459 71	Sonstige Personalausgaben	A) 62.134,70 B) -,--	62.134,70
547 71	Sächliche Verwaltungsausgaben	A) 199.003,81 B) 249.322,36	448.326,17

## Zentralrechnung 2009

15 46

A) Haushaltsbetrag B) Vorjahresrest	Gesamtsoll (Spalte 5A + 5B)		Gesamtist gegenüber dem Gesamtsoll		Titel
	EUR	EUR	mehr EUR	weniger EUR	
5	6		7	8	9
A)	-,-				429 51
B)	-,-	-,-	381.341,47		
A)	-,-				547 51
B)	-,-	-,-			
A)	-,-				812 51
B)	-,-	-,-			
A)	-,-		381.341,47		
B)	-,-	-,-		-,-	
		Saldo	381.341,47		
A)	-,-				422 52
B)	-,-	-,-			
A)	-,-				428 52
B)	-,-	-,-			
A)	-,-				459 52
B)	-,-	-,-			
A)	-,-				547 52
B)	-,-	-,-			
A)	-,-				812 52
B)	-,-	-,-			
A)	-,-		-,-		
B)	-,-	-,-		-,-	
		Saldo	-,-	-,-	
A)	270.000,00				428 71
B)	-,-	270.000,00	138.532,86		
A)	20.000,00				459 71
B)	-,-	20.000,00	42.134,70		
A)	50.000,00				547 71
B)	118.687,28	168.687,28	279.638,89		

## Zentralrechnung 2009

## 15 46 Fachhochschule Deggendorf

Titel	Zweckbestimmung	A) Istergebnis B) verbliebener Rest EUR	Gesamtist (Spalte 3A + 3B) EUR
1	2	3	4
812 71	Erwerb von Geräten, Ausstattungs- und Ausrüstungsgegenständen im Inland	A) 79.434,51 B) --,--	79.434,51
<b>Summe der Titelgruppe</b>		A) 749.105,88 B) 249.322,36	998.428,24
<b>72 Ausgaben aus Zuschüssen von Sonstigen</b> <i>Titel der TG gegenseitig deckungsfähig und übertragbar.  Die Ausgabebefugnis erhöht oder vermindert sich um die Mehr- oder Mindereinnahme bei TG 72 (Einnahmen).</i>			
428 72	Entgelte der Arbeitnehmer	A) 37.809,60 B) --,--	37.809,60
429 72	Forschungs- und Lehrzulage	A) --,-- B) --,--	--,--
459 72	Sonstige Personalausgaben	A) 57.560,28 B) --,--	57.560,28
547 72	Sächliche Verwaltungsausgaben	A) 285.954,80 B) 610.826,40	896.781,20
812 72	Erwerb von Geräten, Ausstattungs- und Ausrüstungsgegenständen im Inland	A) 74.071,56 B) --,--	74.071,56
<b>Summe der Titelgruppe</b>		A) 455.396,24 B) 610.826,40	1.066.222,64
<b>73 Lehre, Versuchseinrichtungen und Prüfstellen</b> <i>Titel der TG gegenseitig deckungsfähig und übertragbar.  Hieraus dürfen Ausgaben für anwendungsbezogene Forschungs- und Entwicklungsvorhaben gem. Art. 2 Abs. 1 S. 6 BayHSchG sowie zur Förderung der kulturellen und musischen Belange gemäß Art. 2 Abs. 3 S. 5 BayHSchG bestritten werden.  Gegenseitig deckungsfähig mit TG 76, TG 80 und TG 99.  Die Ausgabebefugnis erhöht oder vermindert sich um die Mehr- oder Mindereinnahme bei 124 02 sowie um 66 2/3 v.H. der Mehr- oder Mindereinnahme bei 119 73; sie erhöht sich um die Isteinnahme bei 111 02, 111 04, 119 02, 132 01 und 233 01.  Vgl. Vermerke bei 531 11 sowie 15 06/162 01.  Aus den Mitteln dürfen die für das Studium notwendigen Verbrauchsmittel an Studierende unentgeltlich abgegeben werden.</i>			
427 73	Vergütungen für Lehraufträge <i>Die Mittel dürfen bei Bedarf zu Lasten freier Stellen bei 422 02 verstärkt werden. Die Ausgaben sind bei 422 41, 428 41, 427 73 und 428 73 nachzuweisen. Vgl. Vermerk bei 15 49/427 73.</i>	A) 398.252,31 B) --,--	398.252,31
428 73	Entgelte für sonstige Hilfsleistungen durch Arbeitnehmer	A) 42.045,30 B) --,--	42.045,30
429 73	Für Gastprofessoren, Gastwissenschaftler, Gastvorträge und zur Einstellung von Vertretern für unerwartet ausscheidende oder aus sonstigen Gründen an der Ausübung ihrer Dienstobliegenheiten verhinderte Hochschullehrer	A) 1.512,00 B) --,--	1.512,00

## Zentralrechnung 2009

15 46

A) Haushaltsbetrag B) Vorjahresrest	Gesamtsoll (Spalte 5A + 5B)	Gesamtist gegenüber dem Gesamtsoll		Titel
		mehr	weniger	
EUR	EUR	EUR	EUR	
5	6	7	8	9
A) 80.000,00 B) --,--	80.000,00		565,49	812 71
A) 420.000,00 B) 118.687,28	538.687,28 Saldo	460.306,45 459.740,96	565,49	
A) 150.000,00 B) --,--	150.000,00		112.190,40	428 72
A) --,-- B) --,--	--,--			429 72
A) 50.000,00 B) --,--	50.000,00	7.560,28		459 72
A) 300.000,00 B) 562.870,29	862.870,29	33.910,91		547 72
A) --,-- B) --,--	--,--	74.071,56		812 72
A) 500.000,00 B) 562.870,29	1.062.870,29 Saldo	115.542,75 3.352,35	112.190,40	
A) 372.900,00 B) --,--	372.900,00	25.352,31		427 73
A) 39.900,00 B) --,--	39.900,00	2.145,30		428 73
A) 3.100,00 B) --,--	3.100,00		1.588,00	429 73

## Zentralrechnung 2009

## 15 46 Fachhochschule Deggendorf

Titel	Zweckbestimmung	A) Istergebnis B) verbliebener Rest EUR	Gesamtist (Spalte 3A + 3B) EUR
1	2	3	4
511 73	Post- und Fernmeldegebühren	A) 23.435,50 B) -,-	23.435,50
523 73	Wissenschaftliches Schrifttum	A) 136.272,40 B) -,-	136.272,40
527 73	Reisekostenvergütungen	A) 38.771,47 B) -,-	38.771,47
547 73	Sonstige sächliche Verwaltungsausgaben	A) 220.251,90 B) 705.091,54	925.343,44
812 73	Erwerb von Geräten, Ausstattungs- und Ausrüstungsgegenständen im Inland	A) 5.000,00 B) -,-	5.000,00
<b>Summe der Titelgruppe</b>		A) 865.540,88 B) 705.091,54	1.570.632,42
<b>76 Einrichtung und Ausstattung neuer sowie Ergänzung der Einrichtung und Ausstattung bestehender Hochschuleinrichtungen</b> <i>Titel der TG gegenseitig deckungsfähig und übertragbar.  Vgl. Vermerk zu 519 01 und TG 73 (Ausgaben).  Die Ausgabebefugnis erhöht sich um die Isteinnahme bei 331 04 und 331 07.</i>			
812 76	Erwerb von Geräten, Ausstattungs- und Ausrüstungsgegenständen im Inland	A) 44.025,20 B) 89.566,00	133.591,20
<b>Summe der Titelgruppe</b>		A) 44.025,20 B) 89.566,00	133.591,20
<b>77 Betriebsausgaben der Fachbereiche, Laboratorien usw.</b> <i>Titel der TG gegenseitig deckungsfähig und übertragbar.  Die Ausgabebefugnis erhöht oder vermindert sich um die Mehr- oder Mindereinnahme bei 129 01.</i>			
428 77	Entgelte der Arbeitnehmer	A) 68.638,61 B) -,-	68.638,61
459 77	Sonstige Personalausgaben	A) 37.437,70 B) -,-	37.437,70
547 77	Sächliche Verwaltungsausgaben	A) 183.283,80 B) 573.925,58	757.209,38
812 77	Erwerb von Geräten, Ausstattungs- und Ausrüstungsgegenständen im Inland	A) -,- B) -,-	-,-
<b>Summe der Titelgruppe</b>		A) 289.360,11 B) 573.925,58	863.285,69
<b>80 Ausgaben für die Weiterbildung</b> <i>Titel der TG gegenseitig deckungsfähig und übertragbar.  Vgl. Vermerk zu TG 73 (Ausgaben).  Die Ausgabebefugnis erhöht oder vermindert sich um die Mehr- oder Mindereinnahme bei 111 05.</i>			
428 80	Entgelte der Arbeitnehmer und Vergütungen der Hilfskräfte	A) 342.690,10 B) -,-	342.690,10

## Zentralrechnung 2009

15 46

A) Haushaltsbetrag B) Vorjahresrest	Gesamtsoll (Spalte 5A + 5B)	Gesamtist gegenüber dem Gesamtsoll		Titel
		mehr	weniger	
EUR	EUR	EUR	EUR	
5	6	7	8	9
A) 8.300,00 B) --,--	8.300,00	15.135,50		511 73
A) 57.900,00 B) --,--	57.900,00	78.372,40		523 73
A) 1.400,00 B) --,--	1.400,00	37.371,47		527 73
A) 324.400,00 B) 368.020,16	692.420,16	232.923,28		547 73
A) --,-- B) --,--	--,--	5.000,00		812 73
A) 807.900,00 B) 368.020,16	1.175.920,16	396.300,26	1.588,00	
	Saldo	394.712,26		
A) 128.400,00 B) 99.138,62	227.538,62		93.947,42	812 76
A) 128.400,00 B) 99.138,62	227.538,62	--,--	93.947,42	
	Saldo		93.947,42	
A) 20.000,00 B) --,--	20.000,00	48.638,61		428 77
A) 7.000,00 B) --,--	7.000,00	30.437,70		459 77
A) 93.000,00 B) 456.864,12	549.864,12	207.345,26		547 77
A) --,-- B) --,--	--,--			812 77
A) 120.000,00 B) 456.864,12	576.864,12	286.421,57	--,--	
	Saldo	286.421,57		
A) 125.000,00 B) --,--	125.000,00	217.690,10		428 80

## Zentralrechnung 2009

## 15 46 Fachhochschule Deggendorf

Titel	Zweckbestimmung	A) Istergebnis B) verbliebener Rest EUR	Gesamtist (Spalte 3A + 3B) EUR
1	2	3	4
459 80	Sonstige Personalausgaben	A) 6.161,72 B) -,--	6.161,72
547 80	Sächliche Verwaltungsausgaben	A) 481.910,07 B) 170.298,29	652.208,36
812 80	Erwerb von Geräten, Ausstattungs- und Ausrüstungsgegenständen	A) -,-- B) -,--	-,--
<b>Summe der Titelgruppe</b>		A) 830.761,89 B) 170.298,29	1.001.060,18
<b>81 Ausgaben zur Durchführung von Aufträgen aus Zuweisungen staatlicher Dienststellen außerhalb des Hochschulbereichs</b> <i>Titel der TG gegenseitig deckungsfähig und übertragbar. Die Ausgabebefugnis bemisst sich nach den aus anderen Einzelplänen bereitgestellten Mitteln und nach der Isteinnahme bei TG 81 (Einnahmen).</i>			
428 81	Entgelte der Arbeitnehmer	A) -,-- B) -,--	-,--
547 81	Sächliche Verwaltungsausgaben	A) -,-- B) -,--	-,--
812 81	Erwerb von Geräten, Ausstattungs- und Ausrüstungsgegenständen im Inland	A) -,-- B) -,--	-,--
<b>Summe der Titelgruppe</b>		A) -,-- B) -,--	-,--
<b>93 Ausgaben aus Zuschüssen der Europäischen Union</b> <i>Titel der TG gegenseitig deckungsfähig und übertragbar. Die Ausgabebefugnis erhöht oder vermindert sich um die Mehr- oder Mindereinnahme bei TG 93 (Einnahmen).</i>			
428 93	Entgelte der Arbeitnehmer	A) 45.386,97 B) -,--	45.386,97
459 93	Sonstige Personalausgaben	A) 5.790,72 B) -,--	5.790,72
514 93	Haltung von Dienstfahrzeugen	A) -,-- B) -,--	-,--
547 93	Sächliche Verwaltungsausgaben	A) 134.179,66 B) -21.464,79	112.714,87
812 93	Erwerb von Geräten, Ausstattungs- und Ausrüstungsgegenständen	A) -,-- B) -,--	-,--
<b>Summe der Titelgruppe</b>		A) 185.357,35 B) -21.464,79	163.892,56

## Zentralrechnung 2009

15 46

A) Haushaltsbetrag B) Vorjahresrest	Gesamtsoll (Spalte 5A + 5B) EUR	Gesamtist gegenüber dem Gesamtsoll		Titel
		mehr EUR	weniger EUR	
5	6	7	8	9
A) 20.000,00 B) -,-	20.000,00		13.838,28	459 80
A) 595.000,00 B) 189.827,87	784.827,87		132.619,51	547 80
A) 10.000,00 B) -,-	10.000,00		10.000,00	812 80
A) 750.000,00 B) 189.827,87	939.827,87	217.690,10	156.457,79	
	Saldo	61.232,31		
A) -,- B) -,-	-,-			428 81
A) -,- B) -,-	-,-			547 81
A) -,- B) -,-	-,-			812 81
A) -,- B) -,-	-,-	-,-	-,-	
	Saldo	-,-	-,-	
A) -,- B) -,-	-,-	45.386,97		428 93
A) 2.000,00 B) -,-	2.000,00	3.790,72		459 93
A) -,- B) -,-	-,-			514 93
A) 58.000,00 B) 52.260,92	110.260,92	2.453,95		547 93
A) -,- B) -,-	-,-			812 93
A) 60.000,00 B) 52.260,92	112.260,92	51.631,64	-,-	
	Saldo	51.631,64		



## Zentralrechnung 2009

## 15 46 Fachhochschule Deggendorf

Titel	Zweckbestimmung	A) Istergebnis B) verbliebener Rest EUR	Gesamtist (Spalte 3A + 3B) EUR
1	2	3	4
	<b>94 Ausgaben aus Zuschüssen von Sonstigen für Stiftungsstellen</b> <i>Titel der TG gegenseitig deckungsfähig und übertragbar. Die Ausgabebefugnis bemisst sich nach der Isteinnahme bei Tit. 282 94 und 342 94.</i>		
422 94	Bezüge der planmäßigen Beamten und Professoren	A) 17.178,26 B) -,-	17.178,26
428 94	Entgelte der Arbeitnehmer	A) 271.642,61 B) -,-	271.642,61
429 94	Forschungs- und Lehrzulage	A) -,- B) -,-	-,-
459 94	Sonstige Personalausgaben	A) 4.507,04 B) -,-	4.507,04
547 94	Sächliche Verwaltungsausgaben	A) 46.565,20 B) 160.176,07	206.741,27
701 94	Kleine Neu-, Um- und Erweiterungsbauten	A) -,- B) -,-	-,-
812 94	Erwerb von Geräten, Ausstattungs- und Ausrüstungsgegenständen	A) -,- B) -,-	-,-
	<b>Summe der Titelgruppe</b>	A) 339.893,11 B) 160.176,07	500.069,18
	<b>96 Ausgaben aus Studienbeiträgen zur Verbesserung der Studienbedingungen</b> <i>Titel der TG gegenseitig deckungsfähig und übertragbar. Die Ausgabebefugnis erhöht oder vermindert sich um die Mehr- oder Mindereinnahme bei 282 96 und 342 96.</i>		
422 96	Bezüge der planmäßigen Beamten und Professoren	A) 94.225,51 B) -,-	94.225,51
428 96	Entgelte der Arbeitnehmer	A) 728.622,06 B) -,-	728.622,06
459 96	Sonstige Personalausgaben	A) 175.737,15 B) -,-	175.737,15
523 96	Wissenschaftliches Schrifttum	A) 127.129,43 B) -,-	127.129,43
525 96	Studentenliteratur	A) -,- B) -,-	-,-
547 96	Sächliche Verwaltungsausgaben	A) 425.283,79 B) 27.149,72	452.433,51
701 96	Kleine Neu-, Um- und Erweiterungsbauten	A) 5.009,29 B) -,-	5.009,29
812 96	Erwerb von Geräten, Ausstattungs- und Ausrüstungsgegenständen	A) 114.972,30 B) -,-	114.972,30
	<b>Summe der Titelgruppe</b>	A) 1.670.979,53 B) 27.149,72	1.698.129,25

## Zentralrechnung 2009

15 46

A) Haushaltsbetrag B) Vorjahresrest	Gesamtsoll (Spalte 5A + 5B) EUR	Gesamtist gegenüber dem Gesamtsoll		Titel
		mehr EUR	weniger EUR	
5	6	7	8	9
A) -,- B) -,-	-,-	17.178,26		422 94
A) -,- B) -,-	-,-	271.642,61		428 94
A) -,- B) -,-	-,-			429 94
A) -,- B) -,-	-,-	4.507,04		459 94
A) -,- B) 147.937,28	147.937,28	58.803,99		547 94
A) -,- B) -,-	-,-			701 94
A) -,- B) -,-	-,-			812 94
A) -,- B) 147.937,28	147.937,28	352.131,90	-,-	
	Saldo	352.131,90		
A) -,- B) -,-	-,-	94.225,51		422 96
A) 600.000,00 B) -,-	600.000,00	128.622,06		428 96
A) 50.000,00 B) -,-	50.000,00	125.737,15		459 96
A) 150.000,00 B) -,-	150.000,00		22.870,57	523 96
A) -,- B) -,-	-,-			525 96
A) 400.000,00 B) 38.129,25	438.129,25	14.304,26		547 96
A) 25.000,00 B) -,-	25.000,00		19.990,71	701 96
A) 125.000,00 B) -,-	125.000,00		10.027,70	812 96
A) 1.350.000,00 B) 38.129,25	1.388.129,25	362.888,98	52.888,98	
	Saldo	310.000,00		

## Zentralrechnung 2009

## 15 46 Fachhochschule Deggendorf

Titel	Zweckbestimmung	A) Istergebnis B) verbliebener Rest EUR	Gesamtist (Spalte 3A + 3B) EUR
1	2	3	4
	<b>99 Kosten der Datenverarbeitung</b> <i>Titel der TG gegenseitig deckungsfähig und übertragbar. Vgl. Vermerke zu TG 73 und zu Kap. 15 49 TG 99.</i>		
427 99	Beschäftigungsentgelte	A) -,- B) -,-	-,-
428 99	Zeitlich befristet Beschäftigte und Aushilfskräfte	A) 2.050,58 B) -,-	2.050,58
511 99	Ausstattungs- und Ausrüstungsgegenstände, Kommunikation, Bücher und Zeitschriften sowie sonstige Gebrauchsgegenstände und Nebenkosten	A) 153.699,61 B) -,-	153.699,61
514 99	Verbrauchsmittel	A) 1.396,46 B) -,-	1.396,46
517 99	Bewirtschaftung der Grundstücke, Gebäude und Räume	A) -,- B) -,-	-,-
518 99	Mieten für elektronische Datenverarbeitungsanlagen, Geräte und Maschinen sowie für Software	A) -,- B) -,-	-,-
525 99	Aus- und Fortbildung	A) 8.969,10 B) -,-	8.969,10
533 99	Nebenkosten der Datenverarbeitung	A) -,- B) -,-	-,-
534 99	Vergabe von Aufträgen für Datenerfassung, Softwareentwicklung u.ä.	A) -,- B) -,-	-,-
535 99	Miete für Software	A) -,- B) -,-	-,-
815 99	Erwerb von elektronischen Datenverarbeitungsanlagen, Ausstattungs- und Ausrüstungsgegenständen sowie von Software	A) 75.191,19 B) -,-	75.191,19
981 99	Ausgaben für die Inanspruchnahme von Rechenanlagen anderer Staatsbehörden oder öffentlich-rechtlicher Einrichtungen	A) -,- B) -,-	-,-
	<b>Summe der Titelgruppe</b>	A) 241.306,94 B) -,-	241.306,94
	<b>Gesamtausgaben</b>	A) 14.344.385,32 B) 2.778.739,56	17.123.124,88

## Zentralrechnung 2009

15 46

A) Haushaltsbetrag B) Vorjahresrest	Gesamtsoll (Spalte 5A + 5B) EUR	Gesamtist gegenüber dem Gesamtsoll		Titel
		mehr EUR	weniger EUR	
5	6	7	8	9
A) 2.600,00 B) -,-	2.600,00		2.600,00	427 99
A) -,- B) -,-	-,-	2.050,58		428 99
A) 5.200,00 B) 28.174,12	33.374,12	120.325,49		511 99
A) 29.000,00 B) -,-	29.000,00		27.603,54	514 99
A) -,- B) -,-	-,-			517 99
A) -,- B) -,-	-,-			518 99
A) -,- B) -,-	-,-	8.969,10		525 99
A) -,- B) -,-	-,-			533 99
A) -,- B) -,-	-,-			534 99
A) -,- B) -,-	-,-			535 99
A) 19.600,00 B) -,-	19.600,00	55.591,19		815 99
A) -,- B) -,-	-,-			981 99
A) 56.400,00 B) 28.174,12	84.574,12	186.936,36	30.203,54	
	Saldo	156.732,82		
A) 12.195.200,00 B) 2.206.026,87	14.401.226,87	3.321.203,18	599.305,17	
	Saldo	2.721.898,01		

## Zentralrechnung 2009

## 15 46 Fachhochschule Deggendorf

Titel	Zweckbestimmung	A) Istergebnis B) verbliebener Rest EUR	Gesamtist (Spalte 3A + 3B) EUR
1	2	3	4
	<b>Abschluss</b>		
	Verwaltungseinnahmen, Einnahmen aus Schuldendienst u. dgl.	A) 1.331.560,83 B) --,--	1.331.560,83
	Einnahmen aus Zuweisungen und Zuschüssen mit Ausnahme für Investitionen	A) 3.522.724,95 B) --,--	3.522.724,95
	Einnahmen aus Schuldenaufnahmen, aus Zuweisungen und Zuschüssen für Investitionen, besondere Finanzierungseinnahmen	A) 89.566,00 B) --,--	89.566,00
	<b>Gesamteinnahmen</b>	A) 4.943.851,78 B) --,--	4.943.851,78
	Personalausgaben	A) 10.331.024,55 B) --,--	10.331.024,55
	Sächliche Verwaltungsausgaben	A) 3.614.836,72 B) 2.689.173,56	6.304.010,28
	Ausgaben für Zuweisungen und Zuschüsse mit Ausnahme für Investitionen	A) 820,00 B) --,--	820,00
	Baumaßnahmen	A) 5.009,29 B) --,--	5.009,29
	Sonstige Sachinvestitionen	A) 392.694,76 B) 89.566,00	482.260,76
	<b>Gesamtausgaben</b>	A) 14.344.385,32 B) 2.778.739,56	17.123.124,88
	<b>- Zuschuss / + Überschuss</b>	A) -9.400.533,54 B) -2.778.739,56	-12.179.273,10

## Zentralrechnung 2009

15 46

A) Haushaltsbetrag B) Vorjahresrest	Gesamtsoll (Spalte 5A + 5B) EUR	Gesamtist gegenüber dem Gesamtsoll		Titel
		mehr EUR	weniger EUR	
5	6	7	8	9
A) 907.000,00 B) --	907.000,00	430.995,47	6.434,64	
A) 2.330.000,00 B) --	2.330.000,00	1.192.724,95	--	
A) -- B) --	--	89.566,00	--	
A) 3.237.000,00 B) --	3.237.000,00	1.713.286,42	6.434,64	
	Saldo	1.706.851,78		
A) 8.710.800,00 B) -2.622,07	8.708.177,93	1.862.314,38	239.467,76	
A) 3.096.100,00 B) 2.098.337,68	5.194.437,68	1.323.706,05	214.133,45	
A) 300,00 B) --	300,00	520,00	--	
A) 25.000,00 B) 11.172,64	36.172,64	--	31.163,35	
A) 363.000,00 B) 99.138,62	462.138,62	134.662,75	114.540,61	
A) 12.195.200,00 B) 2.206.026,87	14.401.226,87	3.321.203,18	599.305,17	
	Saldo	2.721.898,01		
A) -8.958.200,00 B) -2.206.026,87	-11.164.226,87	-1.607.916,76	-592.870,53	
	Saldo	-1.015.046,23		

## Zentralrechnung 2009

## 15 47 Fachhochschule Hof

Titel	Zweckbestimmung	A) Istergebnis B) verbliebener Rest EUR	Gesamtist (Spalte 3A + 3B) EUR
1	2	3	4
<b>Einnahmen</b>			
<b>Verwaltungseinnahmen, Einnahmen aus Schuldendienst u. dgl.</b>			
111 01	Gebühren, Beiträge, tarifliche und gebührenartige Entgelte	A) 6.409,90 B) -,-	6.409,90
111 02	Gebühren und Auslagen für Amtshandlungen in Widerspruchsverfahren in Hochschulprüfungsangelegenheiten <i>Vgl. Vermerk zu TG 73 (Ausgaben).</i>	A) 162,50 B) -,-	162,50
111 03	Einnahmen aus dem Betrieb der Warenprüfstelle <i>Vgl. Vermerk bei 547 01.</i>	A) 74.932,33 B) -,-	74.932,33
111 04	Gebühren für das Studium von Gaststudierenden <i>Vgl. Vermerk zu TG 73 (Ausgaben).</i>	A) 500,00 B) -,-	500,00
111 05	Einnahmen für die Weiterbildung <i>Vgl. Vermerk zu TG 80 (Ausgaben).</i>	A) 96.279,23 B) -,-	96.279,23
111 09	Verwaltungskostenbeitrag von Studierenden	A) -,- B) -,-	-,-
119 01	Einnahmen aus Veröffentlichungen <i>Vgl. Vermerk bei 531 11.</i>	A) -,- B) -,-	-,-
119 02	Erlöse aus dem Verkauf von Gegenständen aus dem Bestand der Lehre <i>Vgl. Vermerk zu TG 73 (Ausgaben).</i>	A) -,- B) -,-	-,-
119 49	Vermischte Einnahmen	A) 2.263,50 B) -,-	2.263,50
124 01	Einnahmen aus Vermietung, Verpachtung und Nutzung <i>Vgl. Vermerk bei 15 07/124 01.</i>	A) 4.049,81 B) -,-	4.049,81
124 02	Einnahmen der Hochschulen aus der Bewirtschaftung von Grundstücken und Gebäuden <i>Vgl. Vermerk zu TG 73 (Ausgaben).</i>	A) 13.920,93 B) -,-	13.920,93
129 01	Einnahmen aus dem Betrieb der Fachbereiche, Laboratorien usw. <i>Vgl. Vermerk zu TG 77 (Ausgaben).</i>	A) 95.543,86 B) -,-	95.543,86
132 01	Erlöse aus der Veräußerung von beweglichen Sachen aus Beständen der Lehre <i>Vgl. Vermerk zu TG 73 (Ausgaben).</i>	A) -,- B) -,-	-,-
<b>Einnahmen aus Zuweisungen und Zuschüssen mit Ausnahme für Investitionen</b>			
233 01	Sonstige Zuweisungen von Gemeinden und Gemeindeverbänden <i>Vgl. Vermerk zu TG 73 (Ausgaben).</i>	A) -,- B) -,-	-,-
235 12	Zuweisungen der Bundesagentur für Arbeit (Arbeitsbeschaffungsmaßnahmen)	A) -,- B) -,-	-,-
236 12	Erstattungsleistungen der Bundesagentur für Arbeit nach dem Altersteilzeitgesetz	A) 5.581,40 B) -,-	5.581,40

## Zentralrechnung 2009

15 47

A) Haushaltsbetrag B) Vorjahresrest	Gesamtsoll (Spalte 5A + 5B)	Gesamtist gegenüber dem Gesamtsoll		Titel
		mehr	weniger	
EUR	EUR	EUR	EUR	
5	6	7	8	9
A) 4.000,00 B) -,-	4.000,00	2.409,90		111 01
A) -,- B) -,-	-,-	162,50		111 02
A) 97.700,00 B) -,-	97.700,00		22.767,67	111 03
A) -,- B) -,-	-,-	500,00		111 04
A) 114.400,00 B) -,-	114.400,00		18.120,77	111 05
A) -,- B) -,-	-,-			111 09
A) -,- B) -,-	-,-			119 01
A) -,- B) -,-	-,-			119 02
A) 500,00 B) -,-	500,00	1.763,50		119 49
A) 2.000,00 B) -,-	2.000,00	2.049,81		124 01
A) 24.800,00 B) -,-	24.800,00		10.879,07	124 02
A) 69.800,00 B) -,-	69.800,00	25.743,86		129 01
A) -,- B) -,-	-,-			132 01
A) -,- B) -,-	-,-			233 01
A) -,- B) -,-	-,-			235 12
A) -,- B) -,-	-,-	5.581,40		236 12



## Zentralrechnung 2009

## 15 47 Fachhochschule Hof

Titel	Zweckbestimmung	A) Istergebnis B) verbliebener Rest EUR	Gesamtist (Spalte 3A + 3B) EUR
1	2	3	4
	<b>Einnahmen aus Schuldenaufnahmen, aus Zuweisungen und Zuschüssen für Investitionen, besondere Finanzierungseinnahmen</b>		
331 04	Erstattungen vom Bund zur Beschaffung von Großgeräten <i>Vgl. Vermerk zu TG 76.</i>	A) -,- B) -,-	-,-
331 07	Erstattungen vom Bund für Großgeräte nach Art. 91 b GG neu <i>Vgl. Vermerk zu TG 76.</i>	A) -,- B) -,-	-,-
	<b>Titelgruppen</b>		
	<b>52 Zuschüsse des Bundes aus dem Professorinnenprogramm</b> <i>Vgl. Vermerk zu TG 52 (Ausgaben).</i>		
231 52	Zuschüsse für laufende Zwecke	A) -,- B) -,-	-,-
331 52	Zuschüsse für Investitionen	A) -,- B) -,-	-,-
	<b>Summe der Titelgruppe</b>	A) -,- B) -,-	-,-
	<b>71 Sonstige Zuweisungen vom Bund</b> <i>Vgl. Vermerk zu TG 71 (Ausgaben).</i>		
231 71	Zuweisungen für laufende Zwecke	A) -,- B) -,-	-,-
331 71	Zuweisungen für Investitionen	A) -,- B) -,-	-,-
	<b>Summe der Titelgruppe</b>	A) -,- B) -,-	-,-
	<b>72 Zuschüsse von Sonstigen</b> <i>Vgl. Vermerk zu TG 72 (Ausgaben).</i>		
282 72	Zuschüsse für laufende Zwecke	A) 718.165,47 B) -,-	718.165,47
342 72	Zuschüsse für Investitionen	A) -,- B) -,-	-,-
	<b>Summe der Titelgruppe</b>	A) 718.165,47 B) -,-	718.165,47
	<b>73 Entgelte für die Inanspruchnahme öffentlicher Einrichtungen bei Nebentätigkeit</b>		
119 73	Erstattung für Verbrauchsmittel <i>Vgl. Vermerk zu TG 73 (Ausgaben).</i>	A) -,- B) -,-	-,-
124 73	Erstattung für die Nutzung von Räumen und Einrichtungen	A) -,- B) -,-	-,-

## Zentralrechnung 2009

15 47

A) Haushaltsbetrag B) Vorjahresrest	Gesamtsoll (Spalte 5A + 5B)	Gesamtist gegenüber dem Gesamtsoll		Titel
		mehr	weniger	
EUR	EUR	EUR	EUR	
5	6	7	8	9
A) -,- B) -,-	-,-			331 04
A) -,- B) -,-	-,-			331 07
A) -,- B) -,-	-,-			231 52
A) -,- B) -,-	-,-			331 52
A) -,- B) -,-	-,-	-,-	-,-	
A) -,- B) -,-	-,-	-,-	-,-	
A) 5.000,00 B) -,-	5.000,00		5.000,00	231 71
A) -,- B) -,-	-,-			331 71
A) 5.000,00 B) -,-	5.000,00	-,-	5.000,00	
A) -,- B) -,-	-,-			
A) 340.000,00 B) -,-	340.000,00	378.165,47		282 72
A) -,- B) -,-	-,-			342 72
A) 340.000,00 B) -,-	340.000,00	378.165,47	-,-	
A) -,- B) -,-	-,-	378.165,47		
A) -,- B) -,-	-,-			119 73
A) -,- B) -,-	-,-			124 73

## Zentralrechnung 2009

## 15 47 Fachhochschule Hof

Titel	Zweckbestimmung	A) Istergebnis B) verbliebener Rest EUR	Gesamtist (Spalte 3A + 3B) EUR
1	2	3	4
261 73	Erstattung für Personalausgaben	A) -,-- B) -,--	-,--
<b>Summe der Titelgruppe</b>		A) -,-- B) -,--	-,--
<b>81 Einnahmen aus der Durchführung von Aufträgen aus Zuweisungen staatlicher Dienststellen außerhalb des Hochschulbereichs</b> <i>Vgl. Vermerk zu TG 81 (Ausgaben).</i>			
119 81	Erstattung für Sachausgaben	A) -,-- B) -,--	-,--
261 81	Erstattung für Personalausgaben	A) -,-- B) -,--	-,--
<b>Summe der Titelgruppe</b>		A) -,-- B) -,--	-,--
<b>93 Zuschüsse der Europäischen Union</b> <i>Vgl. Vermerk zu TG 93 (Ausgaben).</i>			
272 93	Sonstige Zuschüsse von der EU	A) 11.327,32 B) -,--	11.327,32
346 93	Zuweisungen für Investitionen von der EU	A) -,-- B) -,--	-,--
<b>Summe der Titelgruppe</b>		A) 11.327,32 B) -,--	11.327,32
<b>94 Zuschüsse von Sonstigen für Stiftungsstellen</b> <i>Vgl. Vermerk zu TG 94 (Ausgaben).</i>			
281 94	Einnahmen aus der Abführung von Versorgungszuschlägen für Personen, deren Amts-, Dienst- oder Beschäftigungsverhältnis erstmals vor dem 1. Januar 2008 begründet wurde	A) -,-- B) -,--	-,--
282 94	Zuschüsse für laufende Zwecke	A) -,-- B) -,--	-,--
342 94	Zuschüsse für laufende Investitionen	A) -,-- B) -,--	-,--
<b>Summe der Titelgruppe</b>		A) -,-- B) -,--	-,--
<b>96 Einnahmen aus Studienbeiträgen</b> <i>Vgl. Vermerk zu TG 96 (Ausgaben).</i>			
281 96	Einnahmen aus der Abführung von Versorgungszuschlägen für Personen, deren Amts-, Dienst- oder Beschäftigungsverhältnis erstmals vor dem 1. Januar 2008 begründet wurde	A) -,-- B) -,--	-,--
282 96	Einnahmen für laufende Zwecke	A) 1.240.000,00 B) -,--	1.240.000,00

## Zentralrechnung 2009

15 47

A) Haushaltsbetrag B) Vorjahresrest	Gesamtsoll (Spalte 5A + 5B) EUR	Gesamtist gegenüber dem Gesamtsoll		Titel
		mehr EUR	weniger EUR	
5	6	7	8	9
A) -,- B) -,-	-,-			261 73
A) -,- B) -,-	-,- Saldo	-,-	-,-	
A) -,- B) -,-	-,-			119 81
A) -,- B) -,-	-,-			261 81
A) -,- B) -,-	-,- Saldo	-,-	-,-	
A) 5.000,00 B) -,-	5.000,00	6.327,32		272 93
A) -,- B) -,-	-,-			346 93
A) 5.000,00 B) -,-	5.000,00 Saldo	6.327,32	-,-	
A) -,- B) -,-	-,-			281 94
A) -,- B) -,-	-,-			282 94
A) -,- B) -,-	-,-			342 94
A) -,- B) -,-	-,- Saldo	-,-	-,-	
A) -,- B) -,-	-,-			281 96
A) 1.136.400,00 B) -,-	1.136.400,00	103.600,00		282 96

## Zentralrechnung 2009

## 15 47 Fachhochschule Hof

Titel	Zweckbestimmung	A) Istergebnis B) verbliebener Rest EUR	Gesamtist (Spalte 3A + 3B) EUR
1	2	3	4
342 96	Einnahmen für Investitionen	A) -,-- B) -,--	-,--
<b>Summe der Titelgruppe</b>		A) 1.240.000,00 B) -,--	1.240.000,00
<b>Gesamteinnahmen</b>		A) 2.269.136,25 B) -,--	2.269.136,25
<b>Ausgaben</b>			
<b>Personalausgaben</b>			
422 01	Bezüge der planmäßigen Beamten und Richter	A) 1.329.699,89 B) -,--	1.329.699,89
422 02	Bezüge der Professoren	A) 3.892.189,77 B) -,--	3.892.189,77
422 11	Bezüge der Beamten zur Anstellung und der Richter auf Probe	A) 22.437,81 B) -,--	22.437,81
422 31	Bezüge der abgeordneten Beamten und Richter	A) -,-- B) -,--	-,--
422 41	Mehrarbeitsvergütungen für Beamte <i>Einseitig deckungsfähig zu Lasten von 427 73.</i>	A) 1.489,60 B) -,--	1.489,60
428 01	Entgelte der Arbeitnehmer	A) 618.367,94 B) -,--	618.367,94
428 07	Entgelte der Arbeitnehmer (Besetzung von Stellen für planmäßige Beamte oder Richter mit Arbeitnehmern (Arbeitnehmer-Budget))	A) 1.034.843,60 B) -,--	1.034.843,60
428 12	Entgelte für sonstige Hilfsleistungen durch Arbeitnehmer (Arbeitsbeschaffungsmaßnahmen)	A) -,-- B) 131,17	131,17
428 41	Überstundenentgelte für Arbeitnehmer <i>Einseitig deckungsfähig zu Lasten von 427 73.</i>	A) 11.087,12 B) -,--	11.087,12
453 01	Trennungsgeld und Umzugskostenvergütungen	A) 6.767,85 B) -,--	6.767,85
459 01	Prüfungsvergütungen	A) -,-- B) -,--	-,--
<b>Sächliche Verwaltungsausgaben</b>			
511 01	Geschäftsbedarf, Bücher und Zeitschriften, Kommunikation sowie Geräte, Ausstattungs- und Ausrüstungsgegenstände, sonstige Gebrauchsgegenstände	A) 32.209,94 B) 75.689,92	107.899,86
514 01	Haltung von Dienstfahrzeugen	A) 3.003,30 B) -,--	3.003,30
514 11	Dienst- und Schutzkleidung	A) 1.776,80 B) -,--	1.776,80

## Zentralrechnung 2009

15 47

A) Haushaltsbetrag B) Vorjahresrest	Gesamtsoll (Spalte 5A + 5B) EUR	Gesamtist gegenüber dem Gesamtsoll		Titel
		mehr EUR	weniger EUR	
5	6	7	8	9
A) -,- B) -,-				342 96
A) 1.136.400,00 B) -,-	1.136.400,00 Saldo	103.600,00 103.600,00	-,-	
A) 1.799.600,00 B) -,-	1.799.600,00 Saldo	526.303,76 469.536,25	56.767,51	
A) 1.829.500,00 B) -,-	1.829.500,00		499.800,11	422 01
A) 3.479.000,00 B) -,-	3.479.000,00	413.189,77		422 02
A) -,- B) -,-	-,-	22.437,81		422 11
A) -,- B) -,-	-,-			422 31
A) -,- B) -,-	-,-	1.489,60		422 41
A) 676.800,00 B) -,-	676.800,00		58.432,06	428 01
A) 712.200,00 B) -,-	712.200,00	322.643,60		428 07
A) -,- B) 131,17	131,17			428 12
A) -,- B) -,-	-,-	11.087,12		428 41
A) -,- B) -,-	-,-	6.767,85		453 01
A) -,- B) -,-	-,-			459 01
A) 35.900,00 B) 36.262,14	72.162,14	35.737,72		511 01
A) 3.000,00 B) -,-	3.000,00	3,30		514 01
A) 1.800,00 B) -,-	1.800,00		23,20	514 11

## Zentralrechnung 2009

## 15 47 Fachhochschule Hof

Titel	Zweckbestimmung	A) Istergebnis B) verbliebener Rest EUR	Gesamtist (Spalte 3A + 3B) EUR
1	2	3	4
517 01	Bewirtschaftung der Grundstücke, Gebäude und Räume	A) 327.806,59 B) -,--	327.806,59
517 05	Bewirtschaftung durch Heizung, Beleuchtung und elektrische Kraft	A) 368.197,97 B) -,--	368.197,97
518 01	Mieten und Pachten für Grundstücke, Gebäude und Räume	A) -,-- B) -,--	-,--
518 11	Mieten und Pachten für Maschinen, Geräte und Fahrzeuge sowie für Software	A) -,-- B) -,--	-,--
518 18	Ausgaben für Leasing von Dienstfahrzeugen	A) 2.089,68 B) -,--	2.089,68
519 01	Unterhaltung der Grundstücke und baulichen Anlagen <i>Einseitig deckungsfähig zu Lasten der TG 76 (Ausgaben).</i>	A) 194.518,97 B) -,--	194.518,97
527 01	Reisekostenvergütungen für Dienstreisen	A) 18.629,83 B) -,--	18.629,83
529 01	Zur Verfügung der Leitung der Fachhochschule für außergewöhnlichen Aufwand aus dienstlicher Veranlassung in besonderen Fällen	A) 1.700,00 B) -,--	1.700,00
531 11	Fachveröffentlichungen <i>Die Ausgabebefugnis erhöht sich um die Isteinnahme bei 119 01. Einseitig deckungsfähig zu Lasten TG 73 bis zu 5,0 Tsd. EUR für Öffentlichkeitsarbeit.</i>	A) 3.856,11 B) -,--	3.856,11
532 11	Umzugs- und Verlegungskosten von Dienststellen	A) -,-- B) -,--	-,--
533 02	Ausgaben für den allgemeinen Hochschulsport <i>Aus den Mitteln können auch Personalausgaben bestritten werden.</i>	A) 2.129,42 B) -,--	2.129,42
533 11	Ausgaben für die Durchführung von Übungen auf dem Gebiet des Vermessungswesens	A) -,-- B) -,--	-,--
546 49	Vermischte Verwaltungsausgaben <i>Vgl. Vermerk bei 686 02.</i>	A) 7.972,93 B) -,--	7.972,93
547 01	Sachausgaben der Warenprüfstelle <i>Die Ausgabebefugnis erhöht oder vermindert sich um 33 v.H. der Mehr- oder Mindereinnahmen bei 111 03. Die Mittel sind übertragbar.</i>	A) 23.636,32 B) -,--	23.636,32
<b>Ausgaben für Zuweisungen und Zuschüsse mit Ausnahme für Investitionen</b>			
686 02	Mitgliedsbeiträge <i>Einseitig deckungsfähig zu Lasten 546 49.</i>	A) 300,00 B) -,--	300,00
<b>Baumaßnahmen</b>			
735 22	Baumaßnahmen für die Ausbildungsrichtung Technik und weitere zentrale Einrichtungen	A) -,-- B) -,--	-,--
735 23	Neubau eines Instituts für Informationssysteme - Planung -	A) -,-- B) -,--	-,--

## Zentralrechnung 2009

15 47

A) Haushaltsbetrag B) Vorjahresrest	Gesamtsoll (Spalte 5A + 5B)	Gesamtist gegenüber dem Gesamtsoll		Titel
		mehr	weniger	
EUR	EUR	EUR	EUR	
5	6	7	8	9
A) 272.500,00 B) -,-	272.500,00	55.306,59		517 01
A) 325.900,00 B) -,-	325.900,00	42.297,97		517 05
A) -,- B) -,-	-,-			518 01
A) -,- B) -,-	-,-			518 11
A) 2.600,00 B) -,-	2.600,00		510,32	518 18
A) 201.200,00 B) -,-	201.200,00		6.681,03	519 01
A) 18.000,00 B) -,-	18.000,00	629,83		527 01
A) 2.000,00 B) -,-	2.000,00		300,00	529 01
A) 5.200,00 B) -,-	5.200,00		1.343,89	531 11
A) -,- B) -,-	-,-			532 11
A) 1.900,00 B) -,-	1.900,00	229,42		533 02
A) -,- B) -,-	-,-			533 11
A) 14.700,00 B) -,-	14.700,00		6.727,07	546 49
A) 51.000,00 B) -,-	51.000,00		27.363,68	547 01
A) 300,00 B) -,-	300,00			686 02
A) -,- B) -,-	-,-			735 22
A) -,- B) -,-	-,-			735 23



## Zentralrechnung 2009

## 15 47 Fachhochschule Hof

Titel	Zweckbestimmung	A) Istergebnis B) verbliebener Rest EUR	Gesamtist (Spalte 3A + 3B) EUR
1	2	3	4
737 21	Anpassungs-, Modernisierungs- und Energiesparmaßnahmen des Gebäudekomplexes auf dem Grundstück Kulmbacher Str. 76 in Münchberg - Planung -	A) -,- B) -,-	-,-
<b>Sonstige Sachinvestitionen</b>			
811 01	Erwerb von Dienstfahrzeugen	A) -,- B) -,-	-,-
<b>Titelgruppen</b>			
<b>51 Ausgaben aus der Inanspruchnahme freier Stellengehälter</b>			
<i>Rechnungsmäßiger Nachweis für Ausgaben aufgrund des Stellengehälter-Inanspruchnahmevermerks (vgl. Stellenplan des Hochschulkapitels).</i>			
429 51	Personalausgaben	A) 30.423,46 B) -,-	30.423,46
547 51	Sächliche Verwaltungsausgaben	A) 60.796,75 B) -,-	60.796,75
812 51	Ausgaben für Investitionen	A) 139.616,83 B) -,-	139.616,83
<b>Summe der Titelgruppe</b>		A) 230.837,04 B) -,-	230.837,04
<b>52 Ausgaben aus Zuschüssen des Bundes für das Professorinnenprogramm</b>			
<i>Titel der TG gegenseitig deckungsfähig und übertragbar. Die Ausgabebefugnis bemisst sich nach der Isteinnahme bei TG 52 (Einnahmen) und den Komplementärmitteln aus der einseitigen Deckungsfähigkeit zu Lasten der TG 73 (Ausgaben).</i>			
422 52	Bezüge der planmäßigen Beamten und Professoren	A) -,- B) -,-	-,-
428 52	Entgelte für Arbeitnehmer	A) -,- B) -,-	-,-
459 52	Sonstige Personalausgaben	A) -,- B) -,-	-,-
547 52	Sächliche Verwaltungsausgaben	A) -,- B) -,-	-,-
812 52	Erwerb von Geräten, Ausstattungs- und Ausrüstungsgegenständen	A) -,- B) -,-	-,-
<b>Summe der Titelgruppe</b>		A) -,- B) -,-	-,-

## Zentralrechnung 2009

15 47

A) Haushaltsbetrag B) Vorjahresrest	Gesamtsoll (Spalte 5A + 5B) EUR	Gesamtist gegenüber dem Gesamtsoll		Titel
		mehr EUR	weniger EUR	
5	6	7	8	9
A) B)	-,-- -,--			737 21
A) B)	-,-- -,--	-,--		811 01
A) B)	-,-- -,--	-,--	30.423,46	429 51
A) B)	-,-- -,--	-,--	60.796,75	547 51
A) B)	-,-- -,--	-,--	139.616,83	812 51
A) B)	-,-- -,--	-,--	230.837,04	-,--
		Saldo	230.837,04	
A) B)	-,-- -,--	-,--		422 52
A) B)	-,-- -,--	-,--		428 52
A) B)	-,-- -,--	-,--		459 52
A) B)	-,-- -,--	-,--		547 52
A) B)	-,-- -,--	-,--		812 52
A) B)	-,-- -,--	-,--	-,--	-,--
		Saldo	-,--	-,--

## Zentralrechnung 2009

## 15 47 Fachhochschule Hof

Titel	Zweckbestimmung	A) Istergebnis B) verbliebener Rest EUR	Gesamtist (Spalte 3A + 3B) EUR
1	2	3	4
	<b>71 Förderung der Wissenschaft aus sonstigen Zuweisungen vom Bund</b> <i>Titel der TG gegenseitig deckungsfähig und übertragbar. Die Ausgabebefugnis erhöht oder vermindert sich um die Mehr- oder Mindereinnahme bei TG 71 (Einnahmen).</i>		
428 71	Entgelte der Arbeitnehmer	A) -,-- B) -,--	-,--
459 71	Sonstige Personalausgaben	A) -,-- B) -,--	-,--
547 71	Sächliche Verwaltungsausgaben	A) -,-- B) -,--	-,--
812 71	Erwerb von Geräten, Ausstattungs- und Ausrüstungsgegenständen im Inland	A) -,-- B) -,--	-,--
	<b>Summe der Titelgruppe</b>	A) -,-- B) -,--	-,--
	<b>72 Ausgaben aus Zuschüssen von Sonstigen</b> <i>Titel der TG gegenseitig deckungsfähig und übertragbar. Die Ausgabebefugnis erhöht oder vermindert sich um die Mehr- oder Mindereinnahme bei TG 72 (Einnahmen).</i>		
428 72	Entgelte der Arbeitnehmer	A) 190.811,26 B) -,--	190.811,26
429 72	Forschungs- und Lehrzulage	A) -,-- B) -,--	-,--
459 72	Sonstige Personalausgaben	A) 75.858,18 B) -,--	75.858,18
547 72	Sächliche Verwaltungsausgaben	A) 325.133,65 B) 254.253,04	579.386,69
812 72	Erwerb von Geräten, Ausstattungs- und Ausrüstungsgegenständen im Inland	A) 40.917,26 B) -,--	40.917,26
	<b>Summe der Titelgruppe</b>	A) 632.720,35 B) 254.253,04	886.973,39

## Zentralrechnung 2009

15 47

A) Haushaltsbetrag B) Vorjahresrest	Gesamtsoll (Spalte 5A + 5B) EUR	Gesamtist gegenüber dem Gesamtsoll		Titel
		mehr EUR	weniger EUR	
5	6	7	8	9
A) -,- B) -,-				428 71
A) -,- B) -,-				459 71
A) 5.000,00 B) -,-	5.000,00		5.000,00	547 71
A) -,- B) -,-				812 71
A) 5.000,00 B) -,-	5.000,00	-,-	5.000,00	
	Saldo		5.000,00	
A) 120.000,00 B) -,-	120.000,00	70.811,26		428 72
A) -,- B) -,-				429 72
A) 16.000,00 B) -,-	16.000,00	59.858,18		459 72
A) 204.000,00 B) 168.807,92	372.807,92	206.578,77		547 72
A) -,- B) -,-		40.917,26		812 72
A) 340.000,00 B) 168.807,92	508.807,92	378.165,47	-,-	
	Saldo	378.165,47		

## Zentralrechnung 2009

## 15 47 Fachhochschule Hof

Titel	Zweckbestimmung	A) Istergebnis B) verbliebener Rest EUR	Gesamtist (Spalte 3A + 3B) EUR
1	2	3	4
	<b>73 Lehre, Versuchseinrichtungen und Prüfstellen</b> <i>Titel der TG gegenseitig deckungsfähig und übertragbar.            Hieraus dürfen Ausgaben für anwendungsbezogene            Forschungs- und Entwicklungsvorhaben gem. Art. 2 Abs. 1            S. 6 BayHSchG sowie zur Förderung der kulturellen und            musischen Belange gemäß Art. 2 Abs. 3 S. 5 BayHSchG            bestritten werden.            Gegenseitig deckungsfähig mit TG 76, TG 80 und TG 99.            Die Ausgabebefugnis erhöht oder vermindert sich um die            Mehr- oder Mindereinnahme bei 124 02 sowie um 66 2/3 v.H.            der Mehr- oder Mindereinnahme bei 119 73; sie erhöht sich            um die Isteinnahme bei 111 02, 111 04, 119 02, 132 01 und            233 01.            Vgl. Vermerke bei 531 11 sowie 15 06/162 01.            Aus den Mitteln dürfen die für das Studium notwendigen            Verbrauchsmittel an Studierende unentgeltlich abgegeben            werden.</i>		
427 73	Vergütungen für Lehraufträge <i>Die Mittel dürfen bei Bedarf zu Lasten freier Stellen bei 422 02 verstärkt werden. Die Ausgaben sind bei 422 41, 428 41, 427 73 und 428 73 nachzuweisen. Vgl. Vermerk bei 15 49/427 73.</i>	A) 118.704,45 B) --,--	118.704,45
428 73	Entgelte für sonstige Hilfsleistungen durch Arbeitnehmer	A) 53.124,68 B) --,--	53.124,68
429 73	Für Gastprofessoren, Gastwissenschaftler, Gastvorträge und zur Einstellung von Vertretern für unerwartet ausscheidende oder aus sonstigen Gründen an der Ausübung ihrer Dienstobliegenheiten verhinderte Hochschullehrer	A) 6.587,29 B) --,--	6.587,29
511 73	Post- und Fernmeldegebühren	A) 45.449,77 B) --,--	45.449,77
523 73	Wissenschaftliches Schrifttum	A) 30.804,48 B) --,--	30.804,48
527 73	Reisekostenvergütungen	A) 63.411,10 B) --,--	63.411,10
547 73	Sonstige sächliche Verwaltungsausgaben	A) 59.710,64 B) 334.361,93	394.072,57
812 73	Erwerb von Geräten, Ausstattungs- und Ausrüstungsgegenständen im Inland	A) 2.894,77 B) --,--	2.894,77
	<b>Summe der Titelgruppe</b>	A) 380.687,18 B) 334.361,93	715.049,11

## Zentralrechnung 2009

15 47

A) Haushaltsbetrag B) Vorjahresrest	Gesamtsoll (Spalte 5A + 5B)	Gesamtist gegenüber dem Gesamtsoll		Titel
		mehr	weniger	
EUR	EUR	EUR	EUR	
5	6	7	8	9
A) 93.600,00 B) -,-	93.600,00	25.104,45		427 73
A) 25.100,00 B) -,-	25.100,00	28.024,68		428 73
A) 2.500,00 B) -,-	2.500,00	4.087,29		429 73
A) 58.900,00 B) -,-	58.900,00		13.450,23	511 73
A) 20.000,00 B) -,-	20.000,00	10.804,48		523 73
A) 1.400,00 B) -,-	1.400,00	62.011,10		527 73
A) 73.700,00 B) 392.752,32	466.452,32		72.379,75	547 73
A) -,- B) -,-	-,-	2.894,77		812 73
A) 275.200,00 B) 392.752,32	667.952,32	132.926,77	85.829,98	
	Saldo	47.096,79		

## Zentralrechnung 2009

## 15 47 Fachhochschule Hof

Titel	Zweckbestimmung	A) Istergebnis B) verbliebener Rest EUR	Gesamtist (Spalte 3A + 3B) EUR
1	2	3	4
	<b>76 Einrichtung und Ausstattung neuer sowie Ergänzung der Einrichtung und Ausstattung bestehender Hochschuleinrichtungen</b> <i>Titel der TG gegenseitig deckungsfähig und übertragbar.  Vgl. Vermerk zu 519 01 und TG 73 (Ausgaben).  Die Ausgabebefugnis erhöht sich um die Isteinnahme bei 331 04 und 331 07.</i>		
812 76	Erwerb von Geräten, Ausstattungs- und Ausrüstungsgegenständen im Inland	A) 67.136,54 B) 67.289,87	134.426,41
	<b>Summe der Titelgruppe</b>	A) 67.136,54 B) 67.289,87	134.426,41
	<b>77 Betriebsausgaben der Fachbereiche, Laboratorien usw.</b> <i>Titel der TG gegenseitig deckungsfähig und übertragbar.  Die Ausgabebefugnis erhöht oder vermindert sich um die Mehr- oder Mindereinnahme bei 129 01.</i>		
428 77	Entgelte der Arbeitnehmer	A) 25.565,77 B) -,-	25.565,77
459 77	Sonstige Personalausgaben	A) 4.663,92 B) -,-	4.663,92
547 77	Sächliche Verwaltungsausgaben	A) 40.847,75 B) 226.148,51	266.996,26
812 77	Erwerb von Geräten, Ausstattungs- und Ausrüstungsgegenständen im Inland	A) 7.500,99 B) -,-	7.500,99
	<b>Summe der Titelgruppe</b>	A) 78.578,43 B) 226.148,51	304.726,94
	<b>80 Ausgaben für die Weiterbildung</b> <i>Titel der TG gegenseitig deckungsfähig und übertragbar.  Vgl. Vermerk zu TG 73 (Ausgaben).  Die Ausgabebefugnis erhöht oder vermindert sich um die Mehr- oder Mindereinnahme bei 111 05.</i>		
428 80	Entgelte der Arbeitnehmer und Vergütungen der Hilfskräfte	A) -,- B) -,-	-,-
459 80	Sonstige Personalausgaben	A) 55.398,13 B) -,-	55.398,13
547 80	Sächliche Verwaltungsausgaben	A) 16.834,56 B) 188.322,36	205.156,92
812 80	Erwerb von Geräten, Ausstattungs- und Ausrüstungsgegenständen	A) -,- B) -,-	-,-
	<b>Summe der Titelgruppe</b>	A) 72.232,69 B) 188.322,36	260.555,05

## Zentralrechnung 2009

15 47

A) Haushaltsbetrag B) Vorjahresrest	Gesamtsoll (Spalte 5A + 5B)	Gesamtist gegenüber dem Gesamtsoll		Titel
		mehr	weniger	
EUR	EUR	EUR	EUR	
5	6	7	8	9
A) 95.900,00 B) 48.116,41	144.016,41		9.590,00	812 76
A) 95.900,00 B) 48.116,41	144.016,41 Saldo	-,--	9.590,00	
A) -,-- B) -,--	-,--	25.565,77	9.590,00	428 77
A) -,-- B) -,--	-,--	4.663,92		459 77
A) 69.800,00 B) 209.183,08	278.983,08		11.986,82	547 77
A) -,-- B) -,--	-,--	7.500,99		812 77
A) 69.800,00 B) 209.183,08	278.983,08 Saldo	37.730,68	11.986,82	
		25.743,86		
A) -,-- B) -,--	-,--			428 80
A) -,-- B) -,--	-,--	55.398,13		459 80
A) 114.400,00 B) 164.275,82	278.675,82		73.518,90	547 80
A) -,-- B) -,--	-,--			812 80
A) 114.400,00 B) 164.275,82	278.675,82 Saldo	55.398,13	73.518,90	
			18.120,77	



## Zentralrechnung 2009

## 15 47 Fachhochschule Hof

Titel	Zweckbestimmung	A) Istergebnis B) verbliebener Rest EUR	Gesamtist (Spalte 3A + 3B) EUR
1	2	3	4
	<b>81 Ausgaben zur Durchführung von Aufträgen aus Zuweisungen staatlicher Dienststellen außerhalb des Hochschulbereichs</b> <i>Titel der TG gegenseitig deckungsfähig und übertragbar. Die Ausgabebefugnis bemisst sich nach den aus anderen Einzelplänen bereitgestellten Mitteln und nach der Isteinnahme bei TG 81 (Einnahmen).</i>		
428 81	Entgelte der Arbeitnehmer	A) -,-- B) -,--	-,--
547 81	Sächliche Verwaltungsausgaben	A) -,-- B) -,--	-,--
812 81	Erwerb von Geräten, Ausstattungs- und Ausrüstungsgegenständen im Inland	A) -,-- B) -,--	-,--
	<b>Summe der Titelgruppe</b>	A) -,-- B) -,--	-,--
	<b>93 Ausgaben aus Zuschüssen der Europäischen Union</b> <i>Titel der TG gegenseitig deckungsfähig und übertragbar. Die Ausgabebefugnis erhöht oder vermindert sich um die Mehr- oder Mindereinnahme bei TG 93 (Einnahmen).</i>		
428 93	Entgelte der Arbeitnehmer	A) 5.738,28 B) -,--	5.738,28
459 93	Sonstige Personalausgaben	A) -,-- B) -,--	-,--
514 93	Haltung von Dienstfahrzeugen	A) -,-- B) -,--	-,--
547 93	Sächliche Verwaltungsausgaben	A) 5.589,04 B) -,--	5.589,04
812 93	Erwerb von Geräten, Ausstattungs- und Ausrüstungsgegenständen	A) -,-- B) -,--	-,--
	<b>Summe der Titelgruppe</b>	A) 11.327,32 B) -,--	11.327,32
	<b>94 Ausgaben aus Zuschüssen von Sonstigen für Stiftungsstellen</b> <i>Titel der TG gegenseitig deckungsfähig und übertragbar. Die Ausgabebefugnis bemisst sich nach der Isteinnahme bei Tit. 282 94 und 342 94.</i>		
422 94	Bezüge der planmäßigen Beamten und Professoren	A) -,-- B) -,--	-,--
428 94	Entgelte der Arbeitnehmer	A) -,-- B) -,--	-,--
429 94	Forschungs- und Lehrzulage	A) -,-- B) -,--	-,--
459 94	Sonstige Personalausgaben	A) -,-- B) -,--	-,--

## Zentralrechnung 2009

15 47

A) Haushaltsbetrag B) Vorjahresrest	Gesamtsoll (Spalte 5A + 5B) EUR	Gesamtist gegenüber dem Gesamtsoll		Titel
		mehr EUR	weniger EUR	
5	6	7	8	9
A) -,- B) -,-				428 81
A) -,- B) -,-	-,-			547 81
A) -,- B) -,-	-,-			812 81
A) -,- B) -,-		-,-	-,-	
A) -,- B) -,-	-,-	Saldo	-,-	
A) -,- B) -,-				428 93
A) -,- B) -,-	-,-	5.738,28		459 93
A) -,- B) -,-				514 93
A) -,- B) -,-	-,-			547 93
A) 5.000,00 B) -,-	5.000,00	589,04		812 93
A) -,- B) -,-				
A) 5.000,00 B) -,-	5.000,00	6.327,32	-,-	
	Saldo	6.327,32		
A) -,- B) -,-				422 94
A) -,- B) -,-	-,-			428 94
A) -,- B) -,-	-,-			429 94
A) -,- B) -,-	-,-			459 94

## Zentralrechnung 2009

## 15 47 Fachhochschule Hof

Titel	Zweckbestimmung	A) Istergebnis B) verbliebener Rest EUR	Gesamtist (Spalte 3A + 3B) EUR
1	2	3	4
547 94	Sächliche Verwaltungsausgaben	A) -,- B) -,-	-,-
701 94	Kleine Neu-, Um- und Erweiterungsbauten	A) -,- B) -,-	-,-
812 94	Erwerb von Geräten, Ausstattungs- und Ausrüstungsgegenständen	A) -,- B) -,-	-,-
<b>Summe der Titelgruppe</b>		A) -,- B) -,-	-,-
<b>96 Ausgaben aus Studienbeiträgen zur Verbesserung der Studienbedingungen</b> <i>Titel der TG gegenseitig deckungsfähig und übertragbar.  Die Ausgabebefugnis erhöht oder vermindert sich um die Mehr- oder Mindereinnahme bei 282 96 und 342 96.</i>			
422 96	Bezüge der planmäßigen Beamten und Professoren	A) 53.901,07 B) -,-	53.901,07
428 96	Entgelte der Arbeitnehmer	A) 441.941,65 B) -,-	441.941,65
459 96	Sonstige Personalausgaben	A) 168.319,10 B) -,-	168.319,10
523 96	Wissenschaftliches Schrifttum	A) 10.771,19 B) -,-	10.771,19
525 96	Studentenliteratur	A) 88.142,89 B) -,-	88.142,89
547 96	Sächliche Verwaltungsausgaben	A) 367.512,32 B) 71.243,92	438.756,24
701 96	Kleine Neu-, Um- und Erweiterungsbauten	A) -,- B) -,-	-,-
812 96	Erwerb von Geräten, Ausstattungs- und Ausrüstungsgegenständen	A) 178.801,75 B) -,-	178.801,75
<b>Summe der Titelgruppe</b>		A) 1.309.389,97 B) 71.243,92	1.380.633,89
<b>99 Kosten der Datenverarbeitung</b> <i>Titel der TG gegenseitig deckungsfähig und übertragbar.  Vgl. Vermerke zu TG 73 und zu Kap. 15 49 TG 99.</i>			
427 99	Beschäftigungsentgelte	A) -,- B) -,-	-,-
428 99	Zeitlich befristet Beschäftigte und Aushilfskräfte	A) -,- B) -,-	-,-
511 99	Ausstattungs- und Ausrüstungsgegenstände, Kommunikation, Bücher und Zeitschriften sowie sonstige Gebrauchsgegenstände und Nebenkosten	A) 81.887,08 B) 79.989,68	161.876,76
514 99	Verbrauchsmittel	A) 6.103,99 B) -,-	6.103,99

## Zentralrechnung 2009

15 47

A) Haushaltsbetrag B) Vorjahresrest	Gesamtsoll (Spalte 5A + 5B) EUR	Gesamtist gegenüber dem Gesamtsoll		Titel
		mehr EUR	weniger EUR	
5	6	7	8	9
A) -,- B) -,-	-,-			547 94
A) -,- B) -,-	-,-			701 94
A) -,- B) -,-	-,-			812 94
A) -,- B) -,-	-,-	-,-	-,-	
	Saldo	-,-	-,-	
A) 73.600,00 B) -,-	73.600,00		19.698,93	422 96
A) 150.500,00 B) -,-	150.500,00	291.441,65		428 96
A) 60.000,00 B) -,-	60.000,00	108.319,10		459 96
A) 80.000,00 B) -,-	80.000,00		69.228,81	523 96
A) -,- B) -,-	-,-	88.142,89		525 96
A) 488.200,00 B) 140.633,89	628.833,89		190.077,65	547 96
A) -,- B) -,-	-,-			701 96
A) 284.100,00 B) -,-	284.100,00		105.298,25	812 96
A) 1.136.400,00 B) 140.633,89	1.277.033,89	487.903,64	384.303,64	
	Saldo	103.600,00		
A) 2.200,00 B) -,-	2.200,00		2.200,00	427 99
A) -,- B) -,-	-,-			428 99
A) 24.400,00 B) 57.316,51	81.716,51	80.160,25		511 99
A) 7.800,00 B) -,-	7.800,00		1.696,01	514 99

## Zentralrechnung 2009

## 15 47 Fachhochschule Hof

Titel	Zweckbestimmung	A) Istergebnis B) verbliebener Rest EUR	Gesamtist (Spalte 3A + 3B) EUR
1	2	3	4
517 99	Bewirtschaftung der Grundstücke, Gebäude und Räume	A) -,-- B) -,--	-,--
518 99	Mieten für elektronische Datenverarbeitungsanlagen, Geräte und Maschinen sowie für Software	A) 12.088,70 B) -,--	12.088,70
525 99	Aus- und Fortbildung	A) 2.921,98 B) -,--	2.921,98
533 99	Nebenkosten der Datenverarbeitung	A) 909,00 B) -,--	909,00
534 99	Vergabe von Aufträgen für Datenerfassung, Softwareentwicklung u.ä.	A) -,-- B) -,--	-,--
535 99	Miete für Software	A) 8.809,91 B) -,--	8.809,91
815 99	Erwerb von elektronischen Datenverarbeitungsanlagen, Ausstattungs- und Ausrüstungsgegenständen sowie von Software	A) 939,00 B) -,--	939,00
981 99	Ausgaben für die Inanspruchnahme von Rechenanlagen anderer Staatsbehörden oder öffentlich-rechtlicher Einrichtungen	A) -,-- B) -,--	-,--
<b>Summe der Titelgruppe</b>		A) 113.659,66 B) 79.989,68	193.649,34
<b>Gesamtausgaben</b>		A) 10.801.280,62 B) 1.297.430,40	12.098.711,02
<b>Abschluss</b>			
Verwaltungseinnahmen, Einnahmen aus Schuldendienst u. dgl.		A) 294.062,06 B) -,--	294.062,06
Einnahmen aus Zuweisungen und Zuschüssen mit Ausnahme für Investitionen		A) 1.975.074,19 B) -,--	1.975.074,19
<b>Gesamteinnahmen</b>		A) 2.269.136,25 B) -,--	2.269.136,25
Personalausgaben		A) 8.147.920,82 B) 131,17	8.148.051,99
Sächliche Verwaltungsausgaben		A) 2.215.252,66 B) 1.230.009,36	3.445.262,02
Ausgaben für Zuweisungen und Zuschüsse mit Ausnahme für Investitionen		A) 300,00 B) -,--	300,00
Sonstige Sachinvestitionen		A) 437.807,14 B) 67.289,87	505.097,01
<b>Gesamtausgaben</b>		A) 10.801.280,62 B) 1.297.430,40	12.098.711,02
<b>- Zuschuss / + Überschuss</b>		A) -8.532.144,37 B) -1.297.430,40	-9.829.574,77

## Zentralrechnung 2009

15 47

A) Haushaltsbetrag B) Vorjahresrest	Gesamtsoll (Spalte 5A + 5B)	Gesamtist gegenüber dem Gesamtsoll		Titel
		mehr	weniger	
EUR	EUR	EUR	EUR	
5	6	7	8	9
A) -,-				517 99
B) -,-	-,-			
A) -,-				518 99
B) -,-	-,-	12.088,70		
A) -,-				525 99
B) -,-	-,-	2.921,98		
A) -,-				533 99
B) -,-	-,-	909,00		
A) -,-				534 99
B) -,-	-,-			
A) -,-				535 99
B) -,-	-,-	8.809,91		
A) 66.200,00				815 99
B) -,-	66.200,00		65.261,00	
A) -,-				981 99
B) -,-	-,-			
A) 100.600,00		104.889,84	69.157,01	
B) 57.316,51	157.916,51			
	Saldo	35.732,83		
A) 9.775.800,00				
B) 1.217.479,26	10.993.279,26	2.345.999,47	1.240.567,71	
	Saldo	1.105.431,76		
A) 313.200,00				
B) -,-	313.200,00	32.629,57	51.767,51	
A) 1.486.400,00				
B) -,-	1.486.400,00	493.674,19	5.000,00	
A) 1.799.600,00				
B) -,-	1.799.600,00	526.303,76	56.767,51	
	Saldo	469.536,25		
A) 7.241.000,00				
B) 131,17	7.241.131,17	1.487.051,92	580.131,10	
A) 2.088.300,00				
B) 1.169.231,68	3.257.531,68	668.017,70	480.287,36	
A) 300,00				
B) -,-	300,00	-,-	-,-	
A) 446.200,00				
B) 48.116,41	494.316,41	190.929,85	180.149,25	
A) 9.775.800,00				
B) 1.217.479,26	10.993.279,26	2.345.999,47	1.240.567,71	
	Saldo	1.105.431,76		
A) -7.976.200,00				
B) -1.217.479,26	-9.193.679,26	-1.819.695,71	-1.183.800,20	
	Saldo	-635.895,51		

## Zentralrechnung 2009

## 15 48 Fachhochschule Ingolstadt

Titel	Zweckbestimmung	A) Istergebnis B) verbliebener Rest EUR	Gesamtist (Spalte 3A + 3B) EUR
1	2	3	4
<b>Einnahmen</b>			
<b>Verwaltungseinnahmen, Einnahmen aus Schuldendienst u. dgl.</b>			
111 01	Gebühren, Beiträge, tarifliche und gebührenartige Entgelte	A) 9.271,40 B) -,--	9.271,40
111 02	Gebühren und Auslagen für Amtshandlungen in Widerspruchsverfahren in Hochschulprüfungsangelegenheiten <i>Vgl. Vermerk zu TG 73 (Ausgaben).</i>	A) -,-- B) -,--	-,--
111 04	Gebühren für das Studium von Gaststudierenden <i>Vgl. Vermerk zu TG 73 (Ausgaben).</i>	A) -,-- B) -,--	-,--
111 05	Einnahmen für die Weiterbildung <i>Vgl. Vermerk zu TG 80 (Ausgaben).</i>	A) -,-- B) -,--	-,--
111 09	Verwaltungskostenbeitrag von Studierenden	A) -,-- B) -,--	-,--
119 01	Einnahmen aus Veröffentlichungen <i>Vgl. Vermerk bei 531 11.</i>	A) 340,00 B) -,--	340,00
119 02	Erlöse aus dem Verkauf von Gegenständen aus dem Bestand der Lehre <i>Vgl. Vermerk zu TG 73 (Ausgaben).</i>	A) 7.735,00 B) -,--	7.735,00
119 49	Vermischte Einnahmen	A) 28,32 B) -,--	28,32
124 01	Einnahmen aus Vermietung, Verpachtung und Nutzung <i>Vgl. Vermerk bei 15 07/124 01.</i>	A) 7.035,69 B) -,--	7.035,69
124 02	Einnahmen der Hochschulen aus der Bewirtschaftung von Grundstücken und Gebäuden <i>Vgl. Vermerk zu TG 73 (Ausgaben).</i>	A) 25.710,29 B) -,--	25.710,29
129 01	Einnahmen aus dem Betrieb der Fachbereiche, Laboratorien usw. <i>Vgl. Vermerk zu TG 77 (Ausgaben).</i>	A) 25.244,90 B) -,--	25.244,90
132 01	Erlöse aus der Veräußerung von beweglichen Sachen aus Beständen der Lehre <i>Vgl. Vermerk zu TG 73 (Ausgaben).</i>	A) -,-- B) -,--	-,--
<b>Einnahmen aus Zuweisungen und Zuschüssen mit Ausnahme für Investitionen</b>			
233 01	Sonstige Zuweisungen von Gemeinden und Gemeindeverbänden <i>Vgl. Vermerk zu TG 73 (Ausgaben).</i>	A) -,-- B) -,--	-,--
235 12	Zuweisungen der Bundesagentur für Arbeit (Arbeitsbeschaffungsmaßnahmen)	A) -,-- B) -,--	-,--
236 12	Erstattungsleistungen der Bundesagentur für Arbeit nach dem Altersteilzeitgesetz	A) -,-- B) -,--	-,--

## Zentralrechnung 2009

15 48

A) Haushaltsbetrag B) Vorjahresrest	Gesamtsoll (Spalte 5A + 5B)	Gesamtist gegenüber dem Gesamtsoll		Titel
		mehr	weniger	
EUR	EUR	EUR	EUR	
5	6	7	8	9
A) 11.100,00 B) -,-	11.100,00		1.828,60	111 01
A) -,- B) -,-	-,-			111 02
A) -,- B) -,-	-,-			111 04
A) 134.700,00 B) -,-	134.700,00		134.700,00	111 05
A) -,- B) -,-	-,-			111 09
A) -,- B) -,-	-,-	340,00		119 01
A) -,- B) -,-	-,-	7.735,00		119 02
A) -,- B) -,-	-,-	28,32		119 49
A) 3.200,00 B) -,-	3.200,00	3.835,69		124 01
A) 9.000,00 B) -,-	9.000,00	16.710,29		124 02
A) 15.000,00 B) -,-	15.000,00	10.244,90		129 01
A) -,- B) -,-	-,-			132 01
A) -,- B) -,-	-,-			233 01
A) -,- B) -,-	-,-			235 12
A) -,- B) -,-	-,-			236 12



## Zentralrechnung 2009

## 15 48 Fachhochschule Ingolstadt

Titel	Zweckbestimmung	A) Istergebnis B) verbliebener Rest EUR	Gesamtist (Spalte 3A + 3B) EUR
1	2	3	4
	<b>Einnahmen aus Schuldenaufnahmen, aus Zuweisungen und Zuschüssen für Investitionen, besondere Finanzierungseinnahmen</b>		
331 04	Erstattungen vom Bund zur Beschaffung von Großgeräten <i>Vgl. Vermerk zu TG 76.</i>	A) 51.608,27 B) -,--	51.608,27
331 07	Erstattungen vom Bund für Großgeräte nach Art. 91 b GG neu <i>Vgl. Vermerk zu TG 76.</i>	A) -,-- B) -,--	-,--
	<b>Titelgruppen</b>		
	<b>52 Zuschüsse des Bundes aus dem Professorinnenprogramm</b> <i>Vgl. Vermerk zu TG 52 (Ausgaben).</i>		
231 52	Zuschüsse für laufende Zwecke	A) -,-- B) -,--	-,--
331 52	Zuschüsse für Investitionen	A) -,-- B) -,--	-,--
	<b>Summe der Titelgruppe</b>	A) -,-- B) -,--	-,--
	<b>71 Sonstige Zuweisungen vom Bund</b> <i>Vgl. Vermerk zu TG 71 (Ausgaben).</i>		
231 71	Zuweisungen für laufende Zwecke	A) -,-- B) -,--	-,--
331 71	Zuweisungen für Investitionen	A) -,-- B) -,--	-,--
	<b>Summe der Titelgruppe</b>	A) -,-- B) -,--	-,--
	<b>72 Zuschüsse von Sonstigen</b> <i>Vgl. Vermerk zu TG 72 (Ausgaben).</i>		
282 72	Zuschüsse für laufende Zwecke	A) 2.830.157,50 B) -,--	2.830.157,50
342 72	Zuschüsse für Investitionen	A) -,-- B) -,--	-,--
	<b>Summe der Titelgruppe</b>	A) 2.830.157,50 B) -,--	2.830.157,50
	<b>73 Entgelte für die Inanspruchnahme öffentlicher Einrichtungen bei Nebentätigkeit</b>		
119 73	Erstattung für Verbrauchsmittel <i>Vgl. Vermerk zu TG 73 (Ausgaben).</i>	A) -,-- B) -,--	-,--
124 73	Erstattung für die Nutzung von Räumen und Einrichtungen	A) 810,00 B) -,--	810,00

## Zentralrechnung 2009

15 48

A) Haushaltsbetrag B) Vorjahresrest	Gesamtsoll (Spalte 5A + 5B) EUR	Gesamtist gegenüber dem Gesamtsoll		Titel
		mehr EUR	weniger EUR	
5	6	7	8	9
A) -,- B) -,-	-,-	51.608,27		331 04
A) -,- B) -,-	-,-			331 07
A) -,- B) -,-	-,-			231 52
A) -,- B) -,-	-,-			331 52
A) -,- B) -,-	-,-	-,-	-,-	
A) -,- B) -,-	-,-	-,-	-,-	
A) 5.000,00 B) -,-	5.000,00		5.000,00	231 71
A) -,- B) -,-	-,-			331 71
A) 5.000,00 B) -,-	5.000,00	-,-	5.000,00	
A) -,- B) -,-	-,-			
A) 1.365.300,00 B) -,-	1.365.300,00	1.464.857,50		282 72
A) -,- B) -,-	-,-			342 72
A) 1.365.300,00 B) -,-	1.365.300,00	1.464.857,50	-,-	
A) -,- B) -,-	-,-	1.464.857,50		
A) 600,00 B) -,-	600,00		600,00	119 73
A) 1.900,00 B) -,-	1.900,00		1.090,00	124 73

## Zentralrechnung 2009

## 15 48 Fachhochschule Ingolstadt

Titel	Zweckbestimmung	A) Istergebnis B) verbliebener Rest EUR	Gesamtist (Spalte 3A + 3B) EUR
1	2	3	4
261 73	Erstattung für Personalausgaben	A) -,-- B) -,--	-,--
<b>Summe der Titelgruppe</b>		A) 810,00 B) -,--	810,00
<b>81 Einnahmen aus der Durchführung von Aufträgen aus Zuweisungen staatlicher Dienststellen außerhalb des Hochschulbereichs</b> <i>Vgl. Vermerk zu TG 81 (Ausgaben).</i>			
119 81	Erstattung für Sachausgaben	A) -,-- B) -,--	-,--
261 81	Erstattung für Personalausgaben	A) -,-- B) -,--	-,--
<b>Summe der Titelgruppe</b>		A) -,-- B) -,--	-,--
<b>93 Zuschüsse der Europäischen Union</b> <i>Vgl. Vermerk zu TG 93 (Ausgaben).</i>			
272 93	Sonstige Zuschüsse von der EU	A) 112.687,02 B) -,--	112.687,02
346 93	Zuweisungen für Investitionen von der EU	A) -,-- B) -,--	-,--
<b>Summe der Titelgruppe</b>		A) 112.687,02 B) -,--	112.687,02
<b>94 Zuschüsse von Sonstigen für Stiftungsstellen</b> <i>Vgl. Vermerk zu TG 94 (Ausgaben).</i>			
281 94	Einnahmen aus der Abführung von Versorgungszuschlägen für Personen, deren Amts-, Dienst- oder Beschäftigungsverhältnis erstmals vor dem 1. Januar 2008 begründet wurde	A) 7.091,29 B) -,--	7.091,29
282 94	Zuschüsse für laufende Zwecke	A) 372.709,97 B) -,--	372.709,97
342 94	Zuschüsse für laufende Investitionen	A) -,-- B) -,--	-,--
<b>Summe der Titelgruppe</b>		A) 379.801,26 B) -,--	379.801,26
<b>96 Einnahmen aus Studienbeiträgen</b> <i>Vgl. Vermerk zu TG 96 (Ausgaben).</i>			
281 96	Einnahmen aus der Abführung von Versorgungszuschlägen für Personen, deren Amts-, Dienst- oder Beschäftigungsverhältnis erstmals vor dem 1. Januar 2008 begründet wurde	A) 34.216,95 B) -,--	34.216,95
282 96	Einnahmen für laufende Zwecke	A) 1.368.053,42 B) -,--	1.368.053,42

## Zentralrechnung 2009

15 48

A) Haushaltsbetrag B) Vorjahresrest	Gesamtsoll (Spalte 5A + 5B)	Gesamtist gegenüber dem Gesamtsoll		Titel
		mehr	weniger	
EUR	EUR	EUR	EUR	
5	6	7	8	9
A) -,- B) -,-	-,-			261 73
A) 2.500,00 B) -,-	2.500,00 Saldo	-,-	1.690,00	
A) -,- B) -,-	-,-		1.690,00	119 81
A) -,- B) -,-	-,-			261 81
A) -,- B) -,-	-,- Saldo	-,-	-,-	
A) -,- B) -,-	-,-	-,-	-,-	
A) 40.000,00 B) -,-	40.000,00	72.687,02		272 93
A) -,- B) -,-	-,-			346 93
A) 40.000,00 B) -,-	40.000,00 Saldo	72.687,02	-,-	
A) -,- B) -,-	-,-	72.687,02		281 94
A) -,- B) -,-	-,-	7.091,29		282 94
A) -,- B) -,-	-,-	372.709,97		342 94
A) -,- B) -,-	-,-			
A) -,- B) -,-	-,- Saldo	379.801,26	-,-	
A) -,- B) -,-	-,-	379.801,26		281 96
A) -,- B) -,-	-,-	34.216,95		282 96
A) 1.600.000,00 B) -,-	1.600.000,00		231.946,58	

## Zentralrechnung 2009

## 15 48 Fachhochschule Ingolstadt

Titel	Zweckbestimmung	A) Istergebnis B) verbliebener Rest EUR	Gesamtist (Spalte 3A + 3B) EUR
1	2	3	4
342 96	Einnahmen für Investitionen	A) -,- B) -,-	-,-
<b>Summe der Titelgruppe</b>		A) 1.402.270,37 B) -,-	1.402.270,37
<b>Gesamteinnahmen</b>		A) 4.852.700,02 B) -,-	4.852.700,02
<b>Ausgaben</b>			
<b>Personalausgaben</b>			
422 01	Bezüge der planmäßigen Beamten und Richter	A) 1.252.720,04 B) -,-	1.252.720,04
422 02	Bezüge der Professoren	A) 4.096.240,60 B) -,-	4.096.240,60
422 11	Bezüge der Beamten zur Anstellung und der Richter auf Probe	A) 12.020,19 B) -,-	12.020,19
422 31	Bezüge der abgeordneten Beamten und Richter	A) -,- B) -,-	-,-
422 41	Mehrarbeitsvergütungen für Beamte <i>Einseitig deckungsfähig zu Lasten von 427 73.</i>	A) -,- B) -,-	-,-
428 01	Entgelte der Arbeitnehmer	A) 312.701,44 B) -,-	312.701,44
428 07	Entgelte der Arbeitnehmer (Besetzung von Stellen für planmäßige Beamte oder Richter mit Arbeitnehmern (Arbeitnehmer-Budget))	A) 362.336,64 B) -,-	362.336,64
428 12	Entgelte für sonstige Hilfsleistungen durch Arbeitnehmer (Arbeitsbeschaffungsmaßnahmen)	A) -,- B) -,-	-,-
428 41	Überstundenentgelte für Arbeitnehmer <i>Einseitig deckungsfähig zu Lasten von 427 73.</i>	A) -,- B) -,-	-,-
453 01	Trennungsgeld und Umzugskostenvergütungen	A) 7.689,37 B) -,-	7.689,37
459 01	Prüfungsvergütungen	A) -,- B) -,-	-,-
<b>Sächliche Verwaltungsausgaben</b>			
511 01	Geschäftsbedarf, Bücher und Zeitschriften, Kommunikation sowie Geräte, Ausstattungs- und Ausrüstungsgegenstände, sonstige Gebrauchsgegenstände	A) 83.638,39 B) 112.307,24	195.945,63
514 01	Haltung von Dienstfahrzeugen	A) 2.637,80 B) -,-	2.637,80
514 11	Dienst- und Schutzkleidung	A) 2.380,38 B) -,-	2.380,38

## Zentralrechnung 2009

15 48

A) Haushaltsbetrag B) Vorjahresrest	Gesamtsoll (Spalte 5A + 5B)	Gesamtist gegenüber dem Gesamtsoll		Titel
		mehr	weniger	
EUR	EUR	EUR	EUR	
5	6	7	8	9
A) -,- B) -,-	-,-			342 96
A) 1.600.000,00 B) -,-	1.600.000,00 Saldo	34.216,95	231.946,58	
			197.729,63	
A) 3.185.800,00 B) -,-	3.185.800,00 Saldo	2.042.065,20	375.165,18	
		1.666.900,02		
A) 1.340.300,00 B) -,-	1.340.300,00		87.579,96	422 01
A) 3.787.000,00 B) -,-	3.787.000,00	309.240,60		422 02
A) -,- B) -,-	-,-	12.020,19		422 11
A) -,- B) -,-	-,-			422 31
A) -,- B) -,-	-,-			422 41
A) 332.200,00 B) -,-	332.200,00		19.498,56	428 01
A) 384.300,00 B) -,-	384.300,00		21.963,36	428 07
A) -,- B) -,-	-,-			428 12
A) -,- B) -,-	-,-			428 41
A) -,- B) -,-	-,-	7.689,37		453 01
A) -,- B) -,-	-,-			459 01
A) 42.500,00 B) 215.208,19	257.708,19		61.762,56	511 01
A) 2.400,00 B) -,-	2.400,00	237,80		514 01
A) 1.100,00 B) -,-	1.100,00	1.280,38		514 11

## Zentralrechnung 2009

## 15 48 Fachhochschule Ingolstadt

Titel	Zweckbestimmung	A) Istergebnis B) verbliebener Rest EUR	Gesamtist (Spalte 3A + 3B) EUR
1	2	3	4
517 01	Bewirtschaftung der Grundstücke, Gebäude und Räume	A) 263.774,12 B) -,--	263.774,12
517 05	Bewirtschaftung durch Heizung, Beleuchtung und elektrische Kraft	A) 452.598,20 B) -,--	452.598,20
518 01	Mieten und Pachten für Grundstücke, Gebäude und Räume	A) 10.177,91 B) -,--	10.177,91
518 11	Mieten und Pachten für Maschinen, Geräte und Fahrzeuge sowie für Software	A) -,-- B) -,--	-,--
518 18	Ausgaben für Leasing von Dienstfahrzeugen	A) -,-- B) -,--	-,--
519 01	Unterhaltung der Grundstücke und baulichen Anlagen <i>Einseitig deckungsfähig zu Lasten der TG 76 (Ausgaben).</i>	A) 184.095,09 B) -,--	184.095,09
527 01	Reisekostenvergütungen für Dienstreisen	A) 27.754,16 B) -,--	27.754,16
529 01	Zur Verfügung der Leitung der Fachhochschule für außergewöhnlichen Aufwand aus dienstlicher Veranlassung in besonderen Fällen	A) 1.513,96 B) -,--	1.513,96
531 11	Fachveröffentlichungen <i>Die Ausgabebefugnis erhöht sich um die Isteinnahme bei 119 01. Einseitig deckungsfähig zu Lasten TG 73 bis zu 5,0 Tsd. EUR für Öffentlichkeitsarbeit.</i>	A) 6.818,03 B) -,--	6.818,03
532 11	Umzugs- und Verlegungskosten von Dienststellen	A) -,-- B) -,--	-,--
533 02	Ausgaben für den allgemeinen Hochschulsport <i>Aus den Mitteln können auch Personalausgaben bestritten werden.</i>	A) 2.675,32 B) -,--	2.675,32
546 49	Vermischte Verwaltungsausgaben <i>Vgl. Vermerk bei 686 02.</i>	A) 15.137,51 B) -,--	15.137,51
<b>Ausgaben für Zuweisungen und Zuschüsse mit Ausnahme für Investitionen</b>			
686 02	Mitgliedsbeiträge <i>Einseitig deckungsfähig zu Lasten 546 49.</i>	A) 886,00 B) -,--	886,00
<b>Baumaßnahmen</b>			
710 21	Baumaßnahmen für die Ausbildungsrichtungen Technik und Wirtschaft sowie für zentrale Einrichtungen	A) 91.399,01 B) -,--	91.399,01
711 01	Erweiterungsbau für Vorlesungsräume, Büros, Labore und zentrale Einrichtungen (1. Bauabschnitt) - Planung -	A) 708.165,75 B) -,--	708.165,75
711 02	Errichtung eines Forschungsbaus - Planung -	A) -,-- B) -,--	-,--

## Zentralrechnung 2009

15 48

A) Haushaltsbetrag B) Vorjahresrest	Gesamtsoll (Spalte 5A + 5B)	Gesamtist gegenüber dem Gesamtsoll		Titel
		mehr	weniger	
EUR	EUR	EUR	EUR	
5	6	7	8	9
A) 201.800,00 B) -,-	201.800,00	61.974,12		517 01
A) 498.300,00 B) -,-	498.300,00		45.701,80	517 05
A) -,- B) -,-	-,-	10.177,91		518 01
A) -,- B) -,-	-,-			518 11
A) 3.600,00 B) -,-	3.600,00		3.600,00	518 18
A) 176.100,00 B) 28.864,50	204.964,50		20.869,41	519 01
A) 12.500,00 B) -,-	12.500,00	15.254,16		527 01
A) 1.800,00 B) -,-	1.800,00		286,04	529 01
A) 4.300,00 B) -,-	4.300,00	2.518,03		531 11
A) -,- B) -,-	-,-			532 11
A) 2.400,00 B) -,-	2.400,00	275,32		533 02
A) 11.300,00 B) -,-	11.300,00	3.837,51		546 49
A) 300,00 B) -,-	300,00	586,00		686 02
A) -,- B) -,-	-,-	91.399,01		710 21
A) 300.000,00 B) -,-	300.000,00	408.165,75		711 01
A) -,- B) -,-	-,-			711 02



## Zentralrechnung 2009

## 15 48 Fachhochschule Ingolstadt

Titel	Zweckbestimmung	A) Istergebnis B) verbliebener Rest EUR	Gesamtist (Spalte 3A + 3B) EUR
1	2	3	4
	<b>Sonstige Sachinvestitionen</b>		
811 01	Erwerb von Dienstfahrzeugen	A) -,- B) -,-	-,-
	<b>Titelgruppen</b>		
	<b>51 Ausgaben aus der Inanspruchnahme freier Stellengehälter</b> <i>Rechnungsmäßiger Nachweis für Ausgaben aufgrund des Stellengehälter-Inanspruchnahmevermerks (vgl. Stellenplan des Hochschulkapitels).</i>		
429 51	Personalausgaben	A) 171.031,32 B) -,-	171.031,32
547 51	Sächliche Verwaltungsausgaben	A) 935,99 B) -,-	935,99
812 51	Ausgaben für Investitionen	A) -,- B) -,-	-,-
	<b>Summe der Titelgruppe</b>	A) 171.967,31 B) -,-	171.967,31
	<b>52 Ausgaben aus Zuschüssen des Bundes für das Professorinnenprogramm</b> <i>Titel der TG gegenseitig deckungsfähig und übertragbar. Die Ausgabebefugnis bemisst sich nach der Isteinnahme bei TG 52 (Einnahmen) und den Komplementärmitteln aus der einseitigen Deckungsfähigkeit zu Lasten der TG 73 (Ausgaben).</i>		
422 52	Bezüge der planmäßigen Beamten und Professoren	A) -,- B) -,-	-,-
428 52	Entgelte für Arbeitnehmer	A) -,- B) -,-	-,-
459 52	Sonstige Personalausgaben	A) -,- B) -,-	-,-
547 52	Sächliche Verwaltungsausgaben	A) -,- B) -,-	-,-
812 52	Erwerb von Geräten, Ausstattungs- und Ausrüstungsgegenständen	A) -,- B) -,-	-,-
	<b>Summe der Titelgruppe</b>	A) -,- B) -,-	-,-
	<b>71 Förderung der Wissenschaft aus sonstigen Zuweisungen vom Bund</b> <i>Titel der TG gegenseitig deckungsfähig und übertragbar. Die Ausgabebefugnis erhöht oder vermindert sich um die Mehr- oder Mindereinnahme bei TG 71 (Einnahmen).</i>		
428 71	Entgelte der Arbeitnehmer	A) -,- B) -,-	-,-

## Zentralrechnung 2009

15 48

A) Haushaltsbetrag B) Vorjahresrest	Gesamtsoll (Spalte 5A + 5B)		Gesamtist gegenüber dem Gesamtsoll		Titel
	EUR	EUR	mehr EUR	weniger EUR	
5	6		7	8	9
A) B)	-,-- -,--	-,--			811 01
A) B)	-,-- -,--	-,--	171.031,32		429 51
A) B)	-,-- -,--	-,--	935,99		547 51
A) B)	-,-- -,--	-,--			812 51
A) B)	-,-- -,--	-,--	171.967,31	-,--	
		Saldo	171.967,31		
A) B)	-,-- -,--	-,--			422 52
A) B)	-,-- -,--	-,--			428 52
A) B)	-,-- -,--	-,--			459 52
A) B)	-,-- -,--	-,--			547 52
A) B)	-,-- -,--	-,--			812 52
A) B)	-,-- -,--	-,--	-,--	-,--	
		Saldo	-,--	-,--	
A) B)	-,-- -,--	-,--			428 71

## Zentralrechnung 2009

## 15 48 Fachhochschule Ingolstadt

Titel	Zweckbestimmung	A) Istergebnis B) verbliebener Rest EUR	Gesamtist (Spalte 3A + 3B) EUR
1	2	3	4
459 71	Sonstige Personalausgaben	A) -,- B) -,-	-,-
547 71	Sächliche Verwaltungsausgaben	A) -,- B) -,-	-,-
812 71	Erwerb von Geräten, Ausstattungs- und Ausrüstungsgegenständen im Inland	A) -,- B) -,-	-,-
<b>Summe der Titelgruppe</b>		A) -,- B) -,-	-,-
<b>72 Ausgaben aus Zuschüssen von Sonstigen</b> <i>Titel der TG gegenseitig deckungsfähig und übertragbar.  Die Ausgabebefugnis erhöht oder vermindert sich um die Mehr- oder Mindereinnahme bei TG 72 (Einnahmen).</i>			
428 72	Entgelte der Arbeitnehmer	A) 1.350.381,69 B) -,-	1.350.381,69
429 72	Forschungs- und Lehrzulage	A) -,- B) -,-	-,-
459 72	Sonstige Personalausgaben	A) 535.357,70 B) -,-	535.357,70
547 72	Sächliche Verwaltungsausgaben	A) 717.583,90 B) 1.775.409,91	2.492.993,81
812 72	Erwerb von Geräten, Ausstattungs- und Ausrüstungsgegenständen im Inland	A) 139.710,12 B) -,-	139.710,12
<b>Summe der Titelgruppe</b>		A) 2.743.033,41 B) 1.775.409,91	4.518.443,32
<b>73 Lehre, Versuchseinrichtungen und Prüfstellen</b> <i>Titel der TG gegenseitig deckungsfähig und übertragbar.  Hieraus dürfen Ausgaben für anwendungsbezogene Forschungs- und Entwicklungsvorhaben gem. Art. 2 Abs. 1 S. 6 BayHSchG sowie zur Förderung der kulturellen und musischen Belange gemäß Art. 2 Abs. 3 S. 5 BayHSchG bestritten werden.  Gegenseitig deckungsfähig mit TG 76, TG 80 und TG 99.  Die Ausgabebefugnis erhöht oder vermindert sich um die Mehr- oder Mindereinnahme bei 124 02 sowie um 66 2/3 v.H. der Mehr- oder Mindereinnahme bei 119 73; sie erhöht sich um die Isteinnahme bei 111 02, 111 04, 119 02, 132 01 und 233 01.  Vgl. Vermerke bei 531 11 sowie 15 06/162 01.  Aus den Mitteln dürfen die für das Studium notwendigen Verbrauchsmittel an Studierende unentgeltlich abgegeben werden.</i>			
427 73	Vergütungen für Lehraufträge <i>Die Mittel dürfen bei Bedarf zu Lasten freier Stellen bei 422 02 verstärkt werden. Die Ausgaben sind bei 422 41, 428 41, 427 73 und 428 73 nachzuweisen. Vgl. Vermerk bei 15 49/427 73.</i>	A) 316.786,22 B) -,-	316.786,22
428 73	Entgelte für sonstige Hilfsleistungen durch Arbeitnehmer	A) 180.810,73 B) -,-	180.810,73

## Zentralrechnung 2009

15 48

A) Haushaltsbetrag B) Vorjahresrest	Gesamtsoll (Spalte 5A + 5B) EUR	Gesamtist gegenüber dem Gesamtsoll		Titel
		mehr EUR	weniger EUR	
5	6	7	8	9
A) -,- B) -,-	-,-			459 71
A) 5.000,00 B) -,-	5.000,00		5.000,00	547 71
A) -,- B) -,-	-,-			812 71
A) 5.000,00 B) -,-	5.000,00	-,-	5.000,00	
	Saldo		5.000,00	
A) 800.000,00 B) -,-	800.000,00	550.381,69		428 72
A) -,- B) -,-	-,-			429 72
A) 300.000,00 B) -,-	300.000,00	235.357,70		459 72
A) 240.300,00 B) 1.688.285,82	1.928.585,82	564.407,99		547 72
A) 25.000,00 B) -,-	25.000,00	114.710,12		812 72
A) 1.365.300,00 B) 1.688.285,82	3.053.585,82	1.464.857,50	-,-	
	Saldo	1.464.857,50		
A) 257.600,00 B) -,-	257.600,00	59.186,22		427 73
A) 32.400,00 B) -,-	32.400,00	148.410,73		428 73

## Zentralrechnung 2009

## 15 48 Fachhochschule Ingolstadt

Titel	Zweckbestimmung	A) Istergebnis B) verbliebener Rest EUR	Gesamtist (Spalte 3A + 3B) EUR
1	2	3	4
429 73	Für Gastprofessoren, Gastwissenschaftler, Gastvorträge und zur Einstellung von Vertretern für unerwartet ausscheidende oder aus sonstigen Gründen an der Ausübung ihrer Dienstobliegenheiten verhinderte Hochschullehrer	A) 219,00 B) -,-	219,00
511 73	Post- und Fernmeldegebühren	A) 74.113,79 B) -,-	74.113,79
523 73	Wissenschaftliches Schrifttum	A) 79.823,86 B) -,-	79.823,86
527 73	Reisekostenvergütungen	A) 31.045,79 B) -,-	31.045,79
547 73	Sonstige sächliche Verwaltungsausgaben	A) 154.687,14 B) 502.207,53	656.894,67
812 73	Erwerb von Geräten, Ausstattungs- und Ausrüstungsgegenständen im Inland	A) 135.745,47 B) -,-	135.745,47
<b>Summe der Titelgruppe</b>		A) 973.232,00 B) 502.207,53	1.475.439,53
<b>76 Einrichtung und Ausstattung neuer sowie Ergänzung der Einrichtung und Ausstattung bestehender Hochschuleinrichtungen</b> <i>Titel der TG gegenseitig deckungsfähig und übertragbar.  Vgl. Vermerk zu 519 01 und TG 73 (Ausgaben).  Die Ausgabebefugnis erhöht sich um die Isteinnahme bei 331 04 und 331 07.</i>			
812 76	Erwerb von Geräten, Ausstattungs- und Ausrüstungsgegenständen im Inland	A) 5.010,40 B) 70.386,78	75.397,18
<b>Summe der Titelgruppe</b>		A) 5.010,40 B) 70.386,78	75.397,18
<b>77 Betriebsausgaben der Fachbereiche, Laboratorien usw.</b> <i>Titel der TG gegenseitig deckungsfähig und übertragbar.  Die Ausgabebefugnis erhöht oder vermindert sich um die Mehr- oder Mindereinnahme bei 129 01.</i>			
428 77	Entgelte der Arbeitnehmer	A) -,- B) -,-	-,-
459 77	Sonstige Personalausgaben	A) -,- B) -,-	-,-
547 77	Sächliche Verwaltungsausgaben	A) 18.969,92 B) 88.090,40	107.060,32
812 77	Erwerb von Geräten, Ausstattungs- und Ausrüstungsgegenständen im Inland	A) 1.047,20 B) -,-	1.047,20
<b>Summe der Titelgruppe</b>		A) 20.017,12 B) 88.090,40	108.107,52

## Zentralrechnung 2009

15 48

A) Haushaltsbetrag B) Vorjahresrest	Gesamtsoll (Spalte 5A + 5B)	Gesamtist gegenüber dem Gesamtsoll		Titel
		mehr	weniger	
EUR	EUR	EUR	EUR	
5	6	7	8	9
A) 2.700,00 B) -,-	2.700,00		2.481,00	429 73
A) 6.600,00 B) -,-	6.600,00	67.513,79		511 73
A) 48.600,00 B) -,-	48.600,00	31.223,86		523 73
A) 1.400,00 B) -,-	1.400,00	29.645,79		527 73
A) 207.600,00 B) 661.591,26	869.191,26		212.296,59	547 73
A) -,- B) -,-	-,-	135.745,47		812 73
A) 556.900,00 B) 661.591,26	1.218.491,26	471.725,86	214.777,59	
	Saldo	256.948,27		
A) 41.600,00 B) 37.957,18	79.557,18		4.160,00	812 76
A) 41.600,00 B) 37.957,18	79.557,18	-,-	4.160,00	
	Saldo		4.160,00	
A) -,- B) -,-	-,-			428 77
A) 600,00 B) -,-	600,00		600,00	459 77
A) 14.400,00 B) 82.862,62	97.262,62	9.797,70		547 77
A) -,- B) -,-	-,-	1.047,20		812 77
A) 15.000,00 B) 82.862,62	97.862,62	10.844,90	600,00	
	Saldo	10.244,90		

## Zentralrechnung 2009

## 15 48 Fachhochschule Ingolstadt

Titel	Zweckbestimmung	A) Istergebnis B) verbliebener Rest EUR	Gesamtist (Spalte 3A + 3B) EUR
1	2	3	4
	<b>80 Ausgaben für die Weiterbildung</b> <i>Titel der TG gegenseitig deckungsfähig und übertragbar.  Vgl. Vermerk zu TG 73 (Ausgaben).  Die Ausgabebefugnis erhöht oder vermindert sich um die Mehr- oder Mindereinnahme bei 111 05.</i>		
428 80	Entgelte der Arbeitnehmer und Vergütungen der Hilfskräfte	A) -,-- B) -,--	-,--
459 80	Sonstige Personalausgaben	A) -,-- B) -,--	-,--
547 80	Sächliche Verwaltungsausgaben	A) -,-- B) -,--	-,--
812 80	Erwerb von Geräten, Ausstattungs- und Ausrüstungsgegenständen	A) -,-- B) -,--	-,--
	<b>Summe der Titelgruppe</b>	A) -,-- B) -,--	-,--
	<b>81 Ausgaben zur Durchführung von Aufträgen aus Zuweisungen staatlicher Dienststellen außerhalb des Hochschulbereichs</b> <i>Titel der TG gegenseitig deckungsfähig und übertragbar.  Die Ausgabebefugnis bemisst sich nach den aus anderen Einzelplänen bereitgestellten Mitteln und nach der Isteinnahme bei TG 81 (Einnahmen).</i>		
428 81	Entgelte der Arbeitnehmer	A) 12.417,78 B) -,--	12.417,78
547 81	Sächliche Verwaltungsausgaben	A) 341,87 B) -,--	341,87
812 81	Erwerb von Geräten, Ausstattungs- und Ausrüstungsgegenständen im Inland	A) -,-- B) -,--	-,--
	<b>Summe der Titelgruppe</b>	A) 12.759,65 B) -,--	12.759,65
	<b>93 Ausgaben aus Zuschüssen der Europäischen Union</b> <i>Titel der TG gegenseitig deckungsfähig und übertragbar.  Die Ausgabebefugnis erhöht oder vermindert sich um die Mehr- oder Mindereinnahme bei TG 93 (Einnahmen).</i>		
428 93	Entgelte der Arbeitnehmer	A) -,-- B) -,--	-,--
459 93	Sonstige Personalausgaben	A) 9.486,63 B) -,--	9.486,63
514 93	Haltung von Dienstfahrzeugen	A) -,-- B) -,--	-,--
547 93	Sächliche Verwaltungsausgaben	A) 100.596,06 B) 50.050,28	150.646,34

## Zentralrechnung 2009

15 48

A) Haushaltsbetrag B) Vorjahresrest	Gesamtsoll (Spalte 5A + 5B) EUR	Gesamtist gegenüber dem Gesamtsoll		Titel
		mehr EUR	weniger EUR	
5	6	7	8	9
A) -,- B) -,-				428 80
A) -,- B) -,-				459 80
A) 134.700,00 B) -,-	134.700,00		134.700,00	547 80
A) -,- B) -,-				812 80
A) 134.700,00 B) -,-	134.700,00	-,-	134.700,00	
	Saldo		134.700,00	
A) -,- B) -,-		12.417,78		428 81
A) -,- B) -,-		341,87		547 81
A) -,- B) -,-				812 81
A) -,- B) -,-		12.759,65	-,-	
	Saldo	12.759,65		
A) -,- B) -,-				428 93
A) -,- B) -,-		9.486,63		459 93
A) -,- B) -,-				514 93
A) 40.000,00 B) 47.445,95	87.445,95	63.200,39		547 93



## Zentralrechnung 2009

## 15 48 Fachhochschule Ingolstadt

Titel	Zweckbestimmung	A) Istergebnis B) verbliebener Rest EUR	Gesamtist (Spalte 3A + 3B) EUR
1	2	3	4
812 93	Erwerb von Geräten, Ausstattungs- und Ausrüstungsgegenständen	A) -,-- B) -,--	-,--
<b>Summe der Titelgruppe</b>		A) 110.082,69 B) 50.050,28	160.132,97
<b>94 Ausgaben aus Zuschüssen von Sonstigen für Stiftungsstellen</b> <i>Titel der TG gegenseitig deckungsfähig und übertragbar.  Die Ausgabebefugnis bemisst sich nach der Isteinnahme bei Tit. 282 94 und 342 94.</i>			
422 94	Bezüge der planmäßigen Beamten und Professoren	A) 26.190,44 B) -,--	26.190,44
428 94	Entgelte der Arbeitnehmer	A) 152.756,11 B) -,--	152.756,11
429 94	Forschungs- und Lehrzulage	A) -,-- B) -,--	-,--
459 94	Sonstige Personalausgaben	A) 7.091,29 B) -,--	7.091,29
547 94	Sächliche Verwaltungsausgaben	A) 20.205,09 B) 637.043,99	657.249,08
701 94	Kleine Neu-, Um- und Erweiterungsbauten	A) -,-- B) -,--	-,--
812 94	Erwerb von Geräten, Ausstattungs- und Ausrüstungsgegenständen	A) -,-- B) -,--	-,--
<b>Summe der Titelgruppe</b>		A) 206.242,93 B) 637.043,99	843.286,92
<b>96 Ausgaben aus Studienbeiträgen zur Verbesserung der Studienbedingungen</b> <i>Titel der TG gegenseitig deckungsfähig und übertragbar.  Die Ausgabebefugnis erhöht oder vermindert sich um die Mehr- oder Mindereinnahme bei 282 96 und 342 96.</i>			
422 96	Bezüge der planmäßigen Beamten und Professoren	A) 121.854,66 B) -,--	121.854,66
428 96	Entgelte der Arbeitnehmer	A) 493.205,14 B) -,--	493.205,14
459 96	Sonstige Personalausgaben	A) 174.917,09 B) -,--	174.917,09
523 96	Wissenschaftliches Schrifttum	A) 113.816,62 B) -,--	113.816,62
525 96	Studentenliteratur	A) -,-- B) -,--	-,--
547 96	Sächliche Verwaltungsausgaben	A) 246.474,24 B) -,--	246.474,24
701 96	Kleine Neu-, Um- und Erweiterungsbauten	A) -,-- B) -,--	-,--

## Zentralrechnung 2009

15 48

A) Haushaltsbetrag B) Vorjahresrest	Gesamtsoll (Spalte 5A + 5B)	Gesamtist gegenüber dem Gesamtsoll		Titel
		mehr	weniger	
EUR	EUR	EUR	EUR	
5	6	7	8	9
A) -,- B) -,-				812 93
A) 40.000,00 B) 47.445,95	87.445,95 Saldo	72.687,02	-,-	
A) -,- B) -,-		26.190,44		422 94
A) -,- B) -,-		152.756,11		428 94
A) -,- B) -,-				429 94
A) -,- B) -,-		7.091,29		459 94
A) -,- B) 470.576,95	470.576,95	186.672,13		547 94
A) -,- B) -,-				701 94
A) -,- B) -,-				812 94
A) -,- B) 470.576,95	470.576,95 Saldo	372.709,97	-,-	
A) 30.000,00 B) -,-	30.000,00	91.854,66		422 96
A) 400.000,00 B) -,-	400.000,00	93.205,14		428 96
A) 70.000,00 B) -,-	70.000,00	104.917,09		459 96
A) 50.000,00 B) -,-	50.000,00	63.816,62		523 96
A) 50.000,00 B) -,-	50.000,00		50.000,00	525 96
A) 600.000,00 B) 108.575,55	708.575,55		462.101,31	547 96
A) -,- B) -,-				701 96

## Zentralrechnung 2009

## 15 48 Fachhochschule Ingolstadt

Titel	Zweckbestimmung	A) Istergebnis B) verbliebener Rest EUR	Gesamtist (Spalte 3A + 3B) EUR
1	2	3	4
812 96	Erwerb von Geräten, Ausstattungs- und Ausrüstungsgegenständen	A) 326.361,22 B) -,-	326.361,22
<b>Summe der Titelgruppe</b>		A) 1.476.628,97 B) -,-	1.476.628,97
<b>99 Kosten der Datenverarbeitung</b> <i>Titel der TG gegenseitig deckungsfähig und übertragbar.  Vgl. Vermerke zu TG 73 und zu Kap. 15 49 TG 99.</i>			
427 99	Beschäftigungsentgelte	A) -,- B) -,-	-,-
428 99	Zeitlich befristet Beschäftigte und Aushilfskräfte	A) -,- B) -,-	-,-
511 99	Ausstattungs- und Ausrüstungsgegenstände, Kommunikation, Bücher und Zeitschriften sowie sonstige Gebrauchsgegenstände und Nebenkosten	A) 77.769,64 B) -,-	77.769,64
514 99	Verbrauchsmittel	A) 46.551,46 B) -,-	46.551,46
517 99	Bewirtschaftung der Grundstücke, Gebäude und Räume	A) -,- B) -,-	-,-
518 99	Mieten für elektronische Datenverarbeitungsanlagen, Geräte und Maschinen sowie für Software	A) -,- B) -,-	-,-
525 99	Aus- und Fortbildung	A) 4.937,38 B) -,-	4.937,38
533 99	Nebenkosten der Datenverarbeitung	A) 32.997,98 B) -,-	32.997,98
534 99	Vergabe von Aufträgen für Datenerfassung, Softwareentwicklung u.ä.	A) -,- B) -,-	-,-
535 99	Miete für Software	A) 74.783,50 B) -,-	74.783,50
815 99	Erwerb von elektronischen Datenverarbeitungsanlagen, Ausstattungs- und Ausrüstungsgegenständen sowie von Software	A) 213.572,91 B) -,-	213.572,91
981 99	Ausgaben für die Inanspruchnahme von Rechenanlagen anderer Staatsbehörden oder öffentlich-rechtlicher Einrichtungen	A) -,- B) -,-	-,-
<b>Summe der Titelgruppe</b>		A) 450.612,87 B) -,-	450.612,87
<b>Gesamtausgaben</b>		A) 14.066.947,26 B) 3.235.496,13	17.302.443,39

## Zentralrechnung 2009

15 48

A) Haushaltsbetrag B) Vorjahresrest	Gesamtsoll (Spalte 5A + 5B)	Gesamtist gegenüber dem Gesamtsoll		Titel
		mehr	weniger	
EUR	EUR	EUR	EUR	
5	6	7	8	9
A) 400.000,00 B) -,-	400.000,00		73.638,78	812 96
A) 1.600.000,00 B) 108.575,55	1.708.575,55 Saldo	353.793,51	585.740,09	
			231.946,58	
A) 2.500,00 B) -,-	2.500,00		2.500,00	427 99
A) -,- B) -,-	-,-			428 99
A) 5.000,00 B) -,-	5.000,00	72.769,64		511 99
A) 27.900,00 B) -,-	27.900,00	18.651,46		514 99
A) -,- B) -,-	-,-			517 99
A) -,- B) -,-	-,-			518 99
A) -,- B) -,-	-,-	4.937,38		525 99
A) -,- B) -,-	-,-	32.997,98		533 99
A) -,- B) -,-	-,-			534 99
A) -,- B) -,-	-,-	74.783,50		535 99
A) 15.900,00 B) -,-	15.900,00	197.672,91		815 99
A) -,- B) -,-	-,-			981 99
A) 51.300,00 B) -,-	51.300,00 Saldo	401.812,87	2.500,00	
		399.312,87		
A) 10.912.000,00 B) 3.341.368,02	14.253.368,02 Saldo	4.257.814,74 3.049.075,37	1.208.739,37	

## Zentralrechnung 2009

## 15 48 Fachhochschule Ingolstadt

Titel	Zweckbestimmung	A) Istergebnis B) verbliebener Rest EUR	Gesamtist (Spalte 3A + 3B) EUR
1	2	3	4
	<b>Abschluss</b>		
	Verwaltungseinnahmen, Einnahmen aus Schuldendienst u. dgl.	A) 76.175,60 B) --,--	76.175,60
	Einnahmen aus Zuweisungen und Zuschüssen mit Ausnahme für Investitionen	A) 4.724.916,15 B) --,--	4.724.916,15
	Einnahmen aus Schuldenaufnahmen, aus Zuweisungen und Zuschüssen für Investitionen, besondere Finanzierungseinnahmen	A) 51.608,27 B) --,--	51.608,27
	<b>Gesamteinnahmen</b>	A) 4.852.700,02 B) --,--	4.852.700,02
	Personalausgaben	A) 9.596.214,08 B) --,--	9.596.214,08
	Sächliche Verwaltungsausgaben	A) 2.848.835,10 B) 3.165.109,35	6.013.944,45
	Ausgaben für Zuweisungen und Zuschüsse mit Ausnahme für Investitionen	A) 886,00 B) --,--	886,00
	Baumaßnahmen	A) 799.564,76 B) --,--	799.564,76
	Sonstige Sachinvestitionen	A) 821.447,32 B) 70.386,78	891.834,10
	<b>Gesamtausgaben</b>	A) 14.066.947,26 B) 3.235.496,13	17.302.443,39
	<b>- Zuschuss / + Überschuss</b>	A) -9.214.247,24 B) -3.235.496,13	-12.449.743,37

## Zentralrechnung 2009

15 48

A) Haushaltsbetrag B) Vorjahresrest	Gesamtsoll (Spalte 5A + 5B) EUR	Gesamtist gegenüber dem Gesamtsoll		Titel
		mehr EUR	weniger EUR	
5	6	7	8	9
A) 175.500,00 B) --	175.500,00	38.894,20	138.218,60	
A) 3.010.300,00 B) --	3.010.300,00	1.951.562,73	236.946,58	
A) -- B) --	--	51.608,27	--	
A) 3.185.800,00 B) --	3.185.800,00	2.042.065,20	375.165,18	
	Saldo	1.666.900,02		
A) 7.739.600,00 B) --	7.739.600,00	1.991.236,96	134.622,88	
A) 2.389.600,00 B) 3.303.410,84	5.693.010,84	1.317.251,32	996.317,71	
A) 300,00 B) --	300,00	586,00	--	
A) 300.000,00 B) --	300.000,00	499.564,76	--	
A) 482.500,00 B) 37.957,18	520.457,18	449.175,70	77.798,78	
A) 10.912.000,00 B) 3.341.368,02	14.253.368,02	4.257.814,74	1.208.739,37	
	Saldo	3.049.075,37		
A) -7.726.200,00 B) -3.341.368,02	-11.067.568,02	-2.215.749,54	-833.574,19	
	Saldo	-1.382.175,35		

## Zentralrechnung 2009

## 15 49 Sammelansätze für die Fachhochschulen

Titel	Zweckbestimmung	A) Istergebnis B) verbliebener Rest EUR	Gesamtist (Spalte 3A + 3B) EUR
1	2	3	4
<b>Einnahmen</b>			
<b>Verwaltungseinnahmen, Einnahmen aus Schuldendienst u. dgl.</b>			
111 04	Einnahmen aus der Durchführung der Nachdiplomierung <i>Vgl. Vermerk zu TG 80 (Ausgaben).</i>	A) 472,50 B) -,--	472,50
119 49	Vermischte Einnahmen	A) -,-- B) -,--	-,--
<b>Einnahmen aus Schuldenaufnahmen, aus Zuweisungen und Zuschüssen für Investitionen, besondere Finanzierungseinnahmen</b>			
331 02	Erstattungen vom Bund zur Einrichtung und Ausstattung von Fachhochschulen <i>Vgl. Vermerk zu TG 75 (Ausgaben).</i>	A) 2.179.026,54 B) -,--	2.179.026,54
331 04	Erstattungen vom Bund zur Beschaffung von Großgeräten <i>Vgl. Vermerk zu TG 73 (Ausgaben).</i>	A) -,-- B) -,--	-,--
331 06	Erstattungen des Bundes für kirchliche Fachhochschulen <i>Vgl. Vermerk bei 893 01.</i>	A) -,-- B) -,--	-,--
381 01	Haushaltstechnische Verrechnungen im Rahmen der Datenverarbeitung <i>Vgl. Vermerk zu TG 99 (Ausgaben).</i>	A) -,-- B) -,--	-,--
<b>Titelgruppen</b>			
<b>89 Einnahmen für das Zentrum für Hochschuldidaktik der Bayer. Fachhochschulen</b> <i>Vgl. Vermerk zu TG 89 (Ausgaben).</i>			
129 89	Einnahmen aus dem Betrieb	A) 1.555,06 B) -,--	1.555,06
<b>Summe der Titelgruppe</b>		A) 1.555,06 B) -,--	1.555,06
<b>Gesamteinnahmen</b>		A) 2.181.054,10 B) -,--	2.181.054,10
<b>Ausgaben</b>			
<b>Personalausgaben</b>			
422 01	Bezüge der planmäßigen Beamten und Richter <i>Die Ausgaben sind beim jeweiligen Fachhochschulkapitel rechnungsmäßig nachzuweisen.</i>	A) 3.781.463,00 B) -,--	3.781.463,00
422 02	Bezüge der Professoren <i>Die Ausgaben sind beim jeweiligen Fachhochschulkapitel rechnungsmäßig nachzuweisen.</i>	A) 2.437.225,20 B) -,--	2.437.225,20

## Zentralrechnung 2009

15 49

A) Haushaltsbetrag B) Vorjahresrest	Gesamtsoll (Spalte 5A + 5B) EUR	Gesamtist gegenüber dem Gesamtsoll		Titel
		mehr EUR	weniger EUR	
5	6	7	8	9
A) -,- B) -,-	-,-	472,50		111 04
A) -,- B) -,-	-,-			119 49
A) 3.750.000,00 B) -,-	3.750.000,00		1.570.973,46	331 02
A) -,- B) -,-	-,-			331 04
A) -,- B) -,-	-,-			331 06
A) -,- B) -,-	-,-			381 01
A) -,- B) -,-	-,-	1.555,06		129 89
A) -,- B) -,-	-,-	1.555,06	-,-	
	Saldo	1.555,06		
A) 3.750.000,00 B) -,-	3.750.000,00	2.027,56	1.570.973,46	
	Saldo		1.568.945,90	
A) 5.873.500,00 B) -,-	5.873.500,00		2.092.037,00	422 01
A) 3.264.200,00 B) -,-	3.264.200,00		826.974,80	422 02



## Zentralrechnung 2009

## 15 49 Sammelansätze für die Fachhochschulen

Titel	Zweckbestimmung	A) Istergebnis B) verbliebener Rest EUR	Gesamtist (Spalte 3A + 3B) EUR
1	2	3	4
422 11	Bezüge der Beamten zur Anstellung und der Richter auf Probe	A) 64.859,79 B) -,-	64.859,79
422 31	Bezüge der abgeordneten Beamten und Richter	A) -,- B) -,-	-,-
422 41	Mehrarbeitsvergütungen für Beamte <i>Einseitig deckungsfähig zu Lasten von 427 73.</i>	A) -,- B) -,-	-,-
428 01	Entgelte der Arbeitnehmer <i>Die Ausgaben sind beim jeweiligen Fachhochschulkapitel rechnungsmäßig nachzuweisen.</i>	A) 865.146,37 B) -,-	865.146,37
428 41	Überstundenentgelte für Arbeitnehmer <i>Einseitig deckungsfähig zu Lasten 427 73.</i>	A) -,- B) -,-	-,-
429 04	Personalausgaben für nichtbeamtete Kräfte zur Studienzeitverkürzung <i>Die Mittel sind übertragbar.</i>	A) 181.796,88 B) 155.970,28	337.767,16
<b>Sächliche Verwaltungsausgaben</b>			
517 01	Bewirtschaftung der Grundstücke, Gebäude und Räume	A) -,- B) -,-	-,-
517 05	Bewirtschaftung durch Heizung, Beleuchtung und elektrische Kraft	A) -,- B) -,-	-,-
533 02	Ausgaben für den Hochschulspport <i>Aus dem Ansatz können die Titel 533 02 der Fachhochschulkapitel, sowie 15 39/547 40 verstärkt werden.</i>	A) 14.864,51 B) -,-	14.864,51
546 48 apl.	Ausgaben aus Anlass von Titelverwechslungen	A) -2.000,00 B) -,-	-2.000,00
<b>Ausgaben für Zuweisungen und Zuschüsse mit Ausnahme für Investitionen</b>			
686 01	Zuschüsse zum laufenden Betrieb von nichtstaatlichen Fachhochschulen nach Art. 84 BayHSchG <i>Vgl. Vermerk bei 893 01.</i>	A) 7.846.522,10 B) -,-	7.846.522,10
<b>Baumaßnahmen</b>			
701 01	Kleine Neu-, Um- und Erweiterungsbauten <i>Einseitig deckungsfähig zu Lasten TG 73. Vgl. Vermerk bei 15 06/331 09.</i>	A) 1.377.221,80 B) 4.225.353,74	5.602.575,54
702 01	Grundlegende Erneuerung und Sanierung von Kanal-, Schachtbau- und Abwasseranlagen <i>Aus dem Ansatz dürfen auch Ausgaben für bautechnische Untersuchungen in Vorbereitung von Sanierungsmaßnahmen geleistet werden.</i>	A) 248.159,17 B) -,-	248.159,17
710 01	Verstärkungsmittel für Baumaßnahmen nichtstaatlicher Fachhochschulen <i>Die Mittel, die als Baukostenzuschuss gezahlt werden, sind bei Tit. 893 01 rechnungsmäßig nachzuweisen.</i>	A) -,- B) -,-	-,-

## Zentralrechnung 2009

15 49

A) Haushaltsbetrag B) Vorjahresrest	Gesamtsoll (Spalte 5A + 5B) EUR	Gesamtist gegenüber dem Gesamtsoll		Titel
		mehr EUR	weniger EUR	
5	6	7	8	9
A) -,- B) -,-	-,-	64.859,79		422 11
A) -,- B) -,-	-,-			422 31
A) -,- B) -,-	-,-			422 41
A) 1.310.700,00 B) -,-	1.310.700,00		445.553,63	428 01
A) -,- B) -,-	-,-			428 41
A) 235.200,00 B) 122.567,16	357.767,16		20.000,00	429 04
A) -,- B) -,-	-,-			517 01
A) -,- B) -,-	-,-			517 05
A) 30.700,00 B) -,-	30.700,00		15.835,49	533 02
A) -,- B) -,-	-,-		2.000,00	546 48 apl.
A) 7.846.600,00 B) -,-	7.846.600,00		77,90	686 01
A) 1.448.200,00 B) 4.074.552,55	5.522.752,55	79.822,99		701 01
A) -,- B) -,-	-,-	248.159,17		702 01
A) -,- B) 2.100.000,00	2.100.000,00		2.100.000,00	710 01

## Zentralrechnung 2009

## 15 49 Sammelansätze für die Fachhochschulen

Titel	Zweckbestimmung	A) Istergebnis B) verbliebener Rest EUR	Gesamtist (Spalte 3A + 3B) EUR
1	2	3	4
<b>Investitionsförderungsmaßnahmen</b>			
893 01	Zuschüsse zur Errichtung einschl. Ausbau von kirchlichen Fachhochschulen nach Art. 84 BayHSchG <i>Einseitig deckungsfähig zu Lasten 686 01 bis zur Höhe von 128,0 Tsd. EUR. Einseitig deckungsfähig mit Zustimmung des Staatsministeriums der Finanzen zu Lasten der Anlage S (Fachhochschulkapitel). Die Deckungsfähigkeit umfasst auch Verpflichtungsermächtigungen. Die Ausgabebefugnis erhöht sich um die Isteinnahme bei 331 06.</i>	A) -,- B) -,-	-,-
<b>Titelgruppen</b>			
<b>51 Ausgaben aus der Inanspruchnahme freier Stellengehälter</b>			
<i>Rechnungsmäßiger Nachweis für Ausgaben aufgrund des Stellengehälter-Inanspruchnahmevermerks (vgl. Stellenplan des Hochschulkapitels).</i>			
429 51	Personalausgaben	A) 123.610,06 B) -,-	123.610,06
547 51	Sächliche Verwaltungsausgaben	A) 1.840.640,98 B) -,-	1.840.640,98
812 51	Ausgaben für Investitionen	A) -,- B) -,-	-,-
<b>Summe der Titelgruppe</b>		A) 1.964.251,04 B) -,-	1.964.251,04
<b>73 Unvorhergesehene Ausgaben jeder Art und Verstärkungsmittel zur Förderung der Lehre und der anwendungsbezogenen Forschung und Entwicklung</b>			
<i>Titel der TG gegenseitig deckungsfähig und übertragbar. Die Ausgabebefugnis erhöht sich um die Isteinnahme bei 331 04. Aus den Mitteln können die Ansätze der HGr. 4 in den TG 73 der Fachhochschulkapitel, 15 39/429 01 nur zu Ausgaben für Lehre, Versuchseinrichtungen und Prüfstellen, sowie die HGr. 5, 6 und 8 der Fachhochschulkapitel nach Bedarf verstärkt werden. Vgl. Vermerk bei 701 01 sowie zu TG 78, TG 89 und TG 99.</i>			
427 73	Vergütungen für Lehraufträge <i>Bei Kap. 15 32 bis Kap. 15 49 Tit. 427 73, bei 15 39/429 01 nur zu den Vergütungen für Lehraufträge, können insgesamt für bis zu 25 Beschäftigte, die die Qualifikation für die Ernennung zum Professor an Fachhochschulen erfüllen, unbefristete Arbeitsverträge mit Vergütungen nach BesGr. W 2 oder für bis zu 25 Beschäftigte für nichtwissenschaftliches Personal abgeschlossen werden. Die Mittel dürfen bei Bedarf zu Lasten freier Stellen bei 422 02 der Fachhochschulkapitel sowie freier Professorenstellen bei 15 39/422 01 verstärkt werden. Die Ausgaben sind bei 422 41, 428 41, 427 73 und 428 73 der Fachhochschulkapitel sowie bei 15 39/429 01 zu den vergleichbaren Ausgaben rechnerisch nachzuweisen.</i>	A) -,- B) -,-	-,-

## Zentralrechnung 2009

15 49

A) Haushaltsbetrag B) Vorjahresrest	Gesamtsoll (Spalte 5A + 5B)		Gesamtist gegenüber dem Gesamtsoll		Titel
	EUR	EUR	mehr EUR	weniger EUR	
5	6		7	8	9
A) B)	-,-- -,--	-,--			893 01
A) B)	-,-- -,--	-,--	123.610,06		429 51
A) B)	-,-- -,--	-,--	1.840.640,98		547 51
A) B)	-,-- -,--	-,--			812 51
A) B)	-,-- -,--	-,--	1.964.251,04	-,--	
		Saldo	1.964.251,04		
A) B)	297.800,00 -,--	297.800,00		297.800,00	427 73

## Zentralrechnung 2009

## 15 49 Sammelansätze für die Fachhochschulen

Titel	Zweckbestimmung	A) Istergebnis B) verbliebener Rest EUR	Gesamtist (Spalte 3A + 3B) EUR
1	2	3	4
429 73	Bezüge für zusätzliche nichtbeamtete Kräfte bei unerwartet eintretendem Bedarf	A) -,- B) -,-	-,-
547 73	Sächliche Verwaltungsausgaben <i>Vgl. Vermerk bei 15 06/533 01.</i>	A) -,- B) 503.540,27	503.540,27
812 73	Erwerb von beweglichen Sachen im Inland	A) -,- B) -,-	-,-
<b>Summe der Titelgruppe</b>		A) -,- B) 503.540,27	503.540,27
<b>75 Erstmalige Einrichtung und Ausstattung von Neu-, Um- und Erweiterungsbauten</b> <i>Titel der TG gegenseitig deckungsfähig und übertragbar.  Die Ausgabebefugnis erhöht oder vermindert sich um die Mehr- oder Mindereinnahme bei 331 02.  Aus den Mitteln kann der Titel 812 01 des Kap. 15 33 verstärkt werden.</i>			
812 75	Erwerb von Geräten, Ausstattungs- und Ausrüstungsgegenständen im Inland	A) 3.734.065,02 B) 2.934.372,77	6.668.437,79
<b>Summe der Titelgruppe</b>		A) 3.734.065,02 B) 2.934.372,77	6.668.437,79
<b>78 Anwendungsbezogene Forschung und Entwicklung der Fachhochschulen - Hochschulen für angewandte Wissenschaften</b> <i>Titel der TG gegenseitig deckungsfähig und übertragbar.  Gegenseitig deckungsfähig mit Kap. 15 49 TG 73.</i>			
427 78	Vergütungen für Hilfskräfte	A) 40.641,32 B) -,-	40.641,32
428 78	Entgelte der Arbeitnehmer	A) 1.174.725,77 B) -,-	1.174.725,77
459 78	Sonstige Personalausgaben	A) 22.091,67 B) -,-	22.091,67
547 78	Sächliche Verwaltungsausgaben	A) 651.383,05 B) 2.825.953,25	3.477.336,30
812 78	Erwerb von Geräten, Ausstattungs- und Ausrüstungsgegenständen	A) 274.899,82 B) -,-	274.899,82
<b>Summe der Titelgruppe</b>		A) 2.163.741,63 B) 2.825.953,25	4.989.694,88
<b>80 Ausgaben für die Durchführung der Nachdiplomierung</b> <i>Die Ausgabebefugnis beläuft sich auf 35 v.H. der Einnahmen bei 111 04.</i>			
428 80	Entgelte der Arbeitnehmer	A) -,- B) -,-	-,-

## Zentralrechnung 2009

15 49

A) Haushaltsbetrag B) Vorjahresrest	Gesamtsoll (Spalte 5A + 5B)	Gesamtist gegenüber dem Gesamtsoll		Titel
		mehr	weniger	
EUR	EUR	EUR	EUR	
5	6	7	8	9
A) 1.239.600,00 B) --,--	1.239.600,00		1.239.600,00	429 73
A) 1.540.000,00 B) 829.066,78	2.369.066,78		1.865.526,51	547 73
A) 2.759.300,00 B) --,--	2.759.300,00		2.759.300,00	812 73
A) 5.836.700,00 B) 829.066,78	6.665.766,78	--,--	6.162.226,51	
	Saldo		6.162.226,51	
A) 7.500.000,00 B) 1.228.551,19	8.728.551,19		2.060.113,40	812 75
A) 7.500.000,00 B) 1.228.551,19	8.728.551,19	--,--	2.060.113,40	
	Saldo		2.060.113,40	
A) --,-- B) --,--	--,--	40.641,32		427 78
A) --,-- B) --,--	--,--	1.174.725,77		428 78
A) --,-- B) --,--	--,--	22.091,67		459 78
A) 3.516.700,00 B) 2.000.499,88	5.517.199,88		2.039.863,58	547 78
A) --,-- B) --,--	--,--	274.899,82		812 78
A) 3.516.700,00 B) 2.000.499,88	5.517.199,88	1.512.358,58	2.039.863,58	
	Saldo		527.505,00	
A) --,-- B) --,--	--,--			428 80

## Zentralrechnung 2009

## 15 49 Sammelansätze für die Fachhochschulen

Titel	Zweckbestimmung	A) Istergebnis B) verbliebener Rest EUR	Gesamtist (Spalte 3A + 3B) EUR
1	2	3	4
547 80	Sächliche Verwaltungsausgaben	A) -,- B) -,-	-,-
<b>Summe der Titelgruppe</b>		A) -,- B) -,-	-,-
<b>89 Ausgaben für das Zentrum für Hochschuldidaktik der Bayer. Fachhochschulen</b>			
<i>Titel der TG gegenseitig deckungsfähig und übertragbar. Einseitig deckungsfähig zu Lasten Kap. 15 49 TG 73. Aus dem Ansatz dürfen bis zu 2 Arbeitnehmer mit unbefristeten Arbeitsverträgen beschäftigt werden. Die Ausgabebefugnis erhöht sich um die Isteinnahme bei TG 89 (Einnahmen).</i>			
429 89	Personalausgaben	A) 112.442,14 B) -,-	112.442,14
547 89	Sächliche Verwaltungsausgaben	A) 324.861,51 B) -,-	324.861,51
812 89	Erwerb von Geräten, Ausstattungs- und Ausrüstungsgegenständen	A) -,- B) -,-	-,-
<b>Summe der Titelgruppe</b>		A) 437.303,65 B) -,-	437.303,65
<b>90 Innovationsfonds für die Fachhochschulen</b>			
<i>Titel der TG sind gegenseitig deckungsfähig und gegenseitig deckungsfähig mit den Kapiteln 15 32 bis 15 49 (ohne Anlage S und ohne die Titel 519 01 und 701 01). Titel der TG sind übertragbar. Verstärkungsfähig zu Lasten der Stellengehälter freier und besetzbarer Stellen des Innovationsfonds im Rahmen des Stellengehälteranspruchnahmevermerks. Die Ausgaben sind rechnermäßig in den Hochschulkapiteln nachzuweisen.</i>			
429 90	Personalausgaben	A) -,- B) -,-	-,-
547 90	Sächliche Verwaltungsausgaben	A) -,- B) 1.125.786,06	1.125.786,06
701 90	Kleine Neu-, Um- und Erweiterungsbauten	A) -,- B) -,-	-,-
812 90	Erwerb von Geräten, Ausstattungs- und Ausrüstungsgegenständen	A) -,- B) -,-	-,-
<b>Summe der Titelgruppe</b>		A) -,- B) 1.125.786,06	1.125.786,06

## Zentralrechnung 2009

15 49

A) Haushaltsbetrag B) Vorjahresrest	Gesamtsoll (Spalte 5A + 5B) EUR	Gesamtist gegenüber dem Gesamtsoll		Titel
		mehr EUR	weniger EUR	
5	6	7	8	9
A) -,- B) -,-	-,-			547 80
A) -,- B) -,-	-,- Saldo	-,-	-,-	
A) 20.100,00 B) -,-	20.100,00	92.342,14		429 89
A) 168.700,00 B) 60.592,38	229.292,38	95.569,13		547 89
A) -,- B) -,-	-,-			812 89
A) 188.800,00 B) 60.592,38	249.392,38 Saldo	187.911,27	-,-	
		187.911,27		
A) 1.000.000,00 B) -,-	1.000.000,00		1.000.000,00	429 90
A) 520.600,00 B) 934.100,00	1.454.700,00		328.913,94	547 90
A) -,- B) -,-	-,-			701 90
A) 1.000.000,00 B) -,-	1.000.000,00		1.000.000,00	812 90
A) 2.520.600,00 B) 934.100,00	3.454.700,00 Saldo	-,-	2.328.913,94	
			2.328.913,94	



## Zentralrechnung 2009

## 15 49 Sammelansätze für die Fachhochschulen

Titel	Zweckbestimmung	A) Istergebnis B) verbliebener Rest EUR	Gesamtist (Spalte 3A + 3B) EUR
1	2	3	4
	<b>99 Kosten der Datenverarbeitung</b> <i>Titel der TG gegenseitig deckungsfähig und übertragbar.  Einseitig deckungsfähig zu Lasten TG 73.  Die Ausgabebefugnis erhöht sich um die Einnahme bei  381 01.  Aus den Mitteln können die Ansätze der TG 99 der  Fachhochschulkapitel sowie 15 39/429 01, 547 40, 701 01  und 812 40 für Kosten der Datenverarbeitung verstärkt  werden.</i>		
427 99	Beschäftigungsentgelte	A) 247,50 B) -,--	247,50
428 99	Zeitlich befristet Beschäftigte und Aushilfskräfte	A) -,-- B) -,--	-,--
547 99	Sächliche Verwaltungsausgaben	A) 78.214,19 B) -,--	78.214,19
815 99	Erwerb von elektronischen Datenverarbeitungsanlagen, Ausstattungs- und Ausrüstungsgegenständen sowie von Software	A) 19.377,96 B) 14.349,33	33.727,29
981 99	Ausgaben für die Inanspruchnahme von Rechenanlagen anderer Staatsbehörden oder öffentlich-rechtlicher Einrichtungen	A) -,-- B) -,--	-,--
	<b>Summe der Titelgruppe</b>	A) 97.839,65 B) 14.349,33	112.188,98
	<b>Gesamtausgaben</b>	A) 25.212.459,81 B) 11.785.325,70	36.997.785,51

## Zentralrechnung 2009

15 49

A) Haushaltsbetrag B) Vorjahresrest	Gesamtsoll (Spalte 5A + 5B) EUR	Gesamtist gegenüber dem Gesamtsoll		Titel
		mehr EUR	weniger EUR	
5	6	7	8	9
A) -,- B) -,-	-,-	247,50		427 99
A) -,- B) -,-	-,-			428 99
A) -,- B) -,-	-,-	78.214,19		547 99
A) 476.000,00 B) 230.956,38	706.956,38		673.229,09	815 99
A) -,- B) -,-	-,-			981 99
A) 476.000,00 B) 230.956,38	706.956,38	78.461,69	673.229,09	
	Saldo		594.767,40	
A) 40.047.900,00 B) 11.580.886,32	51.628.786,32	4.135.824,53	18.766.825,34	
	Saldo		14.631.000,81	

## Zentralrechnung 2009

## 15 49 Sammelansätze für die Fachhochschulen

Titel	Zweckbestimmung	A) Istergebnis B) verbliebener Rest EUR	Gesamtist (Spalte 3A + 3B) EUR
1	2	3	4
	<b>Abschluss</b>		
	Verwaltungseinnahmen, Einnahmen aus Schuldendienst u. dgl.	A) 2.027,56 B) -,-	2.027,56
	Einnahmen aus Schuldenaufnahmen, aus Zuweisungen und Zuschüssen für Investitionen, besondere Finanzierungseinnahmen	A) 2.179.026,54 B) -,-	2.179.026,54
	<b>Gesamteinnahmen</b>	A) 2.181.054,10 B) -,-	2.181.054,10
	Personalausgaben	A) 8.804.249,70 B) 155.970,28	8.960.219,98
	Sächliche Verwaltungsausgaben	A) 2.907.964,24 B) 4.455.279,58	7.363.243,82
	Ausgaben für Zuweisungen und Zuschüsse mit Ausnahme für Investitionen	A) 7.846.522,10 B) -,-	7.846.522,10
	Baumaßnahmen	A) 1.625.380,97 B) 4.225.353,74	5.850.734,71
	Sonstige Sachinvestitionen	A) 4.028.342,80 B) 2.948.722,10	6.977.064,90
	<b>Gesamtausgaben</b>	A) 25.212.459,81 B) 11.785.325,70	36.997.785,51
	<b>- Zuschuss / + Überschuss</b>	A) -23.031.405,71 B) -11.785.325,70	-34.816.731,41

## Zentralrechnung 2009

15 49

A) Haushaltsbetrag B) Vorjahresrest	Gesamtsoll (Spalte 5A + 5B) EUR	Gesamtist gegenüber dem Gesamtsoll		Titel
		mehr EUR	weniger EUR	
EUR	EUR	EUR	EUR	
5	6	7	8	9
A) -,- B) -,-	-,-	2.027,56	-,-	
A) 3.750.000,00 B) -,-	3.750.000,00	-,-	1.570.973,46	
A) 3.750.000,00 B) -,-	3.750.000,00	2.027,56	1.570.973,46	
	Saldo		1.568.945,90	
A) 13.241.100,00 B) 122.567,16	13.363.667,16	1.518.518,25	5.921.965,43	
A) 5.776.700,00 B) 3.824.259,04	9.600.959,04	2.014.424,30	4.252.139,52	
A) 7.846.600,00 B) -,-	7.846.600,00	-,-	77,90	
A) 1.448.200,00 B) 6.174.552,55	7.622.752,55	327.982,16	2.100.000,00	
A) 11.735.300,00 B) 1.459.507,57	13.194.807,57	274.899,82	6.492.642,49	
A) 40.047.900,00 B) 11.580.886,32	51.628.786,32	4.135.824,53	18.766.825,34	
	Saldo		14.631.000,81	
A) -36.297.900,00 B) -11.580.886,32	-47.878.786,32	-4.133.796,97	-17.195.851,88	
	Saldo		-13.062.054,91	

## Zentralrechnung 2009

## 15 50 Bayer. Akademie der Wissenschaften München

Titel	Zweckbestimmung	A) Istergebnis B) verbliebener Rest EUR	Gesamtist (Spalte 3A + 3B) EUR
1	2	3	4
<b>Einnahmen</b>			
<b>Verwaltungseinnahmen, Einnahmen aus Schuldendienst u. dgl.</b>			
119 49	Vermischte Einnahmen	A) -,- B) -,-	-,-
124 01	Einnahmen aus Vermietung, Verpachtung und Nutzung	A) -,- B) -,-	-,-
<b>Einnahmen aus Zuweisungen und Zuschüssen mit Ausnahme für Investitionen</b>			
231 01	Zuweisungen des Bundes oder sonstiger Institutionen für den Betrieb eines Höchstleistungsrechners <i>Vgl. Vermerk bei 686 02.</i>	A) -,- B) -,-	-,-
235 12	Zuweisungen der Bundesagentur für Arbeit (Arbeitsbeschaffungsmaßnahmen)	A) -,- B) -,-	-,-
261 01	Erstattung der Bayerischen Akademie der Wissenschaften für Personalkosten des staatlichen Personals <i>Die Einnahme bemisst sich nach der Höhe der Ausgaben bei Titel 428 71.</i>	A) 2.318.486,97 B) -,-	2.318.486,97
<b>Einnahmen aus Schuldenaufnahmen, aus Zuweisungen und Zuschüssen für Investitionen, besondere Finanzierungseinnahmen</b>			
331 01	Erstattungen des Bundes oder sonstiger Institutionen zur Einrichtung und Ausstattung für den Bau eines Erweiterungsgebäudes für das Leibniz-Rechenzentrum <i>Vgl. Vermerk bei 812 01.</i>	A) 59.040,53 B) -,-	59.040,53
331 03	Erstattungen des Bundes zur Beschaffung von Datenverarbeitungsanlagen <i>Vgl. Vermerk bei 815 99.</i>	A) 1.231.809,36 B) -,-	1.231.809,36
331 07	Erstattungen des Bundes oder sonstiger Institutionen für die Beschaffung eines Höchstleistungsrechners <i>Vgl. Vermerk bei 815 98.</i>	A) -,- B) -,-	-,-
<b>Gesamteinnahmen</b>		A) 3.609.336,86 B) -,-	3.609.336,86
<b>Ausgaben</b>			
<b>Personalausgaben</b>			
422 01	Bezüge der planmäßigen Beamten und Richter <i>Vgl. Vermerk bei 428 01.</i>	A) 638.627,09 B) -,-	638.627,09
422 11	Bezüge der Beamten zur Anstellung und der Richter auf Probe	A) 6.160,74 B) -,-	6.160,74

## Zentralrechnung 2009

15 50

A) Haushaltsbetrag B) Vorjahresrest	Gesamtsoll (Spalte 5A + 5B) EUR	Gesamtist gegenüber dem Gesamtsoll		Titel
		mehr EUR	weniger EUR	
5	6	7	8	9
A) -,- B) -,-	-,-			119 49
A) -,- B) -,-	-,-			124 01
A) -,- B) -,-	-,-			231 01
A) -,- B) -,-	-,-			235 12
A) 2.586.200,00 B) -,-	2.586.200,00		267.713,03	261 01
A) -,- B) -,-	-,-	59.040,53		331 01
A) -,- B) -,-	-,-	1.231.809,36		331 03
A) -,- B) -,-	-,-			331 07
A) 2.586.200,00 B) -,-	2.586.200,00	1.290.849,89	267.713,03	
	Saldo	1.023.136,86		
A) 540.100,00 B) -,-	540.100,00	98.527,09		422 01
A) -,- B) -,-	-,-	6.160,74		422 11

## Zentralrechnung 2009

## 15 50 Bayer. Akademie der Wissenschaften München

Titel	Zweckbestimmung	A) Istergebnis B) verbliebener Rest EUR	Gesamtist (Spalte 3A + 3B) EUR
1	2	3	4
422 31	Bezüge der abgeordneten Beamten und Richter	A) -,- B) -,-	-,-
428 01	Entgelte der Arbeitnehmer <i>Zu 422 01 und 428 01: Aus dem Stellingehalt unbesetzter Stellen und aus dem freien oder teilweise freien Stellingehalt besetzter Stellen können die Bezüge für nichtbeamtete Kräfte entsprechend der Dienstleistung voll oder teilweise bezahlt werden.</i>	A) 10.156.693,70 B) -,-	10.156.693,70
428 07	Entgelte der Arbeitnehmer (Besetzung von Stellen für planmäßige Beamte oder Richter mit Arbeitnehmern (Arbeitnehmer-Budget))	A) 195.726,47 B) -,-	195.726,47
428 11	Entgelte für sonstige Hilfsleistungen durch Arbeitnehmer	A) 109.899,19 B) -,-	109.899,19
428 12	Entgelte für sonstige Hilfsleistungen durch Arbeitnehmer (Arbeitsbeschaffungsmaßnahmen)	A) -,- B) -,-	-,-
428 41	Überstundenentgelte für Arbeitnehmer	A) -,- B) -,-	-,-
429 01	Bezüge für zusätzliche nichtbeamtete Kräfte bei unerwartet eintretendem Bedarf	A) 10.200,00 B) -,-	10.200,00
453 01	Trennungsgeld und Umzugskostenvergütungen	A) 1.830,69 B) -,-	1.830,69
<b>Sächliche Verwaltungsausgaben</b>			
519 01	Unterhaltung der Grundstücke und baulichen Anlagen	A) 137.496,25 B) -,-	137.496,25
<b>Ausgaben für Zuweisungen und Zuschüsse mit Ausnahme für Investitionen</b>			
686 01	Zuschuss an die Bayer. Akademie der Wissenschaften (Körperschaft des öffentlichen Rechts)	A) 9.393.939,40 B) -,-	9.393.939,40
686 02	Zuschuss an die Bayer. Akademie der Wissenschaften für die Betriebsausgaben des Höchstleistungsrechners <i>Die Ausgabebefugnis erhöht sich um die Mehreinnahme bei 231 01 Die Mittel sind übertragbar.</i>	A) 3.959.014,92 B) -,-	3.959.014,92
<b>Baumaßnahmen</b>			
701 01	Kleine Neu-, Um- und Erweiterungsbauten	A) 55.500,13 B) -,-	55.500,13
710 05	Neubau eines Gebäudes für das Leibniz-Rechenzentrum (LRZ) in Garching	A) 435.681,29 B) 986.763,71	1.422.445,00
711 01	Erweiterungsbau für das Leibniz-Rechenzentrum als Zentrum für Supercomputing - Planung -	A) -,- B) -,-	-,-

## Zentralrechnung 2009

15 50

A) Haushaltsbetrag B) Vorjahresrest	Gesamtsoll (Spalte 5A + 5B) EUR	Gesamtist gegenüber dem Gesamtsoll		Titel
		mehr EUR	weniger EUR	
5	6	7	8	9
A) -,- B) -,-				422 31
A) 11.011.700,00 B) -,-	11.011.700,00		855.006,30	428 01
A) -,- B) -,-	-,-	195.726,47		428 07
A) 101.600,00 B) -,-	101.600,00	8.299,19		428 11
A) -,- B) -,-	-,-			428 12
A) -,- B) -,-	-,-			428 41
A) 16.200,00 B) -,-	16.200,00		6.000,00	429 01
A) -,- B) -,-	-,-	1.830,69		453 01
A) -,- B) -,-	-,-	137.496,25		519 01
A) 9.391.600,00 B) -,-	9.391.600,00	2.339,40		686 01
A) 3.208.000,00 B) 751.014,92	3.959.014,92			686 02
A) -,- B) 60.000,00	60.000,00		4.499,87	701 01
A) -,- B) 1.422.445,00	1.422.445,00			710 05
A) -,- B) -,-	-,-			711 01



## Zentralrechnung 2009

## 15 50 Bayer. Akademie der Wissenschaften München

Titel	Zweckbestimmung	A) Istergebnis B) verbliebener Rest EUR	Gesamtist (Spalte 3A + 3B) EUR
1	2	3	4
<b>Sonstige Sachinvestitionen</b>			
812 01	Erwerb von Geräten, Ausstattungs- und Ausrüstungsgegenständen <i>Die Ausgabebefugnis erhöht sich um die Ist-Einnahmen bei 331 01.</i>	A) 118.081,06 B) --,--	118.081,06
<b>Titelgruppen</b>			
<b>71 Akademienprogramm</b> <i>Titel der TG gegenseitig deckungsfähig und übertragbar.</i>			
428 71	Sonstige Personalausgaben	A) 2.306.952,92 B) --,--	2.306.952,92
685 71	Zuschuss an die Union der Deutschen Akademien der Wissenschaften	A) 3.466.954,17 B) 1.062.920,61	4.529.874,78
<b>Summe der Titelgruppe</b>		A) 5.773.907,09 B) 1.062.920,61	6.836.827,70
<b>98 - 99 Kosten der Datenverarbeitung</b> <i>Titel der TG gegenseitig deckungsfähig und übertragbar.</i>			
701 99	Kleine Neu-, Um- und Erweiterungsbauten	A) 117.503,06 B) --,--	117.503,06
815 98	Beschaffung eines Nachfolgesystems für den Höchstleistungsrechner in Bayern II (HLRB II) <i>Die Ausgabebefugnis erhöht sich um die Isteinnahme bei 331 07.</i>	A) --,-- B) --,--	--,--
815 99	Erwerb von elektronischen Datenverarbeitungsanlagen, Ausstattungs- und Ausrüstungsgegenständen sowie von Software <i>Die Ausgabebefugnis erhöht sich um die Isteinnahme bei 331 03.</i>	A) 2.491.178,72 B) 2.600.325,35	5.091.504,07
<b>Summe der Titelgruppe</b>		A) 2.608.681,78 B) 2.600.325,35	5.209.007,13
<b>Gesamtausgaben</b>		A) 33.601.439,80 B) 4.650.009,67	38.251.449,47

## Zentralrechnung 2009

15 50

A) Haushaltsbetrag B) Vorjahresrest	Gesamtsoll (Spalte 5A + 5B) EUR	Gesamtist gegenüber dem Gesamtsoll		Titel
		mehr EUR	weniger EUR	
5	6	7	8	9
A) -,- B) 59.043,34	59.043,34	59.037,72		812 01
A) 2.586.200,00 B) -,-	2.586.200,00		279.247,08	428 71
A) 3.477.500,00 B) 1.092.727,70	4.570.227,70		40.352,92	685 71
A) 6.063.700,00 B) 1.092.727,70	7.156.427,70	-,-	319.600,00	
	Saldo		319.600,00	
A) 400.000,00 B) -,-	400.000,00		282.496,94	701 99
A) -,- B) -,-	-,-			815 98
A) 1.726.200,00 B) 2.023.617,77	3.749.817,77	1.341.686,30		815 99
A) 2.126.200,00 B) 2.023.617,77	4.149.817,77	1.341.686,30	282.496,94	
	Saldo	1.059.189,36		
A) 32.459.100,00 B) 5.408.848,73	37.867.948,73	1.851.103,85	1.467.603,11	
	Saldo	383.500,74		

## Zentralrechnung 2009

## 15 50 Bayer. Akademie der Wissenschaften München

Titel	Zweckbestimmung	A) Istergebnis B) verbliebener Rest EUR	Gesamtist (Spalte 3A + 3B) EUR
1	2	3	4
	<b>Abschluss</b>		
	Einnahmen aus Zuweisungen und Zuschüssen mit Ausnahme für Investitionen	A) 2.318.486,97 B) -,-	2.318.486,97
	Einnahmen aus Schuldenaufnahmen, aus Zuweisungen und Zuschüssen für Investitionen, besondere Finanzierungseinnahmen	A) 1.290.849,89 B) -,-	1.290.849,89
	<b>Gesamteinnahmen</b>	A) 3.609.336,86 B) -,-	3.609.336,86
	Personalausgaben	A) 13.426.090,80 B) -,-	13.426.090,80
	Sächliche Verwaltungsausgaben	A) 137.496,25 B) -,-	137.496,25
	Ausgaben für Zuweisungen und Zuschüsse mit Ausnahme für Investitionen	A) 16.819.908,49 B) 1.062.920,61	17.882.829,10
	Baumaßnahmen	A) 608.684,48 B) 986.763,71	1.595.448,19
	Sonstige Sachinvestitionen	A) 2.609.259,78 B) 2.600.325,35	5.209.585,13
	<b>Gesamtausgaben</b>	A) 33.601.439,80 B) 4.650.009,67	38.251.449,47
	<b>- Zuschuss / + Überschuss</b>	A) -29.992.102,94 B) -4.650.009,67	-34.642.112,61

## Zentralrechnung 2009

15 50

A) Haushaltsbetrag		Gesamtsoll (Spalte 5A + 5B) EUR	Gesamtist gegenüber dem Gesamtsoll		Titel
B) Vorjahresrest EUR			mehr EUR	weniger EUR	
5		6	7	8	9
A)	2.586.200,00	2.586.200,00	-,--	267.713,03	
B)	-,--				
A)	-,--	-,--	1.290.849,89	-,--	
B)	-,--				
A)	2.586.200,00	2.586.200,00	1.290.849,89	267.713,03	
B)	-,--				
A)	14.255.800,00	14.255.800,00	310.544,18	1.140.253,38	
B)	-,--				
A)	-,--	-,--	137.496,25	-,--	
B)	-,--				
A)	16.077.100,00	17.920.842,62	2.339,40	40.352,92	
B)	1.843.742,62				
A)	400.000,00	1.882.445,00	-,--	286.996,81	
B)	1.482.445,00				
A)	1.726.200,00	3.808.861,11	1.400.724,02	-,--	
B)	2.082.661,11				
A)	32.459.100,00	37.867.948,73	1.851.103,85	1.467.603,11	
B)	5.408.848,73				
A)	-29.872.900,00	-35.281.748,73	-560.253,96	-1.199.890,08	
B)	-5.408.848,73				

## Zentralrechnung 2009

## 15 51 Generaldirektion der Staatlichen Naturwissenschaftlichen Sammlungen Bayerns

Titel	Zweckbestimmung	A) Istergebnis B) verbliebener Rest EUR	Gesamtist (Spalte 3A + 3B) EUR
1	2	3	4
<b>Einnahmen</b>			
<b>Verwaltungseinnahmen, Einnahmen aus Schuldendienst u. dgl.</b>			
111 01	Gebühren, Beiträge, tarifliche und gebührenartige Entgelte	A) 743.638,41 B) -,-	743.638,41
111 02	Einnahmen aus Sonderausstellungen <i>Vgl. Vermerk zu TG 73 und 74.</i>	A) 32.752,52 B) -,-	32.752,52
111 03	Einnahmen aus Sonderausstellungen beim Botanischen Garten <i>Vgl. Vermerk bei 547 01.</i>	A) 224.686,00 B) -,-	224.686,00
111 04	Einnahmen aus Sonntageintritten <i>Vgl. Vermerk zu TG 73 und 74.</i>	A) 33.815,00 B) -,-	33.815,00
119 01	Einnahmen aus Veröffentlichungen <i>Vgl. Vermerk zu TG 73 und 74.</i>	A) 14.055,25 B) -,-	14.055,25
119 49	Vermischte Einnahmen	A) 734,67 B) -,-	734,67
124 01	Einnahmen aus Vermietung, Verpachtung und Nutzung	A) 212.834,07 B) -,-	212.834,07
124 02	Einnahmen aus Verkaufsshops <i>Vgl. Vermerk zu TG 73 und 74.</i>	A) -,- B) -,-	-,-
125 01	Erlöse aus wirtschaftlicher Tätigkeit <i>Vgl. Vermerk zu TG 73 und 74.</i> <i>Nach Art. 63 Abs. 5 i.V.m. Abs. 3 Satz 2 BayHO wird zugelassen, dass die Geförderten des Bayerischen Förderprogramms zum leichteren Übergang in eine Gründerexistenz (FLÜGGE) in der Planungsphase der Unternehmensgründung für die Dauer von jeweils bis zu 6 Monaten Sammlungseinrichtungen unentgeltlich nutzen.</i>	A) 14.711,03 B) -,-	14.711,03
<b>Einnahmen aus Zuweisungen und Zuschüssen mit Ausnahme für Investitionen</b>			
231 01	Zuweisungen vom Bund <i>Vgl. Vermerk zu TG 71.</i>	A) 13.858,29 B) -,-	13.858,29
235 12	Zuweisungen der Bundesagentur für Arbeit (Arbeitsbeschaffungsmaßnahmen)	A) 2.724,50 B) -,-	2.724,50
236 12	Erstattungsleistungen der Bundesagentur für Arbeit nach dem Altersteilzeitgesetz	A) 49.068,10 B) -,-	49.068,10
261 01	Erstattung von Verwaltungsausgaben aus dem Inland <i>Vgl. Vermerk zu TG 73 und 74.</i>	A) 4.543,34 B) -,-	4.543,34
282 01	Sonstige Zuschüsse <i>Vgl. Vermerk zu TG 73 und 74.</i>	A) 66.838,92 B) -,-	66.838,92
282 02	Sonstige Zuschüsse für den Botanischen Garten <i>Vgl. Vermerk zu TG 72.</i>	A) 9.863,45 B) -,-	9.863,45

## Zentralrechnung 2009

15 51

A) Haushaltsbetrag B) Vorjahresrest	Gesamtsoll (Spalte 5A + 5B)	Gesamtist gegenüber dem Gesamtsoll		Titel
		mehr	weniger	
EUR	EUR	EUR	EUR	
5	6	7	8	9
A) 653.000,00 B) -,-	653.000,00	90.638,41		111 01
A) -,- B) -,-	-,-	32.752,52		111 02
A) 50.000,00 B) -,-	50.000,00	174.686,00		111 03
A) 35.000,00 B) -,-	35.000,00		1.185,00	111 04
A) 21.000,00 B) -,-	21.000,00		6.944,75	119 01
A) 2.000,00 B) -,-	2.000,00		1.265,33	119 49
A) 191.700,00 B) -,-	191.700,00	21.134,07		124 01
A) -,- B) -,-	-,-			124 02
A) 1.000,00 B) -,-	1.000,00	13.711,03		125 01
A) -,- B) -,-	-,-	13.858,29		231 01
A) -,- B) -,-	-,-	2.724,50		235 12
A) -,- B) -,-	-,-	49.068,10		236 12
A) 500,00 B) -,-	500,00	4.043,34		261 01
A) 10.000,00 B) -,-	10.000,00	56.838,92		282 01
A) 14.000,00 B) -,-	14.000,00		4.136,55	282 02

## Zentralrechnung 2009

## 15 51 Generaldirektion der Staatlichen Naturwissenschaftlichen Sammlungen Bayerns

Titel	Zweckbestimmung	A) Istergebnis B) verbliebener Rest EUR	Gesamtist (Spalte 3A + 3B) EUR
1	2	3	4
<b>Titelgruppen</b>			
<b>81 Zuschüsse zur Durchführung von Forschungs- und Entwicklungsaufträgen anderer öffentlicher Dienststellen</b>			
282 81	Sonstige Zuschüsse <i>Vgl. Vermerk zu TG 81 (Ausgaben).</i>	A) 203.395,97 B) -,-	203.395,97
<b>Summe der Titelgruppe</b>		A) 203.395,97 B) -,-	203.395,97
<b>92 Zuschüsse der DFG ohne Sonderforschungsbereiche</b>			
<i>Vgl. Vermerk zu TG 92 (Ausgaben).</i>			
282 92	Zuschüsse für laufende Zwecke	A) 695.015,54 B) -,-	695.015,54
342 92	Zuweisungen für Investitionen	A) -,- B) -,-	-,-
<b>Summe der Titelgruppe</b>		A) 695.015,54 B) -,-	695.015,54
<b>Gesamteinnahmen</b>		A) 2.322.535,06 B) -,-	2.322.535,06
<b>Ausgaben</b>			
<b>Personalausgaben</b>			
422 01	Bezüge der planmäßigen Beamten und Richter	A) 2.385.293,86 B) -,-	2.385.293,86
427 41	Praktikantenvergütungen	A) -,- B) 11.740,40	11.740,40
428 01	Entgelte der Arbeitnehmer	A) 7.208.901,15 B) -,-	7.208.901,15
428 07	Entgelte der Arbeitnehmer (Besetzung von Stellen für planmäßige Beamte oder Richter mit Arbeitnehmern (Arbeitnehmer-Budget))	A) 60.074,76 B) -,-	60.074,76
428 11	Entgelte für sonstige Hilfsleistungen durch Arbeitnehmer	A) 55.370,99 B) -,-	55.370,99
428 12	Entgelte für sonstige Hilfsleistungen durch Arbeitnehmer (Arbeitsbeschaffungsmaßnahmen)	A) 2.487,50 B) 238,50	2.726,00
428 41	Überstundenentgelte für Arbeitnehmer	A) 8.852,83 B) -,-	8.852,83
453 01	Trennungsgeld und Umzugskostenvergütungen	A) 1.556,76 B) -,-	1.556,76

## Zentralrechnung 2009

15 51

A) Haushaltsbetrag B) Vorjahresrest	Gesamtsoll (Spalte 5A + 5B) EUR	Gesamtist gegenüber dem Gesamtsoll		Titel
		mehr EUR	weniger EUR	
5	6	7	8	9
A) 100.000,00 B) -,-	100.000,00	103.395,97		282 81
A) 100.000,00 B) -,-	100.000,00 Saldo	103.395,97	-,-	
A) 200.000,00 B) -,-	200.000,00	495.015,54		282 92
A) -,- B) -,-	-,-			342 92
A) 200.000,00 B) -,-	200.000,00 Saldo	495.015,54	-,-	
A) 1.278.200,00 B) -,-	1.278.200,00 Saldo	1.057.866,69 1.044.335,06	13.531,63	
A) 2.297.700,00 B) -,-	2.297.700,00	87.593,86		422 01
A) 300,00 B) -,-	300,00	11.440,40		427 41
A) 6.921.000,00 B) -,-	6.921.000,00	287.901,15		428 01
A) 397.500,00 B) -,-	397.500,00		337.425,24	428 07
A) 56.800,00 B) 10.011,39	66.811,39		11.440,40	428 11
A) -,- B) 1,50	1,50	2.724,50		428 12
A) -,- B) -,-	-,-	8.852,83		428 41
A) -,- B) -,-	-,-	1.556,76		453 01



## Zentralrechnung 2009

## 15 51 Generaldirektion der Staatlichen Naturwissenschaftlichen Sammlungen Bayerns

Titel	Zweckbestimmung	A) Istergebnis B) verbliebener Rest EUR	Gesamtist (Spalte 3A + 3B) EUR
1	2	3	4
<b>Sächliche Verwaltungsausgaben</b>			
511 01	Geschäftsbedarf, Bücher und Zeitschriften, Kommunikation sowie Geräte, Ausstattungs- und Ausrüstungsgegenstände, sonstige Gebrauchsgegenstände	A) 67.719,69 B) 216.443,64	284.163,33
514 01	Haltung von Dienstfahrzeugen	A) 21.557,23 B) -,--	21.557,23
514 11	Dienst- und Schutzkleidung	A) 9.582,01 B) -,--	9.582,01
517 01	Bewirtschaftung der Grundstücke, Gebäude und Räume	A) 343.408,74 B) -,--	343.408,74
517 05	Bewirtschaftung durch Heizung, Beleuchtung und elektrische Kraft	A) 823.013,49 B) -,--	823.013,49
517 31	Bewirtschaftung der Grundstücke, Gebäude und Räume (soweit die Bewirtschaftung durch andere Dienststellen erfolgt)	A) 128.183,46 B) -,--	128.183,46
517 35	Bewirtschaftung durch Heizung, Beleuchtung und elektrische Kraft (soweit die Bewirtschaftung durch andere Dienststellen erfolgt)	A) 180.382,25 B) -,--	180.382,25
519 01	Unterhaltung der Grundstücke und baulichen Anlagen	A) 575.429,47 B) -,--	575.429,47
523 01	Wissenschaftliche Bücher und Zeitschriften	A) 969,81 B) -,--	969,81
527 01	Reisekostenvergütungen für Dienstreisen	A) 14.195,93 B) -,--	14.195,93
531 21	Sonstige Veröffentlichungen beim Botanischen Garten <i>Die Mittel sind übertragbar.</i>	A) 10.517,68 B) 11.313,87	21.831,55
532 11	Umzugs- und Verlegungskosten von Dienststellen	A) -,-- B) -,--	-,--
546 49	Vermischte Verwaltungsausgaben	A) 7.498,10 B) -,--	7.498,10
547 01	Betriebsausgaben für den Botanischen Garten <i>Die Ausgabebefugnis erhöht oder vermindert sich um 80 v.H der Mehr- oder Mindereinnahmen bei 111 03.</i>	A) 211.072,09 B) -,--	211.072,09
<b>Baumaßnahmen</b>			
701 01	Kleine Neu-, Um- und Erweiterungsbauten	A) 103.175,34 B) 127.818,05	230.993,39
702 01	Grundlegende Erneuerung und Sanierung von Kanal-, Schachtbau- und Abwasseranlagen <i>Aus dem Ansatz dürfen auch Ausgaben für bautechnische Untersuchungen in Vorbereitung von Sanierungsmaßnahmen geleistet werden.</i>	A) -,-- B) -,--	-,--
710 43	Umbau des Botanischen Instituts der Ludwig-Maximilians-Universität München in der Menzingerstraße für Zwecke der Staatlichen Naturwissenschaftlichen Sammlungen - Planung -	A) -,-- B) -,--	-,--

## Zentralrechnung 2009

15 51

A) Haushaltsbetrag B) Vorjahresrest	Gesamtsoll (Spalte 5A + 5B)	Gesamtist gegenüber dem Gesamtsoll		Titel
		mehr	weniger	
EUR	EUR	EUR	EUR	
5	6	7	8	9
A) 76.100,00 B) 161.642,64	237.742,64	46.420,69		511 01
A) 12.400,00 B) -,-	12.400,00	9.157,23		514 01
A) 5.000,00 B) -,-	5.000,00	4.582,01		514 11
A) 373.400,00 B) -,-	373.400,00		29.991,26	517 01
A) 666.300,00 B) -,-	666.300,00	156.713,49		517 05
A) 126.700,00 B) -,-	126.700,00	1.483,46		517 31
A) 157.900,00 B) -,-	157.900,00	22.482,25		517 35
A) -,- B) -,-	-,-	575.429,47		519 01
A) 4.400,00 B) -,-	4.400,00		3.430,19	523 01
A) 14.200,00 B) -,-	14.200,00		4,07	527 01
A) 6.800,00 B) 16.391,55	23.191,55		1.360,00	531 21
A) -,- B) -,-	-,-			532 11
A) 1.800,00 B) -,-	1.800,00	5.698,10		546 49
A) 158.600,00 B) -,-	158.600,00	52.472,09		547 01
A) -,- B) 130.993,39	130.993,39	100.000,00		701 01
A) -,- B) -,-	-,-			702 01
A) 600.000,00 B) 289.009,70	889.009,70		889.009,70	710 43

## Zentralrechnung 2009

## 15 51 Generaldirektion der Staatlichen Naturwissenschaftlichen Sammlungen Bayerns

Titel	Zweckbestimmung	A) Istergebnis B) verbliebener Rest EUR	Gesamtist (Spalte 3A + 3B) EUR
1	2	3	4
720 01	Botanischer Garten, Sanierung der Heizungsanlagen - Außenanlagen, Sanierung der Kanalisation und Wasserleitungen - Planung -	A) 58.007,01 B) -,-	58.007,01
<b>Sonstige Sachinvestitionen</b>			
811 01	Erwerb von Dienstfahrzeugen	A) -261,33 B) 97.593,91	97.332,58
812 01	Ergänzung der Einrichtung und Ausstattung	A) 68.368,02 B) -,-	68.368,02
815 01	Erwerb von elektronischen Datenverarbeitungsanlagen, Ausstattungs- und Ausrüstungsgegenständen sowie von Software	A) 48.483,50 B) -,-	48.483,50
<b>Titelgruppen</b>			
<b>71 Ausgaben aus sonstigen Zuweisungen vom Bund</b> <i>Titel der TG gegenseitig deckungsfähig und übertragbar.  Die Ausgabebefugnis erhöht oder vermindert sich um die Mehr- oder Mindereinnahme bei 231 01.</i>			
428 71	Entgelte der Arbeitnehmer	A) 5.433,03 B) -,-	5.433,03
547 71	Sächliche Verwaltungsausgaben	A) 9.863,56 B) 2.955,04	12.818,60
<b>Summe der Titelgruppe</b>		A) 15.296,59 B) 2.955,04	18.251,63
<b>72 Ausgaben des Botanischen Gartens aus Zuschüssen von Sonstigen</b> <i>Titel der TG gegenseitig deckungsfähig und übertragbar.  Die Ausgabebefugnis erhöht oder vermindert sich um die Mehr- oder Mindereinnahmen bei 282 02.</i>			
459 72	Sonstige Personalausgaben	A) -,- B) -,-	-,-
547 72	Sächliche Verwaltungsausgaben	A) 28.912,14 B) 88.241,57	117.153,71
<b>Summe der Titelgruppe</b>		A) 28.912,14 B) 88.241,57	117.153,71
<b>73 Ausgaben für Museumsaufgaben beim Museum Mensch und Natur und bei den Regionalmuseen</b> <i>Vgl. Vermerk zu TG 74.</i>			
428 73	Entgelte für sonstige Hilfsleistungen durch Arbeitnehmer	A) 48.960,76 B) -,-	48.960,76
517 73	Bewirtschaftung der Grundstücke, Gebäude und Räume	A) 210.000,07 B) -,-	210.000,07
523 73	Ankauf kleiner Sammlungen bis 5.000 EUR	A) 2.211,62 B) -,-	2.211,62

## Zentralrechnung 2009

15 51

A) Haushaltsbetrag B) Vorjahresrest	Gesamtsoll (Spalte 5A + 5B)	Gesamtist gegenüber dem Gesamtsoll		Titel
		mehr	weniger	
EUR	EUR	EUR	EUR	
5	6	7	8	9
A) 800.000,00 B) -,-	800.000,00		741.992,99	720 01
A) 34.800,00 B) 23.630,80	58.430,80	38.901,78		811 01
A) 205.500,00 B) -,-	205.500,00		137.131,98	812 01
A) -,- B) -,-	-,-	48.483,50		815 01
A) -,- B) -,-	-,-	5.433,03		428 71
A) -,- B) 4.393,34	4.393,34	8.425,26		547 71
A) -,- B) 4.393,34	4.393,34	13.858,29	-,-	
	Saldo	13.858,29		
A) -,- B) -,-	-,-			459 72
A) 14.000,00 B) 107.290,26	121.290,26		4.136,55	547 72
A) 14.000,00 B) 107.290,26	121.290,26	-,-	4.136,55	
	Saldo		4.136,55	
A) 35.800,00 B) -,-	35.800,00	13.160,76		428 73
A) 155.000,00 B) -,-	155.000,00	55.000,07		517 73
A) 7.000,00 B) -,-	7.000,00		4.788,38	523 73

## Zentralrechnung 2009

## 15 51 Generaldirektion der Staatlichen Naturwissenschaftlichen Sammlungen Bayerns

Titel	Zweckbestimmung	A) Istergebnis B) verbliebener Rest EUR	Gesamtist (Spalte 3A + 3B) EUR
1	2	3	4
531 73	Sonstige Veröffentlichungen	A) 16.603,64 B) --,--	16.603,64
532 73	Sonderausstellungen	A) 9.309,07 B) --,--	9.309,07
547 73	Sächliche Verwaltungsausgaben	A) 160.544,56 B) --,--	160.544,56
812 73	Erwerb von Geräten, Ausstattungs- und Ausrüstungsgegenständen	A) 7.300,00 B) 17.023,54	24.323,54
<b>Summe der Titelgruppe</b>		A) 454.929,72 B) 17.023,54	471.953,26
<p><b>74 Ausgaben für wissenschaftliche Arbeiten bei den Staatssammlungen und Sonderausstellungen</b>  <i>Zu TG 73 und 74:  Titel der TG 73 und 74 gegenseitig deckungsfähig und übertragbar.  Die Ausgabebefugnis erhöht oder vermindert sich um die Mehr- oder Mindereinnahmen bei 111 04, 119 01, 125 01, 261 01 und 282 01. Sie erhöht sich um 80 v.H. der Isteinnahmen bei 111 02 und um bis zu 50 v.H. der Isteinnahmen bei 124 02.</i></p>			
428 74	Entgelte für sonstige Hilfsleistungen durch Arbeitnehmer <i>Für die dauerhafte Sicherung der Biodiversitätsinformatik der wissenschaftlichen Forschungssammlungen und der nachhaltigen Sicherung der nationalen und internationalen IT-Knoten darf zu Lasten der Mittel ein Arbeitnehmer unbefristet beschäftigt werden.</i>	A) 36.505,08 B) --,--	36.505,08
459 74	Sonstige Personalausgaben	A) 26.909,24 B) --,--	26.909,24
523 74	Erwerb von wissenschaftlichen Sammlungen und Sammlungsgegenständen	A) 21.672,77 B) --,--	21.672,77
531 74	Sonstige Veröffentlichungen	A) 24.146,79 B) --,--	24.146,79
532 74	Sonderausstellungen	A) 17.004,57 B) --,--	17.004,57
533 74	Reisebeihilfen für wissenschaftliche Zwecke	A) --,-- B) --,--	--,--
547 74	Sächliche Ausgaben für Sammlungen und Bibliothek	A) 332.735,76 B) 34.126,73	366.862,49
812 74	Erwerb von Ausstattungsgegenständen	A) 190.427,66 B) 13.226,54	203.654,20
<b>Summe der Titelgruppe</b>		A) 649.401,87 B) 47.353,27	696.755,14

## Zentralrechnung 2009

15 51

A) Haushaltsbetrag B) Vorjahresrest	EUR	Gesamtsoll (Spalte 5A + 5B) EUR	Gesamtist gegenüber dem Gesamtsoll		Titel
			mehr EUR	weniger EUR	
	5	6	7	8	9
A)	24.600,00				531 73
B)	-,--	24.600,00		7.996,36	
A)	-,--				532 73
B)	-,--	-,--	9.309,07		
A)	150.800,00				547 73
B)	-,--	150.800,00	9.744,56		
A)	51.300,00				812 73
B)	19.026,07	70.326,07		46.002,53	
A)	424.500,00		87.214,46		
B)	19.026,07	443.526,07 Saldo	28.427,19	58.787,27	
A)	30.000,00				428 74
B)	-,--	30.000,00	6.505,08		
A)	2.600,00				459 74
B)	-,--	2.600,00	24.309,24		
A)	20.300,00				523 74
B)	-,--	20.300,00	1.372,77		
A)	46.100,00				531 74
B)	-,--	46.100,00		21.953,21	
A)	-,--				532 74
B)	-,--	-,--	17.004,57		
A)	900,00				533 74
B)	-,--	900,00		900,00	
A)	211.100,00				547 74
B)	-,--	211.100,00	155.762,49		
A)	111.700,00				812 74
B)	71.776,77	183.476,77	20.177,43		
A)	422.700,00		225.131,58		
B)	71.776,77	494.476,77 Saldo	202.278,37	22.853,21	

## Zentralrechnung 2009

## 15 51 Generaldirektion der Staatlichen Naturwissenschaftlichen Sammlungen Bayerns

Titel	Zweckbestimmung	A) Istergebnis B) verbliebener Rest EUR	Gesamtist (Spalte 3A + 3B) EUR
1	2	3	4
	<b>81 Ausgaben zur Durchführung von Forschungs- und Entwicklungsaufträgen anderer öffentlicher Dienststellen</b> <i>Titel der TG gegenseitig deckungsfähig und übertragbar. Die Ausgabebefugnis bemisst sich nach den aus anderen Kapiteln und Einzelplänen bereitgestellten Mitteln. Die Ausgabebefugnis erhöht oder vermindert sich des Weiteren um die Mehr- oder Mindereinnahme bei 282 81.</i>		
428 81	Entgelte der Arbeitnehmer	A) 113.051,32 B) -,-	113.051,32
459 81	Sonstige Personalausgaben	A) 8.582,04 B) -,-	8.582,04
547 81	Sächliche Verwaltungsausgaben	A) 144.384,23 B) 37.104,89	181.489,12
812 81	Erwerb von Geräten, Ausstattungs- und Ausrüstungsgegenständen im Inland	A) 7.271,08 B) -,-	7.271,08
	<b>Summe der Titelgruppe</b>	A) 273.288,67 B) 37.104,89	310.393,56
	<b>92 Ausgaben aus Zuschüssen der DFG ohne Sonderforschungsbereiche</b> <i>Titel der TG gegenseitig deckungsfähig und übertragbar. Die Ausgabebefugnis erhöht oder vermindert sich um die Mehr- oder Mindereinnahme bei TG 92 (Einnahmen).</i>		
428 92	Entgelte der Arbeitnehmer	A) 431.073,83 B) -,-	431.073,83
459 92	Sonstige Personalausgaben	A) 19.496,97 B) -,-	19.496,97
547 92	Sächliche Verwaltungsausgaben	A) 249.662,33 B) 35.145,39	284.807,72
812 92	Erwerb von Geräten, Ausstattungs- und Ausrüstungsgegenständen im Inland	A) -,- B) -,-	-,-
	<b>Summe der Titelgruppe</b>	A) 700.233,13 B) 35.145,39	735.378,52
	<b>Gesamtausgaben</b>	A) 14.515.902,46 B) 692.972,07	15.208.874,53

## Zentralrechnung 2009

15 51

A) Haushaltsbetrag B) Vorjahresrest	Gesamtsoll (Spalte 5A + 5B) EUR	Gesamtist gegenüber dem Gesamtsoll		Titel
		mehr EUR	weniger EUR	
5	6	7	8	9
A) -,- B) -,-	-,-	113.051,32		428 81
A) -,- B) -,-	-,-	8.582,04		459 81
A) 100.000,00 B) 106.997,59	206.997,59		25.508,47	547 81
A) -,- B) -,-	-,-	7.271,08		812 81
A) 100.000,00 B) 106.997,59	206.997,59	128.904,44	25.508,47	
	Saldo	103.395,97		
A) 200.000,00 B) -,-	200.000,00	231.073,83		428 92
A) -,- B) -,-	-,-	19.496,97		459 92
A) -,- B) 40.362,98	40.362,98	244.444,74		547 92
A) -,- B) -,-	-,-			812 92
A) 200.000,00 B) 40.362,98	240.362,98	495.015,54	-,-	
	Saldo	495.015,54		
A) 14.078.400,00 B) 981.527,98	15.059.927,98	2.412.017,88	2.263.071,33	
	Saldo	148.946,55		



## Zentralrechnung 2009

## 15 51 Generaldirektion der Staatlichen Naturwissenschaftlichen Sammlungen Bayerns

Titel	Zweckbestimmung	A) Istergebnis B) verbliebener Rest EUR	Gesamtist (Spalte 3A + 3B) EUR
1	2	3	4
	<b>Abschluss</b>		
	Verwaltungseinnahmen, Einnahmen aus Schuldendienst u. dgl.	A) 1.277.226,95 B) --,--	1.277.226,95
	Einnahmen aus Zuweisungen und Zuschüssen mit Ausnahme für Investitionen	A) 1.045.308,11 B) --,--	1.045.308,11
	<b>Gesamteinnahmen</b>	A) 2.322.535,06 B) --,--	2.322.535,06
	Personalausgaben	A) 10.412.550,12 B) 11.978,90	10.424.529,02
	Sächliche Verwaltungsausgaben	A) 3.620.581,06 B) 425.331,13	4.045.912,19
	Baumaßnahmen	A) 161.182,35 B) 127.818,05	289.000,40
	Sonstige Sachinvestitionen	A) 321.588,93 B) 127.843,99	449.432,92
	<b>Gesamtausgaben</b>	A) 14.515.902,46 B) 692.972,07	15.208.874,53
	<b>- Zuschuss / + Überschuss</b>	A) -12.193.367,40 B) -692.972,07	-12.886.339,47

## Zentralrechnung 2009

15 51

A) Haushaltsbetrag		Gesamtsoll (Spalte 5A + 5B) EUR	Gesamtist gegenüber dem Gesamtsoll		Titel
B) Vorjahresrest EUR			mehr EUR	weniger EUR	
5		6	7	8	9
A)	953.700,00	953.700,00	332.922,03	9.395,08	
B)	-,--				
A)	324.500,00	324.500,00	724.944,66	4.136,55	
B)	-,--				
A)	1.278.200,00	1.278.200,00	1.057.866,69	13.531,63	
B)	-,--		Saldo	1.044.335,06	
A)	9.941.700,00	9.951.712,89	821.681,77	348.865,64	
B)	10.012,89				
A)	2.333.400,00	2.770.478,36	1.375.502,32	100.068,49	
B)	437.078,36				
A)	1.400.000,00	1.820.003,09	100.000,00	1.631.002,69	
B)	420.003,09				
A)	403.300,00	517.733,64	114.833,79	183.134,51	
B)	114.433,64				
A)	14.078.400,00	15.059.927,98	2.412.017,88	2.263.071,33	
B)	981.527,98		Saldo	148.946,55	
A)	-12.800.200,00	-13.781.727,98	-1.354.151,19	-2.249.539,70	
B)	-981.527,98				Saldo

## Zentralrechnung 2009

## 15 54 Bayer. Staatsinstitut für Hochschulforschung und Hochschulplanung

Titel	Zweckbestimmung	A) Istergebnis B) verbliebener Rest EUR	Gesamtist (Spalte 3A + 3B) EUR
1	2	3	4
<b>Einnahmen</b>			
<b>Verwaltungseinnahmen, Einnahmen aus Schuldendienst u. dgl.</b>			
119 01	Einnahmen aus Veröffentlichungen	A) 72,00 B) -,--	72,00
119 49	Vermischte Einnahmen	A) -,-- B) -,--	-,--
<b>Einnahmen aus Zuweisungen und Zuschüssen mit Ausnahme für Investitionen</b>			
231 01	Zuweisungen vom Bund für besondere Zwecke <i>Vgl. Vermerk zu TG 71.</i>	A) -,-- B) -,--	-,--
235 01	Zuweisungen der Bundesagentur für Arbeit (Arbeitsbeschaffungsmaßnahmen)	A) -,-- B) -,--	-,--
282 01	Zuschüsse von Sonstigen <i>Vgl. Vermerk zu TG 72.</i>	A) 39.011,86 B) -,--	39.011,86
<b>Gesamteinnahmen</b>		A) 39.083,86 B) -,--	39.083,86
<b>Ausgaben</b>			
<b>Personalausgaben</b>			
422 01	Bezüge der planmäßigen Beamten und Richter	A) 140.336,90 B) -,--	140.336,90
422 11	Bezüge der Beamten zur Anstellung und der Richter auf Probe	A) 14.368,74 B) -,--	14.368,74
422 31	Bezüge der abgeordneten Beamten und Richter	A) -,-- B) -,--	-,--
427 11	Honorare für Forschungsaufträge und Vortragende <i>Die Mittel sind übertragbar.</i>	A) 29.778,40 B) 31,24	29.809,64
427 12	Nebenvergütung für die Leitung des Instituts	A) 12.270,96 B) -,--	12.270,96
428 01	Entgelte der Arbeitnehmer	A) 400.617,43 B) -,--	400.617,43
428 07 apl.	Entgelte der Arbeitnehmer (Besetzung von Stellen für planmäßige Beamte oder Richter mit Arbeitnehmern (Arbeitnehmer-Budget))	A) 166.027,70 B) -,--	166.027,70
428 11	Entgelte für sonstige Hilfsleistungen durch Arbeitnehmer	A) -,-- B) -,--	-,--
428 12	Entgelte für sonstige Hilfsleistungen durch Arbeitnehmer (Arbeitsbeschaffungsmaßnahmen)	A) -,-- B) -,--	-,--

## Zentralrechnung 2009

15 54

A) Haushaltsbetrag B) Vorjahresrest	Gesamtsoll (Spalte 5A + 5B) EUR	Gesamtist gegenüber dem Gesamtsoll		Titel
		mehr EUR	weniger EUR	
5	6	7	8	9
A) 300,00 B) -,--	300,00		228,00	119 01
A) -,-- B) -,--	-,--			119 49
A) -,-- B) -,--	-,--			231 01
A) -,-- B) -,--	-,--			235 01
A) -,-- B) -,--	-,--	39.011,86		282 01
A) 300,00 B) -,--	300,00	39.011,86	228,00	
	Saldo	38.783,86		
A) 161.100,00 B) -,--	161.100,00		20.763,10	422 01
A) -,-- B) -,--	-,--	14.368,74		422 11
A) -,-- B) -,--	-,--			422 31
A) 27.600,00 B) 2.209,64	29.809,64			427 11
A) 12.300,00 B) -,--	12.300,00		29,04	427 12
A) 483.600,00 B) -,--	483.600,00		82.982,57	428 01
A) -,-- B) -,--	-,--	166.027,70		428 07 apl.
A) -,-- B) -,--	-,--			428 11
A) -,-- B) -,--	-,--			428 12

## Zentralrechnung 2009

## 15 54 Bayer. Staatsinstitut für Hochschulforschung und Hochschulplanung

Titel	Zweckbestimmung	A) Istergebnis B) verbliebener Rest EUR	Gesamtist (Spalte 3A + 3B) EUR
1	2	3	4
453 01	Trennungsgeld und Umzugskostenvergütungen	A) -,- B) -,-	-,-
<b>Sächliche Verwaltungsausgaben</b>			
511 01	Geschäftsbedarf, Bücher und Zeitschriften, Kommunikation sowie Geräte, Ausstattungs- und Ausrüstungsgegenstände, sonstige Gebrauchsgegenstände	A) 32.540,98 B) 2.970,90	35.511,88
517 31	Bewirtschaftung der Grundstücke, Gebäude und Räume (soweit die Bewirtschaftung durch andere Dienststellen erfolgt)	A) 13.107,55 B) -,-	13.107,55
517 35	Bewirtschaftung durch Heizung, Beleuchtung und elektrische Kraft (soweit die Bewirtschaftung durch andere Dienststellen erfolgt)	A) 12.251,33 B) -,-	12.251,33
518 11	Mieten und Pachten für Maschinen, Geräte und Fahrzeuge sowie für Software	A) 2.955,96 B) -,-	2.955,96
519 01	Unterhaltung der Grundstücke und baulichen Anlagen	A) -,- B) -,-	-,-
523 01	Büchereien und Sammlungen	A) 8.498,72 B) -,-	8.498,72
527 01	Reisekostenvergütungen für Dienstreisen	A) 9.990,19 B) -,-	9.990,19
531 11	Fachveröffentlichungen	A) 12.948,53 B) -,-	12.948,53
546 49	Vermischte Verwaltungsausgaben <i>Vgl. Vermerk zu 686 01.</i>	A) 3.161,07 B) -,-	3.161,07
<b>Ausgaben für Zuweisungen und Zuschüsse mit Ausnahme für Investitionen</b>			
686 01	Beiträge an Verbände und Vereine <i>Einseitig deckungsfähig zu Lasten 546 49.</i>	A) 4.139,00 B) -,-	4.139,00
<b>Baumaßnahmen</b>			
701 01	Kleine Neu-, Um- und Erweiterungsbauten	A) -,- B) -,-	-,-
<b>Sonstige Sachinvestitionen</b>			
812 01	Ausstattung des Instituts	A) 13.603,78 B) -,-	13.603,78

## Zentralrechnung 2009

15 54

A) Haushaltsbetrag B) Vorjahresrest	Gesamtsoll (Spalte 5A + 5B) EUR	Gesamtist gegenüber dem Gesamtsoll		Titel
		mehr EUR	weniger EUR	
5	6	7	8	9
A) -,- B) -,-	-,-			453 01
A) 53.200,00 B) 5.643,01	58.843,01		23.331,13	511 01
A) 10.900,00 B) -,-	10.900,00	2.207,55		517 31
A) 10.800,00 B) -,-	10.800,00	1.451,33		517 35
A) 3.200,00 B) -,-	3.200,00		244,04	518 11
A) -,- B) -,-	-,-			519 01
A) 10.300,00 B) -,-	10.300,00		1.801,28	523 01
A) 10.900,00 B) -,-	10.900,00		909,81	527 01
A) 13.400,00 B) -,-	13.400,00		451,47	531 11
A) 400,00 B) -,-	400,00	2.761,07		546 49
A) 3.100,00 B) -,-	3.100,00	1.039,00		686 01
A) -,- B) -,-	-,-			701 01
A) 7.200,00 B) -,-	7.200,00	6.403,78		812 01

## Zentralrechnung 2009

## 15 54 Bayer. Staatsinstitut für Hochschulforschung und Hochschulplanung

Titel	Zweckbestimmung	A) Istergebnis B) verbliebener Rest EUR	Gesamtist (Spalte 3A + 3B) EUR
1	2	3	4
<b>Titelgruppen</b>			
<b>71 Ausgaben aus Zuweisungen des Bundes für besondere Zwecke</b> <i>Titel der TG gegenseitig deckungsfähig und übertragbar.  Die Ausgabebefugnis erhöht oder vermindert sich um die Mehr- oder Mindereinnahme bei 231 01.</i>			
428 71	Entgelte der Arbeitnehmer	A) -,- B) -,-	-,-
547 71	Sächliche Verwaltungsausgaben	A) -,- B) -,-	-,-
<b>Summe der Titelgruppe</b>		A) -,- B) -,-	-,-
<b>72 Ausgaben aus Zuschüssen von Sonstigen</b> <i>Titel der TG gegenseitig deckungsfähig und übertragbar.  Die Ausgabebefugnis erhöht oder vermindert sich um die Mehr- oder Mindereinnahme bei 282 01.</i>			
428 72	Entgelte der Arbeitnehmer	A) 30.949,57 B) 22.911,14	53.860,71
547 72	Sächliche Verwaltungsausgaben	A) 786,45 B) -,-	786,45
<b>Summe der Titelgruppe</b>		A) 31.736,02 B) 22.911,14	54.647,16
<b>Gesamtausgaben</b>		A) 908.333,26 B) 25.913,28	934.246,54

## Zentralrechnung 2009

15 54

A) Haushaltsbetrag B) Vorjahresrest	Gesamtsoll (Spalte 5A + 5B) EUR	Gesamtist gegenüber dem Gesamtsoll		Titel
		mehr EUR	weniger EUR	
5	6	7	8	9
A) -,- B) -,-	-,-			428 71
A) -,- B) -,-	-,-			547 71
A) -,- B) -,-	-,-	-,-	-,-	
A) -,- B) -,-	Saldo -,-	-,-	-,-	
A) -,- B) 15.635,30	15.635,30	38.225,41		428 72
A) -,- B) -,-	-,-	786,45		547 72
A) -,- B) 15.635,30	15.635,30	39.011,86	-,-	
	Saldo	39.011,86		
A) 808.000,00 B) 23.487,95	831.487,95	233.271,03	130.512,44	
	Saldo	102.758,59		



## Zentralrechnung 2009

## 15 54 Bayer. Staatsinstitut für Hochschulforschung und Hochschulplanung

Titel	Zweckbestimmung	A) Istergebnis B) verbliebener Rest EUR	Gesamtist (Spalte 3A + 3B) EUR
1	2	3	4
	<b>Abschluss</b>		
	Verwaltungseinnahmen, Einnahmen aus Schuldendienst u. dgl.	A) 72,00 B) --,--	72,00
	Einnahmen aus Zuweisungen und Zuschüssen mit Ausnahme für Investitionen	A) 39.011,86 B) --,--	39.011,86
	<b>Gesamteinnahmen</b>	A) 39.083,86 B) --,--	39.083,86
	Personalausgaben	A) 794.349,70 B) 22.942,38	817.292,08
	Sächliche Verwaltungsausgaben	A) 96.240,78 B) 2.970,90	99.211,68
	Ausgaben für Zuweisungen und Zuschüsse mit Ausnahme für Investitionen	A) 4.139,00 B) --,--	4.139,00
	Sonstige Sachinvestitionen	A) 13.603,78 B) --,--	13.603,78
	<b>Gesamtausgaben</b>	A) 908.333,26 B) 25.913,28	934.246,54
	<b>- Zuschuss / + Überschuss</b>	A) -869.249,40 B) -25.913,28	-895.162,68

## Zentralrechnung 2009

15 54

A) Haushaltsbetrag B) Vorjahresrest	Gesamtsoll (Spalte 5A + 5B) EUR	Gesamtist gegenüber dem Gesamtsoll		Titel
		mehr EUR	weniger EUR	
5	6	7	8	9
A) 300,00 B) -,-	300,00	-,-	228,00	
A) -,- B) -,-	-,-	39.011,86	-,-	
A) 300,00 B) -,-	300,00	39.011,86	228,00	
	Saldo	38.783,86		
A) 684.600,00 B) 17.844,94	702.444,94	218.621,85	103.774,71	
A) 113.100,00 B) 5.643,01	118.743,01	7.206,40	26.737,73	
A) 3.100,00 B) -,-	3.100,00	1.039,00	-,-	
A) 7.200,00 B) -,-	7.200,00	6.403,78	-,-	
A) 808.000,00 B) 23.487,95	831.487,95	233.271,03	130.512,44	
	Saldo	102.758,59		
A) -807.700,00 B) -23.487,95	-831.187,95	-194.259,17	-130.284,44	
	Saldo	-63.974,73		

## Zentralrechnung 2009

## 15 55 Haus der Bayerischen Geschichte

Titel	Zweckbestimmung	A) Istergebnis B) verbliebener Rest EUR	Gesamtist (Spalte 3A + 3B) EUR
1	2	3	4
<b>Einnahmen</b>			
<b>Verwaltungseinnahmen, Einnahmen aus Schuldendienst u. dgl.</b>			
119 49	Vermischte Einnahmen	A) 4.000,00 B) -,-	4.000,00
<b>Titelgruppen</b>			
<b>71 Einnahmen aus der Sacharbeit</b>			
<i>Vgl. Vermerk zu TG 71 (Ausgaben).</i>			
111 71	Gebühren, Beiträge, tarifliche und gebührenartige Entgelte	A) 1.294,50 B) -,-	1.294,50
119 71	Einnahmen aus Veröffentlichungen	A) 71.719,41 B) -,-	71.719,41
282 71	Sonstige Zuschüsse	A) 20.000,00 B) -,-	20.000,00
<b>Summe der Titelgruppe</b>		A) 93.013,91 B) -,-	93.013,91
<b>85 Einnahmen aus der Ausstellung "Adel in Bayern"</b>			
<i>Vgl. Vermerk zu TG 85 (Ausgaben).</i>			
111 85	Gebühren, Beiträge, tarifliche und gebührenartige Entgelte	A) -,- B) -,-	-,-
119 85	Einnahmen aus Veröffentlichungen	A) 665,49 B) -,-	665,49
282 85	Sonstige Zuschüsse	A) -,- B) -,-	-,-
<b>Summe der Titelgruppe</b>		A) 665,49 B) -,-	665,49
<b>86 Einnahmen aus der Ausstellung "Bayern und Böhmen"</b>			
<i>Vgl. Vermerk zu TG 86 (Ausgaben).</i>			
111 86	Gebühren, Beiträge, tarifliche und gebührenartige Entgelte	A) -,- B) -,-	-,-
119 86	Einnahmen aus Veröffentlichungen	A) -,- B) -,-	-,-
282 86	Sonstige Zuschüsse	A) -,- B) -,-	-,-
<b>Summe der Titelgruppe</b>		A) -,- B) -,-	-,-

## Zentralrechnung 2009

15 55

A) Haushaltsbetrag B) Vorjahresrest	Gesamtsoll (Spalte 5A + 5B)		Gesamtist gegenüber dem Gesamtsoll		Titel
	EUR	EUR	mehr EUR	weniger EUR	
5	6		7	8	9
A)	-,-				119 49
B)	-,-	-,-	4.000,00		
A)	-,-				111 71
B)	-,-	-,-	1.294,50		
A)	-,-				119 71
B)	-,-	-,-	71.719,41		
A)	-,-				282 71
B)	-,-	-,-	20.000,00		
A)	-,-		93.013,91		
B)	-,-	-,-		-,-	
		Saldo	93.013,91		
A)	-,-				111 85
B)	-,-	-,-			
A)	-,-				119 85
B)	-,-	-,-	665,49		
A)	-,-				282 85
B)	-,-	-,-			
A)	-,-		665,49		
B)	-,-	-,-		-,-	
		Saldo	665,49		
A)	-,-				111 86
B)	-,-	-,-			
A)	-,-				119 86
B)	-,-	-,-			
A)	-,-				282 86
B)	-,-	-,-			
A)	-,-		-,-	-,-	
B)	-,-	-,-		-,-	
		Saldo	-,-	-,-	

## Zentralrechnung 2009

## 15 55 Haus der Bayerischen Geschichte

Titel	Zweckbestimmung	A) Istergebnis B) verbliebener Rest EUR	Gesamtist (Spalte 3A + 3B) EUR
1	2	3	4
	<b>88 Einnahmen aus der Ausstellung "Wiederaufbau in Bayern"</b> <i>Vgl. Vermerk zu TG 88 (Ausgaben).</i>		
111 88	Gebühren, Beiträge, tarifliche und gebührenartige Entgelte	A) 523.083,83 B) -,-	523.083,83
119 88	Einnahmen aus Veröffentlichungen	A) 33.830,97 B) -,-	33.830,97
282 88	Sonstige Zuschüsse	A) 221.500,00 B) -,-	221.500,00
	<b>Summe der Titelgruppe</b>	A) 778.414,80 B) -,-	778.414,80
	<b>89 Einnahmen aus der Ausstellung "Bayern und Italien"</b> <i>Vgl. Vermerk zu TG 89 (Ausgaben).</i>		
111 89	Gebühren, Beiträge, tarifliche und gebührenartige Entgelte	A) -,- B) -,-	-,-
119 89	Einnahmen aus Veröffentlichungen	A) -,- B) -,-	-,-
282 89	Sonstige Zuschüsse	A) 150.000,00 B) -,-	150.000,00
	<b>Summe der Titelgruppe</b>	A) 150.000,00 B) -,-	150.000,00
	<b>90 Einnahmen aus der Ausstellung "König Ludwig II. von Bayern"</b> <i>Vgl. Vermerk zu TG 90 (Ausgaben).</i>		
111 90	Gebühren, Beiträge, tarifliche und gebührenartige Entgelte	A) -,- B) -,-	-,-
119 90	Einnahmen aus Veröffentlichungen	A) -,- B) -,-	-,-
282 90	Sonstige Zuschüsse	A) 112.037,31 B) -,-	112.037,31
	<b>Summe der Titelgruppe</b>	A) 112.037,31 B) -,-	112.037,31
	<b>91 Einnahmen aus der Ausstellung "Bayern und Österreich"</b> <i>Vgl. Vermerk zu TG 91 (Ausgaben).</i>		
111 91	Gebühren, Beiträge, tarifliche und gebührenartige Entgelte	A) -,- B) -,-	-,-
119 91	Einnahmen aus Veröffentlichungen	A) -,- B) -,-	-,-

## Zentralrechnung 2009

15 55

A) Haushaltsbetrag B) Vorjahresrest	Gesamtsoll (Spalte 5A + 5B)		Gesamtist gegenüber dem Gesamtsoll		Titel
	EUR	EUR	mehr EUR	weniger EUR	
5	6		7	8	9
A)	-,-				111 88
B)	-,-	-,-	523.083,83		
A)	-,-				119 88
B)	-,-	-,-	33.830,97		
A)	-,-				282 88
B)	-,-	-,-	221.500,00		
A)	-,-		778.414,80		
B)	-,-	-,-		-,-	
		Saldo	778.414,80		
A)	-,-				111 89
B)	-,-	-,-			
A)	-,-				119 89
B)	-,-	-,-			
A)	-,-				282 89
B)	-,-	-,-	150.000,00		
A)	-,-		150.000,00		
B)	-,-	-,-		-,-	
		Saldo	150.000,00		
A)	-,-				111 90
B)	-,-	-,-			
A)	-,-				119 90
B)	-,-	-,-			
A)	-,-				282 90
B)	-,-	-,-	112.037,31		
A)	-,-		112.037,31		
B)	-,-	-,-		-,-	
		Saldo	112.037,31		
A)	-,-				111 91
B)	-,-	-,-			
A)	-,-				119 91
B)	-,-	-,-			

## Zentralrechnung 2009

## 15 55 Haus der Bayerischen Geschichte

Titel	Zweckbestimmung	A) Istergebnis B) verbliebener Rest EUR	Gesamtist (Spalte 3A + 3B) EUR
1	2	3	4
282 91	Sonstige Zuschüsse	A) -,- B) -,-	-,-
<b>Summe der Titelgruppe</b>		A) -,- B) -,-	-,-
<b>Gesamteinnahmen</b>		A) 1.138.131,51 B) -,-	1.138.131,51
<b>Ausgaben</b>			
<b>Personalausgaben</b>			
422 01	Bezüge der planmäßigen Beamten und Richter	A) 468.831,36 B) -,-	468.831,36
422 31	Bezüge der abgeordneten Beamten	A) 182.710,94 B) -,-	182.710,94
428 01	Entgelte der Arbeitnehmer	A) 470.915,09 B) -,-	470.915,09
428 07	Entgelte der Arbeitnehmer (Besetzung von Stellen für planmäßige Beamte oder Richter mit Arbeitnehmern (Arbeitnehmer-Budget))	A) 61.601,30 B) -,-	61.601,30
453 01	Trennungsgeld und Umzugskostenvergütungen	A) 8.938,82 B) -,-	8.938,82
<b>Sächliche Verwaltungsausgaben</b>			
511 01	Geschäftsbedarf, Bücher und Zeitschriften, Kommunikation sowie Geräte, Ausstattungs- und Ausrüstungsgegenstände, sonstige Gebrauchsgegenstände	A) 144.921,90 B) 155.636,79	300.558,69
517 01	Bewirtschaftung der Grundstücke, Gebäude und Räume	A) 28.892,01 B) -,-	28.892,01
517 05	Bewirtschaftung durch Heizung, Beleuchtung und elektrische Kraft	A) 17.724,04 B) -,-	17.724,04
518 01	Mieten und Pachten für Grundstücke, Gebäude und Räume	A) 247.526,21 B) -,-	247.526,21
518 11	Mieten und Pachten für Maschinen, Geräte und Fahrzeuge sowie für Software	A) 3.869,88 B) -,-	3.869,88
519 01	Unterhaltung der Grundstücke und baulichen Anlagen	A) 119,00 B) -,-	119,00
523 01	Bücher und Zeitschriften für die Bibliothek	A) 7.268,37 B) -,-	7.268,37
527 01	Reisekostenvergütungen für Dienstreisen	A) 29.186,34 B) -,-	29.186,34
531 21	Sonstige Veröffentlichungen	A) -,- B) 7.872,19	7.872,19

## Zentralrechnung 2009

15 55

A) Haushaltsbetrag B) Vorjahresrest	Gesamtsoll (Spalte 5A + 5B)		Gesamtist gegenüber dem Gesamtsoll		Titel
	EUR	EUR	mehr EUR	weniger EUR	
5	6		7	8	9
A) -,-					282 91
B) -,-		-,-			
A) -,-		-,-	-,-	-,-	
B) -,-		Saldo	-,-	-,-	
A) -,-		-,-	1.138.131,51	-,-	
B) -,-		Saldo	1.138.131,51		
A) 499.000,00					422 01
B) -,-	499.000,00			30.168,64	
A) 190.200,00					422 31
B) -,-	190.200,00			7.489,06	
A) 450.400,00					428 01
B) -,-	450.400,00		20.515,09		
A) -,-					428 07
B) -,-		-,-	61.601,30		
A) -,-					453 01
B) -,-		-,-	8.938,82		
A) 136.700,00					511 01
B) 166.930,70	303.630,70			3.072,01	
A) 37.000,00					517 01
B) -,-	37.000,00			8.107,99	
A) 12.100,00					517 05
B) -,-	12.100,00		5.624,04		
A) 274.400,00					518 01
B) -,-	274.400,00			26.873,79	
A) 10.600,00					518 11
B) -,-	10.600,00			6.730,12	
A) -,-					519 01
B) -,-		-,-	119,00		
A) 14.100,00					523 01
B) -,-	14.100,00			6.831,63	
A) 18.300,00					527 01
B) -,-	18.300,00		10.886,34		
A) 4.000,00					531 21
B) 4.672,19	8.672,19			800,00	



## Zentralrechnung 2009

## 15 55 Haus der Bayerischen Geschichte

Titel	Zweckbestimmung	A) Istergebnis B) verbliebener Rest EUR	Gesamtist (Spalte 3A + 3B) EUR
1	2	3	4
546 49	Vermischte Verwaltungsausgaben	A) 3.045,16 B) -,--	3.045,16
<b>Ausgaben für Zuweisungen und Zuschüsse mit Ausnahme für Investitionen</b>			
686 01	Mitgliedsbeiträge an Verbände und Vereine	A) 1.631,06 B) -,--	1.631,06
<b>Sonstige Sachinvestitionen</b>			
812 01	Erwerb von Geräten, Ausstattungs- und Ausrüstungsgegenständen	A) 13.681,91 B) 94.128,49	107.810,40
815 01	Erwerb von elektronischen Datenverarbeitungsanlagen, Ausstattungs- und Ausrüstungsgegenständen sowie von Software	A) 29.354,85 B) -,--	29.354,85
<b>Titelgruppen</b>			
<b>71 Sacharbeit des Hauses der Bayerischen Geschichte</b> <i>Titel der TG gegenseitig deckungsfähig und übertragbar.</i> <i>Die Ausgabebefugnis erhöht sich um die Mehreinnahmen bei TG 71 (Einnahmen).</i>			
428 71	Entgelte der Arbeitnehmer	A) 569.207,99 B) 75.000,00	644.207,99
523 71	Bildarchiv	A) 43.101,07 B) -,--	43.101,07
531 71	Publikationen	A) 193.792,89 B) 69.713,17	263.506,06
532 71	Veranstaltungen	A) 625.140,36 B) 174.029,07	799.169,43
533 71	Herstellung und Vorführung audiovisueller Medien	A) 158.588,66 B) 3.818,46	162.407,12
683 71	Zuschüsse zu Veranstaltungen und Publikationen	A) 3.000,00 B) -,--	3.000,00
686 71	Sonstige Zuschüsse	A) -,-- B) -,--	-,--
<b>Summe der Titelgruppe</b>		A) 1.592.830,97 B) 322.560,70	1.915.391,67
<b>85 Ausstellung "Adel in Bayern"</b> <i>Titel der TG gegenseitig deckungsfähig und übertragbar.</i> <i>Die Ausgabebefugnis erhöht sich um die Mehreinnahmen bei TG 85 (Einnahmen).</i>			
428 85	Entgelte der Arbeitnehmer	A) -,-- B) -,--	-,--

## Zentralrechnung 2009

15 55

A) Haushaltsbetrag B) Vorjahresrest	EUR	Gesamtsoll (Spalte 5A + 5B) EUR	Gesamtist gegenüber dem Gesamtsoll		Titel
			mehr EUR	weniger EUR	
	5	6	7	8	9
A)	2.200,00				546 49
B)	-,--	2.200,00	845,16		
A)	2.000,00				686 01
B)	-,--	2.000,00		368,94	
A)	23.500,00				812 01
B)	85.015,25	108.515,25		704,85	
A)	40.000,00				815 01
B)	-,--	40.000,00		10.645,15	
A)	687.000,00				428 71
B)	-,--	687.000,00		42.792,01	
A)	80.000,00				523 71
B)	65.216,18	145.216,18		102.115,11	
A)	100.000,00				531 71
B)	91.786,65	191.786,65	71.719,41		
A)	480.600,00				532 71
B)	297.274,93	777.874,93	21.294,50		
A)	15.000,00				533 71
B)	-,--	15.000,00	147.407,12		
A)	3.700,00				683 71
B)	-,--	3.700,00		700,00	
A)	1.800,00				686 71
B)	-,--	1.800,00		1.800,00	
A)	1.368.100,00		240.421,03	147.407,12	
B)	454.277,76	1.822.377,76			
		Saldo	93.013,91		
A)	10.000,00				428 85
B)	-,--	10.000,00		10.000,00	

## Zentralrechnung 2009

## 15 55 Haus der Bayerischen Geschichte

Titel	Zweckbestimmung	A) Istergebnis B) verbliebener Rest EUR	Gesamtist (Spalte 3A + 3B) EUR
1	2	3	4
547 85	Sonstige sächliche Verwaltungsausgaben	A) 26.880,37 B) 19.483,96	46.364,33
<b>Summe der Titelgruppe</b>		A) 26.880,37 B) 19.483,96	46.364,33
<b>86 Ausstellung "Bayern und Böhmen"</b> <i>Titel der TG gegenseitig deckungsfähig und übertragbar.  Die Ausgabebefugnis erhöht sich um die Mehreinnahmen bei  TG 86 (Einnahmen).</i>			
428 86	Entgelte der Arbeitnehmer	A) --- B) ---	---
547 86	Sonstige sächliche Verwaltungsausgaben	A) 756,90 B) ---	756,90
<b>Summe der Titelgruppe</b>		A) 756,90 B) ---	756,90
<b>88 Ausstellung "Wiederaufbau in Bayern"</b> <i>Titel der TG gegenseitig deckungsfähig und übertragbar.  Die Ausgabebefugnis erhöht sich um die Mehreinnahmen bei  TG 88 (Einnahmen).</i>			
428 88	Entgelte der Arbeitnehmer	A) 120.582,78 B) ---	120.582,78
547 88	Sonstige sächliche Verwaltungsausgaben	A) 1.484.594,75 B) 114.425,76	1.599.020,51
<b>Summe der Titelgruppe</b>		A) 1.605.177,53 B) 114.425,76	1.719.603,29
<b>89 Ausstellung "Bayern und Italien"</b> <i>Titel der TG gegenseitig deckungsfähig und übertragbar.  Die Ausgabebefugnis erhöht sich um die Mehreinnahmen bei  TG 89 (Einnahmen).</i>			
428 89	Entgelte der Arbeitnehmer	A) --- B) ---	---
547 89	Sonstige sächliche Verwaltungsausgaben	A) 145.534,33 B) 336.708,34	482.242,67
<b>Summe der Titelgruppe</b>		A) 145.534,33 B) 336.708,34	482.242,67
<b>90 Ausstellung "König Ludwig II. von Bayern"</b> <i>Titel der TG gegenseitig deckungsfähig und übertragbar.  Die Ausgabebefugnis erhöht sich um die Mehreinnahmen bei  TG 90 (Einnahmen).</i>			
428 90	Entgelte der Arbeitnehmer	A) 29.624,68 B) ---	29.624,68

## Zentralrechnung 2009

15 55

A) Haushaltsbetrag B) Vorjahresrest	Gesamtsoll (Spalte 5A + 5B) EUR	Gesamtist gegenüber dem Gesamtsoll		Titel
		mehr EUR	weniger EUR	
5	6	7	8	9
A) 5.000,00 B) 126.194,35	131.194,35		84.830,02	547 85
A) 15.000,00 B) 126.194,35	141.194,35 Saldo	-,--	94.830,02	
A) -,-- B) -,--	-,--		94.830,02	428 86
A) -,-- B) 13.931,39	13.931,39		13.174,49	547 86
A) -,-- B) 13.931,39	13.931,39 Saldo	-,--	13.174,49	
A) 140.000,00 B) -,--	140.000,00		19.417,22	428 88
A) 820.000,00 B) 145.188,49	965.188,49	633.832,02		547 88
A) 960.000,00 B) 145.188,49	1.105.188,49 Saldo	633.832,02	19.417,22	
A) 130.000,00 B) -,--	130.000,00	614.414,80		428 89
A) 200.000,00 B) 2.242,67	202.242,67	280.000,00	130.000,00	547 89
A) 330.000,00 B) 2.242,67	332.242,67 Saldo	280.000,00	130.000,00	
A) 75.000,00 B) -,--	75.000,00	150.000,00		428 90
			45.375,32	

## Zentralrechnung 2009

## 15 55 Haus der Bayerischen Geschichte

Titel	Zweckbestimmung	A) Istergebnis B) verbliebener Rest EUR	Gesamtist (Spalte 3A + 3B) EUR
1	2	3	4
547 90	Sonstige sächliche Verwaltungsausgaben	A) 56.556,19 B) 160.856,44	217.412,63
	<b>Summe der Titelgruppe</b>	A) 86.180,87 B) 160.856,44	247.037,31
	<b>91 Ausstellung "Bayern und Österreich"</b> <i>Titel der TG gegenseitig deckungsfähig und übertragbar. Die Ausgabebefugnis erhöht sich um die Mehreinnahmen bei TG 91 (Einnahmen).</i>		
428 91	Entgelte der Arbeitnehmer	A) -,- B) -,-	-,-
547 91	Sonstige sächliche Verwaltungsausgaben	A) -,- B) -,-	-,-
	<b>Summe der Titelgruppe</b>	A) -,- B) -,-	-,-
	<b>Gesamtausgaben</b>	A) 5.177.579,21 B) 1.211.672,67	6.389.251,88
	<b>Abschluss</b>		
	Verwaltungseinnahmen, Einnahmen aus Schuldendienst u. dgl.	A) 634.594,20 B) -,-	634.594,20
	Einnahmen aus Zuweisungen und Zuschüssen mit Ausnahme für Investitionen	A) 503.537,31 B) -,-	503.537,31
	<b>Gesamteinnahmen</b>	A) 1.138.131,51 B) -,-	1.138.131,51
	Personalausgaben	A) 1.912.412,96 B) 75.000,00	1.987.412,96
	Sächliche Verwaltungsausgaben	A) 3.217.498,43 B) 1.042.544,18	4.260.042,61
	Ausgaben für Zuweisungen und Zuschüsse mit Ausnahme für Investitionen	A) 4.631,06 B) -,-	4.631,06
	Sonstige Sachinvestitionen	A) 43.036,76 B) 94.128,49	137.165,25
	<b>Gesamtausgaben</b>	A) 5.177.579,21 B) 1.211.672,67	6.389.251,88
	<b>- Zuschuss / + Überschuss</b>	A) -4.039.447,70 B) -1.211.672,67	-5.251.120,37

## Zentralrechnung 2009

15 55

A) Haushaltsbetrag B) Vorjahresrest	Gesamtsoll (Spalte 5A + 5B)	Gesamtist gegenüber dem Gesamtsoll		Titel
		mehr	weniger	
EUR	EUR	EUR	EUR	
5	6	7	8	9
A) 60.000,00 B) -,-	60.000,00	157.412,63		547 90
A) 135.000,00 B) -,-	135.000,00	157.412,63	45.375,32	
	Saldo	112.037,31		
A) -,- B) -,-	-,-			428 91
A) -,- B) -,-	-,-			547 91
A) -,- B) -,-	-,-	-,-	-,-	
	Saldo	-,-	-,-	
A) 4.522.600,00 B) 998.452,80	5.521.052,80	1.420.195,43	551.996,35	
	Saldo	868.199,08		
A) -,- B) -,-	-,-	634.594,20	-,-	
A) -,- B) -,-	-,-	503.537,31	-,-	
A) -,- B) -,-	-,-	1.138.131,51	-,-	
	Saldo	1.138.131,51		
A) 2.181.600,00 B) -,-	2.181.600,00	91.055,21	285.242,25	
A) 2.270.000,00 B) 913.437,55	3.183.437,55	1.329.140,22	252.535,16	
A) 7.500,00 B) -,-	7.500,00	-,-	2.868,94	
A) 63.500,00 B) 85.015,25	148.515,25	-,-	11.350,00	
A) 4.522.600,00 B) 998.452,80	5.521.052,80	1.420.195,43	551.996,35	
	Saldo	868.199,08		
A) -4.522.600,00 B) -998.452,80	-5.521.052,80	-282.063,92	-551.996,35	
	Saldo		-269.932,43	

## Zentralrechnung 2009

## 15 59 Hochschule für Musik in Nürnberg

Titel	Zweckbestimmung	A) Istergebnis B) verbliebener Rest EUR	Gesamtist (Spalte 3A + 3B) EUR
1	2	3	4
<b>Einnahmen</b>			
<b>Verwaltungseinnahmen, Einnahmen aus Schuldendienst u. dgl.</b>			
111 01	Gebühren, Beiträge, tarifliche und gebührenartige Entgelte	A) -,- B) -,-	-,-
111 02	Einnahmen aus Hochschulveranstaltungen (ohne Bühnenausbildung) <i>Vgl. Vermerk bei 533 73.</i>	A) 12.265,70 B) -,-	12.265,70
111 03	Einnahmen aus Veranstaltungen im Zusammenhang mit der Bühnenausbildung <i>Vgl. Vermerk bei 533 74.</i>	A) -,- B) -,-	-,-
111 04	Gebühren für das Studium von Gaststudierenden <i>Vgl. Vermerk zu TG 73 (Ausgaben).</i>	A) -,- B) -,-	-,-
111 05	Einnahmen für die Weiterbildung <i>Vgl. Vermerk zu TG 80 (Ausgaben).</i>	A) -,- B) -,-	-,-
111 09	Verwaltungskostenbeitrag von Studierenden	A) -,- B) -,-	-,-
119 01	Einnahmen aus Veröffentlichungen <i>Vgl. Vermerk bei 531 11.</i>	A) -,- B) -,-	-,-
119 02	Erlöse aus dem Verkauf von Gegenständen <i>Vgl. Vermerk bei 812 01.</i>	A) 2.800,00 B) -,-	2.800,00
119 49	Vermischte Einnahmen	A) 50.658,64 B) -,-	50.658,64
124 01	Einnahmen aus Vermietung, Verpachtung und Nutzung <i>Vgl. Vermerk bei 15 07/124 01.</i>	A) 500,00 B) -,-	500,00
124 02	Einnahmen der Hochschulen aus der Bewirtschaftung von Grundstücken und Gebäuden <i>Vgl. Vermerk zu TG 73 (Ausgaben).</i>	A) -,- B) -,-	-,-
<b>Einnahmen aus Zuweisungen und Zuschüssen mit Ausnahme für Investitionen</b>			
231 01	Sonstige Zuweisungen vom Bund <i>Vgl. Vermerk zu TG 71 (Ausgaben).</i>	A) -,- B) -,-	-,-
233 01	Sonstige Zuweisungen von Gemeinden und Gemeindeverbänden	A) -,- B) -,-	-,-
235 12	Zuweisungen der Bundesagentur für Arbeit (Arbeitsbeschaffungsmaßnahmen)	A) -,- B) -,-	-,-
261 01	Erstattung von Verwaltungsausgaben aus dem Inland	A) -,- B) -,-	-,-
282 01	Sonstige Zuschüsse <i>Vgl. Vermerk zu TG 72 (Ausgaben).</i>	A) 288.291,75 B) -,-	288.291,75

## Zentralrechnung 2009

15 59

A) Haushaltsbetrag B) Vorjahresrest	Gesamtsoll (Spalte 5A + 5B) EUR	Gesamtist gegenüber dem Gesamtsoll		Titel
		mehr EUR	weniger EUR	
5	6	7	8	9
A) -,-				111 01
B) -,-	-,-			
A) -,-				111 02
B) -,-	-,-	12.265,70		
A) -,-				111 03
B) -,-	-,-			
A) -,-				111 04
B) -,-	-,-			
A) -,-				111 05
B) -,-	-,-			
A) -,-				111 09
B) -,-	-,-			
A) -,-				119 01
B) -,-	-,-			
A) -,-				119 02
B) -,-	-,-	2.800,00		
A) -,-				119 49
B) -,-	-,-	50.658,64		
A) -,-				124 01
B) -,-	-,-	500,00		
A) -,-				124 02
B) -,-	-,-			
A) -,-				231 01
B) -,-	-,-			
A) -,-				233 01
B) -,-	-,-			
A) -,-				235 12
B) -,-	-,-			
A) -,-				261 01
B) -,-	-,-			
A) -,-				282 01
B) -,-	-,-	288.291,75		



## Zentralrechnung 2009

## 15 59 Hochschule für Musik in Nürnberg

Titel	Zweckbestimmung	A) Istergebnis B) verbliebener Rest EUR	Gesamtist (Spalte 3A + 3B) EUR
1	2	3	4
	<b>Einnahmen aus Schuldenaufnahmen, aus Zuweisungen und Zuschüssen für Investitionen, besondere Finanzierungseinnahmen</b>		
331 01	Erstattungen vom Bund zur Einrichtung und Ausstattung von Hochschulräumen, die durch Neu-, Um- und Erweiterungsbauten gewonnen werden <i>Vgl. Vermerk zu TG 75 (Ausgaben).</i>	A) -,- B) -,-	-,-
331 04	Erstattungen vom Bund zur Beschaffung von Großgeräten <i>Vgl. Vermerk bei 812 03.</i>	A) -,- B) -,-	-,-
	<b>Titelgruppen</b>		
	<b>52 Zuschüsse des Bundes aus dem Professorinnenprogramm</b> <i>Vgl. Vermerk zu TG 52 (Ausgaben).</i>		
231 52	Zuschüsse für laufende Zwecke	A) -,- B) -,-	-,-
331 52	Zuschüsse für Investitionen	A) -,- B) -,-	-,-
	<b>Summe der Titelgruppe</b>	A) -,- B) -,-	-,-
	<b>93 Zuschüsse der Europäischen Union</b> <i>Vgl. Vermerk zu TG 93 (Ausgaben).</i>		
272 93	Sonstige Zuschüsse von der EU	A) -,- B) -,-	-,-
346 93	Zuweisungen für Investitionen von der EU	A) -,- B) -,-	-,-
	<b>Summe der Titelgruppe</b>	A) -,- B) -,-	-,-
	<b>94 Zuschüsse von Sonstigen für Stiftungsstellen</b> <i>Vgl. Vermerk zu TG 94 (Ausgaben).</i>		
281 94	Einnahmen aus der Abführung von Versorgungszuschlägen für Personen, deren Amts-, Dienst- oder Beschäftigungsverhältnis erstmals vor dem 1. Januar 2008 begründet wurde	A) -,- B) -,-	-,-
282 94	Zuschüsse für laufende Zwecke	A) -,- B) -,-	-,-
342 94	Zuschüsse für laufende Investitionen	A) -,- B) -,-	-,-
	<b>Summe der Titelgruppe</b>	A) -,- B) -,-	-,-

## Zentralrechnung 2009

15 59

A) Haushaltsbetrag B) Vorjahresrest	Gesamtsoll (Spalte 5A + 5B)	Gesamtist gegenüber dem Gesamtsoll		Titel
		mehr	weniger	
EUR	EUR	EUR	EUR	
5	6	7	8	9
A) -,- B) -,-	-,-			331 01
A) -,- B) -,-	-,-			331 04
A) -,- B) -,-	-,-			231 52
A) -,- B) -,-	-,-			331 52
A) -,- B) -,-	-,-	-,-	-,-	
	Saldo	-,-	-,-	
A) -,- B) -,-	-,-			272 93
A) -,- B) -,-	-,-			346 93
A) -,- B) -,-	-,-	-,-	-,-	
	Saldo	-,-	-,-	
A) -,- B) -,-	-,-			281 94
A) -,- B) -,-	-,-			282 94
A) -,- B) -,-	-,-			342 94
A) -,- B) -,-	-,-	-,-	-,-	
	Saldo	-,-	-,-	

## Zentralrechnung 2009

## 15 59 Hochschule für Musik in Nürnberg

Titel	Zweckbestimmung	A) Istergebnis B) verbliebener Rest EUR	Gesamtist (Spalte 3A + 3B) EUR
1	2	3	4
	<b>96 Einnahmen aus Studienbeiträgen</b> <i>Vgl. Vermerk zu TG 96 (Ausgaben).</i>		
281 96	Einnahmen aus der Abführung von Versorgungszuschlägen für Personen, deren Amts-, Dienst- oder Beschäftigungsverhältnis erstmals vor dem 1. Januar 2008 begründet wurde	A) -,- B) -,-	-,-
282 96	Einnahmen für laufende Zwecke	A) 142.022,67 B) -,-	142.022,67
342 96	Einnahmen für Investitionen	A) -,- B) -,-	-,-
	<b>Summe der Titelgruppe</b>	A) 142.022,67 B) -,-	142.022,67
	<b>Gesamteinnahmen</b>	A) 496.538,76 B) -,-	496.538,76
	<b>Ausgaben</b>		
	<b>Personalausgaben</b>		
422 01	Bezüge der planmäßigen Beamten und Richter	A) 653.955,19 B) -,-	653.955,19
422 02	Bezüge der Professoren	A) 1.906.736,99 B) -,-	1.906.736,99
422 11	Bezüge der Beamten zur Anstellung und der Richter auf Probe	A) -,- B) -,-	-,-
422 31	Bezüge der abgeordneten Beamten und Richter	A) -,- B) -,-	-,-
428 01	Entgelte der Arbeitnehmer	A) 2.758.116,18 B) -,-	2.758.116,18
428 07	Entgelte der Arbeitnehmer (Besetzung von Stellen für planmäßige Beamte oder Richter mit Arbeitnehmern (Arbeitnehmer-Budget))	A) -,- B) -,-	-,-
428 11 apl.	Entgelte für sonstige Hilfsleistungen durch Arbeitnehmer	A) 11.146,48 B) -,-	11.146,48
429 01	Nicht aufteilbare Personalausgaben	A) -,- B) -,-	-,-
453 01	Trennungsgeld und Umzugskostenvergütungen	A) 4.160,24 B) -,-	4.160,24
459 01	Prüfungsvergütungen	A) -,- B) -,-	-,-
	<b>Sächliche Verwaltungsausgaben</b>		
511 01	Geschäftsbedarf, Bücher und Zeitschriften, Kommunikation sowie Geräte, Ausstattungs- und Ausrüstungsgegenstände, sonstige Gebrauchsgegenstände	A) 138.438,48 B) 368.496,68	506.935,16

## Zentralrechnung 2009

15 59

A) Haushaltsbetrag B) Vorjahresrest	Gesamtsoll (Spalte 5A + 5B) EUR	Gesamtist gegenüber dem Gesamtsoll		Titel
		mehr EUR	weniger EUR	
5	6	7	8	9
A) -,- B) -,-	-,-			281 96
A) 180.000,00 B) -,-	180.000,00		37.977,33	282 96
A) -,- B) -,-	-,-			342 96
A) 180.000,00 B) -,-	180.000,00	-,-	37.977,33	
	Saldo		37.977,33	
A) 180.000,00 B) -,-	180.000,00	354.516,09	37.977,33	
	Saldo	316.538,76		
A) 783.700,00 B) -,-	783.700,00		129.744,81	422 01
A) 2.262.600,00 B) -,-	2.262.600,00		355.863,01	422 02
A) -,- B) -,-	-,-			422 11
A) -,- B) -,-	-,-			422 31
A) 1.907.200,00 B) -,-	1.907.200,00	850.916,18		428 01
A) -,- B) -,-	-,-			428 07
A) -,- B) -,-	-,-	11.146,48		428 11 apl.
A) -,- B) -,-	-,-			429 01
A) -,- B) -,-	-,-	4.160,24		453 01
A) -,- B) -,-	-,-			459 01
A) 153.800,00 B) 204.664,05	358.464,05	148.471,11		511 01

## Zentralrechnung 2009

## 15 59 Hochschule für Musik in Nürnberg

Titel	Zweckbestimmung	A) Istergebnis B) verbliebener Rest EUR	Gesamtist (Spalte 3A + 3B) EUR
1	2	3	4
514 01	Haltung von Dienstfahrzeugen	A) 3.999,41 B) -,--	3.999,41
514 11	Dienst- und Schutzkleidung	A) -,-- B) -,--	-,--
517 01	Bewirtschaftung der Grundstücke, Gebäude und Räume	A) 170.736,30 B) -,--	170.736,30
517 05	Bewirtschaftung durch Heizung, Beleuchtung und elektrische Kraft	A) 185.891,32 B) -,--	185.891,32
518 01	Mieten und Pachten für Grundstücke, Gebäude und Räume	A) -,-- B) -,--	-,--
519 01	Unterhaltung der Grundstücke und baulichen Anlagen	A) -,-- B) -,--	-,--
527 01	Reisekostenvergütungen für Dienstreisen	A) 19.846,50 B) -,--	19.846,50
531 11	Fachveröffentlichungen <i>Die Ausgabebefugnis erhöht sich um die Isteinnahme bei 119 01.</i>	A) -,-- B) -,--	-,--
546 49	Vermischte Verwaltungsausgaben <i>Vgl. Vermerk bei 686 01.</i>	A) 13.068,88 B) -,--	13.068,88
<b>Ausgaben für Zuweisungen und Zuschüsse mit Ausnahme für Investitionen</b>			
686 01	Mitgliedsbeiträge an Verbände und Vereine <i>Einseitig deckungsfähig zu Lasten 546 49.</i>	A) -,-- B) -,--	-,--
<b>Baumaßnahmen</b>			
701 01	Kleine Neu-, Um- und Erweiterungsbauten	A) -,-- B) -,--	-,--
702 01	Grundlegende Erneuerung und Sanierung von Kanal-, Schachtbau- und Abwasseranlagen <i>Aus dem Ansatz dürfen auch Ausgaben für bautechnische Untersuchungen in Vorbereitung von Sanierungsmaßnahmen geleistet werden.</i>	A) -,-- B) -,--	-,--
<b>Sonstige Sachinvestitionen</b>			
812 01	Ergänzung der Einrichtung und Ausstattung <i>Die Ausgabebefugnis erhöht sich um die Isteinnahme bei 119 02.</i>	A) 28.134,62 B) 268.598,98	296.733,60
812 03	Beschaffung von Großgeräten <i>Die Ausgabebefugnis erhöht oder vermindert sich um die Mehr- oder Mindereinnahme bei 331 04.</i>	A) -,-- B) -,--	-,--

## Zentralrechnung 2009

15 59

A) Haushaltsbetrag B) Vorjahresrest	Gesamtsoll (Spalte 5A + 5B) EUR	Gesamtist gegenüber dem Gesamtsoll		Titel
		mehr EUR	weniger EUR	
5	6	7	8	9
A) 2.800,00 B) -,-	2.800,00	1.199,41		514 01
A) -,- B) -,-	-,-			514 11
A) 225.300,00 B) -,-	225.300,00		54.563,70	517 01
A) 300.800,00 B) -,-	300.800,00		114.908,68	517 05
A) -,- B) -,-	-,-			518 01
A) -,- B) -,-	-,-			519 01
A) 16.400,00 B) -,-	16.400,00	3.446,50		527 01
A) 2.700,00 B) -,-	2.700,00		2.700,00	531 11
A) 10.000,00 B) -,-	10.000,00	3.068,88		546 49
A) 1.900,00 B) -,-	1.900,00		1.900,00	686 01
A) -,- B) -,-	-,-			701 01
A) -,- B) -,-	-,-			702 01
A) 110.600,00 B) 194.393,60	304.993,60		8.260,00	812 01
A) -,- B) -,-	-,-			812 03

## Zentralrechnung 2009

## 15 59 Hochschule für Musik in Nürnberg

Titel	Zweckbestimmung	A) Istergebnis B) verbliebener Rest EUR	Gesamtist (Spalte 3A + 3B) EUR
1	2	3	4
<b>Titelgruppen</b>			
<b>51 Ausgaben aus der Inanspruchnahme freier Stellengehälter</b>			
<i>Rechnungsfähiger Nachweis für Ausgaben aufgrund des Stellengehälter-Inanspruchnahmevermerks (vgl. Stellenplan des Hochschulkapitels).</i>			
429 51	Personalausgaben	A) -,-- B) -,--	-,--
547 51	Sächliche Verwaltungsausgaben	A) 78.602,52 B) -,--	78.602,52
812 51	Ausgaben für Investitionen	A) 393.769,62 B) -,--	393.769,62
<b>Summe der Titelgruppe</b>		A) 472.372,14 B) -,--	472.372,14
<b>52 Ausgaben aus Zuschüssen des Bundes für das Professorinnenprogramm</b>			
<i>Titel der TG gegenseitig deckungsfähig und übertragbar. Die Ausgabebefugnis bemisst sich nach der Isteinnahme bei TG 52 (Einnahmen) und den Komplementärmitteln aus der einseitigen Deckungsfähigkeit zu Lasten der TG 73.</i>			
422 52	Bezüge der planmäßigen Beamten und Professoren	A) -,-- B) -,--	-,--
428 52	Entgelte der Arbeitnehmer	A) 929,75 B) -,--	929,75
459 52	Sonstige Personalausgaben	A) -,-- B) -,--	-,--
547 52	Sächliche Verwaltungsausgaben	A) -,-- B) -,--	-,--
812 52	Erwerb von Geräten, Ausstattungs- und Ausrüstungsgegenständen	A) -,-- B) -,--	-,--
<b>Summe der Titelgruppe</b>		A) 929,75 B) -,--	929,75
<b>71 Ausgaben aus sonstigen Zuweisungen vom Bund</b>			
<i>Titel der TG gegenseitig deckungsfähig und übertragbar. Die Ausgabebefugnis bemisst sich nach der Isteinnahme bei 231 01.</i>			
427 71	Beschäftigungsentgelte, Aufwendungen für nebenamtlich und nebenberuflich Tätige	A) -,-- B) -,--	-,--
428 71	Entgelte der Arbeitnehmer	A) -,-- B) -,--	-,--

## Zentralrechnung 2009

15 59

A) Haushaltsbetrag B) Vorjahresrest	Gesamtsoll (Spalte 5A + 5B)		Gesamtist gegenüber dem Gesamtsoll		Titel
	EUR	EUR	mehr EUR	weniger EUR	
5	6		7	8	9
A)	-,-				429 51
B)	-,-	-,-			
A)	-,-				547 51
B)	-,-	-,-	78.602,52		
A)	-,-				812 51
B)	-,-	-,-	393.769,62		
A)	-,-		472.372,14		
B)	-,-	-,-		-,-	
		Saldo	472.372,14		
A)	-,-				422 52
B)	-,-	-,-			
A)	-,-				428 52
B)	-,-	-,-	929,75		
A)	-,-				459 52
B)	-,-	-,-			
A)	-,-				547 52
B)	-,-	-,-			
A)	-,-				812 52
B)	-,-	-,-			
A)	-,-		929,75		
B)	-,-	-,-		-,-	
		Saldo	929,75		
A)	-,-				427 71
B)	-,-	-,-			
A)	-,-				428 71
B)	-,-	-,-			



## Zentralrechnung 2009

## 15 59 Hochschule für Musik in Nürnberg

Titel	Zweckbestimmung	A) Istergebnis B) verbliebener Rest EUR	Gesamtist (Spalte 3A + 3B) EUR
1	2	3	4
547 71	Nichtaufteilbare sächliche Verwaltungsausgaben	A) -,-- B) -,--	-,--
<b>Summe der Titelgruppe</b>		A) -,-- B) -,--	-,--
<b>72 Ausgaben aus Zuschüssen von Sonstigen</b> <i>Titel der TG gegenseitig deckungsfähig und übertragbar.  Die Ausgabebefugnis bemisst sich nach der Isteinnahme bei 282 01.</i>			
428 72	Entgelte der Arbeitnehmer	A) -,-- B) 132.781,06	132.781,06
429 72	Forschungs- und Lehrzulage für Professoren	A) -,-- B) -,--	-,--
525 72	Lehr- und Lernmittel	A) -,-- B) -,--	-,--
547 72	Sächliche Verwaltungsausgaben	A) 58.674,80 B) -,--	58.674,80
681 72	Studienbeihilfen	A) 4.640,00 B) -,--	4.640,00
812 72	Ergänzung der Einrichtung und Ausstattung	A) 164.412,13 B) -,--	164.412,13
<b>Summe der Titelgruppe</b>		A) 227.726,93 B) 132.781,06	360.507,99
<b>73 Lehre, Forschung und Veranstaltungen</b> <i>Titel der TG gegenseitig deckungsfähig und übertragbar.  Die Ausgabebefugnis erhöht sich um die Isteinnahme bei 111 04 und 124 02.  Vgl. Vermerk bei 15 06/162 01.</i>			
427 73	Vergütungen für Lehraufträge und Gastdozenten <i>Gegenseitig deckungsfähig mit 427 74.</i>	A) 447.236,81 B) 381.384,89	828.621,70
428 73	Entgelte für sonstige Hilfsleistungen durch Arbeitnehmer	A) 2.761,62 B) -,--	2.761,62
523 73	Bücher und Zeitschriften für die Bibliothek	A) 24.275,28 B) -,--	24.275,28
525 73	Lehr- und Lernmittel	A) 27.425,86 B) -,--	27.425,86
533 73	Kosten für Sonderkurse, Wettbewerbe und Veranstaltungen <i>Die Ausgabebefugnis erhöht sich um die Isteinnahme bei 111 02.</i>	A) 115.342,46 B) -,--	115.342,46
547 73	Ausgaben für Forschungs- und Entwicklungsvorhaben	A) 27.483,33 B) -,--	27.483,33

## Zentralrechnung 2009

15 59

A) Haushaltsbetrag B) Vorjahresrest	Gesamtsoll (Spalte 5A + 5B) EUR	Gesamtist gegenüber dem Gesamtsoll		Titel
		mehr EUR	weniger EUR	
5	6	7	8	9
A) -,- B) -,-	-,-			547 71
A) -,- B) -,-	-,- Saldo	-,-	-,-	
A) -,- B) 72.216,24	72.216,24	60.564,82		428 72
A) -,- B) -,-	-,-			429 72
A) -,- B) -,-	-,-			525 72
A) -,- B) -,-	-,-	58.674,80		547 72
A) -,- B) -,-	-,-	4.640,00		681 72
A) -,- B) -,-	-,-	164.412,13		812 72
A) -,- B) 72.216,24	72.216,24 Saldo	288.291,75	-,-	
		288.291,75		
A) 516.100,00 B) 162.784,77	678.884,77	149.736,93		427 73
A) 160.000,00 B) -,-	160.000,00		157.238,38	428 73
A) 21.200,00 B) -,-	21.200,00	3.075,28		523 73
A) 31.700,00 B) -,-	31.700,00		4.274,14	525 73
A) 108.800,00 B) -,-	108.800,00	6.542,46		533 73
A) 55.300,00 B) -,-	55.300,00		27.816,67	547 73

## Zentralrechnung 2009

## 15 59 Hochschule für Musik in Nürnberg

Titel	Zweckbestimmung	A) Istergebnis B) verbliebener Rest EUR	Gesamtist (Spalte 3A + 3B) EUR
1	2	3	4
681 73	Studienbeitragsfinanzierte Stipendien an sozial bedürftige Studierende	A) -,-- B) -,--	-,--
<b>Summe der Titelgruppe</b>		A) 644.525,36 B) 381.384,89	1.025.910,25
<b>74 Ausgaben für die Verbesserung der Bühnenausbildung</b> <i>Titel der TG gegenseitig deckungsfähig und übertragbar.</i>			
427 74	Vergütungen für Lehraufträge und Gastdozenten <i>Vgl. Vermerk bei 427 73.</i>	A) -,-- B) -,--	-,--
428 74	Entgelte der Arbeitnehmer	A) -,-- B) -,--	-,--
533 74	Kosten für Sonderkurse und Veranstaltungen <i>Die Ausgabebefugnis erhöht sich um die Isteinnahme bei 111 03. Hieraus dürfen auch Reisekostenvergütungen und -beihilfen, die zur Teilnahme an Sonderkursen und zum Besuch von Veranstaltungen unmittelbar erforderlich sind, bestritten werden.</i>	A) -,-- B) -,--	-,--
547 74	Sonstige sächliche Verwaltungsausgaben	A) -,-- B) -,--	-,--
812 74	Ergänzung der Einrichtung und Ausstattung	A) 1.214,36 B) -,--	1.214,36
<b>Summe der Titelgruppe</b>		A) 1.214,36 B) -,--	1.214,36
<b>75 Erstmalige Einrichtung und Ausstattung von Hochschulräumen, die durch Neu-, Um- oder Erweiterungsbauten gewonnen werden</b> <i>Die Ausgabebefugnis erhöht oder vermindert sich um die Mehr- oder Mindereinnahme bei 331 01.</i>			
812 75	Erwerb von Geräten, Ausstattungs- und Ausrüstungsgegenständen	A) -,-- B) -,--	-,--
<b>Summe der Titelgruppe</b>		A) -,-- B) -,--	-,--
<b>80 Ausgaben für die Weiterbildung</b> <i>Titel der TG gegenseitig deckungsfähig und übertragbar. Gegenseitig deckungsfähig mit TG 73 (Ausgaben). Die Ausgabebefugnis bemisst sich nach der Isteinnahme bei 111 05.</i>			
428 80	Entgelte der Arbeitnehmer und Vergütungen der Hilfskräfte	A) -,-- B) -,--	-,--
459 80	Sonstige Personalausgaben	A) -,-- B) -,--	-,--
547 80	Sächliche Verwaltungsausgaben	A) -,-- B) -,--	-,--

## Zentralrechnung 2009

15 59

A) Haushaltsbetrag B) Vorjahresrest EUR 5	Gesamtsoll (Spalte 5A + 5B) EUR 6	Gesamtist gegenüber dem Gesamtsoll		Titel 9
		mehr EUR 7	weniger EUR 8	
A) -,-- B) -,--				681 73
A) 893.100,00 B) 162.784,77	1.055.884,77 Saldo	159.354,67	189.329,19	
			29.974,52	
A) -,-- B) -,--				427 74
A) -,-- B) -,--				428 74
A) -,-- B) -,--				533 74
A) -,-- B) -,--				547 74
A) -,-- B) -,--				812 74
		1.214,36		
A) -,-- B) -,--		1.214,36		
			-,--	
		1.214,36		
A) -,-- B) -,--				812 75
A) -,-- B) -,--				
A) -,-- B) -,--				428 80
A) -,-- B) -,--				459 80
A) -,-- B) -,--				547 80

## Zentralrechnung 2009

## 15 59 Hochschule für Musik in Nürnberg

Titel	Zweckbestimmung	A) Istergebnis B) verbliebener Rest EUR	Gesamtist (Spalte 3A + 3B) EUR
1	2	3	4
812 80	Erwerb von Geräten, Ausstattungs- und Ausrüstungsgegenständen	A) -,-- B) -,--	-,--
<b>Summe der Titelgruppe</b>		A) -,-- B) -,--	-,--
<b>93 Ausgaben aus Zuschüssen der Europäischen Union</b> <i>Titel der TG gegenseitig deckungsfähig und übertragbar.  Die Ausgabebefugnis bemisst sich nach der Isteinnahme bei TG 93 (Einnahmen).</i>			
428 93	Entgelte der Arbeitnehmer	A) -,-- B) -,--	-,--
459 93	Sonstige Personalausgaben	A) -,-- B) -,--	-,--
514 93	Haltung von Dienstfahrzeugen	A) -,-- B) -,--	-,--
547 93	Sächliche Verwaltungsausgaben	A) -,-- B) -,--	-,--
812 93	Erwerb von Geräten, Ausstattungs- und Ausrüstungsgegenständen	A) -,-- B) -,--	-,--
<b>Summe der Titelgruppe</b>		A) -,-- B) -,--	-,--
<b>94 Ausgaben aus Zuschüssen von Sonstigen für Stiftungsstellen</b> <i>Titel der TG gegenseitig deckungsfähig und übertragbar.  Die Ausgabebefugnis bemisst sich nach der Isteinnahme bei 282 94 und 342 94.</i>			
422 94	Bezüge der planmäßigen Beamten und Richter	A) -,-- B) -,--	-,--
428 94	Entgelte der Arbeitnehmer	A) -,-- B) -,--	-,--
429 94	Forschungs- und Lehrzulage für Professoren	A) -,-- B) -,--	-,--
459 94	Sonstige Personalausgaben	A) -,-- B) -,--	-,--
547 94	Sächliche Verwaltungsausgaben	A) -,-- B) -,--	-,--
701 94	Kleine Neu-, Um- und Erweiterungsbauten	A) -,-- B) -,--	-,--
812 94	Erwerb von Geräten, Ausstattungs- und Ausrüstungsgegenständen	A) -,-- B) -,--	-,--
<b>Summe der Titelgruppe</b>		A) -,-- B) -,--	-,--

## Zentralrechnung 2009

15 59

A) Haushaltsbetrag B) Vorjahresrest	Gesamtsoll (Spalte 5A + 5B) EUR	Gesamtist gegenüber dem Gesamtsoll		Titel
		mehr EUR	weniger EUR	
5	6	7	8	9
A) -,- B) -,-				812 80
A) -,- B) -,-	-,- Saldo	-,-	-,-	
A) -,- B) -,-				428 93
A) -,- B) -,-				459 93
A) -,- B) -,-				514 93
A) -,- B) -,-				547 93
A) -,- B) -,-				812 93
A) -,- B) -,-	-,- Saldo	-,-	-,-	
A) -,- B) -,-				422 94
A) -,- B) -,-				428 94
A) -,- B) -,-				429 94
A) -,- B) -,-				459 94
A) -,- B) -,-				547 94
A) -,- B) -,-				701 94
A) -,- B) -,-				812 94
A) -,- B) -,-	-,- Saldo	-,-	-,-	

## Zentralrechnung 2009

## 15 59 Hochschule für Musik in Nürnberg

Titel	Zweckbestimmung	A) Istergebnis B) verbliebener Rest EUR	Gesamtist (Spalte 3A + 3B) EUR
1	2	3	4
	<b>96 Ausgaben aus Studienbeiträgen zur Verbesserung der Studienbedingungen</b> <i>Titel der TG gegenseitig deckungsfähig und übertragbar. Die Ausgabebefugnis erhöht oder vermindert sich um die Mehr- oder Mindereinnahme bei 282 96 und 342 96.</i>		
422 96	Bezüge der planmäßigen Beamten und Professoren	A) - B) -37.977,33	-37.977,33
428 96	Entgelte der Arbeitnehmer	A) 22.701,21 B) -2.701,21	20.000,00
459 96	Sonstige Personalausgaben	A) 19.596,02 B) -9.596,02	10.000,00
523 96	Wissenschaftliches Schrifttum	A) - B) -	-
525 96	Studentenliteratur	A) 97,80 B) -17.094,13	-16.996,33
547 96	Sächliche Verwaltungsausgaben	A) 54.065,51 B) -19.650,81	34.414,70
701 96	Kleine Neu-, Um- und Erweiterungsbauten	A) - B) -	-
812 96	Erwerb von Geräten, Ausstattungs- und Ausrüstungsgegenständen	A) 79.966,99 B) -15.311,29	64.655,70
	<b>Summe der Titelgruppe</b>	A) 176.427,53 B) -102.330,79	74.096,74
	<b>Gesamtausgaben</b>	A) 7.417.426,66 B) 1.048.930,82	8.466.357,48

## Zentralrechnung 2009

15 59

A) Haushaltsbetrag B) Vorjahresrest	Gesamtsoll (Spalte 5A + 5B) EUR	Gesamtist gegenüber dem Gesamtsoll		Titel
		mehr EUR	weniger EUR	
5	6	7	8	9
A) -,- B) -,-	-,-		37.977,33	422 96
A) 20.000,00 B) -,-	20.000,00			428 96
A) 10.000,00 B) -,-	10.000,00			459 96
A) -,- B) -,-	-,-			523 96
A) -,- B) -16.996,33	-16.996,33			525 96
A) 50.000,00 B) -15.585,30	34.414,70			547 96
A) -,- B) -,-	-,-			701 96
A) 100.000,00 B) -35.344,30	64.655,70			812 96
A) 180.000,00 B) -67.925,93	112.074,07	-,-	37.977,33	
	Saldo		37.977,33	
A) 6.850.900,00 B) 566.132,73	7.417.032,73	1.944.571,47	895.246,72	
	Saldo	1.049.324,75		



## Zentralrechnung 2009

## 15 59 Hochschule für Musik in Nürnberg

Titel	Zweckbestimmung	A) Istergebnis B) verbliebener Rest EUR	Gesamtist (Spalte 3A + 3B) EUR
1	2	3	4
	<b>Abschluss</b>		
	Verwaltungseinnahmen, Einnahmen aus Schuldendienst u. dgl.	A) 66.224,34 B) --,--	66.224,34
	Einnahmen aus Zuweisungen und Zuschüssen mit Ausnahme für Investitionen	A) 430.314,42 B) --,--	430.314,42
	<b>Gesamteinnahmen</b>	A) 496.538,76 B) --,--	496.538,76
	Personalausgaben	A) 5.827.340,49 B) 463.891,39	6.291.231,88
	Sächliche Verwaltungsausgaben	A) 917.948,45 B) 331.751,74	1.249.700,19
	Ausgaben für Zuweisungen und Zuschüsse mit Ausnahme für Investitionen	A) 4.640,00 B) --,--	4.640,00
	Sonstige Sachinvestitionen	A) 667.497,72 B) 253.287,69	920.785,41
	<b>Gesamtausgaben</b>	A) 7.417.426,66 B) 1.048.930,82	8.466.357,48
	<b>- Zuschuss / + Überschuss</b>	A) -6.920.887,90 B) -1.048.930,82	-7.969.818,72

## Zentralrechnung 2009

15 59

A) Haushaltsbetrag B) Vorjahresrest	Gesamtsoll (Spalte 5A + 5B) EUR	Gesamtist gegenüber dem Gesamtsoll		Titel
		mehr EUR	weniger EUR	
5	6	7	8	9
A) -,- B) -,-	-,-	66.224,34	-,-	
A) 180.000,00 B) -,-	180.000,00	288.291,75	37.977,33	
A) 180.000,00 B) -,-	180.000,00	354.516,09	37.977,33	
	Saldo	316.538,76		
A) 5.659.600,00 B) 235.001,01	5.894.601,01	1.077.454,40	680.823,53	
A) 978.800,00 B) 172.082,42	1.150.882,42	303.080,96	204.263,19	
A) 1.900,00 B) -,-	1.900,00	4.640,00	1.900,00	
A) 210.600,00 B) 159.049,30	369.649,30	559.396,11	8.260,00	
A) 6.850.900,00 B) 566.132,73	7.417.032,73	1.944.571,47	895.246,72	
	Saldo	1.049.324,75		
A) -6.670.900,00 B) -566.132,73	-7.237.032,73	-1.590.055,38	-857.269,39	
	Saldo	-732.785,99		

## Zentralrechnung 2009

## 15 60 Akademie der bildenden Künste München

Titel	Zweckbestimmung	A) Istergebnis B) verbliebener Rest EUR	Gesamtist (Spalte 3A + 3B) EUR
1	2	3	4
<b>Einnahmen</b>			
<b>Verwaltungseinnahmen, Einnahmen aus Schuldendienst u. dgl.</b>			
111 01	Gebühren, Beiträge, tarifliche und gebührenartige Entgelte	A) -,-- B) -,--	-,--
111 02	Einnahmen aus Akademieveranstaltungen <i>Vgl. Vermerk bei 534 73.</i>	A) -,-- B) -,--	-,--
111 04	Gebühren für das Studium von Gaststudierenden <i>Vgl. Vermerk zu TG 73 (Ausgaben).</i>	A) -,-- B) -,--	-,--
111 05	Einnahmen für die Weiterbildung <i>Vgl. Vermerk zu TG 80 (Ausgaben).</i>	A) -,-- B) -,--	-,--
111 09	Verwaltungskostenbeitrag von Studierenden	A) -,-- B) -,--	-,--
119 01	Einnahmen aus Veröffentlichungen	A) 439,70 B) -,--	439,70
119 02	Erlöse aus dem Verkauf von Gegenständen <i>Vgl. Vermerk zu TG 73 (Ausgaben).</i>	A) -,-- B) -,--	-,--
119 49	Vermischte Einnahmen	A) -,-- B) -,--	-,--
124 01	Einnahmen aus Vermietung, Verpachtung und Nutzung <i>Vgl. Vermerk bei 15 07/124 01.</i>	A) 38.400,00 B) -,--	38.400,00
124 02	Einnahmen der Hochschulen aus der Bewirtschaftung von Grundstücken und Gebäuden <i>Vgl. Vermerk zu TG 73 (Ausgaben).</i>	A) 23.066,73 B) -,--	23.066,73
125 01	Einnahmen aus dem Betrieb der Werkstätten <i>Vgl. Vermerk bei 547 01.</i>	A) 29.993,99 B) -,--	29.993,99
<b>Einnahmen aus Zuweisungen und Zuschüssen mit Ausnahme für Investitionen</b>			
231 01	Sonstige Zuweisungen vom Bund <i>Vgl. Vermerk zu TG 71 (Ausgaben).</i>	A) -,-- B) -,--	-,--
235 12	Zuweisungen der Bundesagentur für Arbeit (Arbeitsbeschaffungsmaßnahmen)	A) 7.119,87 B) -,--	7.119,87
282 01	Sonstige Zuschüsse <i>Vgl. Vermerk zu TG 72 (Ausgaben).</i>	A) 125.028,11 B) -,--	125.028,11
<b>Einnahmen aus Schuldenaufnahmen, aus Zuweisungen und Zuschüssen für Investitionen, besondere Finanzierungseinnahmen</b>			
331 01	Erstattungen vom Bund zur Einrichtung und Ausstattung von Hochschulräumen, die durch Neu-, Um- oder Erweiterungsbauten gewonnen werden <i>Vgl. Vermerk zu TG 75 (Ausgaben).</i>	A) 178.213,88 B) -,--	178.213,88

## Zentralrechnung 2009

15 60

A) Haushaltsbetrag B) Vorjahresrest	Gesamtsoll (Spalte 5A + 5B) EUR	Gesamtist gegenüber dem Gesamtsoll		Titel
		mehr EUR	weniger EUR	
5	6	7	8	9
A) -,-				111 01
B) -,-	-,-			
A) -,-				111 02
B) -,-	-,-			
A) -,-				111 04
B) -,-	-,-			
A) -,-				111 05
B) -,-	-,-			
A) -,-				111 09
B) -,-	-,-			
A) 2.600,00				119 01
B) -,-	2.600,00		2.160,30	
A) -,-				119 02
B) -,-	-,-			
A) 500,00				119 49
B) -,-	500,00		500,00	
A) 10.000,00				124 01
B) -,-	10.000,00	28.400,00		
A) -,-				124 02
B) -,-	-,-	23.066,73		
A) 12.800,00				125 01
B) -,-	12.800,00	17.193,99		
A) -,-				231 01
B) -,-	-,-			
A) -,-				235 12
B) -,-	-,-	7.119,87		
A) 100.000,00				282 01
B) -,-	100.000,00	25.028,11		
A) -,-				331 01
B) -,-	-,-	178.213,88		

## Zentralrechnung 2009

## 15 60 Akademie der bildenden Künste München

Titel	Zweckbestimmung	A) Istergebnis B) verbliebener Rest EUR	Gesamtist (Spalte 3A + 3B) EUR
1	2	3	4
<b>Titelgruppen</b>			
<b>52 Zuschüsse des Bundes aus dem Professorinnenprogramm</b> <i>Vgl. Vermerk zu TG 52 (Ausgaben).</i>			
231 52	Zuschüsse für laufende Zwecke	A) -,-- B) -,--	-,--
331 52	Zuschüsse für Investitionen	A) -,-- B) -,--	-,--
<b>Summe der Titelgruppe</b>		A) -,-- B) -,--	-,--
<b>93 Zuschüsse der Europäischen Union</b> <i>Vgl. Vermerk zu TG 93 (Ausgaben).</i>			
272 93	Sonstige Zuschüsse von der EU	A) -,-- B) -,--	-,--
346 93	Zuweisungen für Investitionen von der EU	A) -,-- B) -,--	-,--
<b>Summe der Titelgruppe</b>		A) -,-- B) -,--	-,--
<b>94 Zuschüsse von Sonstigen für Stiftungsstellen</b> <i>Vgl. Vermerk zu TG 94 (Ausgaben).</i>			
281 94	Einnahmen aus der Abführung von Versorgungszuschlägen für Personen, deren Amts-, Dienst- oder Beschäftigungsverhältnis erstmals vor dem 1. Januar 2008 begründet wurde	A) -,-- B) -,--	-,--
282 94	Zuschüsse für laufende Zwecke	A) 14.908,80 B) -,--	14.908,80
342 94	Zuschüsse für laufende Investitionen	A) -,-- B) -,--	-,--
<b>Summe der Titelgruppe</b>		A) 14.908,80 B) -,--	14.908,80
<b>96 Einnahmen aus Studienbeiträgen</b> <i>Vgl. Vermerk zu TG 96 (Ausgaben).</i>			
281 96	Einnahmen aus der Abführung von Versorgungszuschlägen für Personen, deren Amts-, Dienst- oder Beschäftigungsverhältnis erstmals vor dem 1. Januar 2008 begründet wurde	A) -,-- B) -,--	-,--
282 96	Einnahmen für laufende Zwecke	A) 45.000,00 B) -,--	45.000,00

## Zentralrechnung 2009

15 60

A) Haushaltsbetrag B) Vorjahresrest	Gesamtsoll (Spalte 5A + 5B)	Gesamtist gegenüber dem Gesamtsoll		Titel
		mehr	weniger	
EUR	EUR	EUR	EUR	
5	6	7	8	9
A) -,-				231 52
B) -,-	-,-			
A) -,-				331 52
B) -,-	-,-			
A) -,-		-,-	-,-	
B) -,-	-,-			
	Saldo	-,-	-,-	
A) -,-				272 93
B) -,-	-,-			
A) -,-				346 93
B) -,-	-,-			
A) -,-		-,-	-,-	
B) -,-	-,-			
	Saldo	-,-	-,-	
A) -,-				281 94
B) -,-	-,-			
A) -,-				282 94
B) -,-	-,-	14.908,80		
A) -,-				342 94
B) -,-	-,-			
A) -,-		14.908,80	-,-	
B) -,-	-,-	14.908,80		
	Saldo			
A) -,-				281 96
B) -,-	-,-			
A) 300.000,00				282 96
B) -,-	300.000,00		255.000,00	

## Zentralrechnung 2009

## 15 60 Akademie der bildenden Künste München

Titel 1	Zweckbestimmung 2	A) Istergebnis B) verbliebener Rest EUR 3	Gesamtist (Spalte 3A + 3B) EUR 4
342 96	Einnahmen für Investitionen	A) -,- B) -,-	-,-
<b>Summe der Titelgruppe</b>		A) 45.000,00 B) -,-	45.000,00
<b>Gesamteinnahmen</b>		A) 462.171,08 B) -,-	462.171,08
<b>Ausgaben</b>			
<b>Personalausgaben</b>			
422 01	Bezüge der planmäßigen Beamten und Richter	A) 1.057.246,91 B) -,-	1.057.246,91
422 02	Bezüge der Professoren	A) 2.194.087,61 B) -,-	2.194.087,61
422 11	Bezüge der Beamten zur Anstellung und der Richter auf Probe	A) -,- B) -,-	-,-
422 13	Bezüge der wissenschaftlichen und künstlerischen Assistenten <i>Wird ein Assistent zu einem Mitglied des Präsidialkollegiums bestellt, so kann der Ansatz um die unter Titel 422 01 ausgewiesene Stellenzulage aufgrund der Hochschulleitungs-Stellenzulagenverordnung verstärkt werden.</i>	A) 14.550,00 B) -,-	14.550,00
422 31	Bezüge der abgeordneten Beamten und Richter	A) -,- B) -,-	-,-
428 01	Entgelte der Arbeitnehmer	A) 1.411.489,51 B) -,-	1.411.489,51
428 07	Entgelte der Arbeitnehmer (Besetzung von Stellen für planmäßige Beamte oder Richter mit Arbeitnehmern (Arbeitnehmer-Budget))	A) 1.330.336,51 B) -,-	1.330.336,51
428 12	Entgelte für sonstige Hilfsleistungen durch Arbeitnehmer (Arbeitsbeschaffungsmaßnahmen)	A) 7.911,47 B) -,-	7.911,47
428 41	Überstundenentgelte für Arbeitnehmer	A) 191,34 B) -,-	191,34
453 01	Trennungsgeld und Umzugskostenvergütungen	A) 1.886,32 B) -,-	1.886,32
<b>Sächliche Verwaltungsausgaben</b>			
511 01	Geschäftsbedarf, Bücher und Zeitschriften, Kommunikation sowie Geräte, Ausstattungs- und Ausrüstungsgegenstände, sonstige Gebrauchsgegenstände	A) 110.485,01 B) 16.958,49	127.443,50
514 11	Dienst- und Schutzkleidung	A) 1.582,62 B) -,-	1.582,62
517 01	Bewirtschaftung der Grundstücke, Gebäude und Räume	A) 389.069,40 B) -,-	389.069,40

## Zentralrechnung 2009

15 60

A) Haushaltsbetrag B) Vorjahresrest	Gesamtsoll (Spalte 5A + 5B)	Gesamtist gegenüber dem Gesamtsoll		Titel
		mehr	weniger	
EUR	EUR	EUR	EUR	
5	6	7	8	9
A) -,- B) -,-	-,-			342 96
A) 300.000,00 B) -,-	300.000,00 Saldo	-,-	255.000,00	
A) 425.900,00 B) -,-	425.900,00 Saldo	293.931,38 36.271,08	257.660,30	
A) 1.025.600,00 B) -,-	1.025.600,00	31.646,91		422 01
A) 2.203.700,00 B) -,-	2.203.700,00		9.612,39	422 02
A) -,- B) -,-	-,-			422 11
A) 779.500,00 B) -,-	779.500,00		764.950,00	422 13
A) -,- B) -,-	-,-			422 31
A) 2.154.500,00 B) -,-	2.154.500,00		743.010,49	428 01
A) -,- B) -,-	-,-	1.330.336,51		428 07
A) -,- B) -,-	-,-	7.911,47		428 12
A) -,- B) -,-	-,-	191,34		428 41
A) -,- B) -,-	-,-	1.886,32		453 01
A) 62.400,00 B) -,-	62.400,00	65.043,50		511 01
A) 1.200,00 B) -,-	1.200,00	382,62		514 11
A) 397.700,00 B) -,-	397.700,00		8.630,60	517 01



## Zentralrechnung 2009

## 15 60 Akademie der bildenden Künste München

1	2	A) Istergebnis B) verbliebener Rest		Gesamtist (Spalte 3A + 3B)
		EUR		EUR
		3		4
517 05	Bewirtschaftung durch Heizung, Beleuchtung und elektrische Kraft	A)	364.908,24	364.908,24
		B)	-,-	
517 31	Bewirtschaftung der Grundstücke, Gebäude und Räume (soweit die Bewirtschaftung durch andere Dienststellen erfolgt)	A)	-,-	-,-
		B)	-,-	
517 35	Bewirtschaftung durch Heizung, Beleuchtung und elektrische Kraft (soweit die Bewirtschaftung durch andere Dienststellen erfolgt)	A)	-,-	-,-
		B)	-,-	
518 01	Mieten und Pachten für Grundstücke, Gebäude und Räume	A)	20.529,34	20.529,34
		B)	-,-	
518 31	Mieten und Pachten für Grundstücke, Gebäude und Räume (soweit die Bewirtschaftung durch andere Dienststellen erfolgt)	A)	-,-	-,-
		B)	-,-	
519 01	Unterhaltung der Grundstücke und baulichen Anlagen	A)	18.123,13	18.123,13
		B)	-,-	
527 01	Reisekostenvergütungen für Dienstreisen	A)	7.810,04	7.810,04
		B)	-,-	
531 11	Fachveröffentlichungen	A)	5.000,00	5.000,00
		B)	-,-	
532 11	Umzugs- und Verlegungskosten von Dienststellen	A)	20.179,49	20.179,49
		B)	-,-	
546 49	Vermischte Verwaltungsausgaben	A)	60.069,67	60.069,67
		B)	-,-	
547 01	Sachausgaben für den Betrieb der Werkstätten <i>Die Ausgabebefugnis erhöht oder vermindert sich um 50 v.H. der Mehr- oder Mindereinnahme bei 125 01.</i>	A)	72.450,25	72.450,25
		B)	-,-	
<b>Ausgaben für Zuweisungen und Zuschüsse mit Ausnahme für Investitionen</b>				
686 01	Mitgliedsbeiträge an Verbände und Vereine <i>Einseitig deckungsfähig zu Lasten 546 49.</i>	A)	545,00	545,00
		B)	-,-	
<b>Baumaßnahmen</b>				
701 01	Kleine Neu-, Um- und Erweiterungsbauten	A)	-,-	-,-
		B)	-,-	
702 01	Grundlegende Erneuerung und Sanierung von Kanal-, Schachtbau- und Abwasseranlagen <i>Aus dem Ansatz dürfen auch Ausgaben für bautechnische Untersuchungen in Vorbereitung von Sanierungsmaßnahmen geleistet werden.</i>	A)	-,-	-,-
		B)	-,-	
710 41	Sanierungs- und Umbaumaßnahmen	A)	2.004.811,53	2.790.867,23
		B)	786.055,70	
710 51	Erweiterungsbau	A)	36.929,51	62.345,05
		B)	25.415,54	

## Zentralrechnung 2009

15 60

A) Haushaltsbetrag B) Vorjahresrest	Gesamtsoll (Spalte 5A + 5B) EUR	Gesamtist gegenüber dem Gesamtsoll		Titel
		mehr EUR	weniger EUR	
5	6	7	8	9
A) 373.600,00 B) -,--	373.600,00		8.691,76	517 05
A) -,-- B) -,--	-,--			517 31
A) -,-- B) -,--	-,--			517 35
A) 153.400,00 B) -,--	153.400,00		132.870,66	518 01
A) -,-- B) -,--	-,--			518 31
A) -,-- B) -,--	-,--	18.123,13		519 01
A) 4.600,00 B) -,--	4.600,00	3.210,04		527 01
A) 10.700,00 B) -,--	10.700,00		5.700,00	531 11
A) 23.600,00 B) -,--	23.600,00		3.420,51	532 11
A) 12.900,00 B) -,--	12.900,00	47.169,67		546 49
A) 67.700,00 B) -,--	67.700,00	4.750,25		547 01
A) 300,00 B) -,--	300,00	245,00		686 01
A) -,-- B) -,--	-,--			701 01
A) -,-- B) -,--	-,--			702 01
A) 3.000.000,00 B) 466.352,87	3.466.352,87		675.485,64	710 41
A) -,-- B) 62.345,05	62.345,05			710 51

## Zentralrechnung 2009

## 15 60 Akademie der bildenden Künste München

Titel	Zweckbestimmung	A) Istergebnis B) verbliebener Rest EUR	Gesamtist (Spalte 3A + 3B) EUR
1	2	3	4
	<b>Sonstige Sachinvestitionen</b>		
812 01	Ergänzung der Einrichtung und Ausstattung	A) 203.742,78 B) -,-	203.742,78
	<b>Titelgruppen</b>		
	<b>51 Ausgaben aus der Inanspruchnahme freier Stellengehälter</b> <i>Rechnungsmäßiger Nachweis für Ausgaben aufgrund des Stellengehälter-Inanspruchnahmevermerks (vgl. Stellenplan des Hochschulkapitels).</i>		
429 51	Personalausgaben	A) 101.298,88 B) -,-	101.298,88
547 51	Sächliche Verwaltungsausgaben	A) 44.677,25 B) -,-	44.677,25
812 51	Ausgaben für Investitionen	A) -,- B) -,-	-,-
	<b>Summe der Titelgruppe</b>	A) 145.976,13 B) -,-	145.976,13
	<b>52 Ausgaben aus Zuschüssen des Bundes für das Professorinnenprogramm</b> <i>Titel der TG gegenseitig deckungsfähig und übertragbar. Die Ausgabebefugnis bemisst sich nach der Isteinnahme bei TG 52 (Einnahmen) und den Komplementär Mitteln aus der einseitigen Deckungsfähigkeit zu Lasten der TG 73.</i>		
422 52	Bezüge der planmäßigen Beamten und Professoren	A) -,- B) -,-	-,-
428 52	Entgelte für Arbeitnehmer	A) -,- B) -,-	-,-
459 52	Sonstige Personalausgaben	A) -,- B) -,-	-,-
547 52	Sächliche Verwaltungsausgaben	A) -,- B) -,-	-,-
812 52	Erwerb von Geräten, Ausstattungs- und Ausrüstungsgegenständen	A) -,- B) -,-	-,-
	<b>Summe der Titelgruppe</b>	A) -,- B) -,-	-,-
	<b>71 Ausgaben aus sonstigen Zuweisungen vom Bund</b> <i>Titel der TG gegenseitig deckungsfähig und übertragbar. Die Ausgabebefugnis bemisst sich nach der Isteinnahme bei 231 01.</i>		
427 71	Beschäftigungsentgelte, Aufwendungen für nebenamtlich und nebenberuflich Tätige	A) -,- B) -,-	-,-
428 71	Entgelte der Arbeitnehmer	A) -,- B) -,-	-,-

## Zentralrechnung 2009

15 60

A) Haushaltsbetrag		Gesamtsoll (Spalte 5A + 5B) EUR	Gesamtist gegenüber dem Gesamtsoll		Titel
B) Vorjahresrest EUR			mehr EUR	weniger EUR	
5		6	7	8	9
A)	100.000,00	174.001,27	29.741,51		812 01
B)	74.001,27				
A)	-,-		101.298,88		429 51
B)	-,-	-,-			
A)	-,-		44.677,25		547 51
B)	-,-	-,-			
A)	-,-				812 51
B)	-,-	-,-			
A)	-,-		145.976,13	-,-	
B)	-,-	-,-			
		Saldo	145.976,13		
A)	-,-				422 52
B)	-,-	-,-			
A)	-,-				428 52
B)	-,-	-,-			
A)	-,-				459 52
B)	-,-	-,-			
A)	-,-				547 52
B)	-,-	-,-			
A)	-,-				812 52
B)	-,-	-,-			
A)	-,-		-,-	-,-	
B)	-,-	-,-			
		Saldo	-,-	-,-	
A)	-,-				427 71
B)	-,-	-,-			
A)	-,-				428 71
B)	-,-	-,-			

## Zentralrechnung 2009

## 15 60 Akademie der bildenden Künste München

Titel	Zweckbestimmung	A) Istergebnis B) verbliebener Rest EUR	Gesamtist (Spalte 3A + 3B) EUR
1	2	3	4
547 71	Nichtaufteilbare sächliche Verwaltungsausgaben	A) -,-- B) -,--	-,--
<b>Summe der Titelgruppe</b>		A) -,-- B) -,--	-,--
<b>72 Ausgaben aus Zuschüssen von Sonstigen</b> <i>Titel der TG gegenseitig deckungsfähig und übertragbar.  Die Ausgabebefugnis erhöht oder vermindert sich um die Mehr- oder Mindereinnahme bei 282 01.</i>			
428 72	Entgelte der Arbeitnehmer	A) -,-- B) 93.692,64	93.692,64
429 72	Forschungs- und Lehrzulage	A) -,-- B) -,--	-,--
525 72	Lehr- und Lernmittel	A) -,-- B) -,--	-,--
547 72	Sächliche Verwaltungsausgaben	A) 75.570,89 B) -,--	75.570,89
681 72	Studienbeihilfen	A) 77.838,68 B) -,--	77.838,68
812 72	Ergänzung der Einrichtung und Ausstattung	A) -,-- B) -,--	-,--
<b>Summe der Titelgruppe</b>		A) 153.409,57 B) 93.692,64	247.102,21
<b>73 Ausgaben für Unterricht, Forschung und Veranstaltungen</b> <i>Titel der TG gegenseitig deckungsfähig und übertragbar.  Die Ausgabebefugnis erhöht sich um die Isteinnahme bei 111 04, 119 02 und 124 02.  Vgl. Vermerk zu 15 06/162 01.</i>			
427 73	Lehrauftrags- und Modellstehervergütungen	A) 151.264,81 B) 100.219,59	251.484,40
428 73	Entgelte für sonstige Hilfsleistungen durch Arbeitnehmer	A) 50.661,01 B) -,--	50.661,01
511 73	Geräte, Ausstattungs- und Ausrüstungsgegenstände, Wartung	A) 65.789,91 B) -,--	65.789,91
523 73	Bücher und Zeitschriften für die Bibliothek	A) 35.097,80 B) -,--	35.097,80
525 73	Lehr- und Lernmittel <i>Erstattungen Dritter dürfen von den Ausgaben abgesetzt werden.</i>	A) 28.528,76 B) -,--	28.528,76
534 73	Ausstellungen und Veranstaltungen <i>Die Ausgabebefugnis erhöht sich um die Einnahme bei 111 02.</i>	A) 44.088,41 B) -,--	44.088,41
547 73	Forschungs- und Entwicklungsvorhaben	A) 3.367,73 B) -,--	3.367,73

## Zentralrechnung 2009

15 60

A) Haushaltsbetrag B) Vorjahresrest	Gesamtsoll (Spalte 5A + 5B) EUR	Gesamtist gegenüber dem Gesamtsoll		Titel
		mehr EUR	weniger EUR	
5	6	7	8	9
A) -,- B) -,-	-,-			547 71
A) -,- B) -,-	-,- Saldo	-,-	-,-	
A) -,- B) 122.074,10	122.074,10		28.381,46	428 72
A) -,- B) -,-	-,-			429 72
A) -,- B) -,-	-,-			525 72
A) 100.000,00 B) -,-	100.000,00		24.429,11	547 72
A) -,- B) -,-	-,-	77.838,68		681 72
A) -,- B) -,-	-,-			812 72
A) 100.000,00 B) 122.074,10	222.074,10 Saldo	77.838,68	52.810,57	
		25.028,11		
A) 214.700,00 B) -,-	214.700,00	36.784,40		427 73
A) 100.000,00 B) -,-	100.000,00		49.338,99	428 73
A) 25.800,00 B) -,-	25.800,00	39.989,91		511 73
A) 40.100,00 B) -,-	40.100,00		5.002,20	523 73
A) 56.500,00 B) -,-	56.500,00		27.971,24	525 73
A) 31.900,00 B) -,-	31.900,00	12.188,41		534 73
A) 14.000,00 B) -,-	14.000,00		10.632,27	547 73

## Zentralrechnung 2009

## 15 60 Akademie der bildenden Künste München

Titel	Zweckbestimmung	A) Istergebnis B) verbliebener Rest EUR	Gesamtist (Spalte 3A + 3B) EUR
1	2	3	4
812 73	Erwerb von Geräten, Ausstattungs- und Ausrüstungsgegenständen im Inland	A) -,- B) -,-	-,-
<b>Summe der Titelgruppe</b>		A) 378.798,43 B) 100.219,59	479.018,02
<b>75 Erstmalige Einrichtung und Ausstattung von Hochschulräumen, die durch Neu-, Um- oder Erweiterungsbauten gewonnen werden</b> <i>Die Ausgabebefugnis erhöht oder vermindert sich um die Mehr- oder Mindereinnahme bei 331 01.</i>			
812 75	Erwerb von Geräten, Ausstattungs- und Ausrüstungsgegenständen	A) 306.013,18 B) 156.828,24	462.841,42
<b>Summe der Titelgruppe</b>		A) 306.013,18 B) 156.828,24	462.841,42
<b>80 Ausgaben für die Weiterbildung</b> <i>Titel der TG gegenseitig deckungsfähig und übertragbar. Gegenseitig deckungsfähig mit TG 73 (Ausgaben). Die Ausgabebefugnis bemisst sich nach der Isteinnahme bei 111 05.</i>			
428 80	Entgelte der Arbeitnehmer und Vergütungen der Hilfskräfte	A) -,- B) -,-	-,-
459 80	Sonstige Personalausgaben	A) -,- B) -,-	-,-
547 80	Sächliche Verwaltungsausgaben	A) -,- B) -,-	-,-
812 80	Erwerb von Geräten, Ausstattungs- und Ausrüstungsgegenständen	A) -,- B) -,-	-,-
<b>Summe der Titelgruppe</b>		A) -,- B) -,-	-,-
<b>93 Ausgaben aus Zuschüssen der Europäischen Union</b> <i>Titel der TG gegenseitig deckungsfähig und übertragbar. Die Ausgabebefugnis bemisst sich nach der Isteinnahme bei TG 93 (Einnahmen).</i>			
428 93	Entgelte der Arbeitnehmer	A) -,- B) -,-	-,-
459 93	Sonstige Personalausgaben	A) -,- B) -,-	-,-
514 93	Haltung von Dienstfahrzeugen	A) -,- B) -,-	-,-
547 93	Sächliche Verwaltungsausgaben	A) -,- B) -,-	-,-

## Zentralrechnung 2009

15 60

A) Haushaltsbetrag B) Vorjahresrest	Gesamtsoll (Spalte 5A + 5B) EUR	Gesamtist gegenüber dem Gesamtsoll		Titel
		mehr EUR	weniger EUR	
5	6	7	8	9
A) -,- B) -,-	-,-			812 73
A) 483.000,00 B) -,-	483.000,00 Saldo	88.962,72	92.944,70	
			3.981,98	
A) -,- B) 284.627,54	284.627,54	178.213,88		812 75
A) -,- B) 284.627,54	284.627,54 Saldo	178.213,88	-,-	
		178.213,88		
A) -,- B) -,-	-,-			428 80
A) -,- B) -,-	-,-			459 80
A) -,- B) -,-	-,-			547 80
A) -,- B) -,-	-,-			812 80
A) -,- B) -,-	-,- Saldo	-,-	-,-	
		-,-	-,-	
A) -,- B) -,-	-,-			428 93
A) -,- B) -,-	-,-			459 93
A) -,- B) -,-	-,-			514 93
A) -,- B) -,-	-,-			547 93



## Zentralrechnung 2009

## 15 60 Akademie der bildenden Künste München

Titel	Zweckbestimmung	A) Istergebnis B) verbliebener Rest EUR	Gesamtist (Spalte 3A + 3B) EUR
1	2	3	4
812 93	Erwerb von Geräten, Ausstattungs- und Ausrüstungsgegenständen	A) -,-- B) -,--	-,--
<b>Summe der Titelgruppe</b>		A) -,-- B) -,--	-,--
<b>94 Ausgaben aus Zuschüssen von Sonstigen für Stiftungsstellen</b> <i>Titel der TG gegenseitig deckungsfähig und übertragbar.  Die Ausgabebefugnis bemisst sich nach der Isteinnahme bei Tit. 282 94 und 342 94.</i>			
422 94	Bezüge der planmäßigen Beamten und Professoren	A) -,-- B) 17.643,68	17.643,68
428 94	Entgelte der Arbeitnehmer	A) 19.700,14 B) -,--	19.700,14
429 94	Forschungs- und Lehrzulage	A) -,-- B) -,--	-,--
459 94	Sonstige Personalausgaben	A) -,-- B) -,--	-,--
547 94	Sächliche Verwaltungsausgaben	A) -,-- B) -,--	-,--
701 94	Kleine Neu-, Um- und Erweiterungsbauten	A) -,-- B) -,--	-,--
812 94	Erwerb von Geräten, Ausstattungs- und Ausrüstungsgegenständen	A) -,-- B) -,--	-,--
<b>Summe der Titelgruppe</b>		A) 19.700,14 B) 17.643,68	37.343,82
<b>96 Ausgaben aus Studienbeiträgen zur Verbesserung der Studienbedingungen</b> <i>Titel der TG gegenseitig deckungsfähig und übertragbar.  Die Ausgabebefugnis erhöht oder vermindert sich um die Mehr- oder Mindereinnahme bei 282 96 und 342 96.</i>			
422 96	Bezüge der planmäßigen Beamten und Professoren	A) -,-- B) 1.601,53	1.601,53
428 96	Entgelte der Arbeitnehmer	A) 47.730,72 B) -,--	47.730,72
459 96	Sonstige Personalausgaben	A) -,-- B) -,--	-,--
523 96	Wissenschaftliches Schrifttum	A) -,-- B) -,--	-,--
525 96	Studentenliteratur	A) -,-- B) -,--	-,--
547 96	Sächliche Verwaltungsausgaben	A) -,-- B) -,--	-,--
701 96	Kleine Neu-, Um- und Erweiterungsbauten	A) -,-- B) -,--	-,--

## Zentralrechnung 2009

15 60

A) Haushaltsbetrag B) Vorjahresrest	Gesamtsoll (Spalte 5A + 5B)	Gesamtist gegenüber dem Gesamtsoll		Titel
		mehr	weniger	
EUR	EUR	EUR	EUR	
5	6	7	8	9
A) -,- B) -,-	-,-			812 93
A) -,- B) -,-	-,- Saldo	-,- -,-	-,- -,-	
A) -,- B) 22.435,02	22.435,02		4.791,34	422 94
A) -,- B) -,-	-,-	19.700,14		428 94
A) -,- B) -,-	-,-			429 94
A) -,- B) -,-	-,-			459 94
A) -,- B) -,-	-,-			547 94
A) -,- B) -,-	-,-			701 94
A) -,- B) -,-	-,-			812 94
A) -,- B) 22.435,02	22.435,02 Saldo	19.700,14 14.908,80	4.791,34	
A) -,- B) 4.332,25	4.332,25		2.730,72	422 96
A) 75.000,00 B) -,-	75.000,00		27.269,28	428 96
A) -,- B) -,-	-,-			459 96
A) -,- B) -,-	-,-			523 96
A) -,- B) -,-	-,-			525 96
A) 150.000,00 B) -,-	150.000,00		150.000,00	547 96
A) -,- B) -,-	-,-			701 96

## Zentralrechnung 2009

## 15 60 Akademie der bildenden Künste München

Titel	Zweckbestimmung	A) Istergebnis B) verbliebener Rest EUR	Gesamtist (Spalte 3A + 3B) EUR
1	2	3	4
812 96	Erwerb von Geräten, Ausstattungs- und Ausrüstungsgegenständen	A) -,- B) -,-	-,-
	<b>Summe der Titelgruppe</b>	A) 47.730,72 B) 1.601,53	49.332,25
	<b>Gesamtausgaben</b>	A) 10.385.563,85 B) 1.198.415,41	11.583.979,26
	<b>Abschluss</b>		
	Verwaltungseinnahmen, Einnahmen aus Schuldendienst u. dgl.	A) 91.900,42 B) -,-	91.900,42
	Einnahmen aus Zuweisungen und Zuschüssen mit Ausnahme für Investitionen	A) 192.056,78 B) -,-	192.056,78
	Einnahmen aus Schuldenaufnahmen, aus Zuweisungen und Zuschüssen für Investitionen, besondere Finanzierungseinnahmen	A) 178.213,88 B) -,-	178.213,88
	<b>Gesamteinnahmen</b>	A) 462.171,08 B) -,-	462.171,08
	Personalausgaben	A) 6.388.355,23 B) 213.157,44	6.601.512,67
	Sächliche Verwaltungsausgaben	A) 1.367.327,94 B) 16.958,49	1.384.286,43
	Ausgaben für Zuweisungen und Zuschüsse mit Ausnahme für Investitionen	A) 78.383,68 B) -,-	78.383,68
	Baumaßnahmen	A) 2.041.741,04 B) 811.471,24	2.853.212,28
	Sonstige Sachinvestitionen	A) 509.755,96 B) 156.828,24	666.584,20
	<b>Gesamtausgaben</b>	A) 10.385.563,85 B) 1.198.415,41	11.583.979,26
	<b>- Zuschuss / + Überschuss</b>	A) -9.923.392,77 B) -1.198.415,41	-11.121.808,18

## Zentralrechnung 2009

15 60

A) Haushaltsbetrag B) Vorjahresrest EUR	Gesamtsoll (Spalte 5A + 5B) EUR	Gesamtist gegenüber dem Gesamtsoll		Titel
		mehr EUR	weniger EUR	
5	6	7	8	9
A) 75.000,00 B) -,-	75.000,00		75.000,00	812 96
A) 300.000,00 B) 4.332,25	304.332,25 Saldo	-,-	255.000,00	
			255.000,00	
A) 11.254.400,00 B) 1.036.168,10	12.290.568,10 Saldo	2.051.329,82	2.757.918,66 706.588,84	
A) 25.900,00 B) -,-	25.900,00	68.660,72	2.660,30	
A) 400.000,00 B) -,-	400.000,00	47.056,78	255.000,00	
A) -,- B) -,-	-,-	178.213,88	-,-	
A) 425.900,00 B) -,-	425.900,00 Saldo	293.931,38 36.271,08	257.660,30	
A) 6.553.000,00 B) 148.841,37	6.701.841,37	1.529.755,97	1.630.084,67	
A) 1.526.100,00 B) -,-	1.526.100,00	235.534,78	377.348,35	
A) 300,00 B) -,-	300,00	78.083,68	-,-	
A) 3.000.000,00 B) 528.697,92	3.528.697,92	-,-	675.485,64	
A) 175.000,00 B) 358.628,81	533.628,81	207.955,39	75.000,00	
A) 11.254.400,00 B) 1.036.168,10	12.290.568,10 Saldo	2.051.329,82	2.757.918,66 706.588,84	
A) -10.828.500,00 B) -1.036.168,10	-11.864.668,10 Saldo	-1.757.398,44	-2.500.258,36 -742.859,92	

## Zentralrechnung 2009

## 15 61 Akademie der bildenden Künste Nürnberg

Titel	Zweckbestimmung	A) Istergebnis B) verbliebener Rest EUR	Gesamtist (Spalte 3A + 3B) EUR
1	2	3	4
<b>Einnahmen</b>			
<b>Verwaltungseinnahmen, Einnahmen aus Schuldendienst u. dgl.</b>			
111 01	Gebühren, Beiträge, tarifliche und gebührenartige Entgelte	A) 5,00 B) -,--	5,00
111 02	Einnahmen aus Akademieveranstaltungen <i>Vgl. Vermerk bei 534 73.</i>	A) -,-- B) -,--	-,--
111 04	Gebühren für das Studium von Gaststudierenden <i>Vgl. Vermerk zu TG 73 (Ausgaben).</i>	A) 3.300,00 B) -,--	3.300,00
111 05	Einnahmen für die Weiterbildung <i>Vgl. Vermerk zu TG 80 (Ausgaben).</i>	A) -,-- B) -,--	-,--
111 09	Verwaltungskostenbeitrag von Studierenden	A) -,-- B) -,--	-,--
119 01	Einnahmen aus Veröffentlichungen	A) 1.070,80 B) -,--	1.070,80
119 02	Erlöse aus dem Verkauf von Gegenständen <i>Vgl. Vermerk zu TG 73 (Ausgaben).</i>	A) -,-- B) -,--	-,--
119 49	Vermischte Einnahmen	A) 290,26 B) -,--	290,26
124 01	Einnahmen aus Vermietung, Verpachtung und Nutzung <i>Vgl. Vermerk bei 15 07/124 01.</i>	A) 11.395,81 B) -,--	11.395,81
124 02	Einnahmen der Hochschulen aus der Bewirtschaftung von Grundstücken und Gebäuden <i>Vgl. Vermerk zu TG 73.</i>	A) -,-- B) -,--	-,--
125 01	Einnahmen aus dem Betrieb der Werkstätten <i>Vgl. Vermerk bei 547 01.</i>	A) 15.196,10 B) -,--	15.196,10
<b>Einnahmen aus Zuweisungen und Zuschüssen mit Ausnahme für Investitionen</b>			
233 01	Sonstige Zuweisungen von Gemeinden und GV <i>Vgl. Vermerk zu TG 72 (Ausgaben).</i>	A) 6.900,00 B) -,--	6.900,00
282 01	Sonstige Zuschüsse <i>Vgl. Vermerk zu TG 72 (Ausgaben).</i>	A) 10.550,00 B) -,--	10.550,00
<b>Einnahmen aus Schuldenaufnahmen, aus Zuweisungen und Zuschüssen für Investitionen, besondere Finanzierungseinnahmen</b>			
331 01	Erstattungen vom Bund zur Einrichtung und Ausstattung von Hochschulräumen, die durch Neu-, Um- oder Erweiterungsbauten gewonnen werden <i>Vgl. Vermerk zu TG 75 (Ausgaben).</i>	A) -,-- B) -,--	-,--

## Zentralrechnung 2009

15 61

A) Haushaltsbetrag B) Vorjahresrest	Gesamtsoll (Spalte 5A + 5B) EUR	Gesamtist gegenüber dem Gesamtsoll		Titel
		mehr EUR	weniger EUR	
5	6	7	8	9
A) -,- B) -,-	-,-	5,00		111 01
A) -,- B) -,-	-,-			111 02
A) -,- B) -,-	-,-	3.300,00		111 04
A) -,- B) -,-	-,-			111 05
A) -,- B) -,-	-,-			111 09
A) 900,00 B) -,-	900,00	170,80		119 01
A) -,- B) -,-	-,-			119 02
A) 500,00 B) -,-	500,00		209,74	119 49
A) 8.500,00 B) -,-	8.500,00	2.895,81		124 01
A) -,- B) -,-	-,-			124 02
A) 10.000,00 B) -,-	10.000,00	5.196,10		125 01
A) 10.000,00 B) -,-	10.000,00		3.100,00	233 01
A) 10.000,00 B) -,-	10.000,00	550,00		282 01
A) -,- B) -,-	-,-			331 01

## Zentralrechnung 2009

## 15 61 Akademie der bildenden Künste Nürnberg

Titel	Zweckbestimmung	A) Istergebnis B) verbliebener Rest EUR	Gesamtist (Spalte 3A + 3B) EUR
1	2	3	4
<b>Titelgruppen</b>			
<b>52 Zuschüsse des Bundes aus dem Professorinnenprogramm</b> <i>Vgl. Vermerk zu TG 52 (Ausgaben).</i>			
231 52	Zuschüsse für laufende Zwecke	A) -,-- B) -,--	-,--
331 52	Zuschüsse für Investitionen	A) -,-- B) -,--	-,--
<b>Summe der Titelgruppe</b>		A) -,-- B) -,--	-,--
<b>93 Zuschüsse der Europäischen Union</b> <i>Vgl. Vermerk zu TG 93 (Ausgaben).</i>			
272 93	Sonstige Zuschüsse von der EU	A) 12.035,00 B) -,--	12.035,00
346 93	Zuweisungen für Investitionen von der EU	A) -,-- B) -,--	-,--
<b>Summe der Titelgruppe</b>		A) 12.035,00 B) -,--	12.035,00
<b>94 Zuschüsse von Sonstigen für Stiftungsstellen</b> <i>Vgl. Vermerk zu TG 94 (Ausgaben).</i>			
281 94	Einnahmen aus der Abführung von Versorgungszuschlägen für Personen, deren Amts-, Dienst- oder Beschäftigungsverhältnis erstmals vor dem 1. Januar 2008 begründet wurde	A) -,-- B) -,--	-,--
282 94	Zuschüsse für laufende Zwecke	A) -,-- B) -,--	-,--
342 94	Zuschüsse für laufende Investitionen	A) -,-- B) -,--	-,--
<b>Summe der Titelgruppe</b>		A) -,-- B) -,--	-,--
<b>96 Einnahmen aus Studienbeiträgen</b> <i>Vgl. Vermerk zu TG 96 (Ausgaben).</i>			
281 96	Einnahmen aus der Abführung von Versorgungszuschlägen für Personen, deren Amts-, Dienst- oder Beschäftigungsverhältnis erstmals vor dem 1. Januar 2008 begründet wurde	A) -,-- B) -,--	-,--
282 96	Einnahmen für laufende Zwecke	A) 124.016,92 B) -,--	124.016,92

## Zentralrechnung 2009

15 61

A) Haushaltsbetrag B) Vorjahresrest	Gesamtsoll (Spalte 5A + 5B) EUR	Gesamtist gegenüber dem Gesamtsoll		Titel
		mehr EUR	weniger EUR	
5	6	7	8	9
A) -,- B) -,-	-,-			231 52
A) -,- B) -,-	-,-			331 52
A) -,- B) -,-	-,-	-,-	-,-	
A) -,- B) -,-	-,-	-,-	-,-	
A) -,- B) -,-	-,-			272 93
A) -,- B) -,-	-,-	12.035,00		346 93
A) -,- B) -,-	-,-	12.035,00	-,-	
A) -,- B) -,-	-,-	12.035,00		
A) -,- B) -,-	-,-			281 94
A) -,- B) -,-	-,-			282 94
A) -,- B) -,-	-,-			342 94
A) -,- B) -,-	-,-	-,-	-,-	
A) -,- B) -,-	-,-	-,-	-,-	
A) -,- B) -,-	-,-			281 96
A) 127.400,00 B) -,-	127.400,00		3.383,08	282 96



## Zentralrechnung 2009

## 15 61 Akademie der bildenden Künste Nürnberg

Titel	Zweckbestimmung	A) Istergebnis B) verbliebener Rest EUR	Gesamtist (Spalte 3A + 3B) EUR
1	2	3	4
342 96	Einnahmen für Investitionen	A) -,- B) -,-	-,-
<b>Summe der Titelgruppe</b>		A) 124.016,92 B) -,-	124.016,92
<b>Gesamteinnahmen</b>		A) 184.759,89 B) -,-	184.759,89
<b>Ausgaben</b>			
<b>Personalausgaben</b>			
422 01	Bezüge der planmäßigen Beamten und Richter	A) 593.116,68 B) -,-	593.116,68
422 02	Bezüge der Professoren	A) 917.638,65 B) -,-	917.638,65
422 11	Bezüge der Beamten zur Anstellung und der Richter auf Probe	A) -,- B) -,-	-,-
422 13	Bezüge der wissenschaftlichen und künstlerischen Assistenten	A) 247.149,66 B) -,-	247.149,66
422 31	Bezüge der abgeordneten Beamten und Richter	A) -,- B) -,-	-,-
428 01	Entgelte der Arbeitnehmer	A) 348.204,99 B) -,-	348.204,99
428 07	Entgelte der Arbeitnehmer (Besetzung von Stellen für planmäßige Beamte oder Richter mit Arbeitnehmern (Arbeitnehmer-Budget))	A) 533.481,47 B) -,-	533.481,47
428 41 apl.	Überstundenentgelte für Arbeitnehmer	A) 166,95 B) -,-	166,95
453 01	Trennungsgeld und Umzugskostenvergütungen	A) -,- B) -,-	-,-
<b>Sächliche Verwaltungsausgaben</b>			
511 01	Geschäftsbedarf, Bücher und Zeitschriften, Kommunikation sowie Geräte, Ausstattungs- und Ausrüstungsgegenstände, sonstige Gebrauchsgegenstände	A) 20.180,08 B) -,-	20.180,08
514 01	Haltung von Dienstfahrzeugen	A) 909,36 B) -,-	909,36
514 11	Dienst- und Schutzkleidung	A) 2.683,45 B) -,-	2.683,45
517 01	Bewirtschaftung der Grundstücke, Gebäude und Räume	A) 85.929,64 B) -,-	85.929,64
517 05	Bewirtschaftung durch Heizung, Beleuchtung und elektrische Kraft	A) 192.334,48 B) -,-	192.334,48

## Zentralrechnung 2009

15 61

A) Haushaltsbetrag B) Vorjahresrest	Gesamtsoll (Spalte 5A + 5B) EUR	Gesamtist gegenüber dem Gesamtsoll		Titel
		mehr EUR	weniger EUR	
5	6	7	8	9
A) -,- B) -,-	-,-			342 96
A) 127.400,00 B) -,-	127.400,00 Saldo	-,-	3.383,08	
A) 167.300,00 B) -,-	167.300,00 Saldo	24.152,71 17.459,89	6.692,82	
A) 661.600,00 B) -,-	661.600,00		68.483,32	422 01
A) 962.500,00 B) -,-	962.500,00		44.861,35	422 02
A) -,- B) -,-	-,-			422 11
A) 263.300,00 B) -,-	263.300,00		16.150,34	422 13
A) -,- B) -,-	-,-			422 31
A) 829.200,00 B) -,-	829.200,00		480.995,01	428 01
A) -,- B) -,-	-,-	533.481,47		428 07
A) -,- B) -,-	-,-	166,95		428 41 apl.
A) -,- B) -,-	-,-			453 01
A) 23.200,00 B) -,-	23.200,00		3.019,92	511 01
A) 200,00 B) -,-	200,00	709,36		514 01
A) 400,00 B) -,-	400,00	2.283,45		514 11
A) 68.500,00 B) -,-	68.500,00	17.429,64		517 01
A) 135.100,00 B) -,-	135.100,00	57.234,48		517 05

## Zentralrechnung 2009

## 15 61 Akademie der bildenden Künste Nürnberg

Titel 1	Zweckbestimmung 2	A) Istergebnis B) verbliebener Rest EUR 3	Gesamtist (Spalte 3A + 3B) EUR 4
518 01	Mieten und Pachten für Grundstücke, Gebäude und Räume	A) -,- B) -,-	-,-
518 18	Ausgaben für Leasing von Dienstfahrzeugen	A) -,- B) -,-	-,-
519 01	Unterhaltung der Grundstücke und baulichen Anlagen	A) 246.460,17 B) -,-	246.460,17
527 01	Reisekostenvergütungen für Dienstreisen	A) 2.858,80 B) -,-	2.858,80
531 11	Fachveröffentlichungen	A) 7.323,71 B) -,-	7.323,71
532 11	Umzugs- und Verlegungskosten von Dienststellen	A) -,- B) -,-	-,-
546 49	Vermischte Verwaltungsausgaben	A) 4.997,33 B) -,-	4.997,33
547 01	Sachausgaben für den Betrieb der Werkstätten <i>Die Ausgabebefugnis erhöht oder vermindert sich um 50 v.H. der Mehr- oder Mindereinnahme bei 125 01.</i>	A) 20.124,35 B) -,-	20.124,35
<b>Ausgaben für Zuweisungen und Zuschüsse mit Ausnahme für Investitionen</b>			
686 01	Mitgliedsbeiträge an Verbände und Vereine <i>Einseitig deckungsfähig zu Lasten 546 49.</i>	A) 162,50 B) -,-	162,50
<b>Baumaßnahmen</b>			
701 01	Kleine Neu-, Um- und Erweiterungsbauten	A) -,- B) -,-	-,-
702 01	Grundlegende Erneuerung und Sanierung von Kanal-, Schachtbau- und Abwasseranlagen <i>Aus dem Ansatz dürfen auch Ausgaben für bautechnische Untersuchungen in Vorbereitung von Sanierungsmaßnahmen geleistet werden.</i>	A) -,- B) -,-	-,-
711 01	Neubau an der Bingstraße (1. Bauabschnitt) und Gesamtsanierung der Akademiegebäude (2. Bauabschnitt) - Planung -	A) 189.387,30 B) 310.612,70	500.000,00
<b>Sonstige Sachinvestitionen</b>			
811 01	Erwerb von Dienstfahrzeugen	A) -,- B) 11.003,22	11.003,22
812 01	Ergänzung der Einrichtung und Ausstattung in den Werkstätten und Unterrichtsräumen	A) 50.929,89 B) -,-	50.929,89

## Zentralrechnung 2009

15 61

A) Haushaltsbetrag B) Vorjahresrest	Gesamtsoll (Spalte 5A + 5B) EUR	Gesamtist gegenüber dem Gesamtsoll		Titel
		mehr EUR	weniger EUR	
5	6	7	8	9
A) -,- B) -,-				518 01
A) -,- B) -,-				518 18
A) -,- B) -,-		246.460,17		519 01
A) 1.900,00 B) -,-	1.900,00	958,80		527 01
A) 4.000,00 B) -,-	4.000,00	3.323,71		531 11
A) -,- B) -,-				532 11
A) 2.100,00 B) -,-	2.100,00	2.897,33		546 49
A) 19.900,00 B) -,-	19.900,00	224,35		547 01
A) 300,00 B) -,-	300,00		137,50	686 01
A) -,- B) -,-				701 01
A) -,- B) -,-				702 01
A) 500.000,00 B) -,-	500.000,00			711 01
A) 33.000,00 B) 17.628,21	50.628,21		39.624,99	811 01
A) 104.400,00 B) -,-	104.400,00		53.470,11	812 01

## Zentralrechnung 2009

## 15 61 Akademie der bildenden Künste Nürnberg

Titel	Zweckbestimmung	A) Istergebnis B) verbliebener Rest EUR	Gesamtist (Spalte 3A + 3B) EUR
1	2	3	4
<b>Titelgruppen</b>			
<b>51 Ausgaben aus der Inanspruchnahme freier Stellengehälter</b>			
<i>Rechnungsmäßiger Nachweis für Ausgaben aufgrund Stellengehälter-Inanspruchnahmevermerks (vgl. Stellenplan des Hochschulkapitels).</i>			
429 51	Personalausgaben	A) 43.659,00 B) -,--	43.659,00
547 51	Sächliche Verwaltungsausgaben	A) -,-- B) -,--	-,--
812 51	Ausgaben für Investitionen	A) -,-- B) -,--	-,--
<b>Summe der Titelgruppe</b>		A) 43.659,00 B) -,--	43.659,00
<b>52 Ausgaben aus Zuschüssen des Bundes für das Professorinnenprogramm</b>			
<i>Titel der TG gegenseitig deckungsfähig und übertragbar. Die Ausgabebefugnis bemisst sich nach der Isteinnahme bei TG 52 (Einnahmen) und den Komplementärmitteln aus der einseitigen Deckungsfähigkeit zu Lasten der TG 73.</i>			
422 52	Bezüge der planmäßigen Beamten und Professoren	A) -,-- B) -,--	-,--
428 52	Entgelte für Arbeitnehmer	A) -,-- B) -,--	-,--
459 52	Sonstige Personalausgaben	A) -,-- B) -,--	-,--
547 52	Sächliche Verwaltungsausgaben	A) -,-- B) -,--	-,--
812 52	Erwerb von Geräten, Ausstattungs- und Ausrüstungsgegenständen	A) -,-- B) -,--	-,--
<b>Summe der Titelgruppe</b>		A) -,-- B) -,--	-,--
<b>72 Ausgaben aus Zuschüssen von Sonstigen</b>			
<i>Titel der TG gegenseitig deckungsfähig und übertragbar. Die Ausgabebefugnis erhöht oder vermindert sich um die Mehr- oder Mindereinnahmen bei 233 01 und 282 01.</i>			
428 72	Entgelte der Arbeitnehmer	A) -,-- B) 132,00	132,00
429 72	Forschungs- und Lehrzulage	A) -,-- B) -,--	-,--
525 72	Lehr- und Lernmittel	A) -,-- B) -,--	-,--
547 72	Sächliche Verwaltungsausgaben	A) 9.441,94 B) -,--	9.441,94

## Zentralrechnung 2009

15 61

A) Haushaltsbetrag B) Vorjahresrest	Gesamtsoll (Spalte 5A + 5B)		Gesamtist gegenüber dem Gesamtsoll		Titel
	EUR	EUR	mehr EUR	weniger EUR	
5	6		7	8	9
A) -,- B) -,-			43.659,00		429 51
A) -,- B) -,-					547 51
A) -,- B) -,-					812 51
A) -,- B) -,-			43.659,00	-,-	
		Saldo	43.659,00		
A) -,- B) -,-					422 52
A) -,- B) -,-					428 52
A) -,- B) -,-					459 52
A) -,- B) -,-					547 52
A) -,- B) -,-					812 52
A) -,- B) -,-			-,-	-,-	
		Saldo	-,-	-,-	
A) 10.000,00 B) 5.583,94		15.583,94		15.451,94	428 72
A) -,- B) -,-					429 72
A) -,- B) -,-					525 72
A) 10.000,00 B) -,-		10.000,00		558,06	547 72

## Zentralrechnung 2009

## 15 61 Akademie der bildenden Künste Nürnberg

Titel 1	Zweckbestimmung 2	A) Istergebnis B) verbliebener Rest EUR 3	Gesamtist (Spalte 3A + 3B) EUR 4
681 72	Studienbeihilfen	A) 13.460,00 B) --,--	13.460,00
812 72	Ergänzung der Einrichtung und Ausstattung	A) --,-- B) --,--	--,--
<b>Summe der Titelgruppe</b>		A) 22.901,94 B) 132,00	23.033,94
<b>73 Ausgaben für Unterricht, Forschung und Veranstaltungen</b> <i>Titel der TG gegenseitig deckungsfähig und übertragbar.  Die Ausgabebefugnis erhöht sich um die Isteinnahme bei  111 04, 119 02 und 124 02.  Vgl. Vermerk zu 15 06/162 01.</i>			
427 73	Lehrauftrags- und Modellstehervergütungen	A) 65.827,40 B) 8.863,83	74.691,23
428 73	Entgelte für sonstige Hilfsleistungen durch Arbeitnehmer	A) 78.821,89 B) --,--	78.821,89
511 73	Geräte, Ausstattungs- und Ausrüstungsgegenstände, Wartung	A) 16.385,27 B) --,--	16.385,27
523 73	Bücher und Zeitschriften für die Bibliothek	A) 18.718,69 B) --,--	18.718,69
525 73	Lehr- und Lernmittel <i>Erstattungen Dritter dürfen von den Ausgaben abgesetzt werden.</i>	A) 8.521,30 B) --,--	8.521,30
534 73	Ausstellungen und Veranstaltungen <i>Die Ausgabebefugnis erhöht sich um die Einnahme bei 111 02.</i>	A) 12.554,18 B) --,--	12.554,18
547 73	Forschungs- und Entwicklungsvorhaben	A) 3.343,10 B) --,--	3.343,10
812 73	Erwerb von Geräten, Ausstattungs- und Ausrüstungsgegenständen	A) 95.330,06 B) --,--	95.330,06
<b>Summe der Titelgruppe</b>		A) 299.501,89 B) 8.863,83	308.365,72
<b>75 Erstmalige Einrichtung und Ausstattung von Hochschulräumen, die durch Neu-, Um- oder Erweiterungsbauten gewonnen werden</b> <i>Die Ausgabebefugnis erhöht oder vermindert sich um die Mehr- oder Mindereinnahme bei 331 01.</i>			
812 75	Erwerb von Geräten, Ausstattungs- und Ausrüstungsgegenständen	A) --,-- B) --,--	--,--
<b>Summe der Titelgruppe</b>		A) --,-- B) --,--	--,--

## Zentralrechnung 2009

15 61

A) Haushaltsbetrag B) Vorjahresrest	Gesamtsoll (Spalte 5A + 5B) EUR	Gesamtist gegenüber dem Gesamtsoll		Titel
		mehr EUR	weniger EUR	
5	6	7	8	9
A) -,- B) -,-	-,-	13.460,00		681 72
A) -,- B) -,-	-,-			812 72
A) 20.000,00 B) 5.583,94	25.583,94 Saldo	13.460,00	16.010,00	
			2.550,00	
A) 100.000,00 B) -,-	100.000,00		25.308,77	427 73
A) 88.500,00 B) -,-	88.500,00		9.678,11	428 73
A) 13.000,00 B) -,-	13.000,00	3.385,27		511 73
A) 20.800,00 B) -,-	20.800,00		2.081,31	523 73
A) 14.900,00 B) -,-	14.900,00		6.378,70	525 73
A) 12.600,00 B) -,-	12.600,00		45,82	534 73
A) 2.700,00 B) -,-	2.700,00	643,10		547 73
A) 1.300,00 B) 63.540,35	64.840,35	30.489,71		812 73
A) 253.800,00 B) 63.540,35	317.340,35 Saldo	34.518,08	43.492,71	
			8.974,63	
A) -,- B) -,-	-,-			812 75
A) -,- B) -,-	-,- Saldo	-,-	-,-	
		-,-	-,-	



## Zentralrechnung 2009

## 15 61 Akademie der bildenden Künste Nürnberg

Titel	Zweckbestimmung	A) Istergebnis B) verbliebener Rest EUR	Gesamtist (Spalte 3A + 3B) EUR
1	2	3	4
	<b>80 Ausgaben für die Weiterbildung</b> <i>Titel der TG gegenseitig deckungsfähig und übertragbar. Gegenseitig deckungsfähig mit TG 73 (Ausgaben). Die Ausgabebefugnis bemisst sich nach der Isteinnahme bei 111 05.</i>		
428 80	Entgelte der Arbeitnehmer und Vergütungen der Hilfskräfte	A) -,-- B) -,--	-,--
459 80	Sonstige Personalausgaben	A) -,-- B) -,--	-,--
547 80	Sächliche Verwaltungsausgaben	A) -,-- B) -,--	-,--
812 80	Erwerb von Geräten, Ausstattungs- und Ausrüstungsgegenständen	A) -,-- B) -,--	-,--
	<b>Summe der Titelgruppe</b>	A) -,-- B) -,--	-,--
	<b>93 Ausgaben aus Zuschüssen der Europäischen Union</b> <i>Titel der TG gegenseitig deckungsfähig und übertragbar. Die Ausgabebefugnis bemisst sich nach der Isteinnahme bei TG 93 (Einnahmen).</i>		
428 93	Entgelte der Arbeitnehmer	A) -,-- B) 4.810,00	4.810,00
459 93	Sonstige Personalausgaben	A) -,-- B) -,--	-,--
514 93	Haltung von Dienstfahrzeugen	A) -,-- B) -,--	-,--
547 93	Sächliche Verwaltungsausgaben	A) 15.966,00 B) -,--	15.966,00
812 93	Erwerb von Geräten, Ausstattungs- und Ausrüstungsgegenständen	A) -,-- B) -,--	-,--
	<b>Summe der Titelgruppe</b>	A) 15.966,00 B) 4.810,00	20.776,00
	<b>94 Ausgaben aus Zuschüssen von Sonstigen für Stiftungsstellen</b> <i>Titel der TG gegenseitig deckungsfähig und übertragbar. Die Ausgabebefugnis bemisst sich nach der Isteinnahme bei Tit. 282 94 und 342 94.</i>		
422 94	Bezüge der planmäßigen Beamten und Professoren	A) -,-- B) -,--	-,--
428 94	Entgelte der Arbeitnehmer	A) -,-- B) -,--	-,--
429 94	Forschungs- und Lehrzulage	A) -,-- B) -,--	-,--
459 94	Sonstige Personalausgaben	A) -,-- B) -,--	-,--

## Zentralrechnung 2009

15 61

A) Haushaltsbetrag B) Vorjahresrest	Gesamtsoll (Spalte 5A + 5B) EUR	Gesamtist gegenüber dem Gesamtsoll		Titel
		mehr EUR	weniger EUR	
5	6	7	8	9
A) -,- B) -,-	-,-			428 80
A) -,- B) -,-	-,-			459 80
A) -,- B) -,-	-,-			547 80
A) -,- B) -,-	-,-			812 80
A) -,- B) -,-	-,-	-,-	-,-	
A) -,- B) -,-	Saldo -,-	-,-	-,-	
A) -,- B) 8.741,00	8.741,00		3.931,00	428 93
A) -,- B) -,-	-,-			459 93
A) -,- B) -,-	-,-			514 93
A) -,- B) -,-	-,-	15.966,00		547 93
A) -,- B) -,-	-,-			812 93
A) -,- B) 8.741,00	8.741,00	15.966,00	3.931,00	
A) -,- B) -,-	Saldo	12.035,00		
A) -,- B) -,-	-,-			422 94
A) -,- B) -,-	-,-			428 94
A) -,- B) -,-	-,-			429 94
A) -,- B) -,-	-,-			459 94

## Zentralrechnung 2009

## 15 61 Akademie der bildenden Künste Nürnberg

Titel	Zweckbestimmung	A) Istergebnis B) verbliebener Rest EUR	Gesamtist (Spalte 3A + 3B) EUR
1	2	3	4
547 94	Sächliche Verwaltungsausgaben	A) -,-- B) -,--	-,--
701 94	Kleine Neu-, Um- und Erweiterungsbauten	A) -,-- B) -,--	-,--
812 94	Erwerb von Geräten, Ausstattungs- und Ausrüstungsgegenständen	A) -,-- B) -,--	-,--
<b>Summe der Titelgruppe</b>		A) -,-- B) -,--	-,--
<b>96 Ausgaben aus Studienbeiträgen zur Verbesserung der Studienbedingungen</b> <i>Titel der TG gegenseitig deckungsfähig und übertragbar.  Die Ausgabebefugnis erhöht oder vermindert sich um die Mehr- oder Mindereinnahme bei 282 96 und 342 96.</i>			
422 96	Bezüge der planmäßigen Beamten und Professoren	A) -,-- B) 5.817,93	5.817,93
428 96	Entgelte der Arbeitnehmer	A) -,-- B) -,--	-,--
459 96	Sonstige Personalausgaben	A) 18.654,53 B) -,--	18.654,53
523 96	Wissenschaftliches Schrifttum	A) 2.233,45 B) -,--	2.233,45
525 96	Studentenliteratur	A) -,-- B) -,--	-,--
547 96	Sächliche Verwaltungsausgaben	A) 93.323,45 B) -,--	93.323,45
701 96	Kleine Neu-, Um- und Erweiterungsbauten	A) -,-- B) -,--	-,--
812 96	Erwerb von Geräten, Ausstattungs- und Ausrüstungsgegenständen	A) 5.267,56 B) -,--	5.267,56
<b>Summe der Titelgruppe</b>		A) 119.478,99 B) 5.817,93	125.296,92
<b>Gesamtausgaben</b>		A) 3.965.547,28 B) 341.239,68	4.306.786,96

## Zentralrechnung 2009

15 61

A) Haushaltsbetrag B) Vorjahresrest	Gesamtsoll (Spalte 5A + 5B) EUR	Gesamtist gegenüber dem Gesamtsoll		Titel
		mehr EUR	weniger EUR	
5	6	7	8	9
A) -,- B) -,-	-,-			547 94
A) -,- B) -,-	-,-			701 94
A) -,- B) -,-	-,-			812 94
A) -,- B) -,-	-,-	-,-	-,-	
	Saldo	-,-	-,-	
A) -,- B) 1.280,00	1.280,00	4.537,93		422 96
A) 31.900,00 B) -,-	31.900,00		31.900,00	428 96
A) -,- B) -,-	-,-	18.654,53		459 96
A) -,- B) -,-	-,-	2.233,45		523 96
A) -,- B) -,-	-,-			525 96
A) 63.700,00 B) -,-	63.700,00	29.623,45		547 96
A) -,- B) -,-	-,-			701 96
A) 31.800,00 B) -,-	31.800,00		26.532,44	812 96
A) 127.400,00 B) 1.280,00	128.680,00	55.049,36	58.432,44	
	Saldo		3.383,08	
A) 4.010.800,00 B) 96.773,50	4.107.573,50	1.027.822,15	828.608,69	
	Saldo	199.213,46		

## Zentralrechnung 2009

## 15 61 Akademie der bildenden Künste Nürnberg

Titel	Zweckbestimmung	A) Istergebnis B) verbliebener Rest EUR	Gesamtist (Spalte 3A + 3B) EUR
1	2	3	4
	<b>Abschluss</b>		
	Verwaltungseinnahmen, Einnahmen aus Schuldendienst u. dgl.	A) 31.257,97 B) --,--	31.257,97
	Einnahmen aus Zuweisungen und Zuschüssen mit Ausnahme für Investitionen	A) 153.501,92 B) --,--	153.501,92
	<b>Gesamteinnahmen</b>	A) 184.759,89 B) --,--	184.759,89
	Personalausgaben	A) 2.846.721,22 B) 19.623,76	2.866.344,98
	Sächliche Verwaltungsausgaben	A) 764.288,75 B) --,--	764.288,75
	Ausgaben für Zuweisungen und Zuschüsse mit Ausnahme für Investitionen	A) 13.622,50 B) --,--	13.622,50
	Baumaßnahmen	A) 189.387,30 B) 310.612,70	500.000,00
	Sonstige Sachinvestitionen	A) 151.527,51 B) 11.003,22	162.530,73
	<b>Gesamtausgaben</b>	A) 3.965.547,28 B) 341.239,68	4.306.786,96
	<b>- Zuschuss / + Überschuss</b>	A) -3.780.787,39 B) -341.239,68	-4.122.027,07

## Zentralrechnung 2009

15 61

A) Haushaltsbetrag B) Vorjahresrest	Gesamtsoll (Spalte 5A + 5B) EUR	Gesamtist gegenüber dem Gesamtsoll		Titel
		mehr EUR	weniger EUR	
5	6	7	8	9
A) 19.900,00 B) -,-	19.900,00	11.567,71	209,74	
A) 147.400,00 B) -,-	147.400,00	12.585,00	6.483,08	
A) 167.300,00 B) -,-	167.300,00	24.152,71	6.692,82	
	Saldo	17.459,89		
A) 2.947.000,00 B) 15.604,94	2.962.604,94	600.499,88	696.759,84	
A) 393.000,00 B) -,-	393.000,00	383.372,56	12.083,81	
A) 300,00 B) -,-	300,00	13.460,00	137,50	
A) 500.000,00 B) -,-	500.000,00	-,-	-,-	
A) 170.500,00 B) 81.168,56	251.668,56	30.489,71	119.627,54	
A) 4.010.800,00 B) 96.773,50	4.107.573,50	1.027.822,15	828.608,69	
	Saldo	199.213,46		
A) -3.843.500,00 B) -96.773,50	-3.940.273,50	-1.003.669,44	-821.915,87	
	Saldo	-181.753,57		

## Zentralrechnung 2009

## 15 62 Hochschule für Musik und Theater in München

Titel	Zweckbestimmung	A) Istergebnis B) verbliebener Rest EUR	Gesamtist (Spalte 3A + 3B) EUR
1	2	3	4
<b>Einnahmen</b>			
<b>Verwaltungseinnahmen, Einnahmen aus Schuldendienst u. dgl.</b>			
111 01	Gebühren, Beiträge, tarifliche und gebührenartige Entgelte	A) 2.610,00 B) -,-	2.610,00
111 02	Einnahmen aus Hochschulveranstaltungen (ohne Bühnenausbildung) <i>Vgl. Vermerk zu TG 73 (Ausgaben).</i>	A) 70.363,40 B) -,-	70.363,40
111 03	Einnahmen aus Veranstaltungen im Zusammenhang mit der Bühnenausbildung <i>Vgl. Vermerk bei 533 74.</i>	A) 24.416,53 B) -,-	24.416,53
111 04	Gebühren für das Studium von Gaststudierenden <i>Vgl. Vermerk zu TG 73 (Ausgaben).</i>	A) 43.842,00 B) -,-	43.842,00
111 05	Einnahmen für die Weiterbildung <i>Vgl. Vermerk zu TG 80 (Ausgaben).</i>	A) -,- B) -,-	-,-
111 09	Verwaltungskostenbeitrag von Studierenden	A) 47.200,00 B) -,-	47.200,00
119 01	Einnahmen aus Veröffentlichungen <i>Vgl. Vermerk bei 531 11.</i>	A) 6.984,00 B) -,-	6.984,00
119 02	Erlöse aus dem Verkauf von Gegenständen <i>Vgl. Vermerk bei 812 01.</i>	A) 56.018,00 B) -,-	56.018,00
119 49	Vermischte Einnahmen	A) 2.697,57 B) -,-	2.697,57
124 01	Einnahmen aus Vermietung, Verpachtung und Nutzung <i>Vgl. Vermerk bei 15 07/124 01.</i> <i>Nach Art. 63 Abs. 5 i.V.m. Abs. 3 Satz 2 BayHO wird zugelassen, dass dem Richard-Wagner-Gesamtausgabe e.V. für die Arbeitsstelle des Vorhabens "Richard-Wagner-Gesamtausgabe" des Akademienprogramms (vgl. 15 50/71) Räume im Anwesen München, Luisenstr. 37a unentgeltlich überlassen werden.</i>	A) 43.930,06 B) -,-	43.930,06
124 02	Einnahmen der Hochschulen aus der Bewirtschaftung von Grundstücken und Gebäuden <i>Vgl. Vermerk zu TG 73 (Ausgaben).</i>	A) 63.000,00 B) -,-	63.000,00
<b>Einnahmen aus Zuweisungen und Zuschüssen mit Ausnahme für Investitionen</b>			
233 01	Sonstige Zuweisungen von Gemeinden und Gemeindeverbänden <i>Vgl. Vermerk bei 429 01.</i>	A) 415.309,75 B) -,-	415.309,75
235 12 apl.	Zuweisungen der Bundesagentur für Arbeit (Arbeitsbeschaffungsmaßnahmen)	A) 10.410,00 B) -,-	10.410,00
282 01	Sonstige Zuschüsse <i>Vgl. Vermerk zu TG 72 (Ausgaben).</i>	A) 209.090,02 B) -,-	209.090,02

## Zentralrechnung 2009

15 62

A) Haushaltsbetrag B) Vorjahresrest	Gesamtsoll (Spalte 5A + 5B)	Gesamtist gegenüber dem Gesamtsoll		Titel
		mehr	weniger	
EUR	EUR	EUR	EUR	
5	6	7	8	9
A) -,- B) -,-				111 01
	-,-	2.610,00		
A) 43.000,00 B) -,-	43.000,00	27.363,40		111 02
A) 17.500,00 B) -,-	17.500,00	6.916,53		111 03
A) -,- B) -,-		43.842,00		111 04
A) -,- B) -,-				111 05
A) -,- B) -,-		47.200,00		111 09
A) 1.000,00 B) -,-	1.000,00	5.984,00		119 01
A) -,- B) -,-		56.018,00		119 02
A) 200,00 B) -,-	200,00	2.497,57		119 49
A) 90.000,00 B) -,-	90.000,00		46.069,94	124 01
A) -,- B) -,-		63.000,00		124 02
A) 515.100,00 B) -,-	515.100,00		99.790,25	233 01
A) -,- B) -,-		10.410,00		235 12 apl.
A) 50.000,00 B) -,-	50.000,00	159.090,02		282 01



## Zentralrechnung 2009

## 15 62 Hochschule für Musik und Theater in München

Titel	Zweckbestimmung	A) Istergebnis B) verbliebener Rest EUR	Gesamtist (Spalte 3A + 3B) EUR
1	2	3	4
282 02	Sonstige Zuschüsse zur Verbesserung der Bühnenausbildung <i>Vgl. Vermerk zu TG 72 (Ausgaben).</i>	A) 22.699,00 B) -,-	22.699,00
282 03	Sonstige Zuschüsse für die musikpraktische Ausbildung <i>Vgl. Vermerk zu TG 72 (Ausgaben).</i>	A) 87.386,49 B) -,-	87.386,49
<b>Einnahmen aus Schuldenaufnahmen, aus Zuweisungen und Zuschüssen für Investitionen, besondere Finanzierungseinnahmen</b>			
331 01	Erstattungen vom Bund zur Einrichtung und Ausstattung von Hochschulräumen, die durch Neu-, Um- oder Erweiterungsbauten gewonnen werden <i>Vgl. Vermerk zu TG 75 (Ausgaben).</i>	A) 224.500,00 B) -,-	224.500,00
331 04	Erstattungen vom Bund zur Beschaffung von Großgeräten <i>Vgl. Vermerk bei 812 02.</i>	A) -,- B) -,-	-,-
<b>Titelgruppen</b>			
<b>52 Zuschüsse des Bundes aus dem Professorinnenprogramm</b> <i>Vgl. Vermerk zu TG 52 (Ausgaben).</i>			
231 52	Zuschüsse für laufende Zwecke	A) -,- B) -,-	-,-
331 52	Zuschüsse für Investitionen	A) -,- B) -,-	-,-
<b>Summe der Titelgruppe</b>		A) -,- B) -,-	-,-
<b>93 Zuschüsse der Europäischen Union</b> <i>Vgl. Vermerk zu TG 93 (Ausgaben).</i>			
272 93	Sonstige Zuschüsse von der EU	A) -,- B) -,-	-,-
346 93	Zuweisungen für Investitionen von der EU	A) -,- B) -,-	-,-
<b>Summe der Titelgruppe</b>		A) -,- B) -,-	-,-
<b>94 Zuschüsse von Sonstigen für Stiftungsstellen</b> <i>Vgl. Vermerk zu TG 94 (Ausgaben).</i>			
281 94	Einnahmen aus der Abführung von Versorgungszuschlägen für Personen, deren Amts-, Dienst- oder Beschäftigungsverhältnis erstmals vor dem 1. Januar 2008 begründet wurde	A) -,- B) -,-	-,-
282 94	Zuschüsse für laufende Zwecke	A) -,- B) -,-	-,-

## Zentralrechnung 2009

15 62

A) Haushaltsbetrag B) Vorjahresrest	Gesamtsoll (Spalte 5A + 5B) EUR	Gesamtist gegenüber dem Gesamtsoll		Titel
		mehr EUR	weniger EUR	
5	6	7	8	9
A) 1.000,00 B) -,-	1.000,00	21.699,00		282 02
A) 60.000,00 B) -,-	60.000,00	27.386,49		282 03
A) -,- B) -,-	-,-	224.500,00		331 01
A) 302.300,00 B) -,-	302.300,00		302.300,00	331 04
A) -,- B) -,-	-,-			231 52
A) -,- B) -,-	-,-			331 52
A) -,- B) -,-	-,-	-,-	-,-	
A) -,- B) -,-	Saldo -,-	-,-	-,-	
A) -,- B) -,-	-,-			272 93
A) -,- B) -,-	-,-			346 93
A) -,- B) -,-	Saldo -,-	-,-	-,-	
A) -,- B) -,-	-,-			281 94
A) -,- B) -,-	-,-			282 94

## Zentralrechnung 2009

## 15 62 Hochschule für Musik und Theater in München

Titel	Zweckbestimmung	A) Istergebnis B) verbliebener Rest EUR	Gesamtist (Spalte 3A + 3B) EUR
1	2	3	4
342 94	Zuschüsse für laufende Investitionen	A) -,-- B) -,--	-,--
<b>Summe der Titelgruppe</b>		A) -,-- B) -,--	-,--
<b>96 Einnahmen aus Studienbeiträgen</b> <i>Vgl. Vermerk zu TG 96 (Ausgaben).</i>			
281 96	Einnahmen aus der Abführung von Versorgungszuschlägen für Personen, deren Amts-, Dienst- oder Beschäftigungsverhältnis erstmals vor dem 1. Januar 2008 begründet wurde	A) -,-- B) -,--	-,--
282 96	Einnahmen für laufende Zwecke	A) -,-- B) -,--	-,--
342 96	Einnahmen für Investitionen	A) -,-- B) -,--	-,--
<b>Summe der Titelgruppe</b>		A) -,-- B) -,--	-,--
<b>Gesamteinnahmen</b>		A) 1.330.456,82 B) -,--	1.330.456,82
<b>Ausgaben</b>			
<b>Personalausgaben</b>			
422 01	Bezüge der planmäßigen Beamten und Richter	A) 1.668.746,77 B) -,--	1.668.746,77
422 02	Bezüge der Professoren	A) 4.122.514,47 B) -,--	4.122.514,47
422 11	Bezüge der Beamten zur Anstellung und der Richter auf Probe	A) 23.658,15 B) -,--	23.658,15
422 31	Bezüge der abgeordneten Beamten und Richter	A) -,-- B) -,--	-,--
427 21	Ausgaben für Gestellungsverträge <i>Der Ansatz darf für den bestehenden Gestellungsvertrag mit der Benediktinerabtei St. Mauritius - Niederalteich zu Lasten freier Stellen bei Tit. 422 01, 422 02 und 428 01 sowie zu Lasten freier Mittel bei Tit. 427 73 verstärkt werden.</i>	A) -,-- B) -,--	-,--
428 01	Entgelte der Arbeitnehmer	A) 5.278.005,53 B) -,--	5.278.005,53
428 07	Entgelte der Arbeitnehmer (Besetzung von Stellen für planmäßige Beamte oder Richter mit Arbeitnehmern (Arbeitnehmer-Budget))	A) 908.519,87 B) -,--	908.519,87
428 11	Entgelte für sonstige Hilfsleistungen durch Arbeitnehmer	A) 30.597,68 B) 4.355,86	34.953,54
428 12 apl.	Entgelte für sonstige Hilfsleistungen durch Arbeitnehmer (Arbeitsbeschaffungsmaßnahmen)	A) 10.410,00 B) -,--	10.410,00

## Zentralrechnung 2009

15 62

A) Haushaltsbetrag B) Vorjahresrest	Gesamtsoll (Spalte 5A + 5B) EUR	Gesamtist gegenüber dem Gesamtsoll		Titel
		mehr EUR	weniger EUR	
5	6	7	8	9
A) -,- B) -,-				342 94
A) -,- B) -,-	-,- Saldo	-,-	-,-	
A) -,- B) -,-				281 96
A) 324.900,00 B) -,-	324.900,00		324.900,00	282 96
A) -,- B) -,-				342 96
A) 324.900,00 B) -,-	324.900,00 Saldo	-,-	324.900,00	
A) 1.405.000,00 B) -,-	1.405.000,00 Saldo	698.517,01	773.060,19 74.543,18	
A) 2.322.600,00 B) -,-	2.322.600,00		653.853,23	422 01
A) 5.979.700,00 B) -,-	5.979.700,00		1.857.185,53	422 02
A) -,- B) -,-		23.658,15		422 11
A) -,- B) -,-				422 31
A) -,- B) -,-				427 21
A) 4.547.500,00 B) -,-	4.547.500,00	730.505,53		428 01
A) 88.300,00 B) -,-	88.300,00	820.219,87		428 07
A) 32.000,00 B) -,-	32.000,00	2.953,54		428 11
A) -,- B) -,-		10.410,00		428 12 apl.

## Zentralrechnung 2009

## 15 62 Hochschule für Musik und Theater in München

Titel	Zweckbestimmung	A) Istergebnis B) verbliebener Rest EUR	Gesamtist (Spalte 3A + 3B) EUR
1	2	3	4
428 41	Überstundenentgelte für Arbeitnehmer	A) 1.273,77 B) -,-	1.273,77
429 01	Nicht aufteilbare Personalausgaben <i>Die Ausgabebefugnis erhöht oder vermindert sich um die Mehr- oder Mindereinnahme bei 233 01.</i>	A) 598.210,44 B) -,-	598.210,44
453 01	Trennungsgeld und Umzugskostenvergütungen	A) 10.036,33 B) -,-	10.036,33
459 01	Prüfungsvergütungen	A) 2.489,82 B) -,-	2.489,82
<b>Sächliche Verwaltungsausgaben</b>			
511 01	Geschäftsbedarf, Bücher und Zeitschriften, Kommunikation sowie Geräte, Ausstattungs- und Ausrüstungsgegenstände, sonstige Gebrauchsgegenstände	A) 153.845,41 B) -,-	153.845,41
514 11	Dienst- und Schutzkleidung	A) -,- B) -,-	-,-
517 01	Bewirtschaftung der Grundstücke, Gebäude und Räume	A) 378.928,29 B) -,-	378.928,29
517 05	Bewirtschaftung durch Heizung, Beleuchtung und elektrische Kraft	A) 365.652,18 B) -,-	365.652,18
518 01	Mieten und Pachten für Grundstücke, Gebäude und Räume	A) 14.561,40 B) -,-	14.561,40
518 11	Mieten und Pachten für Maschinen, Geräte und Fahrzeuge sowie für Software	A) 39.517,20 B) -,-	39.517,20
519 01	Unterhaltung der Grundstücke und baulichen Anlagen	A) 392.360,27 B) 3.959,61	396.319,88
527 01	Reisekostenvergütungen für Dienstreisen	A) 23.240,63 B) -,-	23.240,63
531 11	Fachveröffentlichungen <i>Die Ausgabebefugnis erhöht sich um die Isteinnahme bei 119 01.</i>	A) 20.783,36 B) -,-	20.783,36
546 49	Vermischte Verwaltungsausgaben <i>Vgl. Vermerk bei 686 01.</i>	A) 35.331,44 B) -,-	35.331,44
<b>Ausgaben für Zuweisungen und Zuschüsse mit Ausnahme für Investitionen</b>			
686 01	Mitgliedsbeiträge an Verbände und Vereine <i>Einseitig deckungsfähig zu Lasten 546 49.</i>	A) 1.371,50 B) -,-	1.371,50
<b>Baumaßnahmen</b>			
701 01	Kleine Neu-, Um- und Erweiterungsbauten	A) -,- B) -,-	-,-

## Zentralrechnung 2009

15 62

A) Haushaltsbetrag B) Vorjahresrest	Gesamtsoll (Spalte 5A + 5B)		Gesamtist gegenüber dem Gesamtsoll		Titel
	EUR	EUR	mehr EUR	weniger EUR	
5	6	7	8	9	
A) -,- B) -,-					428 41
			1.273,77		
A) 515.100,00 B) -,-	515.100,00		83.110,44		429 01
A) -,- B) -,-			10.036,33		453 01
A) -,- B) -,-			2.489,82		459 01
A) 90.000,00 B) 4.576,96	94.576,96		59.268,45		511 01
A) -,- B) -,-					514 11
A) 400.000,00 B) -,-	400.000,00			21.071,71	517 01
A) 350.000,00 B) -,-	350.000,00		15.652,18		517 05
A) -,- B) -,-			14.561,40		518 01
A) 25.300,00 B) -,-	25.300,00		14.217,20		518 11
A) -,- B) 148.271,90	148.271,90		248.047,98		519 01
A) 6.100,00 B) -,-	6.100,00		17.140,63		527 01
A) 11.800,00 B) -,-	11.800,00		8.983,36		531 11
A) 6.400,00 B) -,-	6.400,00		28.931,44		546 49
A) 800,00 B) -,-	800,00		571,50		686 01
A) -,- B) -,-					701 01

## Zentralrechnung 2009

## 15 62 Hochschule für Musik und Theater in München

Titel	Zweckbestimmung	A) Istergebnis B) verbliebener Rest EUR	Gesamtist (Spalte 3A + 3B) EUR
1	2	3	4
702 01	Grundlegende Erneuerung und Sanierung von Kanal-, Schachtbau- und Abwasseranlagen <i>Aus dem Ansatz dürfen auch Ausgaben für bautechnische Untersuchungen in Vorbereitung von Sanierungsmaßnahmen geleistet werden.</i>	A) -,- B) -,-	-,-
710 33	Sanierung des Gebäudes Luisenstr. 37 a	A) 1.346.774,50 B) -,-	1.346.774,50
<b>Sonstige Sachinvestitionen</b>			
812 01	Ergänzung der Einrichtung und Ausstattung <i>Die Ausgabebefugnis erhöht sich um die Isteinnahme bei 119 02. Vgl. Vermerk bei 812 02.</i>	A) 72.042,91 B) 497.736,59	569.779,50
812 02	Beschaffung von Großgeräten <i>Gegenseitig deckungsfähig mit 812 01. Die Ausgabebefugnis erhöht oder vermindert sich um die Mehr- oder Mindereinnahme bei 331 04.</i>	A) -,- B) -,-	-,-
815 01	Erwerb von elektronischen Datenverarbeitungsanlagen, Ausstattungs- und Ausrüstungsgegenständen sowie von Software	A) 63.000,00 B) -,-	63.000,00
<b>Titelgruppen</b>			
<b>51 Ausgaben aus der Inanspruchnahme freier Stellengehälter</b> <i>Rechnungsmäßiger Nachweis für Ausgaben aufgrund des Stellengehälter-Inanspruchnahmevermerks (vgl. Stellenplan des Hochschulkapitels).</i>			
429 51	Personalausgaben	A) 67.584,30 B) -,-	67.584,30
547 51	Sächliche Verwaltungsausgaben	A) 193.000,00 B) -,-	193.000,00
812 51	Ausgaben für Investitionen	A) 764.881,78 B) -,-	764.881,78
<b>Summe der Titelgruppe</b>		A) 1.025.466,08 B) -,-	1.025.466,08
<b>52 Ausgaben aus Zuschüssen des Bundes für das Professorinnenprogramm</b> <i>Titel der TG gegenseitig deckungsfähig und übertragbar. Die Ausgabebefugnis bemisst sich nach der Isteinnahme bei TG 52 (Einnahmen) und den Komplementärmitteln aus der einseitigen Deckungsfähigkeit zu Lasten der TG 73.</i>			
422 52	Bezüge der planmäßigen Beamten und Professoren	A) -,- B) -,-	-,-
428 52	Entgelte für Arbeitnehmer	A) -,- B) -,-	-,-
459 52	Sonstige Personalausgaben	A) -,- B) -,-	-,-

## Zentralrechnung 2009

15 62

A) Haushaltsbetrag B) Vorjahresrest	Gesamtsoll (Spalte 5A + 5B) EUR	Gesamtist gegenüber dem Gesamtsoll		Titel
		mehr EUR	weniger EUR	
5	6	7	8	9
A) -,- B) -,-	-,-			702 01
A) -,- B) -,-	-,-	1.346.774,50		710 33
A) 148.900,00 B) 225.128,62	374.028,62	195.750,88		812 01
A) 604.600,00 B) -,-	604.600,00		604.600,00	812 02
A) 70.000,00 B) -,-	70.000,00		7.000,00	815 01
A) -,- B) -,-	-,-	67.584,30		429 51
A) -,- B) -,-	-,-	193.000,00		547 51
A) -,- B) -,-	-,-	764.881,78		812 51
A) -,- B) -,-	-,-	1.025.466,08	-,-	
	Saldo	1.025.466,08		
A) -,- B) -,-	-,-			422 52
A) -,- B) -,-	-,-			428 52
A) -,- B) -,-	-,-			459 52



## Zentralrechnung 2009

## 15 62 Hochschule für Musik und Theater in München

Titel	Zweckbestimmung	A) Istergebnis B) verbliebener Rest EUR	Gesamtist (Spalte 3A + 3B) EUR
1	2	3	4
547 52	Sächliche Verwaltungsausgaben	A) -,-- B) -,--	-,--
812 52	Erwerb von Geräten, Ausstattungs- und Ausrüstungsgegenständen	A) -,-- B) -,--	-,--
<b>Summe der Titelgruppe</b>		A) -,-- B) -,--	-,--
<b>72 Ausgaben aus Zuschüssen von Sonstigen</b> <i>Titel der TG gegenseitig deckungsfähig und übertragbar.  Die Ausgabebefugnis erhöht oder vermindert sich um die Mehr- oder Mindereinnahmen bei 282 01, 282 02 und 282 03.</i>			
428 72	Entgelte der Arbeitnehmer	A) -,-- B) 69.908,01	69.908,01
525 72	Lehr- und Lernmittel	A) 17.027,69 B) -,--	17.027,69
533 72	Wettbewerbe, Veranstaltungen und Sonderkurse	A) 83.272,30 B) -,--	83.272,30
547 72	Sächliche Verwaltungsausgaben	A) 30.178,73 B) -,--	30.178,73
681 72	Studienbeihilfen	A) 61.854,99 B) -,--	61.854,99
812 72	Ergänzung der Einrichtung und Ausstattung	A) 170.447,39 B) -,--	170.447,39
<b>Summe der Titelgruppe</b>		A) 362.781,10 B) 69.908,01	432.689,11
<b>73 Lehre, Forschung und Veranstaltungen</b> <i>Titel der TG gegenseitig deckungsfähig und übertragbar.  Die Ausgabebefugnis erhöht sich um die Isteinnahme bei 111 04, sie erhöht oder vermindert sich um die Mehr- oder Mindereinnahmen bei 111 02 und 124 02.  Vgl. Vermerk bei 15 06/162 01.</i>			
427 73	Vergütungen für Lehraufträge und Gastdozenten <i>Gegenseitig deckungsfähig mit 427 74 bis zur Höhe von 125,0 Tsd. EUR.</i>	A) 1.557.019,89 B) 30.384,66	1.587.404,55
428 73	Entgelte für sonstige Hilfsleistungen durch Arbeitnehmer	A) 28.160,67 B) -,--	28.160,67
523 73	Bücher und Zeitschriften für die Bibliothek	A) 34.256,29 B) -,--	34.256,29
525 73	Lehr- und Lernmittel	A) -20.688,97 B) -,--	-20.688,97
533 73	Kosten für Sonderkurse, Wettbewerbe und Veranstaltungen	A) 239.553,31 B) -,--	239.553,31

## Zentralrechnung 2009

15 62

A) Haushaltsbetrag B) Vorjahresrest	Gesamtsoll (Spalte 5A + 5B) EUR	Gesamtist gegenüber dem Gesamtsoll		Titel
		mehr EUR	weniger EUR	
5	6	7	8	9
A) -,- B) -,-				547 52
A) -,- B) -,-				812 52
A) -,- B) -,-		-,-	-,-	
A) -,- B) -,-		-,-	-,-	
A) -,- B) -,-				428 72
A) -,- B) 113.513,60	113.513,60		43.605,59	
A) -,- B) -,-		17.027,69		525 72
A) -,- B) -,-		83.272,30		533 72
A) 111.000,00 B) -,-	111.000,00		80.821,27	547 72
A) -,- B) -,-		61.854,99		681 72
A) -,- B) -,-		170.447,39		812 72
A) 111.000,00 B) 113.513,60	224.513,60	332.602,37	124.426,86	
	Saldo	208.175,51		
A) 1.481.900,00 B) 84.747,20	1.566.647,20	20.757,35		427 73
A) 41.400,00 B) -,-	41.400,00		13.239,33	428 73
A) 32.000,00 B) -,-	32.000,00	2.256,29		523 73
A) 23.000,00 B) -,-	23.000,00		43.688,97	525 73
A) 77.000,00 B) -,-	77.000,00	162.553,31		533 73

## Zentralrechnung 2009

## 15 62 Hochschule für Musik und Theater in München

Titel	Zweckbestimmung	A) Istergebnis B) verbliebener Rest EUR	Gesamtist (Spalte 3A + 3B) EUR
1	2	3	4
547 73	Ausgaben für Forschungs- und Entwicklungsarbeiten	A) -,- B) -,-	-,-
<b>Summe der Titelgruppe</b>		A) 1.838.301,19 B) 30.384,66	1.868.685,85
<b>74 Ausgaben für die Verbesserung der Bühnenausbildung</b> <i>Titel der TG gegenseitig deckungsfähig und übertragbar.</i>			
427 74	Vergütungen für Lehraufträge <i>Vgl. Vermerk bei 427 73.</i>	A) 92.356,54 B) 2.694,63	95.051,17
428 74	Entgelte der Arbeitnehmer	A) 82.510,37 B) -,-	82.510,37
518 74	Mieten und Pachten	A) -,- B) -,-	-,-
533 74	Kosten für Sonderkurse und Veranstaltungen <i>Die Ausgabebefugnis erhöht oder vermindert sich um die Mehr- oder Mindereinnahme bei 111 03. Hieraus dürfen auch Reisekostenvergütungen und -Beihilfen, die zur Teilnahme an Sonderkursen und zum Besuch von Veranstaltungen unmittelbar erforderlich sind, bestritten werden.</i>	A) 191.285,99 B) -,-	191.285,99
547 74	Sonstige sächliche Verwaltungsausgaben	A) 25.846,88 B) -,-	25.846,88
812 74	Ergänzung der Einrichtung und Ausstattung	A) 45.013,10 B) -,-	45.013,10
<b>Summe der Titelgruppe</b>		A) 437.012,88 B) 2.694,63	439.707,51
<b>75 Erstmalige Einrichtung und Ausstattung von Hochschulräumen, die durch Neu-, Um- oder Erweiterungsbauten gewonnen werden</b> <i>Die Ausgabebefugnis erhöht oder vermindert sich um die Mehr- oder Mindereinnahme bei 331 01.</i>			
812 75	Erwerb von Geräten, Ausstattungs- und Ausrüstungsgegenständen im Inland	A) 224.500,00 B) -,-	224.500,00
<b>Summe der Titelgruppe</b>		A) 224.500,00 B) -,-	224.500,00
<b>80 Ausgaben für die Weiterbildung</b> <i>Titel der TG gegenseitig deckungsfähig und übertragbar. Gegenseitig deckungsfähig mit TG 73 (Ausgaben). Die Ausgabebefugnis bemisst sich nach der Isteinnahme bei 111 05.</i>			
428 80	Entgelte der Arbeitnehmer und Vergütungen der Hilfskräfte	A) -,- B) -,-	-,-
459 80	Sonstige Personalausgaben	A) -,- B) -,-	-,-

## Zentralrechnung 2009

15 62

A) Haushaltsbetrag B) Vorjahresrest	Gesamtsoll (Spalte 5A + 5B) EUR	Gesamtist gegenüber dem Gesamtsoll		Titel
		mehr EUR	weniger EUR	
5	6	7	8	9
A) 8.800,00 B) -,--	8.800,00		8.800,00	547 73
A) 1.664.100,00 B) 84.747,20	1.748.847,20 Saldo	185.566,95	65.728,30	
		119.838,65		
A) 189.800,00 B) 44.060,98	233.860,98		138.809,81	427 74
A) -,-- B) -,--	-,--	82.510,37		428 74
A) -,-- B) -,--	-,--			518 74
A) 187.400,00 B) -,--	187.400,00	3.885,99		533 74
A) 40.800,00 B) -,--	40.800,00		14.953,12	547 74
A) 14.300,00 B) -,--	14.300,00	30.713,10		812 74
A) 432.300,00 B) 44.060,98	476.360,98 Saldo	117.109,46	153.762,93	
			36.653,47	
A) -,-- B) -,--	-,--	224.500,00		812 75
A) -,-- B) -,--	-,-- Saldo	224.500,00	-,--	
		224.500,00		
A) -,-- B) -,--	-,--			428 80
A) -,-- B) -,--	-,--			459 80

## Zentralrechnung 2009

## 15 62 Hochschule für Musik und Theater in München

Titel	Zweckbestimmung	A) Istergebnis B) verbliebener Rest EUR	Gesamtist (Spalte 3A + 3B) EUR
1	2	3	4
547 80	Sächliche Verwaltungsausgaben	A) -,- B) -,-	-,-
812 80	Erwerb von Geräten, Ausstattungs- und Ausrüstungsgegenständen	A) -,- B) -,-	-,-
<b>Summe der Titelgruppe</b>		A) -,- B) -,-	-,-
<b>93 Ausgaben aus Zuschüssen der Europäischen Union</b> <i>Titel der TG gegenseitig deckungsfähig und übertragbar.  Die Ausgabebefugnis bemisst sich nach der Isteinnahme bei TG 93 (Einnahmen).</i>			
428 93	Entgelte der Arbeitnehmer	A) -,- B) -,-	-,-
459 93	Sonstige Personalausgaben	A) -,- B) -,-	-,-
514 93	Haltung von Dienstfahrzeugen	A) -,- B) -,-	-,-
547 93	Sächliche Verwaltungsausgaben	A) -,- B) -,-	-,-
812 93	Erwerb von Geräten, Ausstattungs- und Ausrüstungsgegenständen	A) -,- B) -,-	-,-
<b>Summe der Titelgruppe</b>		A) -,- B) -,-	-,-
<b>94 Ausgaben aus Zuschüssen von Sonstigen für Stiftungsstellen</b> <i>Titel der TG gegenseitig deckungsfähig und übertragbar.  Die Ausgabebefugnis bemisst sich nach der Isteinnahme bei Tit. 282 94 und 342 94.</i>			
422 94	Bezüge der planmäßigen Beamten und Professoren	A) -,- B) -,-	-,-
428 94	Entgelte der Arbeitnehmer	A) -,- B) -,-	-,-
429 94	Forschungs- und Lehrzulage	A) -,- B) -,-	-,-
459 94	Sonstige Personalausgaben	A) -,- B) -,-	-,-
547 94	Sächliche Verwaltungsausgaben	A) -,- B) -,-	-,-
701 94	Kleine Neu-, Um- und Erweiterungsbauten	A) -,- B) -,-	-,-
812 94	Erwerb von Geräten, Ausstattungs- und Ausrüstungsgegenständen	A) -,- B) -,-	-,-
<b>Summe der Titelgruppe</b>		A) -,- B) -,-	-,-

## Zentralrechnung 2009

15 62

A) Haushaltsbetrag B) Vorjahresrest	Gesamtsoll (Spalte 5A + 5B)	Gesamtist gegenüber dem Gesamtsoll		Titel
		mehr	weniger	
EUR	EUR	EUR	EUR	
5	6	7	8	9
A) -,-				547 80
B) -,-	-,-			
A) -,-				812 80
B) -,-	-,-			
A) -,-		-,-	-,-	
B) -,-	-,-			
	Saldo	-,-	-,-	
A) -,-				428 93
B) -,-	-,-			
A) -,-				459 93
B) -,-	-,-			
A) -,-				514 93
B) -,-	-,-			
A) -,-				547 93
B) -,-	-,-			
A) -,-				812 93
B) -,-	-,-			
A) -,-		-,-	-,-	
B) -,-	-,-			
	Saldo	-,-	-,-	
A) -,-				422 94
B) -,-	-,-			
A) -,-				428 94
B) -,-	-,-			
A) -,-				429 94
B) -,-	-,-			
A) -,-				459 94
B) -,-	-,-			
A) -,-				547 94
B) -,-	-,-			
A) -,-				701 94
B) -,-	-,-			
A) -,-				812 94
B) -,-	-,-			
A) -,-		-,-	-,-	
B) -,-	-,-			
	Saldo	-,-	-,-	

## Zentralrechnung 2009

## 15 62 Hochschule für Musik und Theater in München

Titel	Zweckbestimmung	A) Istergebnis B) verbliebener Rest EUR	Gesamtist (Spalte 3A + 3B) EUR
1	2	3	4
	<b>96 Ausgaben aus Studienbeiträgen zur Verbesserung der Studienbedingungen</b> <i>Titel der TG gegenseitig deckungsfähig und übertragbar. Die Ausgabebefugnis erhöht oder vermindert sich um die Mehr- oder Mindereinnahme bei 282 96 und 342 96.</i>		
422 96	Bezüge der planmäßigen Beamten und Professoren	A) -,- B) -1.410,34	-1.410,34
428 96	Entgelte der Arbeitnehmer	A) 1.410,34 B) -,-	1.410,34
459 96	Sonstige Personalausgaben	A) -,- B) -,-	-,-
523 96	Wissenschaftliches Schrifttum	A) -,- B) -,-	-,-
525 96	Studentenliteratur	A) -,- B) -,-	-,-
547 96	Sächliche Verwaltungsausgaben	A) -,- B) -,-	-,-
701 96	Kleine Neu-, Um- und Erweiterungsbauten	A) -,- B) -,-	-,-
812 96	Erwerb von Geräten, Ausstattungs- und Ausrüstungsgegenständen	A) -,- B) -,-	-,-
	<b>Summe der Titelgruppe</b>	A) 1.410,34 B) -1.410,34	-,-
	<b>Gesamtausgaben</b>	A) 19.451.343,51 B) 607.629,02	20.058.972,53

## Zentralrechnung 2009

15 62

A) Haushaltsbetrag B) Vorjahresrest	Gesamtsoll (Spalte 5A + 5B) EUR	Gesamtist gegenüber dem Gesamtsoll		Titel
		mehr EUR	weniger EUR	
5	6	7	8	9
A) -,-				422 96
B) -,-	-,-		1.410,34	
A) 81.200,00				428 96
B) -,-	81.200,00		79.789,66	
A) -,-				459 96
B) -,-	-,-			
A) -,-				523 96
B) -,-	-,-			
A) -,-				525 96
B) -,-	-,-			
A) 162.400,00				547 96
B) -,-	162.400,00		162.400,00	
A) -,-				701 96
B) -,-	-,-			
A) 81.300,00				812 96
B) -,-	81.300,00		81.300,00	
A) 324.900,00				
B) -,-	324.900,00	-,-	324.900,00	
	Saldo		324.900,00	
A) 17.731.400,00				
B) 620.299,26	18.351.699,26	5.519.801,83	3.812.528,56	
	Saldo	1.707.273,27		



## Zentralrechnung 2009

## 15 62 Hochschule für Musik und Theater in München

Titel	Zweckbestimmung	A) Istergebnis B) verbliebener Rest EUR	Gesamtist (Spalte 3A + 3B) EUR
1	2	3	4
	<b>Abschluss</b>		
	Verwaltungseinnahmen, Einnahmen aus Schuldendienst u. dgl.	A) 361.061,56 B) --,--	361.061,56
	Einnahmen aus Zuweisungen und Zuschüssen mit Ausnahme für Investitionen	A) 744.895,26 B) --,--	744.895,26
	Einnahmen aus Schuldenaufnahmen, aus Zuweisungen und Zuschüssen für Investitionen, besondere Finanzierungseinnahmen	A) 224.500,00 B) --,--	224.500,00
	<b>Gesamteinnahmen</b>	A) 1.330.456,82 B) --,--	1.330.456,82
	Personalausgaben	A) 14.483.504,94 B) 105.932,82	14.589.437,76
	Sächliche Verwaltungsausgaben	A) 2.217.952,40 B) 3.959,61	2.221.912,01
	Ausgaben für Zuweisungen und Zuschüsse mit Ausnahme für Investitionen	A) 63.226,49 B) --,--	63.226,49
	Baumaßnahmen	A) 1.346.774,50 B) --,--	1.346.774,50
	Sonstige Sachinvestitionen	A) 1.339.885,18 B) 497.736,59	1.837.621,77
	<b>Gesamtausgaben</b>	A) 19.451.343,51 B) 607.629,02	20.058.972,53
	<b>- Zuschuss / + Überschuss</b>	A) -18.120.886,69 B) -607.629,02	-18.728.515,71

## Zentralrechnung 2009

15 62

A) Haushaltsbetrag B) Vorjahresrest	Gesamtsoll (Spalte 5A + 5B) EUR	Gesamtist gegenüber dem Gesamtsoll		Titel
		mehr EUR	weniger EUR	
5	6	7	8	9
A) 151.700,00 B) -,-	151.700,00	255.431,50	46.069,94	
A) 951.000,00 B) -,-	951.000,00	218.585,51	424.690,25	
A) 302.300,00 B) -,-	302.300,00	224.500,00	302.300,00	
A) 1.405.000,00 B) -,-	1.405.000,00	698.517,01	773.060,19	
	Saldo		74.543,18	
A) 15.279.500,00 B) 242.321,78	15.521.821,78	1.855.509,47	2.787.893,49	
A) 1.532.000,00 B) 152.848,86	1.684.848,86	868.798,22	331.735,07	
A) 800,00 B) -,-	800,00	62.426,49	-,-	
A) -,- B) -,-	-,-	1.346.774,50	-,-	
A) 919.100,00 B) 225.128,62	1.144.228,62	1.386.293,15	692.900,00	
A) 17.731.400,00 B) 620.299,26	18.351.699,26	5.519.801,83	3.812.528,56	
	Saldo	1.707.273,27		
A) -16.326.400,00 B) -620.299,26	-16.946.699,26	-4.821.284,82	-3.039.468,37	
	Saldo	-1.781.816,45		

## Zentralrechnung 2009

## 15 63 Hochschule für Musik in Würzburg

Titel	Zweckbestimmung	A) Istergebnis B) verbliebener Rest EUR	Gesamtist (Spalte 3A + 3B) EUR
1	2	3	4
<b>Einnahmen</b>			
<b>Verwaltungseinnahmen, Einnahmen aus Schuldendienst u. dgl.</b>			
111 01	Gebühren, Beiträge, tarifliche und gebührenartige Entgelte	A) 365,00 B) -,--	365,00
111 02	Einnahmen aus Hochschulveranstaltungen (ohne Bühnenausbildung) <i>Vgl. Vermerk zu TG 73 (Ausgaben).</i>	A) 58.638,00 B) -,--	58.638,00
111 03	Einnahmen aus Veranstaltungen im Zusammenhang mit der Bühnenausbildung <i>Vgl. Vermerk bei 533 74.</i>	A) -,-- B) -,--	-,--
111 04	Gebühren für das Studium von Gaststudierenden <i>Vgl. Vermerk zu TG 73 (Ausgaben).</i>	A) 18.300,00 B) -,--	18.300,00
111 05	Einnahmen für die Weiterbildung <i>Vgl. Vermerk zu TG 80 (Ausgaben).</i>	A) -,-- B) -,--	-,--
111 09	Verwaltungskostenbeitrag von Studierenden	A) -,-- B) -,--	-,--
119 01	Einnahmen aus Veröffentlichungen <i>Vgl. Vermerk bei 531 11.</i>	A) 1.693,41 B) -,--	1.693,41
119 02	Erlöse aus dem Verkauf von Gegenständen <i>Vgl. Vermerk bei 812 01.</i>	A) 910,00 B) -,--	910,00
119 49	Vermischte Einnahmen	A) 1.781,00 B) -,--	1.781,00
124 01	Einnahmen aus Vermietung, Verpachtung und Nutzung <i>Vgl. Vermerk bei 15 07/124 01.</i>	A) 5.330,31 B) -,--	5.330,31
124 02	Einnahmen der Hochschulen aus der Bewirtschaftung von Grundstücken und Gebäuden <i>Vgl. Vermerk zu TG 73 (Ausgaben).</i>	A) 29.163,25 B) -,--	29.163,25
<b>Einnahmen aus Zuweisungen und Zuschüssen mit Ausnahme für Investitionen</b>			
231 01	Sonstige Zuweisungen vom Bund <i>Vgl. Vermerk zu TG 73 (Ausgaben).</i>	A) -,-- B) -,--	-,--
233 01	Sonstige Zuweisungen von Gemeinden und Gemeindeverbänden <i>Vgl. Vermerk bei 429 01.</i>	A) 381.815,17 B) -,--	381.815,17
282 01	Sonstige Zuschüsse <i>Vgl. Vermerk zu TG 72 (Ausgaben).</i>	A) 65.393,55 B) -,--	65.393,55

## Zentralrechnung 2009

15 63

A) Haushaltsbetrag B) Vorjahresrest	Gesamtsoll (Spalte 5A + 5B)		Gesamtist gegenüber dem Gesamtsoll		Titel
	EUR	EUR	mehr EUR	weniger EUR	
5	6	7	8	9	
A) -,- B) -,-					111 01
			365,00		
A) 20.000,00 B) -,-	20.000,00		38.638,00		111 02
A) 8.000,00 B) -,-	8.000,00			8.000,00	111 03
A) -,- B) -,-			18.300,00		111 04
A) -,- B) -,-					111 05
A) -,- B) -,-					111 09
A) 1.800,00 B) -,-	1.800,00			106,59	119 01
A) -,- B) -,-			910,00		119 02
A) 1.000,00 B) -,-	1.000,00		781,00		119 49
A) -,- B) -,-			5.330,31		124 01
A) 10.000,00 B) -,-	10.000,00		19.163,25		124 02
A) -,- B) -,-					231 01
A) -,- B) -,-			381.815,17		233 01
A) -,- B) -,-			65.393,55		282 01

## Zentralrechnung 2009

## 15 63 Hochschule für Musik in Würzburg

Titel	Zweckbestimmung	A) Istergebnis B) verbliebener Rest EUR	Gesamtist (Spalte 3A + 3B) EUR
1	2	3	4
<b>Einnahmen aus Schuldenaufnahmen, aus Zuweisungen und Zuschüssen für Investitionen, besondere Finanzierungseinnahmen</b>			
331 01	Erstattungen vom Bund zur Einrichtung und Ausstattung von Hochschulräumen, die durch Neu-, Um- oder Erweiterungsbauten gewonnen werden <i>Vgl. Vermerk zu TG 75 (Ausgaben).</i>	A) 122.738,61 B) -,-	122.738,61
331 04	Erstattungen vom Bund zur Beschaffung von Großgeräten <i>Vgl. Vermerk bei 812 02.</i>	A) -,- B) -,-	-,-
<b>Titelgruppen</b>			
<b>52 Zuschüsse des Bundes aus dem Professorinnenprogramm</b> <i>Vgl. Vermerk zu TG 52 (Ausgaben).</i>			
231 52	Zuschüsse für laufende Zwecke	A) -,- B) -,-	-,-
331 52	Zuschüsse für Investitionen	A) -,- B) -,-	-,-
<b>Summe der Titelgruppe</b>		A) -,- B) -,-	-,-
<b>93 Zuschüsse der Europäischen Union</b> <i>Vgl. Vermerk zu TG 93 (Ausgaben).</i>			
272 93	Sonstige Zuschüsse von der EU	A) 20.325,50 B) -,-	20.325,50
346 93	Zuweisungen für Investitionen von der EU	A) -,- B) -,-	-,-
<b>Summe der Titelgruppe</b>		A) 20.325,50 B) -,-	20.325,50
<b>94 Zuschüsse von Sonstigen für Stiftungsstellen</b> <i>Vgl. Vermerk zu TG 94 (Ausgaben).</i>			
281 94	Einnahmen aus der Abführung von Versorgungszuschlägen für Personen, deren Amts-, Dienst- oder Beschäftigungsverhältnis erstmals vor dem 1. Januar 2008 begründet wurde	A) -,- B) -,-	-,-
282 94	Zuschüsse für laufende Zwecke	A) -,- B) -,-	-,-
342 94	Zuschüsse für laufende Investitionen	A) -,- B) -,-	-,-
<b>Summe der Titelgruppe</b>		A) -,- B) -,-	-,-

## Zentralrechnung 2009

15 63

A) Haushaltsbetrag B) Vorjahresrest	Gesamtsoll (Spalte 5A + 5B)	Gesamtist gegenüber dem Gesamtsoll		Titel
		mehr	weniger	
EUR	EUR	EUR	EUR	
5	6	7	8	9
A) -,- B) -,-	-,-	122.738,61		331 01
A) -,- B) -,-	-,-			331 04
A) -,- B) -,-	-,-			231 52
A) -,- B) -,-	-,-			331 52
A) -,- B) -,-	-,-	-,-	-,-	
A) -,- B) -,-	Saldo -,-	-,-	-,-	
A) -,- B) -,-	-,-	20.325,50		272 93
A) -,- B) -,-	-,-			346 93
A) -,- B) -,-	-,-	20.325,50	-,-	
A) -,- B) -,-	Saldo -,-	20.325,50		
A) -,- B) -,-	-,-			281 94
A) -,- B) -,-	-,-			282 94
A) -,- B) -,-	-,-			342 94
A) -,- B) -,-	-,-	-,-	-,-	
A) -,- B) -,-	Saldo -,-	-,-	-,-	

## Zentralrechnung 2009

## 15 63 Hochschule für Musik in Würzburg

Titel	Zweckbestimmung	A) Istergebnis B) verbliebener Rest EUR	Gesamtist (Spalte 3A + 3B) EUR
1	2	3	4
	<b>96 Einnahmen aus Studienbeiträgen</b> <i>Vgl. Vermerk zu TG 96 (Ausgaben).</i>		
281 96	Einnahmen aus der Abführung von Versorgungszuschlägen für Personen, deren Amts-, Dienst- oder Beschäftigungsverhältnis erstmals vor dem 1. Januar 2008 begründet wurde	A) -,- B) -,-	-,-
282 96	Einnahmen für laufende Zwecke	A) 104.659,33 B) -,-	104.659,33
342 96	Einnahmen für Investitionen	A) -,- B) -,-	-,-
	<b>Summe der Titelgruppe</b>	A) 104.659,33 B) -,-	104.659,33
	<b>Gesamteinnahmen</b>	A) 811.113,13 B) -,-	811.113,13
	<b>Ausgaben</b>		
	<b>Personalausgaben</b>		
422 01	Bezüge der planmäßigen Beamten und Richter	A) 1.601.109,94 B) -,-	1.601.109,94
422 02	Bezüge der Professoren	A) 3.293.686,61 B) -,-	3.293.686,61
422 11	Bezüge der Beamten zur Anstellung und der Richter auf Probe	A) -,- B) -,-	-,-
422 31	Bezüge der abgeordneten Beamten und Richter	A) -,- B) -,-	-,-
427 11	Vergütungen für den nebenamtlichen und nebenberuflichen Unterricht	A) -,- B) -,-	-,-
428 01	Entgelte der Arbeitnehmer	A) 725.032,03 B) -,-	725.032,03
428 07	Entgelte der Arbeitnehmer (Besetzung von Stellen für planmäßige Beamte oder Richter mit Arbeitnehmern (Arbeitnehmer-Budget))	A) 499.558,22 B) -,-	499.558,22
429 01	Nicht aufteilbare Personalausgaben <i>Die Ausgabebefugnis bemisst sich nach der Isteinnahme bei 233 01.</i>	A) 222.993,32 B) 158.821,85	381.815,17
453 01	Trennungsgeld und Umzugskostenvergütungen	A) -,- B) -,-	-,-
459 01	Prüfungsvergütungen	A) -,- B) -,-	-,-

## Zentralrechnung 2009

15 63

A) Haushaltsbetrag B) Vorjahresrest	Gesamtsoll (Spalte 5A + 5B)	Gesamtist gegenüber dem Gesamtsoll		Titel
		mehr	weniger	
EUR	EUR	EUR	EUR	
5	6	7	8	9
A) -,- B) -,-	-,-			281 96
A) 252.000,00 B) -,-	252.000,00		147.340,67	282 96
A) -,- B) -,-	-,-			342 96
A) 252.000,00 B) -,-	252.000,00	-,-	147.340,67	
	Saldo		147.340,67	
A) 292.800,00 B) -,-	292.800,00	673.760,39	155.447,26	
	Saldo	518.313,13		
A) 1.752.600,00 B) -,-	1.752.600,00		151.490,06	422 01
A) 3.483.000,00 B) -,-	3.483.000,00		189.313,39	422 02
A) -,- B) -,-	-,-			422 11
A) -,- B) -,-	-,-			422 31
A) -,- B) -,-	-,-			427 11
A) 1.390.300,00 B) -,-	1.390.300,00		665.267,97	428 01
A) -,- B) -,-	-,-	499.558,22		428 07
A) -,- B) -,-	-,-	381.815,17		429 01
A) -,- B) -,-	-,-			453 01
A) -,- B) -,-	-,-			459 01



## Zentralrechnung 2009

## 15 63 Hochschule für Musik in Würzburg

Titel	Zweckbestimmung	A) Istergebnis B) verbliebener Rest EUR	Gesamtist (Spalte 3A + 3B) EUR
1	2	3	4
<b>Sächliche Verwaltungsausgaben</b>			
511 01	Geschäftsbedarf, Bücher und Zeitschriften, Kommunikation sowie Geräte, Ausstattungs- und Ausrüstungsgegenstände, sonstige Gebrauchsgegenstände	A) 106.036,51 B) 30.917,26	136.953,77
514 01	Haltung von Dienstfahrzeugen	A) 647,70 B) -,--	647,70
514 11	Dienst- und Schutzkleidung	A) 151,00 B) -,--	151,00
517 01	Bewirtschaftung der Grundstücke, Gebäude und Räume	A) 243.479,24 B) -,--	243.479,24
517 05	Bewirtschaftung durch Heizung, Beleuchtung und elektrische Kraft	A) 251.851,69 B) -,--	251.851,69
518 18	Ausgaben für Leasing von Dienstfahrzeugen	A) 1.966,55 B) -,--	1.966,55
519 01	Unterhaltung der Grundstücke und baulichen Anlagen	A) 165.402,99 B) -,--	165.402,99
527 01	Reisekostenvergütungen für Dienstreisen	A) 18.545,11 B) -,--	18.545,11
531 11	Fachveröffentlichungen <i>Die Ausgabebefugnis erhöht oder vermindert sich um die Mehr- oder Mindereinnahme bei 119 01.</i>	A) 3.618,09 B) -,--	3.618,09
546 49	Vermischte Verwaltungsausgaben <i>Vgl. Vermerk bei 686 01.</i>	A) 51.598,47 B) -,--	51.598,47
<b>Ausgaben für Zuweisungen und Zuschüsse mit Ausnahme für Investitionen</b>			
686 01	Mitgliedsbeiträge an Verbände und Vereine <i>Einseitig deckungsfähig zu Lasten 546 49.</i>	A) 3.739,15 B) -,--	3.739,15
<b>Baumaßnahmen</b>			
701 01	Kleine Neu-, Um- und Erweiterungsbauten	A) -,-- B) -,--	-,--
702 01	Grundlegende Erneuerung und Sanierung von Kanal-, Schachtbau- und Abwasseranlagen <i>Aus dem Ansatz dürfen auch Ausgaben für bautechnische Untersuchungen in Vorbereitung von Sanierungsmaßnahmen geleistet werden.</i>	A) -,-- B) -,--	-,--
740 23	Sanierung des Gebäudes Hofstallstr. 6 - 8	A) 1.158.824,29 B) -,--	1.158.824,29
<b>Sonstige Sachinvestitionen</b>			
812 01	Ergänzung der Einrichtung und Ausstattung <i>Die Ausgabebefugnis erhöht sich um die Isteinnahme bei 119 02. Vgl. Vermerk bei 812 02.</i>	A) 549.404,48 B) 14.825,37	564.229,85

## Zentralrechnung 2009

15 63

A) Haushaltsbetrag B) Vorjahresrest	Gesamtsoll (Spalte 5A + 5B)	Gesamtist gegenüber dem Gesamtsoll		Titel
		mehr	weniger	
EUR	EUR	EUR	EUR	
5	6	7	8	9
A) 28.200,00 B) 209.008,68	237.208,68		100.254,91	511 01
A) 4.800,00 B) -,-	4.800,00		4.152,30	514 01
A) 400,00 B) -,-	400,00		249,00	514 11
A) 240.000,00 B) -,-	240.000,00	3.479,24		517 01
A) 240.800,00 B) -,-	240.800,00	11.051,69		517 05
A) 4.800,00 B) -,-	4.800,00		2.833,45	518 18
A) -,- B) -,-	-,-	165.402,99		519 01
A) 7.100,00 B) -,-	7.100,00	11.445,11		527 01
A) 3.300,00 B) -,-	3.300,00	318,09		531 11
A) 6.300,00 B) -,-	6.300,00	45.298,47		546 49
A) 500,00 B) -,-	500,00	3.239,15		686 01
A) -,- B) -,-	-,-			701 01
A) -,- B) -,-	-,-			702 01
A) -,- B) -,-	-,-	1.158.824,29		740 23
A) 230.400,00 B) 355.959,85	586.359,85		22.130,00	812 01

## Zentralrechnung 2009

## 15 63 Hochschule für Musik in Würzburg

Titel	Zweckbestimmung	A) Istergebnis B) verbliebener Rest EUR	Gesamtist (Spalte 3A + 3B) EUR
1	2	3	4
812 02	Beschaffung von Großgeräten <i>Einseitig deckungsfähig zu Lasten 812 01. Die Ausgabebefugnis erhöht sich um die Isteinnahme bei 331 04.</i>	A) -,-- B) -,--	-,--
815 01	Erwerb von elektronischen Datenverarbeitungsanlagen, Ausstattungs- und Ausrüstungsgegenständen sowie von Software	A) -,-- B) -,--	-,--
<b>Titelgruppen</b>			
<b>51 Ausgaben aus der Inanspruchnahme freier Stellengehälter</b> <i>Rechnungsmäßiger Nachweis für Ausgaben aufgrund des Stellengehälter-Inanspruchnahmevermerks (vgl. Stellenplan des Hochschulkapitels).</i>			
429 51	Personalausgaben	A) -,-- B) -,--	-,--
547 51	Sächliche Verwaltungsausgaben	A) 281.848,52 B) -,--	281.848,52
812 51	Ausgaben für Investitionen	A) -,-- B) -,--	-,--
<b>Summe der Titelgruppe</b>		A) 281.848,52 B) -,--	281.848,52
<b>52 Ausgaben aus Zuschüssen des Bundes für das Professorinnenprogramm</b> <i>Titel der TG gegenseitig deckungsfähig und übertragbar. Die Ausgabebefugnis bemisst sich nach der Isteinnahme bei TG 52 (Einnahmen) und den Komplementärmitteln aus der einseitigen Deckungsfähigkeit zu Lasten der TG 73.</i>			
422 52	Bezüge der planmäßigen Beamten und Professoren	A) -,-- B) -,--	-,--
428 52	Entgelte für Arbeitnehmer	A) -,-- B) -,--	-,--
459 52	Sonstige Personalausgaben	A) -,-- B) -,--	-,--
547 52	Sächliche Verwaltungsausgaben	A) -,-- B) -,--	-,--
812 52	Erwerb von Geräten, Ausstattungs- und Ausrüstungsgegenständen	A) -,-- B) -,--	-,--
<b>Summe der Titelgruppe</b>		A) -,-- B) -,--	-,--

## Zentralrechnung 2009

15 63

A) Haushaltsbetrag B) Vorjahresrest	Gesamtsoll (Spalte 5A + 5B) EUR	Gesamtist gegenüber dem Gesamtsoll		Titel
		mehr EUR	weniger EUR	
5	6	7	8	9
A) B)	-,- -,-			812 02
A) B)	-,- -,-			815 01
A) B)	-,- -,-			429 51
A) B)	-,- -,-		281.848,52	547 51
A) B)	-,- -,-			812 51
A) B)	-,- -,-		281.848,52	-,-
		Saldo	281.848,52	
A) B)	-,- -,-			422 52
A) B)	-,- -,-			428 52
A) B)	-,- -,-			459 52
A) B)	-,- -,-			547 52
A) B)	-,- -,-			812 52
A) B)	-,- -,-		-,-	-,-
		Saldo	-,-	-,-

## Zentralrechnung 2009

## 15 63 Hochschule für Musik in Würzburg

Titel	Zweckbestimmung	A) Istergebnis B) verbliebener Rest EUR	Gesamtist (Spalte 3A + 3B) EUR
1	2	3	4
	<b>72 Ausgaben aus Zuschüssen von Sonstigen</b> <i>Titel der TG gegenseitig deckungsfähig und übertragbar. Die Ausgabebefugnis bemisst sich nach der Isteinnahme bei 282 01.</i>		
428 72	Entgelte der Arbeitnehmer	A) -,-- B) -,--	-,--
429 72	Forschungs- und Lehrzulage	A) -,-- B) -,--	-,--
525 72	Lehr- und Lernmittel	A) -,-- B) -,--	-,--
547 72	Sächliche Verwaltungsausgaben	A) 2.700,00 B) 67.650,27	70.350,27
681 72	Studienbeihilfen	A) -,-- B) -,--	-,--
812 72	Ergänzung der Einrichtung und Ausstattung	A) -,-- B) -,--	-,--
	<b>Summe der Titelgruppe</b>	A) 2.700,00 B) 67.650,27	70.350,27
	<b>73 Lehre, Forschung und Veranstaltungen</b> <i>Titel der TG gegenseitig deckungsfähig und übertragbar. Die Ausgabebefugnis erhöht sich um die Isteinnahme bei 111 04 und 231 01, sie erhöht oder vermindert sich um die Mehr- oder Mindereinnahmen bei 111 02 und 124 02. Vgl. Vermerk bei 15 06/162 01.</i>		
427 73	Vergütungen für Lehraufträge und Gastdozenten <i>Gegenseitig deckungsfähig mit 427 74 bis zur Höhe von 30,0 Tsd. EUR.</i>	A) 1.101.779,94 B) 498.317,35	1.600.097,29
428 73	Entgelte für sonstige Hilfsleistungen durch Arbeitnehmer	A) 59.340,51 B) -,--	59.340,51
523 73	Bücher und Zeitschriften für die Bibliothek	A) 12.880,92 B) -,--	12.880,92
525 73	Lehr- und Lernmittel	A) 100.070,39 B) -,--	100.070,39
533 73	Kosten für Sonderkurse, Wettbewerbe und Veranstaltungen	A) 40.960,60 B) -,--	40.960,60
547 73	Ausgaben für Forschungs- und Entwicklungsarbeiten	A) 48.350,00 B) -,--	48.350,00
	<b>Summe der Titelgruppe</b>	A) 1.363.382,36 B) 498.317,35	1.861.699,71
	<b>74 Ausgaben für die Verbesserung der Bühnenausbildung</b> <i>Titel der TG gegenseitig deckungsfähig und übertragbar.</i>		
427 74	Vergütungen für Lehraufträge <i>Vgl. Vermerk bei 427 73.</i>	A) 161.470,35 B) 54.493,60	215.963,95

## Zentralrechnung 2009

15 63

A) Haushaltsbetrag B) Vorjahresrest	Gesamtsoll (Spalte 5A + 5B) EUR	Gesamtist gegenüber dem Gesamtsoll		Titel
		mehr EUR	weniger EUR	
5	6	7	8	9
A) -,- B) -,-	-,-			428 72
A) -,- B) -,-	-,-			429 72
A) -,- B) -,-	-,-			525 72
A) -,- B) 4.956,72	4.956,72	65.393,55		547 72
A) -,- B) -,-	-,-			681 72
A) -,- B) -,-	-,-			812 72
A) -,- B) 4.956,72	4.956,72	65.393,55	-,-	
	Saldo	65.393,55		
A) 898.200,00 B) 720.685,73	1.618.885,73		18.788,44	427 73
A) 14.400,00 B) -,-	14.400,00	44.940,51		428 73
A) 16.100,00 B) -,-	16.100,00		3.219,08	523 73
A) 62.900,00 B) -,-	62.900,00	37.170,39		525 73
A) 43.700,00 B) -,-	43.700,00		2.739,40	533 73
A) 59.500,00 B) -,-	59.500,00		11.150,00	547 73
A) 1.094.800,00 B) 720.685,73	1.815.485,73	82.110,90	35.896,92	
	Saldo	46.213,98		
A) 43.000,00 B) 118.470,35	161.470,35	54.493,60		427 74

## Zentralrechnung 2009

## 15 63 Hochschule für Musik in Würzburg

Titel	Zweckbestimmung	A) Istergebnis B) verbliebener Rest EUR	Gesamtist (Spalte 3A + 3B) EUR
1	2	3	4
428 74	Entgelte der Arbeitnehmer	A) -,- B) -,-	-,-
533 74	Kosten für Sonderkurse und Veranstaltungen <i>Die Ausgabebefugnis erhöht oder vermindert sich um die Mehr- oder Mindereinnahme bei 111 03. Hieraus dürfen auch Reisekostenvergütungen und -Beihilfen, die zur Teilnahme an Sonderkursen und zum Besuch von Veranstaltungen unmittelbar erforderlich sind, bestritten werden.</i>	A) 6.116,40 B) -,-	6.116,40
547 74	Sonstige sächliche Verwaltungsausgaben	A) 750,00 B) -,-	750,00
812 74	Ergänzung der Einrichtung und Ausstattung	A) -,- B) -,-	-,-
	<b>Summe der Titelgruppe</b>	A) 168.336,75 B) 54.493,60	222.830,35
	<b>75 Erstmalige Einrichtung und Ausstattung von Hochschulräumen, die durch Neu-, Um- oder Erweiterungsbauten gewonnen werden</b> <i>Die Ausgabebefugnis erhöht oder vermindert sich um die Mehr- oder Mindereinnahme bei 331 01.</i>		
812 75	Erwerb von Geräten, Ausstattungs- und Ausrüstungsgegenständen im Inland	A) 245.477,21 B) 208.039,54	453.516,75
	<b>Summe der Titelgruppe</b>	A) 245.477,21 B) 208.039,54	453.516,75
	<b>80 Ausgaben für die Weiterbildung</b> <i>Titel der TG gegenseitig deckungsfähig und übertragbar. Gegenseitig deckungsfähig mit TG 73 (Ausgaben). Die Ausgabebefugnis bemisst sich nach der Isteinnahme bei 111 05.</i>		
428 80	Entgelte der Arbeitnehmer und Vergütungen der Hilfskräfte	A) -,- B) -,-	-,-
459 80	Sonstige Personalausgaben	A) -,- B) -,-	-,-
547 80	Sächliche Verwaltungsausgaben	A) -,- B) -,-	-,-
812 80	Erwerb von Geräten, Ausstattungs- und Ausrüstungsgegenständen	A) -,- B) -,-	-,-
	<b>Summe der Titelgruppe</b>	A) -,- B) -,-	-,-
	<b>93 Ausgaben aus Zuschüssen der Europäischen Union</b> <i>Titel der TG gegenseitig deckungsfähig und übertragbar. Die Ausgabebefugnis bemisst sich nach der Isteinnahme bei TG 93 (Einnahmen).</i>		
428 93	Entgelte der Arbeitnehmer	A) -,- B) 4.059,45	4.059,45

## Zentralrechnung 2009

15 63

A) Haushaltsbetrag B) Vorjahresrest	Gesamtsoll (Spalte 5A + 5B) EUR	Gesamtist gegenüber dem Gesamtsoll		Titel
		mehr EUR	weniger EUR	
5	6	7	8	9
A) -,- B) -,-	-,-			428 74
A) 62.100,00 B) -,-	62.100,00		55.983,60	533 74
A) 22.600,00 B) -,-	22.600,00		21.850,00	547 74
A) -,- B) -,-	-,-			812 74
A) 127.700,00 B) 118.470,35	246.170,35	54.493,60	77.833,60	
	Saldo		23.340,00	
A) -,- B) 330.778,14	330.778,14	122.738,61		812 75
A) -,- B) 330.778,14	330.778,14	122.738,61	-,-	
	Saldo	122.738,61		
A) -,- B) -,-	-,-			428 80
A) -,- B) -,-	-,-			459 80
A) -,- B) -,-	-,-			547 80
A) -,- B) -,-	-,-			812 80
A) -,- B) -,-	-,-	-,-	-,-	
	Saldo	-,-	-,-	
A) -,- B) 7.124,87	7.124,87		3.065,42	428 93



## Zentralrechnung 2009

## 15 63 Hochschule für Musik in Würzburg

Titel	Zweckbestimmung	A) Istergebnis B) verbliebener Rest EUR	Gesamtist (Spalte 3A + 3B) EUR
1	2	3	4
459 93	Sonstige Personalausgaben	A) -,-- B) -,--	-,--
514 93	Haltung von Dienstfahrzeugen	A) -,-- B) -,--	-,--
547 93	Sächliche Verwaltungsausgaben	A) 23.390,92 B) -,--	23.390,92
812 93	Erwerb von Geräten, Ausstattungs- und Ausrüstungsgegenständen	A) -,-- B) -,--	-,--
<b>Summe der Titelgruppe</b>		A) 23.390,92 B) 4.059,45	27.450,37
<b>94 Ausgaben aus Zuschüssen von Sonstigen für Stiftungsstellen</b> <i>Titel der TG gegenseitig deckungsfähig und übertragbar.  Die Ausgabebefugnis bemisst sich nach der Isteinnahme bei Tit. 282 94 und 342 94.</i>			
422 94	Bezüge der planmäßigen Beamten und Professoren	A) -,-- B) -,--	-,--
428 94	Entgelte der Arbeitnehmer	A) -,-- B) -,--	-,--
429 94	Forschungs- und Lehrzulage	A) -,-- B) -,--	-,--
459 94	Sonstige Personalausgaben	A) -,-- B) -,--	-,--
547 94	Sächliche Verwaltungsausgaben	A) -,-- B) -,--	-,--
701 94	Kleine Neu-, Um- und Erweiterungsbauten	A) -,-- B) -,--	-,--
812 94	Erwerb von Geräten, Ausstattungs- und Ausrüstungsgegenständen	A) -,-- B) -,--	-,--
<b>Summe der Titelgruppe</b>		A) -,-- B) -,--	-,--
<b>96 Ausgaben aus Studienbeiträgen zur Verbesserung der Studienbedingungen</b> <i>Titel der TG gegenseitig deckungsfähig und übertragbar.  Die Ausgabebefugnis erhöht oder vermindert sich um die Mehr- oder Mindereinnahme bei 282 96 und 342 96.</i>			
422 96	Bezüge der planmäßigen Beamten und Professoren	A) -2.958,42 B) 302,89	-2.655,53
428 96	Entgelte der Arbeitnehmer	A) 95.879,21 B) -,--	95.879,21
459 96	Sonstige Personalausgaben	A) -,-- B) -,--	-,--
523 96	Wissenschaftliches Schrifttum	A) -,-- B) -,--	-,--

## Zentralrechnung 2009

15 63

A) Haushaltsbetrag B) Vorjahresrest	Gesamtsoll (Spalte 5A + 5B)	Gesamtist gegenüber dem Gesamtsoll		Titel
		mehr	weniger	
EUR	EUR	EUR	EUR	
5	6	7	8	9
A) -,- B) -,-	-,- -,-			459 93
A) -,- B) -,-	-,- -,-			514 93
A) -,- B) -,-	-,- -,-	23.390,92		547 93
A) -,- B) -,-	-,- -,-			812 93
A) -,- B) 7.124,87	-,- 7.124,87	23.390,92	3.065,42	
	Saldo	20.325,50		
A) -,- B) -,-	-,- -,-			422 94
A) -,- B) -,-	-,- -,-			428 94
A) -,- B) -,-	-,- -,-			429 94
A) -,- B) -,-	-,- -,-			459 94
A) -,- B) -,-	-,- -,-			547 94
A) -,- B) -,-	-,- -,-			701 94
A) -,- B) -,-	-,- -,-			812 94
A) -,- B) -,-	-,- -,-	-,-	-,-	
	Saldo	-,-	-,-	
A) -,- B) -3.826,57	-,- -3.826,57	1.171,04		422 96
A) 69.800,00 B) -,-	69.800,00 69.800,00	26.079,21		428 96
A) -,- B) -,-	-,- -,-			459 96
A) -,- B) -,-	-,- -,-			523 96

## Zentralrechnung 2009

## 15 63 Hochschule für Musik in Würzburg

Titel	Zweckbestimmung	A) Istergebnis B) verbliebener Rest EUR	Gesamtist (Spalte 3A + 3B) EUR
1	2	3	4
525 96	Studentenliteratur	A) 262,04 B) -,--	262,04
547 96	Sächliche Verwaltungsausgaben	A) 7.347,04 B) -,--	7.347,04
701 96	Kleine Neu-, Um- und Erweiterungsbauten	A) -,-- B) -,--	-,--
812 96	Erwerb von Geräten, Ausstattungs- und Ausrüstungsgegenständen	A) -,-- B) -,--	-,--
<b>Summe der Titelgruppe</b>		A) 100.529,87 B) 302,89	100.832,76
<b>Gesamtausgaben</b>		A) 11.083.311,02 B) 1.037.427,58	12.120.738,60
<b>Abschluss</b>			
Verwaltungseinnahmen, Einnahmen aus Schuldendienst u. dgl.		A) 116.180,97 B) -,--	116.180,97
Einnahmen aus Zuweisungen und Zuschüssen mit Ausnahme für Investitionen		A) 572.193,55 B) -,--	572.193,55
Einnahmen aus Schuldenaufnahmen, aus Zuweisungen und Zuschüssen für Investitionen, besondere Finanzierungseinnahmen		A) 122.738,61 B) -,--	122.738,61
<b>Gesamteinnahmen</b>		A) 811.113,13 B) -,--	811.113,13
Personalausgaben		A) 7.757.891,71 B) 715.995,14	8.473.886,85
Sächliche Verwaltungsausgaben		A) 1.367.974,18 B) 98.567,53	1.466.541,71
Ausgaben für Zuweisungen und Zuschüsse mit Ausnahme für Investitionen		A) 3.739,15 B) -,--	3.739,15
Baumaßnahmen		A) 1.158.824,29 B) -,--	1.158.824,29
Sonstige Sachinvestitionen		A) 794.881,69 B) 222.864,91	1.017.746,60
<b>Gesamtausgaben</b>		A) 11.083.311,02 B) 1.037.427,58	12.120.738,60
<b>- Zuschuss / + Überschuss</b>		A) -10.272.197,89 B) -1.037.427,58	-11.309.625,47

## Zentralrechnung 2009

15 63

A) Haushaltsbetrag B) Vorjahresrest	Gesamtsoll (Spalte 5A + 5B) EUR	Gesamtist gegenüber dem Gesamtsoll		Titel
		mehr EUR	weniger EUR	
EUR	EUR	EUR	EUR	
5	6	7	8	9
A) -,- B) -,-	-,-	262,04		525 96
A) 112.400,00 B) -,-	112.400,00		105.052,96	547 96
A) -,- B) -,-	-,-			701 96
A) 69.800,00 B) -,-	69.800,00		69.800,00	812 96
A) 252.000,00 B) -3.826,57	248.173,43	27.512,29	174.852,96	
	Saldo		147.340,67	
A) 8.867.000,00 B) 1.743.157,77	10.610.157,77	2.937.920,81	1.427.339,98	
	Saldo	1.510.580,83		
A) 40.800,00 B) -,-	40.800,00	83.487,56	8.106,59	
A) 252.000,00 B) -,-	252.000,00	467.534,22	147.340,67	
A) -,- B) -,-	-,-	122.738,61	-,-	
A) 292.800,00 B) -,-	292.800,00	673.760,39	155.447,26	
	Saldo	518.313,13		
A) 7.651.300,00 B) 842.454,38	8.493.754,38	1.008.057,75	1.027.925,28	
A) 915.000,00 B) 213.965,40	1.128.965,40	645.061,01	307.484,70	
A) 500,00 B) -,-	500,00	3.239,15	-,-	
A) -,- B) -,-	-,-	1.158.824,29	-,-	
A) 300.200,00 B) 686.737,99	986.937,99	122.738,61	91.930,00	
A) 8.867.000,00 B) 1.743.157,77	10.610.157,77	2.937.920,81	1.427.339,98	
	Saldo	1.510.580,83		
A) -8.574.200,00 B) -1.743.157,77	-10.317.357,77	-2.264.160,42	-1.271.892,72	
	Saldo	-992.267,70		

## Zentralrechnung 2009

## 15 64 Hochschule für Fernsehen und Film München

Titel	Zweckbestimmung	A) Istergebnis B) verbliebener Rest EUR	Gesamtist (Spalte 3A + 3B) EUR
1	2	3	4
<b>Einnahmen</b>			
<b>Verwaltungseinnahmen, Einnahmen aus Schuldendienst u. dgl.</b>			
111 01	Gebühren, Beiträge, tarifliche und gebührenartige Entgelte	A) -,- B) -,-	-,-
111 04	Gebühren für das Studium von Gaststudierenden <i>Vgl. Vermerk zu TG 73 (Ausgaben).</i>	A) 3.400,00 B) -,-	3.400,00
111 05	Einnahmen für die Weiterbildung <i>Vgl. Vermerk zu TG 80 (Ausgaben).</i>	A) 35.508,50 B) -,-	35.508,50
111 09	Verwaltungskostenbeitrag von Studierenden	A) -,- B) -,-	-,-
119 49	Vermischte Einnahmen	A) -,- B) -,-	-,-
124 01	Einnahmen aus Vermietung, Verpachtung und Nutzung <i>Vgl. Vermerk bei 15 07/124 01.</i>	A) 2.396,25 B) -,-	2.396,25
124 02	Einnahmen der Hochschulen aus der Bewirtschaftung von Grundstücken und Gebäuden <i>Vgl. Vermerk zu TG 73.</i>	A) -,- B) -,-	-,-
125 01	Einnahmen aus der Hochschulproduktion <i>Vgl. Vermerk zu TG 73. Von den Einnahmen dürfen Rückzahlungen an die Stiftung Kuratorium Junger Deutscher Film vorweg abgesetzt werden.</i>	A) 245.607,68 B) -,-	245.607,68
<b>Einnahmen aus Zuweisungen und Zuschüssen mit Ausnahme für Investitionen</b>			
233 01	Zuweisungen der Landeshauptstadt München	A) 51.100,00 B) -,-	51.100,00
236 12	Erstattungsleistungen der Bundesagentur für Arbeit nach dem Altersteilzeitgesetz	A) 14.627,20 B) -,-	14.627,20
282 01	Zuschuss des Bayer. Rundfunks für allgemeine Verwaltungsausgaben der Hochschule	A) 35.558,40 B) -,-	35.558,40
282 02	Sonstige Zuschüsse <i>Vgl. Vermerk zu TG 72 (Ausgaben).</i>	A) 431.330,61 B) -,-	431.330,61
<b>Einnahmen aus Schuldenaufnahmen, aus Zuweisungen und Zuschüssen für Investitionen, besondere Finanzierungseinnahmen</b>			
331 01	Erstattungen vom Bund zur Einrichtung und Ausstattung von Hochschulräumen, die durch Neu-, Um- oder Erweiterungsbauten gewonnen werden <i>Vgl. Vermerk zu TG 75 (Ausgaben).</i>	A) 36.317,24 B) -,-	36.317,24
331 04	Erstattungen vom Bund zur Beschaffung von Großgeräten <i>Vgl. Vermerk bei 812 02.</i>	A) 279.526,83 B) -,-	279.526,83

## Zentralrechnung 2009

15 64

A) Haushaltsbetrag B) Vorjahresrest	Gesamtsoll (Spalte 5A + 5B)		Gesamtist gegenüber dem Gesamtsoll		Titel
	EUR	EUR	mehr EUR	weniger EUR	
5	6	7	8	9	
A) -,- B) -,-		-,-			111 01
A) -,- B) -,-		-,-	3.400,00		111 04
A) 80.000,00 B) -,-	80.000,00	80.000,00		44.491,50	111 05
A) -,- B) -,-		-,-			111 09
A) -,- B) -,-		-,-			119 49
A) 3.600,00 B) -,-	3.600,00	3.600,00		1.203,75	124 01
A) -,- B) -,-		-,-			124 02
A) 100.000,00 B) -,-	100.000,00	100.000,00	145.607,68		125 01
A) 51.100,00 B) -,-	51.100,00	51.100,00			233 01
A) -,- B) -,-		-,-	14.627,20		236 12
A) 35.600,00 B) -,-	35.600,00	35.600,00		41,60	282 01
A) 147.600,00 B) -,-	147.600,00	147.600,00	283.730,61		282 02
A) -,- B) -,-		-,-	36.317,24		331 01
A) 280.000,00 B) -,-	280.000,00	280.000,00		473,17	331 04

## Zentralrechnung 2009

## 15 64 Hochschule für Fernsehen und Film München

Titel	Zweckbestimmung	A) Istergebnis B) verbliebener Rest EUR	Gesamtist (Spalte 3A + 3B) EUR
1	2	3	4
<b>Titelgruppen</b>			
<b>52 Zuschüsse des Bundes aus dem Professorinnenprogramm</b> <i>Vgl. Vermerk zu TG 52 (Ausgaben).</i>			
231 52	Zuschüsse für laufende Zwecke	A) -,-- B) -,--	-,--
331 52	Zuschüsse für Investitionen	A) -,-- B) -,--	-,--
<b>Summe der Titelgruppe</b>		A) -,-- B) -,--	-,--
<b>93 Zuschüsse der Europäischen Union</b> <i>Vgl. Vermerk zu TG 93 (Ausgaben).</i>			
272 93	Sonstige Zuschüsse von der EU	A) -,-- B) -,--	-,--
346 93	Zuweisungen für Investitionen von der EU	A) -,-- B) -,--	-,--
<b>Summe der Titelgruppe</b>		A) -,-- B) -,--	-,--
<b>94 Zuschüsse von Sonstigen für Stiftungsstellen</b> <i>Vgl. Vermerk zu TG 94 (Ausgaben).</i>			
281 94	Einnahmen aus der Abführung von Versorgungszuschlägen für Personen, deren Amts-, Dienst- oder Beschäftigungsverhältnis erstmals vor dem 1. Januar 2008 begründet wurde	A) -,-- B) -,--	-,--
282 94	Zuschüsse für laufende Zwecke	A) -,-- B) -,--	-,--
342 94	Zuschüsse für laufende Investitionen	A) -,-- B) -,--	-,--
<b>Summe der Titelgruppe</b>		A) -,-- B) -,--	-,--
<b>96 Einnahmen aus Studienbeiträgen</b> <i>Vgl. Vermerk zu TG 96 (Ausgaben).</i>			
281 96	Einnahmen aus der Abführung von Versorgungszuschlägen für Personen, deren Amts-, Dienst- oder Beschäftigungsverhältnis erstmals vor dem 1. Januar 2008 begründet wurde	A) -,-- B) -,--	-,--
282 96	Einnahmen für laufende Zwecke	A) 50.000,00 B) -,--	50.000,00

## Zentralrechnung 2009

15 64

A) Haushaltsbetrag B) Vorjahresrest	Gesamtsoll (Spalte 5A + 5B) EUR	Gesamtist gegenüber dem Gesamtsoll		Titel
		mehr EUR	weniger EUR	
5	6	7	8	9
A) -,- B) -,-	-,-			231 52
A) -,- B) -,-	-,-			331 52
A) -,- B) -,-	-,-	-,-	-,-	
A) -,- B) -,-	-,-	-,-	-,-	
A) 1.000,00 B) -,-	1.000,00		1.000,00	272 93
A) -,- B) -,-	-,-			346 93
A) 1.000,00 B) -,-	1.000,00	-,-	1.000,00	
A) -,- B) -,-	-,-			281 94
A) -,- B) -,-	-,-			282 94
A) -,- B) -,-	-,-			342 94
A) -,- B) -,-	-,-	-,-	-,-	
A) -,- B) -,-	-,-	-,-	-,-	
A) -,- B) -,-	-,-			281 96
A) 139.800,00 B) -,-	139.800,00		89.800,00	282 96



## Zentralrechnung 2009

## 15 64 Hochschule für Fernsehen und Film München

Titel	Zweckbestimmung	A) Istergebnis B) verbliebener Rest EUR	Gesamtist (Spalte 3A + 3B) EUR
1	2	3	4
342 96	Einnahmen für Investitionen	A) -,- B) -,-	-,-
<b>Summe der Titelgruppe</b>		A) 50.000,00 B) -,-	50.000,00
<b>Gesamteinnahmen</b>		A) 1.185.372,71 B) -,-	1.185.372,71
<b>Ausgaben</b>			
<b>Personalausgaben</b>			
422 01	Bezüge der planmäßigen Beamten und Richter	A) 132.193,39 B) -,-	132.193,39
422 02	Bezüge der Professoren	A) 484.870,01 B) -,-	484.870,01
422 11	Bezüge der Beamten zur Anstellung und der Richter auf Probe	A) -,- B) -,-	-,-
422 31	Bezüge der abgeordneten Beamten und Richter	A) -,- B) -,-	-,-
427 01	Vergütungen für nebenberuflich Beschäftigte	A) 122.580,00 B) 889,00	123.469,00
428 01	Entgelte der Arbeitnehmer <i>Aus dem Stellengehalt unbesetzter besetzbarer Stellen für Produktionsleiter können je Stelle bis zu 40 Wochenstunden Lehraufträge vergeben werden.</i>	A) 1.854.677,16 B) -,-	1.854.677,16
428 07	Entgelte der Arbeitnehmer (Besetzung von Stellen für planmäßige Beamte oder Richter mit Arbeitnehmern (Arbeitnehmer-Budget))	A) 511.641,81 B) -,-	511.641,81
428 41	Überstundenentgelte für Arbeitnehmer	A) 659,40 B) -,-	659,40
453 01	Trennungsgeld und Umzugskostenvergütungen	A) -,- B) -,-	-,-
459 01	Prüfungsvergütungen	A) -,- B) -,-	-,-
<b>Sächliche Verwaltungsausgaben</b>			
511 01	Geschäftsbedarf, Bücher und Zeitschriften, Kommunikation sowie Geräte, Ausstattungs- und Ausrüstungsgegenstände, sonstige Gebrauchsgegenstände	A) 35.878,87 B) 62.709,61	98.588,48
517 01	Bewirtschaftung der Grundstücke, Gebäude und Räume <i>Einseitig deckungsfähig zu Lasten der Anlage S des Epl. 15 bis zur Höhe der an die Stadt München zu entrichtenden Erschließungskosten.</i>	A) 226.006,33 B) -,-	226.006,33
517 05	Bewirtschaftung durch Heizung, Beleuchtung und elektrische Kraft	A) 80.520,05 B) -,-	80.520,05

## Zentralrechnung 2009

15 64

A) Haushaltsbetrag B) Vorjahresrest	Gesamtsoll (Spalte 5A + 5B)		Gesamtist gegenüber dem Gesamtsoll		Titel
	EUR	EUR	mehr EUR	weniger EUR	
5	6		7	8	9
A) -,- B) -,-		-,-			342 96
A) 139.800,00 B) -,-	139.800,00	Saldo	-,-	89.800,00	
A) 838.700,00 B) -,-	838.700,00	Saldo	483.682,73	137.010,02	
			346.672,71		
A) 135.900,00 B) -,-	135.900,00			3.706,61	422 01
A) 478.200,00 B) -,-	478.200,00		6.670,01		422 02
A) -,- B) -,-	-,-				422 11
A) -,- B) -,-	-,-				422 31
A) 124.300,00 B) -,-	124.300,00			831,00	427 01
A) 1.961.300,00 B) -,-	1.961.300,00			106.622,84	428 01
A) 473.100,00 B) -,-	473.100,00		38.541,81		428 07
A) -,- B) -,-	-,-		659,40		428 41
A) -,- B) -,-	-,-				453 01
A) -,- B) -,-	-,-				459 01
A) 35.000,00 B) -,-	35.000,00		63.588,48		511 01
A) 213.100,00 B) -,-	213.100,00		12.906,33		517 01
A) 94.300,00 B) -,-	94.300,00			13.779,95	517 05

## Zentralrechnung 2009

## 15 64 Hochschule für Fernsehen und Film München

Titel	Zweckbestimmung	A) Istergebnis B) verbliebener Rest EUR	Gesamtist (Spalte 3A + 3B) EUR
1	2	3	4
518 01	Mieten und Pachten für Grundstücke, Gebäude und Räume	A) 134.775,50 B) -,-	134.775,50
519 01	Unterhaltung der Grundstücke und baulichen Anlagen	A) 8.007,94 B) -,-	8.007,94
527 01	Reisekostenvergütungen für Dienstreisen	A) 33.523,39 B) -,-	33.523,39
529 01	Zur Verfügung der Leitung der Hochschule für außergewöhnlichen Aufwand aus dienstlicher Veranlassung in besonderen Fällen	A) 1.200,00 B) -,-	1.200,00
532 11	Umzugs- und Verlegungskosten	A) -,- B) -,-	-,-
546 49	Vermischte Verwaltungsausgaben	A) 1.073,56 B) -,-	1.073,56
<b>Ausgaben für Zuweisungen und Zuschüsse mit Ausnahme für Investitionen</b>			
686 01	Beiträge an Verbände und Vereine <i>Einseitig deckungsfähig zu Lasten 546 49.</i>	A) 1.910,00 B) -,-	1.910,00
<b>Baumaßnahmen</b>			
701 01	Kleine Neu-, Um- und Erweiterungsbauten	A) -,- B) -,-	-,-
702 01	Grundlegende Erneuerung und Sanierung von Kanal-, Schachtbau- und Abwasseranlagen <i>Aus dem Ansatz dürfen auch Ausgaben für bautechnische Untersuchungen in Vorbereitung von Sanierungsmaßnahmen geleistet werden.</i>	A) -,- B) -,-	-,-
<b>Sonstige Sachinvestitionen</b>			
812 01	Ergänzung der Einrichtung und Ausstattung	A) 1.529,15 B) -,-	1.529,15
812 02	Beschaffung von Großgeräten <i>Die Ausgabebefugnis erhöht oder vermindert sich um die Mehr- oder Mindereinnahme bei 331 04.</i>	A) 559.053,66 B) -,-	559.053,66
815 01	Erwerb von elektronischen Datenverarbeitungsanlagen, Ausstattungs- und Ausrüstungsgegenständen sowie von Software	A) -,- B) -,-	-,-
<b>Titelgruppen</b>			
<b>51 Ausgaben aus der Inanspruchnahme freier Stellengehälter</b> <i>Rechnungsmäßiger Nachweis für Ausgaben aufgrund des Stellengehälter-Inanspruchnahmevermerks (vgl. Stellenplan des Hochschulkapitels).</i>			
429 51	Personalausgaben	A) 82.426,88 B) -,-	82.426,88

## Zentralrechnung 2009

15 64

A) Haushaltsbetrag B) Vorjahresrest	Gesamtsoll (Spalte 5A + 5B)	Gesamtist gegenüber dem Gesamtsoll		Titel
		mehr	weniger	
EUR	EUR	EUR	EUR	
5	6	7	8	9
A) 131.000,00 B) -,-	131.000,00	3.775,50		518 01
A) -,- B) -,-	-,-	8.007,94		519 01
A) 5.000,00 B) -,-	5.000,00	28.523,39		527 01
A) 1.500,00 B) -,-	1.500,00		300,00	529 01
A) -,- B) -,-	-,-			532 11
A) 900,00 B) -,-	900,00	173,56		546 49
A) 1.500,00 B) -,-	1.500,00	410,00		686 01
A) -,- B) -,-	-,-			701 01
A) -,- B) -,-	-,-			702 01
A) 20.900,00 B) -,-	20.900,00		19.370,85	812 01
A) 560.000,00 B) -,-	560.000,00		946,34	812 02
A) -,- B) -,-	-,-			815 01
A) -,- B) -,-	-,-	82.426,88		429 51

## Zentralrechnung 2009

## 15 64 Hochschule für Fernsehen und Film München

Titel	Zweckbestimmung	A) Istergebnis B) verbliebener Rest EUR	Gesamtist (Spalte 3A + 3B) EUR
1	2	3	4
547 51	Sächliche Verwaltungsausgaben	A) -,-- B) -,--	-,--
812 51	Ausgaben für Investitionen	A) -,-- B) -,--	-,--
<b>Summe der Titelgruppe</b>		A) 82.426,88 B) -,--	82.426,88
<b>52 Ausgaben aus Zuschüssen des Bundes für das Professorinnenprogramm</b> <i>Titel der TG gegenseitig deckungsfähig und übertragbar.  Die Ausgabebefugnis bemisst sich nach der Isteinnahme bei TG 52 (Einnahmen) und den Komplementärmitteln aus der einseitigen Deckungsfähigkeit zu Lasten der TG 73.</i>			
422 52	Bezüge der planmäßigen Beamten und Professoren	A) -,-- B) -,--	-,--
428 52	Entgelte für Arbeitnehmer	A) -,-- B) -,--	-,--
459 52	Sonstige Personalausgaben	A) -,-- B) -,--	-,--
547 52	Sächliche Verwaltungsausgaben	A) -,-- B) -,--	-,--
812 52	Erwerb von Geräten, Ausstattungs- und Ausrüstungsgegenständen	A) -,-- B) -,--	-,--
<b>Summe der Titelgruppe</b>		A) -,-- B) -,--	-,--
<b>72 Ausgaben aus Zuschüssen von Sonstigen</b> <i>Titel der TG gegenseitig deckungsfähig und übertragbar.  Die Ausgabebefugnis erhöht oder vermindert sich um die Mehr- oder Mindereinnahme bei 282 02.</i>			
428 72	Entgelte der Arbeitnehmer	A) 9.038,88 B) 712.481,16	721.520,04
429 72	Forschungs- und Lehrzulage	A) -,-- B) -,--	-,--
525 72	Lehr- und Lernmittel	A) -,-- B) -,--	-,--
547 72	Sächliche Verwaltungsausgaben	A) 25.848,57 B) -,--	25.848,57
681 72	Studienbeihilfen	A) 54.151,35 B) -,--	54.151,35
812 72	Ergänzung der Einrichtung und Ausstattung	A) -,-- B) -,--	-,--
<b>Summe der Titelgruppe</b>		A) 89.038,80 B) 712.481,16	801.519,96

## Zentralrechnung 2009

15 64

A) Haushaltsbetrag B) Vorjahresrest	Gesamtsoll (Spalte 5A + 5B) EUR	Gesamtist gegenüber dem Gesamtsoll		Titel
		mehr EUR	weniger EUR	
5	6	7	8	9
A) -,- B) -,-	-,-			547 51
A) -,- B) -,-	-,-			812 51
A) -,- B) -,-	-,-	82.426,88	-,-	
	Saldo	82.426,88		
A) -,- B) -,-	-,-			422 52
A) -,- B) -,-	-,-			428 52
A) -,- B) -,-	-,-			459 52
A) -,- B) -,-	-,-			547 52
A) -,- B) -,-	-,-			812 52
A) -,- B) -,-	-,-	-,-	-,-	
	Saldo	-,-	-,-	
A) 50.000,00 B) 737.118,96	787.118,96		65.598,92	428 72
A) -,- B) -,-	-,-			429 72
A) 47.600,00 B) -,-	47.600,00		47.600,00	525 72
A) -,- B) -,-	-,-	25.848,57		547 72
A) -,- B) -,-	-,-	54.151,35		681 72
A) 50.000,00 B) -,-	50.000,00		50.000,00	812 72
A) 147.600,00 B) 737.118,96	884.718,96	79.999,92	163.198,92	
	Saldo		83.199,00	

## Zentralrechnung 2009

## 15 64 Hochschule für Fernsehen und Film München

Titel	Zweckbestimmung	A) Istergebnis B) verbliebener Rest EUR	Gesamtist (Spalte 3A + 3B) EUR
1	2	3	4
	<b>73 Lehr- und Unterrichtsbetrieb</b> <i>Titel der TG gegenseitig deckungsfähig und übertragbar. Die Ausgabebefugnis erhöht oder vermindert sich um die Mehr- oder Mindereinnahme bei 125 01; sie erhöht sich um die Isteinnahme bei 111 04 und 124 02. Vgl. Vermerk zu 15 06/162 01.</i>		
427 73	Lehraufträge, Gastvorträge u.ä.	A) 468.331,13 B) -,--	468.331,13
428 73	Entgelte der Arbeitnehmer	A) 682.565,87 B) -,--	682.565,87
459 73	Sonstige Personalausgaben	A) 21.024,22 B) -,--	21.024,22
511 73	Post- und Fernmeldegebühren	A) 249.772,14 B) -,--	249.772,14
514 73	Verbrauchsmittel	A) 16.434,23 B) -,--	16.434,23
523 73	Bibliothek und Archiv	A) 92.730,05 B) -,--	92.730,05
525 73	Lehr- und Lernmittel	A) 288.238,94 B) -,--	288.238,94
531 73	Veröffentlichungen	A) 44.869,93 B) -,--	44.869,93
532 73	Kosten der Übungs-, Lehr- und Abschlussproduktion <i>Aus dem Ansatz können in außergewöhnlichen Einzelfällen auch Beiträge zu Geräteversicherungen zugunsten von Studenten anlässlich der Erstellung von Abschlussproduktionen geleistet werden.</i>	A) 1.102.615,50 B) -,--	1.102.615,50
534 73	Anteil der Studenten am Erlös der Hochschulproduktion	A) 22.083,28 B) -,--	22.083,28
547 73	Sonstige sächliche Verwaltungsausgaben	A) 124.849,98 B) -,--	124.849,98
681 73	Wettbewerbe und Preise	A) 2.739,30 B) -,--	2.739,30
812 73	Ergänzung der Einrichtung und Ausstattung	A) 89.323,75 B) -,--	89.323,75
	<b>Summe der Titelgruppe</b>	A) 3.205.578,32 B) -,--	3.205.578,32

## Zentralrechnung 2009

15 64

A) Haushaltsbetrag B) Vorjahresrest	Gesamtsoll (Spalte 5A + 5B) EUR	Gesamtist gegenüber dem Gesamtsoll		Titel
		mehr EUR	weniger EUR	
5	6	7	8	9
A) 353.000,00 B) -,-	353.000,00	115.331,13		427 73
A) 600.000,00 B) 41.289,63	641.289,63	41.276,24		428 73
A) -,- B) -,-	-,-	21.024,22		459 73
A) 181.400,00 B) -,-	181.400,00	68.372,14		511 73
A) 12.300,00 B) -,-	12.300,00	4.134,23		514 73
A) 53.500,00 B) -,-	53.500,00	39.230,05		523 73
A) 240.500,00 B) -,-	240.500,00	47.738,94		525 73
A) 20.800,00 B) -,-	20.800,00	24.069,93		531 73
A) 1.151.800,00 B) -,-	1.151.800,00		49.184,50	532 73
A) 20.400,00 B) -,-	20.400,00	1.683,28		534 73
A) 5.400,00 B) -,-	5.400,00	119.449,98		547 73
A) 2.000,00 B) -,-	2.000,00	739,30		681 73
A) 174.600,00 B) -,-	174.600,00		85.276,25	812 73
A) 2.815.700,00 B) 41.289,63	2.856.989,63	483.049,44	134.460,75	
	Saldo	348.588,69		



## Zentralrechnung 2009

## 15 64 Hochschule für Fernsehen und Film München

Titel	Zweckbestimmung	A) Istergebnis B) verbliebener Rest EUR	Gesamtist (Spalte 3A + 3B) EUR
1	2	3	4
	<b>75 Erstmalige Einrichtung und Ausstattung von Hochschulräumen, die durch Neu-, Um- oder Erweiterungsbauten gewonnen werden</b> <i>Die Ausgabebefugnis erhöht oder vermindert sich um die Mehr- oder Mindereinnahme bei 331 01.</i>		
812 75	Erwerb von Geräten, Ausstattungs- und Ausrüstungsgegenständen	A) 72.634,47 B) 221.064,18	293.698,65
	<b>Summe der Titelgruppe</b>	A) 72.634,47 B) 221.064,18	293.698,65
	<b>80 Ausgaben für die Weiterbildung</b> <i>Titel der TG gegenseitig deckungsfähig und übertragbar. Gegenseitig deckungsfähig mit TG 73 (Ausgaben). Die Ausgabebefugnis erhöht oder vermindert sich um die Mehr- oder Mindereinnahme bei 111 05.</i>		
428 80	Entgelte der Arbeitnehmer und Vergütungen der Hilfskräfte	A) 39.783,23 B) -,-	39.783,23
459 80	Sonstige Personalausgaben	A) -,- B) -,-	-,-
547 80	Sächliche Verwaltungsausgaben	A) 76.855,61 B) -,-	76.855,61
812 80	Erwerb von Geräten, Ausstattungs- und Ausrüstungsgegenständen	A) -,- B) -,-	-,-
	<b>Summe der Titelgruppe</b>	A) 116.638,84 B) -,-	116.638,84
	<b>93 Ausgaben aus Zuschüssen der Europäischen Union</b> <i>Titel der TG gegenseitig deckungsfähig und übertragbar. Die Ausgabebefugnis erhöht oder vermindert sich um die Mehr- oder Mindereinnahme bei TG 93 (Einnahmen).</i>		
428 93	Entgelte der Arbeitnehmer	A) -,- B) 179,35	179,35
459 93	Sonstige Personalausgaben	A) -,- B) -,-	-,-
514 93	Haltung von Dienstfahrzeugen	A) -,- B) -,-	-,-
547 93	Sächliche Verwaltungsausgaben	A) -,- B) -,-	-,-
812 93	Erwerb von Geräten, Ausstattungs- und Ausrüstungsgegenständen	A) -,- B) -,-	-,-
	<b>Summe der Titelgruppe</b>	A) -,- B) 179,35	179,35

## Zentralrechnung 2009

15 64

A) Haushaltsbetrag B) Vorjahresrest	Gesamtsoll (Spalte 5A + 5B) EUR	Gesamtist gegenüber dem Gesamtsoll		Titel
		mehr EUR	weniger EUR	
5	6	7	8	9
A) -,- B) 257.381,41	257.381,41	36.317,24		812 75
A) -,- B) 257.381,41	257.381,41 Saldo	36.317,24	-,-	
A) 24.000,00 B) 81.130,34	105.130,34		65.347,11	428 80
A) -,- B) -,-	-,-			459 80
A) 56.000,00 B) -,-	56.000,00	20.855,61		547 80
A) -,- B) -,-	-,-			812 80
A) 80.000,00 B) 81.130,34	161.130,34 Saldo	20.855,61	65.347,11	
			44.491,50	
A) -,- B) 179,35	179,35			428 93
A) -,- B) -,-	-,-			459 93
A) -,- B) -,-	-,-			514 93
A) 1.000,00 B) -,-	1.000,00		1.000,00	547 93
A) -,- B) -,-	-,-			812 93
A) 1.000,00 B) 179,35	1.179,35 Saldo	-,-	1.000,00	
			1.000,00	

## Zentralrechnung 2009

## 15 64 Hochschule für Fernsehen und Film München

Titel	Zweckbestimmung	A) Istergebnis B) verbliebener Rest EUR	Gesamtist (Spalte 3A + 3B) EUR
1	2	3	4
	<b>94 Ausgaben aus Zuschüssen von Sonstigen für Stiftungsstellen</b> <i>Titel der TG gegenseitig deckungsfähig und übertragbar. Die Ausgabebefugnis bemisst sich nach der Isteinnahme bei Tit. 282 94 und 342 94.</i>		
422 94	Bezüge der planmäßigen Beamten und Professoren	A) -,-- B) -,--	-,--
428 94	Entgelte der Arbeitnehmer	A) -,-- B) -,--	-,--
429 94	Forschungs- und Lehrzulage	A) -,-- B) -,--	-,--
459 94	Sonstige Personalausgaben	A) -,-- B) -,--	-,--
547 94	Sächliche Verwaltungsausgaben	A) -,-- B) -,--	-,--
701 94	Kleine Neu-, Um- und Erweiterungsbauten	A) -,-- B) -,--	-,--
812 94	Erwerb von Geräten, Ausstattungs- und Ausrüstungsgegenständen	A) -,-- B) -,--	-,--
	<b>Summe der Titelgruppe</b>	A) -,-- B) -,--	-,--
	<b>96 Ausgaben aus Studienbeiträgen zur Verbesserung der Studienbedingungen</b> <i>Titel der TG gegenseitig deckungsfähig und übertragbar. Die Ausgabebefugnis erhöht oder vermindert sich um die Mehr- oder Mindereinnahme bei 282 96 und 342 96.</i>		
422 96	Bezüge der planmäßigen Beamten und Professoren	A) -,-- B) 33.747,30	33.747,30
428 96	Entgelte der Arbeitnehmer	A) 35.858,27 B) -,--	35.858,27
459 96	Sonstige Personalausgaben	A) -,-- B) -,--	-,--
523 96	Wissenschaftliches Schrifttum	A) -,-- B) -,--	-,--
525 96	Studentenliteratur	A) -,-- B) -,--	-,--
547 96	Sächliche Verwaltungsausgaben	A) 112.840,86 B) -,--	112.840,86
701 96	Kleine Neu-, Um- und Erweiterungsbauten	A) -,-- B) -,--	-,--

## Zentralrechnung 2009

15 64

A) Haushaltsbetrag B) Vorjahresrest	Gesamtsoll (Spalte 5A + 5B) EUR	Gesamtist gegenüber dem Gesamtsoll		Titel
		mehr EUR	weniger EUR	
5	6	7	8	9
A) -,- B) -,-	-,-			422 94
A) -,- B) -,-	-,-			428 94
A) -,- B) -,-	-,-			429 94
A) -,- B) -,-	-,-			459 94
A) -,- B) -,-	-,-			547 94
A) -,- B) -,-	-,-			701 94
A) -,- B) -,-	-,-			812 94
A) -,- B) -,-	-,-	-,-	-,-	
	Saldo	-,-	-,-	
A) -,- B) 132.446,43	132.446,43		98.699,13	422 96
A) 37.100,00 B) -,-	37.100,00		1.241,73	428 96
A) -,- B) -,-	-,-			459 96
A) -,- B) -,-	-,-			523 96
A) -,- B) -,-	-,-			525 96
A) 65.500,00 B) -,-	65.500,00	47.340,86		547 96
A) -,- B) -,-	-,-			701 96

## Zentralrechnung 2009

## 15 64 Hochschule für Fernsehen und Film München

Titel	Zweckbestimmung	A) Istergebnis B) verbliebener Rest EUR	Gesamtist (Spalte 3A + 3B) EUR
1	2	3	4
812 96	Erwerb von Geräten, Ausstattungs- und Ausrüstungsgegenständen	A) -,- B) -,-	-,-
	<b>Summe der Titelgruppe</b>	A) 148.699,13 B) 33.747,30	182.446,43
	<b>Gesamtausgaben</b>	A) 7.905.116,66 B) 1.031.070,60	8.936.187,26
	<b>Abschluss</b>		
	Verwaltungseinnahmen, Einnahmen aus Schuldendienst u. dgl.	A) 286.912,43 B) -,-	286.912,43
	Einnahmen aus Zuweisungen und Zuschüssen mit Ausnahme für Investitionen	A) 582.616,21 B) -,-	582.616,21
	Einnahmen aus Schuldenaufnahmen, aus Zuweisungen und Zuschüssen für Investitionen, besondere Finanzierungseinnahmen	A) 315.844,07 B) -,-	315.844,07
	<b>Gesamteinnahmen</b>	A) 1.185.372,71 B) -,-	1.185.372,71
	Personalausgaben	A) 4.445.650,25 B) 747.296,81	5.192.947,06
	Sächliche Verwaltungsausgaben	A) 2.678.124,73 B) 62.709,61	2.740.834,34
	Ausgaben für Zuweisungen und Zuschüsse mit Ausnahme für Investitionen	A) 58.800,65 B) -,-	58.800,65
	Sonstige Sachinvestitionen	A) 722.541,03 B) 221.064,18	943.605,21
	<b>Gesamtausgaben</b>	A) 7.905.116,66 B) 1.031.070,60	8.936.187,26
	<b>- Zuschuss / + Überschuss</b>	A) -6.719.743,95 B) -1.031.070,60	-7.750.814,55

## Zentralrechnung 2009

15 64

A) Haushaltsbetrag B) Vorjahresrest EUR	Gesamtsoll (Spalte 5A + 5B) EUR	Gesamtist gegenüber dem Gesamtsoll		Titel
		mehr EUR	weniger EUR	
5	6	7	8	9
A) 37.200,00 B) --,--	37.200,00		37.200,00	812 96
A) 139.800,00 B) 132.446,43	272.246,43 Saldo	47.340,86	137.140,86	
			89.800,00	
A) 7.420.100,00 B) 1.249.546,12	8.669.646,12 Saldo	913.246,37	646.705,23	
		266.541,14		
A) 183.600,00 B) --,--	183.600,00	149.007,68	45.695,25	
A) 375.100,00 B) --,--	375.100,00	298.357,81	90.841,60	
A) 280.000,00 B) --,--	280.000,00	36.317,24	473,17	
A) 838.700,00 B) --,--	838.700,00 Saldo	483.682,73	137.010,02	
		346.672,71		
A) 4.236.900,00 B) 992.164,71	5.229.064,71	305.929,69	342.047,34	
A) 2.337.000,00 B) --,--	2.337.000,00	515.698,79	111.864,45	
A) 3.500,00 B) --,--	3.500,00	55.300,65	--,--	
A) 842.700,00 B) 257.381,41	1.100.081,41	36.317,24	192.793,44	
A) 7.420.100,00 B) 1.249.546,12	8.669.646,12 Saldo	913.246,37	646.705,23	
		266.541,14		
A) -6.581.400,00 B) -1.249.546,12	-7.830.946,12 Saldo	-429.563,64	-509.695,21	
			-80.131,57	

## Zentralrechnung 2009

## 15 65 Bayer. Theaterakademie "August Everding" im Prinzregententheater

Titel	Zweckbestimmung	A) Istergebnis B) verbliebener Rest EUR	Gesamtist (Spalte 3A + 3B) EUR
1	2	3	4
<b>Einnahmen</b>			
<b>Verwaltungseinnahmen, Einnahmen aus Schuldendienst u. dgl.</b>			
111 03	Einnahmen aus Veranstaltungen im Rahmen des Akademiebetriebs <i>Vgl. Vermerk zu TG 73.</i>	A) 389.503,26 B) -,-	389.503,26
111 41	Einnahmen aus sonstigen Veranstaltungen im Prinzregententheater <i>Vgl. Vermerk zu TG 74.</i>	A) 41.694,17 B) -,-	41.694,17
119 49	Vermischte Einnahmen	A) 390,00 B) -,-	390,00
124 01	Einnahmen aus Vermietung, Verpachtung und Nutzung	A) 67.285,16 B) -,-	67.285,16
124 02	Einnahmen aus Vermietungen und Verpachtungen im Rahmen von sonstigen Veranstaltungen im Prinzregententheater <i>Vgl. Vermerk zu TG 74.</i>	A) 1.504.597,71 B) -,-	1.504.597,71
<b>Einnahmen aus Zuweisungen und Zuschüssen mit Ausnahme für Investitionen</b>			
235 12	Zuweisungen der Bundesagentur für Arbeit (Arbeitsbeschaffungsmaßnahmen)	A) 1.500,00 B) -,-	1.500,00
261 01	Erstattung von Verwaltungsausgaben aus dem Inland	A) -,- B) -,-	-,-
282 02	Zuschüsse Dritter für Zwecke des Prinzregententheaters <i>Vgl. Vermerk zu TG 72.</i>	A) 212.481,00 B) -,-	212.481,00
<b>Titelgruppen</b>			
<b>96 Einnahmen aus Studienbeiträgen</b> <i>Vgl. Vermerk bei TG 96 (Ausgaben).</i>			
281 96	Einnahmen aus der Abführung von Versorgungszuschlägen für Personen, deren Amts-, Dienst- oder Beschäftigungsverhältnis erstmals vor dem 1. Januar 2008 begründet wurde	A) -,- B) -,-	-,-
282 96	Einnahmen für laufende Zwecke	A) 144.817,00 B) -,-	144.817,00
342 96	Einnahmen für Investitionen	A) -,- B) -,-	-,-
<b>Summe der Titelgruppe</b>		A) 144.817,00 B) -,-	144.817,00
<b>Gesamteinnahmen</b>		A) 2.362.268,30 B) -,-	2.362.268,30

## Zentralrechnung 2009

15 65

A) Haushaltsbetrag		Gesamtsoll (Spalte 5A + 5B) EUR	Gesamtist gegenüber dem Gesamtsoll		Titel
B) Vorjahresrest			mehr	weniger	
EUR		EUR	EUR	EUR	
5		6	7	8	9
A)	123.900,00				111 03
B)	-,--	123.900,00	265.603,26		
A)	1.000,00				111 41
B)	-,--	1.000,00	40.694,17		
A)	-,--				119 49
B)	-,--	-,--	390,00		
A)	33.600,00				124 01
B)	-,--	33.600,00	33.685,16		
A)	200.000,00				124 02
B)	-,--	200.000,00	1.304.597,71		
A)	-,--				235 12
B)	-,--	-,--	1.500,00		
A)	-,--				261 01
B)	-,--	-,--			
A)	50.000,00				282 02
B)	-,--	50.000,00	162.481,00		
A)	-,--				281 96
B)	-,--	-,--			
A)	-,--				282 96
B)	-,--	-,--	144.817,00		
A)	-,--				342 96
B)	-,--	-,--			
A)	-,--		144.817,00	-,--	
B)	-,--	-,--			
		Saldo	144.817,00		
A)	408.500,00				
B)	-,--	408.500,00	1.953.768,30	-,--	
		Saldo	1.953.768,30		



## Zentralrechnung 2009

## 15 65 Bayer. Theaterakademie "August Everding" im Prinzregententheater

Titel	Zweckbestimmung	A) Istergebnis B) verbliebener Rest EUR	Gesamtist (Spalte 3A + 3B) EUR
1	2	3	4
<b>Ausgaben</b>			
<b>Personalausgaben</b>			
422 01	Bezüge der planmäßigen Beamten und Richter	A) 42.710,16 B) -,-	42.710,16
422 11	Bezüge der Beamten zur Anstellung und der Richter auf Probe	A) -,- B) -,-	-,-
422 31	Bezüge der abgeordneten Beamten und Richter	A) -,- B) -,-	-,-
427 01	Entgelte für Aushilfen im technischen Dienst <i>Die Mittel können bei Bedarf zu Lasten freier besetzbarer Stellen bei 426 20 verstärkt werden.</i>	A) 161.131,70 B) -,-	161.131,70
428 01	Entgelte der Arbeitnehmer	A) 2.463.669,12 B) -,-	2.463.669,12
428 07	Entgelte der Arbeitnehmer (Besetzung von Stellen für planmäßige Beamte oder Richter mit Arbeitnehmern (Arbeitnehmer-Budget))	A) -,- B) -,-	-,-
428 11	Entgelte für sonstige Hilfsleistungen durch Arbeitnehmer	A) -,- B) 14.451,93	14.451,93
428 12	Entgelte für sonstige Hilfsleistungen durch Arbeitnehmer (Arbeitsbeschaffungsmaßnahmen)	A) 1.110,00 B) 390,00	1.500,00
428 41	Überstundenentgelte für Arbeitnehmer	A) 2.219,00 B) -,-	2.219,00
453 01	Trennungsgeld und Umzugskostenvergütungen	A) -,- B) -,-	-,-
<b>Sächliche Verwaltungsausgaben</b>			
511 01	Geschäftsbedarf, Bücher und Zeitschriften, Kommunikation sowie Geräte, Ausstattungs- und Ausrüstungsgegenstände, sonstige Gebrauchsgegenstände	A) 173.812,27 B) -,-	173.812,27
514 01	Haltung von Dienstfahrzeugen	A) 26.806,52 B) -,-	26.806,52
517 01	Bewirtschaftung der Grundstücke, Gebäude und Räume	A) 383.414,72 B) -,-	383.414,72
517 05	Bewirtschaftung durch Heizung, Beleuchtung und elektrische Kraft	A) 438.121,11 B) -,-	438.121,11
518 18	Ausgaben für Leasing von Dienstfahrzeugen	A) 2.920,75 B) -,-	2.920,75
519 01	Unterhaltung der Grundstücke und baulichen Anlagen	A) 362.074,41 B) -,-	362.074,41
527 01	Reisekostenvergütungen für Dienstreisen	A) 47.015,16 B) -,-	47.015,16

## Zentralrechnung 2009

15 65

A) Haushaltsbetrag B) Vorjahresrest	Gesamtsoll (Spalte 5A + 5B)	Gesamtist gegenüber dem Gesamtsoll		Titel
		mehr	weniger	
EUR	EUR	EUR	EUR	
5	6	7	8	9
A) 42.700,00 B) -,-	42.700,00	10,16		422 01
A) -,- B) -,-	-,-			422 11
A) -,- B) -,-	-,-			422 31
A) -,- B) -,-	-,-	161.131,70		427 01
A) 2.683.300,00 B) -,-	2.683.300,00		219.630,88	428 01
A) -,- B) -,-	-,-			428 07
A) 5.100,00 B) 12.963,93	18.063,93		3.612,00	428 11
A) -,- B) -,-	-,-	1.500,00		428 12
A) 4.500,00 B) -,-	4.500,00		2.281,00	428 41
A) -,- B) -,-	-,-			453 01
A) 146.600,00 B) -,-	146.600,00	27.212,27		511 01
A) 11.300,00 B) -,-	11.300,00	15.506,52		514 01
A) 538.900,00 B) -,-	538.900,00		155.485,28	517 01
A) 322.400,00 B) -,-	322.400,00	115.721,11		517 05
A) 2.500,00 B) -,-	2.500,00	420,75		518 18
A) -,- B) -,-	-,-	362.074,41		519 01
A) 62.200,00 B) -,-	62.200,00		15.184,84	527 01

## Zentralrechnung 2009

## 15 65 Bayer. Theaterakademie "August Everding" im Prinzregententheater

Titel	Zweckbestimmung	A) Istergebnis B) verbliebener Rest EUR	Gesamtist (Spalte 3A + 3B) EUR
1	2	3	4
546 49	Vermischte Verwaltungsausgaben	A) 34.459,97 B) -,--	34.459,97
<b>Baumaßnahmen</b>			
701 01	Kleine Neu-, Um- und Erweiterungsbauten	A) 1.086.169,41 B) 299.999,95	1.386.169,36
702 01	Grundlegende Erneuerung und Sanierung von Kanal-, Schachtbau- und Abwasseranlagen <i>Aus dem Ansatz dürfen auch Ausgaben für bautechnische Untersuchungen in Vorbereitung von Sanierungsmaßnahmen geleistet werden.</i>	A) -,-- B) -,--	-,--
<b>Sonstige Sachinvestitionen</b>			
811 01	Erwerb von Dienstfahrzeugen	A) -,-- B) -,--	-,--
812 01	Erwerb von Geräten, Ausstattungs- und Ausrüstungsgegenständen	A) 66.342,50 B) -,--	66.342,50
<b>Titelgruppen</b>			
<b>72 Ausgaben für Zwecke des Prinzregententheaters aus Zuschüssen Dritter</b> <i>Titel der TG gegenseitig deckungsfähig und übertragbar. Die Ausgabebefugnis erhöht oder vermindert sich um die Mehr- oder Mindereinnahme bei 282 02.</i>			
427 72	Beschäftigungsentgelte	A) 284.831,19 B) -,--	284.831,19
428 72	Entgelte der Arbeitnehmer	A) -,-- B) -,--	-,--
540 72	Dienstleistungen Dritter	A) -,-- B) -,--	-,--
547 72	Sächliche Verwaltungsausgaben (einschließlich Ausgaben für Werbezwecke)	A) 11.044,81 B) 459.677,09	470.721,90
681 72 apl.	Stipendien	A) 30.418,00 B) -,--	30.418,00
701 72	Kleine Neu-, Um- und Erweiterungsbauten	A) -446,32 B) -,--	-446,32
812 72	Erwerb von Geräten, Ausstattungs- und Ausrüstungsgegenständen	A) 117.005,02 B) -,--	117.005,02
<b>Summe der Titelgruppe</b>		A) 442.852,70 B) 459.677,09	902.529,79

## Zentralrechnung 2009

15 65

A) Haushaltsbetrag B) Vorjahresrest	Gesamtsoll (Spalte 5A + 5B) EUR	Gesamtist gegenüber dem Gesamtsoll		Titel
		mehr EUR	weniger EUR	
5	6	7	8	9
A) 44.300,00 B) -,-	44.300,00		9.840,03	546 49
A) -,- B) 1.363.496,50	1.363.496,50	22.672,86		701 01
A) -,- B) -,-	-,-			702 01
A) -,- B) -,-	-,-			811 01
A) 100.000,00 B) -,-	100.000,00		33.657,50	812 01
A) 50.000,00 B) -,-	50.000,00	234.831,19		427 72
A) -,- B) -,-	-,-			428 72
A) -,- B) -,-	-,-			540 72
A) -,- B) 690.048,79	690.048,79		219.326,89	547 72
A) -,- B) -,-	-,-	30.418,00		681 72 apl.
A) -,- B) -,-	-,-		446,32	701 72
A) -,- B) -,-	-,-	117.005,02		812 72
A) 50.000,00 B) 690.048,79	740.048,79	382.254,21	219.773,21	
	Saldo	162.481,00		

## Zentralrechnung 2009

## 15 65 Bayer. Theaterakademie "August Everding" im Prinzregententheater

Titel	Zweckbestimmung	A) Istergebnis B) verbliebener Rest EUR	Gesamtist (Spalte 3A + 3B) EUR
1	2	3	4
	<b>73 Ausgaben für den Akademiebetrieb</b> <i>Titel der TG gegenseitig deckungsfähig und übertragbar. Einseitig deckungsfähig zu Lasten der TG 74. Die Ausgabebefugnis erhöht oder vermindert sich um die Mehr- oder Mindereinnahme bei Tit. 111 03.</i>		
427 73	Beschäftigungsentgelte für Aushilfskräfte und Honorarverträge	A) 1.260.974,87 B) -,-	1.260.974,87
428 73	Entgelte der Arbeitnehmer	A) 3.826.549,52 B) -,-	3.826.549,52
441 73	Beihilfen aufgrund der Beihilfavorschriften <i>Vgl. Vermerk bei 15 02/459 21.</i>	A) -,- B) -,-	-,-
459 73	Sonstige Personalausgaben und personalbezogene Sachausgaben	A) -,- B) -,-	-,-
511 73	Geräte, Ausstattungs- und Ausrüstungsgegenstände, sonstige Gebrauchsgegenstände	A) 298.695,15 B) -,-	298.695,15
514 73	Verbrauchsmittel (Ausstattungskosten)	A) 379.229,78 B) -,-	379.229,78
518 73	Mieten und Pachten	A) 24.242,28 B) -,-	24.242,28
531 73	Veröffentlichungen	A) 147.858,85 B) -,-	147.858,85
538 73	Urheberanteile, Aufführungsmaterial	A) 28.081,59 B) -,-	28.081,59
547 73	Sonstige sächliche Verwaltungsausgaben	A) 116.387,58 B) -,-	116.387,58
812 73	Erwerb von Geräten, Ausstattungs- und Ausrüstungsgegenständen	A) -,- B) -,-	-,-
	<b>Summe der Titelgruppe</b>	A) 6.082.019,62 B) -,-	6.082.019,62
	<b>74 Ausgaben für sonstige Veranstaltungen im Prinzregententheater</b> <i>Titel der TG gegenseitig deckungsfähig und übertragbar. Die Ausgabebefugnis erhöht oder vermindert sich um die Mehr- oder Mindereinnahme bei Tit. 111 41 und 124 02. Vgl. Vermerk zu TG 73.</i>		
427 74	Beschäftigungsentgelte für Aushilfskräfte und Honorarverträge	A) 9.542,50 B) -,-	9.542,50
428 74	Entgelte der Arbeitnehmer	A) 282.503,35 B) -,-	282.503,35
459 74	Sonstige Personalausgaben und personalbezogene Sachausgaben	A) -,- B) -,-	-,-
511 74	Geräte, Ausstattungs- und Ausrüstungsgegenstände für Verwaltungszwecke	A) 66.376,71 B) -,-	66.376,71
517 74	Bewirtschaftung der Grundstücke, Gebäude und Räume	A) 9.994,16 B) -,-	9.994,16

## Zentralrechnung 2009

15 65

A) Haushaltsbetrag B) Vorjahresrest	Gesamtsoll (Spalte 5A + 5B) EUR	Gesamtist gegenüber dem Gesamtsoll		Titel
		mehr EUR	weniger EUR	
5	6	7	8	9
A) 699.400,00 B) 174.520,37	873.920,37	387.054,50		427 73
A) 2.464.200,00 B) -,--	2.464.200,00	1.362.349,52		428 73
A) -,-- B) -,--	-,--			441 73
A) -,-- B) -,--	-,--			459 73
A) 289.200,00 B) -,--	289.200,00	9.495,15		511 73
A) 475.400,00 B) -,--	475.400,00		96.170,22	514 73
A) 26.100,00 B) -,--	26.100,00		1.857,72	518 73
A) 43.800,00 B) -,--	43.800,00	104.058,85		531 73
A) 35.600,00 B) -,--	35.600,00		7.518,41	538 73
A) 33.200,00 B) -,--	33.200,00	83.187,58		547 73
A) -,-- B) -,--	-,--			812 73
A) 4.066.900,00 B) 174.520,37	4.241.420,37	1.946.145,60	105.546,35	
	Saldo	1.840.599,25		
A) 400.000,00 B) -,--	400.000,00		390.457,50	427 74
A) 200.000,00 B) -,--	200.000,00	82.503,35		428 74
A) -,-- B) -,--	-,--			459 74
A) 23.300,00 B) -,--	23.300,00	43.076,71		511 74
A) -,-- B) -,--	-,--	9.994,16		517 74

## Zentralrechnung 2009

## 15 65 Bayer. Theaterakademie "August Everding" im Prinzregententheater

Titel	Zweckbestimmung	A) Istergebnis B) verbliebener Rest EUR	Gesamtist (Spalte 3A + 3B) EUR
1	2	3	4
531 74	Veröffentlichungen	A) 157.574,52 B) -,--	157.574,52
538 74	Urheberanteile, Aufführungsmaterial	A) -,-- B) -,--	-,--
540 74	Dienstleistungen Dritter	A) 283,60 B) -,--	283,60
547 74	Sonstige sächliche Verwaltungsausgaben	A) 56.262,73 B) -,--	56.262,73
812 74	Erwerb von Geräten, Ausstattungs- und Ausrüstungsgegenständen	A) -,-- B) -,--	-,--
<b>Summe der Titelgruppe</b>		A) 582.537,57 B) -,--	582.537,57
<b>96 Ausgaben aus Studienbeiträgen zur Verbesserung der Studienbedingungen</b> <i>Titel der TG gegenseitig deckungsfähig und übertragbar.  Die Ausgabebefugnis erhöht sich um die Ist-Einnahme bei 282 96 und 342 96.</i>			
422 96	Bezüge der planmäßigen Beamten und Professoren	A) -,-- B) -,--	-,--
428 96	Entgelte der Arbeitnehmer	A) 31.781,00 B) 63.757,34	95.538,34
459 96	Sonstige Personalausgaben	A) -,-- B) -,--	-,--
547 96	Sächliche Verwaltungsausgaben	A) 88.387,77 B) -,--	88.387,77
701 96	Kleine Neu-, Um- und Erweiterungsbauten	A) -,-- B) -,--	-,--
812 96	Erwerb von Geräten, Ausstattungs- und Ausrüstungsgegenständen	A) -,-- B) -,--	-,--
<b>Summe der Titelgruppe</b>		A) 120.168,77 B) 63.757,34	183.926,11
<b>Gesamtausgaben</b>		A) 12.519.555,46 B) 838.276,31	13.357.831,77

## Zentralrechnung 2009

15 65

A) Haushaltsbetrag B) Vorjahresrest	Gesamtsoll (Spalte 5A + 5B)	Gesamtist gegenüber dem Gesamtsoll		Titel
		mehr	weniger	
EUR	EUR	EUR	EUR	
5	6	7	8	9
A) 46.300,00 B) -,-	46.300,00	111.274,52		531 74
A) 26.100,00 B) -,-	26.100,00		26.100,00	538 74
A) 92.800,00 B) -,-	92.800,00		92.516,40	540 74
A) 46.300,00 B) -,-	46.300,00	9.962,73		547 74
A) -,- B) -,-	-,-			812 74
A) 834.800,00 B) -,-	834.800,00	256.811,47	509.073,90	
	Saldo		252.262,43	
A) -,- B) -,-	-,-			422 96
A) -,- B) -,-	-,-	95.538,34		428 96
A) -,- B) -,-	-,-			459 96
A) -,- B) 39.109,11	39.109,11	49.278,66		547 96
A) -,- B) -,-	-,-			701 96
A) -,- B) -,-	-,-			812 96
A) -,- B) 39.109,11	39.109,11	144.817,00	-,-	
	Saldo	144.817,00		
A) 8.915.500,00 B) 2.280.138,70	11.195.638,70	3.436.278,06	1.274.084,99	
	Saldo	2.162.193,07		



## Zentralrechnung 2009

## 15 65 Bayer. Theaterakademie "August Everding" im Prinzregententheater

Titel	Zweckbestimmung	A) Istergebnis B) verbliebener Rest EUR	Gesamtist (Spalte 3A + 3B) EUR
1	2	3	4
	<b>Abschluss</b>		
	Verwaltungseinnahmen, Einnahmen aus Schuldendienst u. dgl.	A) 2.003.470,30 B) --,--	2.003.470,30
	Einnahmen aus Zuweisungen und Zuschüssen mit Ausnahme für Investitionen	A) 358.798,00 B) --,--	358.798,00
	<b>Gesamteinnahmen</b>	A) 2.362.268,30 B) --,--	2.362.268,30
	Personalausgaben	A) 8.367.022,41 B) 78.599,27	8.445.621,68
	Sächliche Verwaltungsausgaben	A) 2.853.044,44 B) 459.677,09	3.312.721,53
	Ausgaben für Zuweisungen und Zuschüsse mit Ausnahme für Investitionen	A) 30.418,00 B) --,--	30.418,00
	Baumaßnahmen	A) 1.085.723,09 B) 299.999,95	1.385.723,04
	Sonstige Sachinvestitionen	A) 183.347,52 B) --,--	183.347,52
	<b>Gesamtausgaben</b>	A) 12.519.555,46 B) 838.276,31	13.357.831,77
	<b>- Zuschuss / + Überschuss</b>	A) -10.157.287,16 B) -838.276,31	-10.995.563,47

## Zentralrechnung 2009

15 65

A) Haushaltsbetrag		Gesamtsoll (Spalte 5A + 5B) EUR	Gesamtist gegenüber dem Gesamtsoll		Titel
B) Vorjahresrest EUR			mehr EUR	weniger EUR	
5		6	7	8	9
A)	358.500,00	358.500,00	1.644.970,30	-	
B)	-,--				
A)	50.000,00	50.000,00	308.798,00	-	
B)	-,--				
A)	408.500,00	408.500,00	1.953.768,30	-	
B)	-,--		Saldo		
A)	6.549.200,00	6.736.684,30	2.324.918,76	615.981,38	
B)	187.484,30				
A)	2.266.300,00	2.995.457,90	941.263,42	623.999,79	
B)	729.157,90				
A)	-,--	-,--	30.418,00	-,--	
B)	-,--				
A)	-,--	1.363.496,50	22.672,86	446,32	
B)	1.363.496,50				
A)	100.000,00	100.000,00	117.005,02	33.657,50	
B)	-,--				
A)	8.915.500,00	11.195.638,70	3.436.278,06	1.274.084,99	
B)	2.280.138,70		Saldo		
A)	-8.507.000,00	-10.787.138,70	-1.482.509,76	-1.274.084,99	
B)	-2.280.138,70				

## Zentralrechnung 2009

## 15 70 Staatliche Museen und Sammlungen

Titel	Zweckbestimmung	A) Istergebnis B) verbliebener Rest EUR	Gesamtist (Spalte 3A + 3B) EUR
1	2	3	4
<b>Einnahmen</b>			
<b>Verwaltungseinnahmen, Einnahmen aus Schuldendienst u. dgl.</b>			
111 01	Gebühren, Beiträge, tarifliche und gebührenartige Entgelte	A) 2.432.886,11 B) -,-	2.432.886,11
111 02	Einnahmen aus Sonderausstellungen <i>Vgl. Vermerk zu TG 74.</i>	A) 1.638.659,80 B) -,-	1.638.659,80
111 03	Einnahmen aus kulturellen Veranstaltungen <i>Vgl. Vermerk zu TG 74.</i>	A) 233.456,22 B) -,-	233.456,22
111 04	Einnahmen aus Sonntageintritten <i>Vgl. Vermerk zu TG 74.</i>	A) 365.808,00 B) -,-	365.808,00
111 47	Einnahmen aus Garderobengebühren <i>Vgl. Vermerk zu TG 74.</i>	A) 107.284,00 B) -,-	107.284,00
119 01	Einnahmen aus Veröffentlichungen <i>Vgl. Vermerk bei 531 11.</i>	A) 467.154,67 B) -,-	467.154,67
119 02	Einnahmen aus Foto- und Filmaufnahmen <i>Vgl. Vermerk zu TG 73.</i>	A) 158.380,66 B) -,-	158.380,66
119 03	Erlöse aus der Veräußerung von Sammlungsgegenständen bis 5.000 EUR <i>Vgl. Vermerk zu TG 74.</i>	A) 32.250,00 B) -,-	32.250,00
119 49	Vermischte Einnahmen	A) 618,51 B) -,-	618,51
124 01	Einnahmen aus Vermietung, Verpachtung und Nutzung <i>Vgl. Vermerk zu TG 74.</i> <i>Nach Art. 63 Abs. 5 i. V. m. Abs. 3 Satz 2 BayHO werden</i> <i>- der Stadt Schweinfurt die im Sondereigentum des</i> <i>Freistaates Bayern stehenden Gebäude in der</i> <i>Brückenstraße zum Betrieb des Museums Schäfer,</i> <i>- dem Designforum Nürnberg und der BayernDesign gGmbH</i> <i>als wesentliche Bestandteile des</i> <i>Museumskonzepts die von ihnen genutzten Räume im</i> <i>Neuen Museum Nürnberg und</i> <i>- dem Institut für Moderne Kunst e.V., das sachlich und</i> <i>personell die Aufgaben der Museumsbibliothek des Neuen</i> <i>Museums Nürnberg übernommen hat, die für diese Aufgabe</i> <i>vorgesehenen Räume im Museum</i> <i>unentgeltlich überlassen.</i>	A) 615.315,85 B) -,-	615.315,85
124 02	Einnahmen aus Museumsshops <i>Vgl. Vermerk zu TG 74.</i>	A) 332.239,48 B) -,-	332.239,48
124 03	Einnahmen aus der Vermietung von Kunstwerken und Sammlungsgegenständen <i>Vgl. Vermerk zu TG 73.</i>	A) 39.880,32 B) -,-	39.880,32
125 01	Einnahmen aus dem Betrieb der Werkstätten <i>Vgl. Vermerk bei 547 01.</i>	A) 45.485,56 B) -,-	45.485,56
132 01	Erlöse aus der Veräußerung von Sammlungsgegenständen über 5.000 EUR <i>Vgl. Vermerk zu TG 74.</i>	A) 58.000,00 B) -,-	58.000,00

## Zentralrechnung 2009

15 70

A) Haushaltsbetrag		Gesamtsoll (Spalte 5A + 5B) EUR	Gesamtist gegenüber dem Gesamtsoll		Titel
B) Vorjahresrest			mehr	weniger	
EUR		EUR	EUR	EUR	
5		6	7	8	9
A)	2.200.000,00				111 01
B)	-,--	2.200.000,00	232.886,11		
A)	-,--				111 02
B)	-,--	-,--	1.638.659,80		
A)	-,--				111 03
B)	-,--	-,--	233.456,22		
A)	400.000,00				111 04
B)	-,--	400.000,00		34.192,00	
A)	100.000,00				111 47
B)	-,--	100.000,00	7.284,00		
A)	300.000,00				119 01
B)	-,--	300.000,00	167.154,67		
A)	100.000,00				119 02
B)	-,--	100.000,00	58.380,66		
A)	1.000,00				119 03
B)	-,--	1.000,00	31.250,00		
A)	3.800,00				119 49
B)	-,--	3.800,00		3.181,49	
A)	185.600,00				124 01
B)	-,--	185.600,00	429.715,85		
A)	-,--				124 02
B)	-,--	-,--	332.239,48		
A)	10.000,00				124 03
B)	-,--	10.000,00	29.880,32		
A)	-,--				125 01
B)	-,--	-,--	45.485,56		
A)	-,--				132 01
B)	-,--	-,--	58.000,00		

## Zentralrechnung 2009

## 15 70 Staatliche Museen und Sammlungen

Titel	Zweckbestimmung	A) Istergebnis B) verbliebener Rest EUR	Gesamtist (Spalte 3A + 3B) EUR
1	2	3	4
<b>Einnahmen aus Zuweisungen und Zuschüssen mit Ausnahme für Investitionen</b>			
231 01	Sonstige Zuweisungen vom Bund <i>Vgl. Vermerk zu TG 71.</i>	A) -,- B) -,-	-,-
235 12	Zuweisungen der Bundesagentur für Arbeit (Arbeitsbeschaffungsmaßnahmen)	A) 13.705,77 B) -,-	13.705,77
236 12	Erstattungsleistungen der Bundesagentur für Arbeit nach dem Altersteilzeitgesetz	A) -,- B) -,-	-,-
281 11	Erstattungen von Sonstigen für beschädigte oder in Verlust geratene Sammlungsgegenstände <i>Vgl. Vermerk zu TG 74.</i>	A) -,- B) -,-	-,-
282 01	Sonstige Zuschüsse <i>Vgl. Vermerk zu TG 72.</i>	A) 4.138.305,80 B) -,-	4.138.305,80
<b>Einnahmen aus Schuldenaufnahmen, aus Zuweisungen und Zuschüssen für Investitionen, besondere Finanzierungseinnahmen</b>			
342 04	Zuschüsse Dritter zum Neubau zur Unterbringung der Sammlung Brandhorst und der Staatlichen Graphischen Sammlung <i>Vgl. Vermerk bei 15 70/711 48 - Anlage S -.</i>	A) -,- B) -,-	-,-
<b>Gesamteinnahmen</b>		A) 10.679.430,75 B) -,-	10.679.430,75
<b>Ausgaben</b>			
<b>Personalausgaben</b>			
422 01	Bezüge der planmäßigen Beamten und Richter	A) 6.269.820,20 B) -,-	6.269.820,20
422 11	Bezüge der Beamten zur Anstellung und der Richter auf Probe	A) 18.521,70 B) -,-	18.521,70
422 31	Bezüge der abgeordneten Beamten und Richter	A) -,- B) -,-	-,-
422 41	Mehrarbeitsvergütungen für Beamte	A) -,- B) -,-	-,-
428 01	Entgelte der Arbeitnehmer	A) 19.449.833,36 B) -,-	19.449.833,36
428 02	Entgelte der Volontäre	A) -,- B) -,-	-,-
428 07	Entgelte der Arbeitnehmer (Besetzung von Stellen für planmäßige Beamte oder Richter mit Arbeitnehmern (Arbeitnehmer-Budget))	A) 4.253.290,75 B) -,-	4.253.290,75

## Zentralrechnung 2009

15 70

A) Haushaltsbetrag B) Vorjahresrest	Gesamtsoll (Spalte 5A + 5B) EUR	Gesamtist gegenüber dem Gesamtsoll		Titel
		mehr EUR	weniger EUR	
5	6	7	8	9
A) -,- B) -,-	-,-			231 01
A) -,- B) -,-	-,-	13.705,77		235 12
A) -,- B) -,-	-,-			236 12
A) -,- B) -,-	-,-			281 11
A) 1.302.300,00 B) -,-	1.302.300,00	2.836.005,80		282 01
A) -,- B) -,-	-,-			342 04
A) 4.602.700,00 B) -,-	4.602.700,00	6.114.104,24	37.373,49	
	Saldo	6.076.730,75		
A) 6.387.800,00 B) -,-	6.387.800,00		117.979,80	422 01
A) -,- B) -,-	-,-	18.521,70		422 11
A) -,- B) -,-	-,-			422 31
A) -,- B) -,-	-,-			422 41
A) 19.118.200,00 B) -,-	19.118.200,00	331.633,36		428 01
A) -,- B) -,-	-,-			428 02
A) 4.253.500,00 B) -,-	4.253.500,00		209,25	428 07

## Zentralrechnung 2009

## 15 70 Staatliche Museen und Sammlungen

Titel	Zweckbestimmung	A) Istergebnis B) verbliebener Rest EUR	Gesamtist (Spalte 3A + 3B) EUR
1	2	3	4
428 11	Entgelte für sonstige Hilfsleistungen durch Arbeitnehmer <i>Einseitig deckungsfähig bis zu 75,0 Tsd. EUR zu Lasten Tit. 517 11.</i>	A) 419.042,61 B) -,-	419.042,61
428 12	Entgelte für sonstige Hilfsleistungen durch Arbeitnehmer (Arbeitsbeschaffungsmaßnahmen)	A) 40.379,71 B) -,-	40.379,71
428 21	Entgelte für die Beschäftigung von Aushilfsaufsehern im Arbeitnehmerverhältnis	A) 229.213,24 B) -,-	229.213,24
428 41 apl.	Überstundenentgelte für Arbeitnehmer	A) 31.633,57 B) -,-	31.633,57
453 01	Trennungsgeld und Umzugskostenvergütungen	A) 33.677,13 B) -,-	33.677,13
<b>Sächliche Verwaltungsausgaben</b>			
511 01	Geschäftsbedarf, Bücher und Zeitschriften, Kommunikation sowie Geräte, Ausstattungs- und Ausrüstungsgegenstände, sonstige Gebrauchsgegenstände	A) 481.792,90 B) -,-	481.792,90
514 01	Haltung von Dienstfahrzeugen	A) 25.042,85 B) -,-	25.042,85
514 11	Dienst- und Schutzkleidung	A) 30.980,75 B) -,-	30.980,75
517 01	Bewirtschaftung der Grundstücke, Gebäude und Räume	A) 3.498.876,23 B) -,-	3.498.876,23
517 05	Bewirtschaftung durch Heizung, Beleuchtung und elektrische Kraft	A) 4.708.746,01 B) -,-	4.708.746,01
517 11	Ergänzende Beaufsichtigung der Museen und Sammlungen <i>Einseitig deckungsfähig zu Lasten 532 74 bei Sonderausstellungen. Vgl. Vermerk bei 425 11.</i>	A) 3.087.335,59 B) -,-	3.087.335,59
517 31	Bewirtschaftung der Grundstücke, Gebäude und Räume (soweit die Bewirtschaftung durch andere Dienststellen erfolgt)	A) 7.875,75 B) -,-	7.875,75
517 35	Bewirtschaftung durch Heizung, Beleuchtung und elektrische Kraft (soweit die Bewirtschaftung durch andere Dienststellen erfolgt)	A) 12.600,00 B) -,-	12.600,00
518 01	Mieten und Pachten für die Grundstücke, Gebäude und Räume	A) 41.153,00 B) -,-	41.153,00
518 18	Ausgaben für Leasing von Dienstfahrzeugen	A) 5.807,07 B) -,-	5.807,07
518 31	Mieten und Pachten für Grundstücke, Gebäude und Räume (soweit die Bewirtschaftung durch andere Dienststellen erfolgt)	A) -,- B) -,-	-,-
519 01	Unterhaltung der Grundstücke und baulichen Anlagen	A) 2.030.271,51 B) 757.220,93	2.787.492,44
523 01	Bücher und Zeitschriften für die Bibliotheken	A) 137.288,57 B) -,-	137.288,57
527 01	Reisekostenvergütungen für Dienstreisen	A) 124.361,31 B) -,-	124.361,31

## Zentralrechnung 2009

15 70

A) Haushaltsbetrag B) Vorjahresrest	Gesamtsoll (Spalte 5A + 5B)	Gesamtist gegenüber dem Gesamtsoll		Titel
		mehr	weniger	
EUR	EUR	EUR	EUR	
5	6	7	8	9
A) 700.000,00 B) -,-	700.000,00		280.957,39	428 11
A) -,- B) -,-	-,-	40.379,71		428 12
A) 110.000,00 B) -,-	110.000,00	119.213,24		428 21
A) -,- B) -,-	-,-	31.633,57		428 41 apl.
A) -,- B) -,-	-,-	33.677,13		453 01
A) 358.800,00 B) -,-	358.800,00	122.992,90		511 01
A) 36.300,00 B) -,-	36.300,00		11.257,15	514 01
A) 36.900,00 B) -,-	36.900,00		5.919,25	514 11
A) 3.500.000,00 B) -,-	3.500.000,00		1.123,77	517 01
A) 4.091.300,00 B) -,-	4.091.300,00	617.446,01		517 05
A) 2.700.000,00 B) -,-	2.700.000,00	387.335,59		517 11
A) 5.000,00 B) -,-	5.000,00	2.875,75		517 31
A) 8.000,00 B) -,-	8.000,00	4.600,00		517 35
A) 33.600,00 B) -,-	33.600,00	7.553,00		518 01
A) 2.100,00 B) -,-	2.100,00	3.707,07		518 18
A) -,- B) -,-	-,-			518 31
A) -,- B) 255.124,37	255.124,37	2.532.368,07		519 01
A) 195.600,00 B) -,-	195.600,00		58.311,43	523 01
A) 71.200,00 B) -,-	71.200,00	53.161,31		527 01



## Zentralrechnung 2009

## 15 70 Staatliche Museen und Sammlungen

Titel	Zweckbestimmung	A) Istergebnis B) verbliebener Rest EUR	Gesamtist (Spalte 3A + 3B) EUR
1	2	3	4
531 11	Fachveröffentlichungen <i>Die Ausgabebefugnis erhöht oder vermindert sich um die Mehr- oder Mindereinnahme bei 119 01.</i>	A) 776.257,06 B) -,-	776.257,06
532 11	Umzugs- und Verlegungskosten von Dienststellen	A) 661,94 B) -,-	661,94
546 49	Vermischte Verwaltungsausgaben	A) 210.557,76 B) -,-	210.557,76
547 01	Ausgaben für den Betrieb der Werkstätten <i>Die Ausgabebefugnis erhöht oder vermindert sich um die Mehr- oder Mindereinnahme bei 125 01. Aus dem Ansatz dürfen auch Personalausgaben bestritten werden.</i>	A) 57.099,35 B) -,-	57.099,35
547 02	Nichtaufteilbare Sachausgaben für die Betreuung der staatlichen Zweigmuseen <i>Aus diesem Ansatz dürfen auch Personalausgaben bestritten werden.</i>	A) 101.880,99 B) -,-	101.880,99
<b>Ausgaben für Zuweisungen und Zuschüsse mit Ausnahme für Investitionen</b>			
686 01	Mitgliedsbeiträge an Verbände und Vereine <i>Einseitig deckungsfähig zu Lasten 546 49.</i>	A) 138.477,60 B) -,-	138.477,60
<b>Baumaßnahmen</b>			
701 01	Kleine Neu-, Um- und Erweiterungsbauten	A) 511.257,43 B) 446.248,77	957.506,20
702 01	Grundlegende Erneuerung und Sanierung von Kanal-, Schachtbau- und Abwasseranlagen <i>Aus dem Ansatz dürfen auch Ausgaben für bautechnische Untersuchungen in Vorbereitung von Sanierungsmaßnahmen geleistet werden.</i>	A) 10.109,67 B) 9.890,33	20.000,00
710 01	Sanierung der Alten Pinakothek in München	A) 392.240,71 B) -,-	392.240,71
710 25	Sanierung der Neuen Pinakothek in München - z. T. Planung -	A) 1.923.713,61 B) 938.531,91	2.862.245,52
710 31	Sanierung in Ausstellungsräumen und Überdachung des Innenhofes im Gebäude der staatlichen Antikensammlung - z. T. Planung -	A) -,- B) -,-	-,-
710 33	Sanierung der Archäologischen Staatssammlung - Planung -	A) -,- B) -,-	-,-
710 51	Bayerisches Nationalmuseum in München Sanierung - z. T. Planung -	A) 3.511.760,46 B) 2.782.619,59	6.294.380,05
710 55	Gebäude Meiserstraße 10 in München Umbau-, Sanierungs- und Brandschutzmaßnahmen 1. und 2. Bauabschnitt	A) 15.367,90 B) 107.194,20	122.562,10
710 61	Museum für Völkerkunde Sanierung des Altbaues	A) -,- B) -,-	-,-

## Zentralrechnung 2009

15 70

A) Haushaltsbetrag B) Vorjahresrest	Gesamtsoll (Spalte 5A + 5B)	Gesamtist gegenüber dem Gesamtsoll		Titel
		mehr	weniger	
EUR	EUR	EUR	EUR	
5	6	7	8	9
A) 519.000,00 B) -,-	519.000,00	257.257,06		531 11
A) 20.000,00 B) -,-	20.000,00		19.338,06	532 11
A) 13.200,00 B) -,-	13.200,00	197.357,76		546 49
A) 23.500,00 B) -,-	23.500,00	33.599,35		547 01
A) 74.800,00 B) -,-	74.800,00	27.080,99		547 02
A) 132.800,00 B) -,-	132.800,00	5.677,60		686 01
A) -,- B) 267.582,53	267.582,53	689.923,67		701 01
A) -,- B) 20.000,00	20.000,00			702 01
A) 450.000,00 B) 970.783,59	1.420.783,59		1.028.542,88	710 01
A) 3.500.000,00 B) 1.362.245,52	4.862.245,52		2.000.000,00	710 25
A) -,- B) -,-	-,-			710 31
A) -,- B) -,-	-,-			710 33
A) 3.000.000,00 B) -,-	3.000.000,00	3.294.380,05		710 51
A) -,- B) 122.562,10	122.562,10			710 55
A) -,- B) -,-	-,-			710 61

## Zentralrechnung 2009

## 15 70 Staatliche Museen und Sammlungen

Titel	Zweckbestimmung	A) Istergebnis B) verbliebener Rest EUR	Gesamtist (Spalte 3A + 3B) EUR
1	2	3	4
710 65	Sanierung der Glyptothek - z. T. Planung -	A) 12.305,37 B) 617.714,22	630.019,59
711 01	Bayerisches Nationalmuseum Neubau eines Werkstattengebäudes (zugleich für die prähistorische Staatsammlung) einschl. Tiefgarage in München, an der Öttingenstraße	A) -,- B) -,-	-,-
711 21	Deutsches Theatermuseum Einbau einer Zwischendecke im Gebäude Galeriestraße 4 a in München	A) 52.068,35 B) -,-	52.068,35
711 45	Neubau auf dem Gelände der ehemaligen Türkenkaserne in München für Museumszwecke	A) -,- B) 675.485,64	675.485,64
711 48	Neubauten auf dem Gelände der ehemaligen Türkenkaserne in München zur Unterbringung der Sammlung Brandhorst und der Staatlichen Graphischen Sammlung - z. T. Planung - <i>Die Ausgabebefugnis erhöht sich um die Einnahme bei 15 70/342 04.</i>	A) 1.132.697,48 B) 1.038.013,66	2.170.711,14
711 61	Neues Schloss Ingolstadt (einschl. Zeughaus) Instandsetzung, Feuerschutzmaßnahmen und Umbauarbeiten für Zwecke des Armeemuseums	A) -,- B) -,-	-,-
711 62	Sanierung des staatseigenen Anwesens Karlstr. 20-22 in München zur Unterbringung der Zentralverwaltung der staatlichen Museen und Sammlungen - Planung -	A) -,- B) -,-	-,-
730 01	Neubau eines Museums des 20. Jahrhunderts in Nürnberg	A) -,- B) -,-	-,-
<b>Sonstige Sachinvestitionen</b>			
811 01	Erwerb von Dienstfahrzeugen	A) 37.683,00 B) 595.341,81	633.024,81
812 01	Einrichtung und Ausstattung der Museen <i>Die Ausgabebefugnis erhöht sich um die Isteinnahme bei 342 05. Aus dem Ansatz dürfen für die Einrichtung von Zweigmuseen auch Personalausgaben und bis zur Höhe von 130,0 Tsd. EUR Ausgaben für die Restaurierung von Objekten geleistet werden.</i>	A) 1.046.901,73 B) -,-	1.046.901,73
815 01	Erwerb von elektronischen Datenverarbeitungsanlagen, Ausstattungs- und Ausrüstungsgegenständen sowie von Software	A) 288.465,60 B) -,-	288.465,60
<b>Titelgruppen</b>			
<b>71 Förderung der Kunst aus sonstigen Zuweisungen vom Bund</b> <i>Titel der TG gegenseitig deckungsfähig und übertragbar. Die Ausgabebefugnis bemisst sich nach der Isteinnahme bei 231 01.</i>			
427 71	Beschäftigungsentgelte u.a.	A) -,- B) -,-	-,-

## Zentralrechnung 2009

15 70

A) Haushaltsbetrag B) Vorjahresrest	Gesamtsoll (Spalte 5A + 5B)	Gesamtist gegenüber dem Gesamtsoll		Titel
		mehr	weniger	
EUR	EUR	EUR	EUR	
5	6	7	8	9
A) 500.000,00 B) 130.019,59	630.019,59			710 65
A) -,- B) -,-	-,-			711 01
A) -,- B) -,-	-,-	52.068,35		711 21
A) -,- B) 675.485,64	675.485,64			711 45
A) 2.000.000,00 B) 842.000,00	2.842.000,00		671.288,86	711 48
A) -,- B) -,-	-,-			711 61
A) -,- B) -,-	-,-			711 62
A) -,- B) -,-	-,-			730 01
A) 40.000,00 B) -,-	40.000,00	593.024,81		811 01
A) 3.500.000,00 B) -,-	3.500.000,00		2.453.098,27	812 01
A) 240.000,00 B) -,-	240.000,00	48.465,60		815 01
A) -,- B) -,-	-,-			427 71

## Zentralrechnung 2009

## 15 70 Staatliche Museen und Sammlungen

Titel	Zweckbestimmung	A) Istergebnis B) verbliebener Rest EUR	Gesamtist (Spalte 3A + 3B) EUR
1	2	3	4
428 71	Entgelte der Arbeitnehmer	A) -,-- B) -,--	-,--
459 71	Sonstige Personalausgaben	A) -,-- B) -,--	-,--
547 71	Sächliche Verwaltungsausgaben	A) -,-- B) -,--	-,--
812 71	Erwerb von Geräten, Ausstattungs- und Ausrüstungsgegenständen im Inland	A) -,-- B) -,--	-,--
<b>Summe der Titelgruppe</b>		A) -,-- B) -,--	-,--
<b>72 Ausgaben aus Zuschüssen von Sonstigen</b> <i>Titel der TG gegenseitig deckungsfähig und übertragbar.  Die Ausgabebefugnis erhöht oder vermindert sich um die Mehr- oder Mindereinnahme bei 282 01.</i>			
427 72	Beschäftigungsentgelte u.ä.	A) -,-- B) 4.652.465,88	4.652.465,88
428 72	Entgelte der Arbeitnehmer	A) 415.529,97 B) -,--	415.529,97
519 72	Unterhaltung der Grundstücke und baulichen Anlagen	A) -,-- B) -,--	-,--
523 72	Erwerb von Kunst- und Sammlungsgegenständen bis 5.000 EUR	A) 29.275,62 B) -,--	29.275,62
547 72	Sonstige sächliche Verwaltungsausgaben	A) 2.323.973,38 B) -,--	2.323.973,38
681 72	Stipendien	A) -,-- B) -,--	-,--
701 72	Kleine Neu-, Um- und Erweiterungsbauten	A) 1.010.916,25 B) 115.376,02	1.126.292,27
812 72	Erwerb von Geräten, Ausstattungs- und Ausrüstungsgegenständen im Inland sowie von Kunst- und Sammlungsgegenständen über 5.000 EUR	A) 115.030,98 B) -,--	115.030,98
<b>Summe der Titelgruppe</b>		A) 3.894.726,20 B) 4.767.841,90	8.662.568,10
<b>73 Erhaltung, Instandsetzung und Beschreibung der Sammlungen, Kontrollgrabungen sowie Werbemaßnahmen</b> <i>Titel der TG gegenseitig deckungsfähig und übertragbar.  Die Ausgabebefugnis erhöht oder vermindert sich um die Mehr- oder Mindereinnahme bei 119 02 und 124 03.</i>			
427 73	Beschäftigungsentgelte u.ä.	A) -,-- B) -,--	-,--
428 73	Entgelte der Arbeitnehmer	A) 54.787,03 B) -,--	54.787,03
547 73	Sonstige sächliche Verwaltungsausgaben	A) 1.188.165,59 B) 541.683,66	1.729.849,25

## Zentralrechnung 2009

15 70

A) Haushaltsbetrag B) Vorjahresrest	Gesamtsoll (Spalte 5A + 5B)	Gesamtist gegenüber dem Gesamtsoll		Titel
		mehr	weniger	
EUR	EUR	EUR	EUR	
5	6	7	8	9
A) -,- B) -,-				428 71
A) -,- B) -,-				459 71
A) -,- B) -,-				547 71
A) -,- B) -,-				812 71
A) -,- B) -,-		-,-	-,-	
	Saldo	-,-	-,-	
A) 5.100,00 B) 4.211.470,03	4.216.570,03	435.895,85		427 72
A) 100.000,00 B) -,-	100.000,00	315.529,97		428 72
A) -,- B) -,-				519 72
A) 35.800,00 B) -,-	35.800,00		6.524,38	523 72
A) 968.900,00 B) -,-	968.900,00	1.355.073,38		547 72
A) -,- B) -,-				681 72
A) -,- B) 312.792,27	312.792,27	813.500,00		701 72
A) 192.500,00 B) -,-	192.500,00		77.469,02	812 72
A) 1.302.300,00 B) 4.524.262,30	5.826.562,30	2.919.999,20	83.993,40	
	Saldo	2.836.005,80		
A) 28.600,00 B) -,-	28.600,00		28.600,00	427 73
A) 183.100,00 B) -,-	183.100,00		128.312,97	428 73
A) 1.145.700,00 B) 546.115,30	1.691.815,30	38.033,95		547 73

## Zentralrechnung 2009

## 15 70 Staatliche Museen und Sammlungen

Titel	Zweckbestimmung	A) Istergebnis B) verbliebener Rest EUR	Gesamtist (Spalte 3A + 3B) EUR
1	2	3	4
883 73	Zuweisungen an Gemeinden und Gemeindeverbände	A) -,- B) -,-	-,-
<b>Summe der Titelgruppe</b>		A) 1.242.952,62 B) 541.683,66	1.784.636,28
<b>74 Neuerwerbungen und Sonderausstellungen</b>			
<i>Titel der TG gegenseitig deckungsfähig und übertragbar.</i>			
<i>Die Ausgabebefugnis erhöht sich um 80 v.H. der Isteinnahme bei 111 02, 124 01 und 124 02.</i>			
<i>Die Ausgabebefugnis erhöht oder vermindert sich um die Mehr- oder Mindereinnahme bei 111 03, 111 04, 119 03, 132 01 und 281 11. Sie erhöht oder vermindert sich um 80 v. H. der Mehr- oder Mindereinnahme bei Tit. 111 47.</i>			
<i>Vgl. Vermerk zu 15 05 TG 74.</i>			
523 74	Erwerb von Kunst- und Sammlungsgegenständen bis 5.000 EUR	A) 411.256,61 B) 1.014.010,58	1.425.267,19
532 74	Sonderausstellungen und sonstige kulturelle Veranstaltungen <i>Vgl. Vermerk bei 517 11.</i> <i>Aus den Mitteln dürfen auch Personalausgaben für die Bewachung geleistet werden.</i>	A) 3.308.277,11 B) -,-	3.308.277,11
546 74	Vermischte Verwaltungsausgaben <i>Zu Lasten des Titels dürfen Aufwendungen zur Entrichtung der Künstlersozialabgabe bestritten werden.</i>	A) 320.404,77 B) -,-	320.404,77
812 74	Erwerb von Kunst- und Sammlungsgegenständen über 5.000 EUR	A) 951.247,81 B) -,-	951.247,81
<b>Summe der Titelgruppe</b>		A) 4.991.186,30 B) 1.014.010,58	6.005.196,88
<b>75 Ausgaben für das Buchheim-Museum in Bernried</b>			
<i>Titel der TG gegenseitig deckungsfähig und übertragbar.</i>			
518 75	Erbbauzins für das Buchheim-Museum	A) 5.282,67 B) 2.117,33	7.400,00
686 75	Zuschuss für den Betrieb des Buchheim-Museums	A) 900.000,00 B) 78.247,13	978.247,13
893 75	Zuschüsse zur Einrichtung des Museums	A) -,- B) -,-	-,-
<b>Summe der Titelgruppe</b>		A) 905.282,67 B) 80.364,46	985.647,13
<b>77 Ausgaben für die Sammlung Brandhorst</b>			
<i>Titel der TG gegenseitig deckungsfähig und übertragbar.</i>			
428 77	Entgelte der Arbeitnehmer	A) 23.408,93 B) -,-	23.408,93
511 77	Geschäftsbedarf, Bücher und Zeitschriften, Kommunikation	A) 44.643,81 B) 749.892,61	794.536,42
514 77	Dienst- und Schutzbekleidung	A) 1.148,10 B) -,-	1.148,10

## Zentralrechnung 2009

15 70

A) Haushaltsbetrag B) Vorjahresrest	Gesamtsoll (Spalte 5A + 5B) EUR	Gesamtist gegenüber dem Gesamtsoll		Titel
		mehr EUR	weniger EUR	
5	6	7	8	9
A) -,- B) -,-	-,-			883 73
A) 1.357.400,00 B) 546.115,30	1.903.515,30 Saldo	38.033,95	156.912,97	
			118.879,02	
A) 76.200,00 B) 1.328.073,36	1.404.273,36	20.993,83		523 74
A) 1.300.000,00 B) -,-	1.300.000,00	2.008.277,11		532 74
A) 362.700,00 B) -,-	362.700,00		42.295,23	546 74
A) 423.100,00 B) -,-	423.100,00	528.147,81		812 74
A) 2.162.000,00 B) 1.328.073,36	3.490.073,36 Saldo	2.557.418,75	42.295,23	
		2.515.123,52		
A) 7.400,00 B) -,-	7.400,00			518 75
A) 900.000,00 B) 118.247,13	1.018.247,13		40.000,00	686 75
A) -,- B) -,-	-,-			893 75
A) 907.400,00 B) 118.247,13	1.025.647,13 Saldo	-,-	40.000,00	
			40.000,00	
A) 154.000,00 B) -,-	154.000,00		130.591,07	428 77
A) 60.000,00 B) 1.108.929,61	1.168.929,61		374.393,19	511 77
A) 4.000,00 B) -,-	4.000,00		2.851,90	514 77



## Zentralrechnung 2009

## 15 70 Staatliche Museen und Sammlungen

Titel	Zweckbestimmung	A) Istergebnis B) verbliebener Rest EUR	Gesamtist (Spalte 3A + 3B) EUR
1	2	3	4
517 77	Bewirtschaftung der Grundstücke, Gebäude und Räume (inkl. Aufsichtspersonal)	A) 739.320,31 B) -,--	739.320,31
518 77	Miete für Depotflächen	A) -,-- B) -,--	-,--
523 77	Kunst- und wissenschaftliche Sammlungen und Bibliotheken	A) -,-- B) -,--	-,--
527 77	Dienstreisen	A) 8.735,44 B) -,--	8.735,44
531 77	Kosten für Veröffentlichungen und Dokumentation	A) 280.159,00 B) -,--	280.159,00
532 77	Umzugs- und Verlegungskosten	A) 128.901,32 B) -,--	128.901,32
534 77	Vergabe von DV-Aufträgen	A) -,-- B) -,--	-,--
536 77	Sonderausstellungen	A) 22.398,22 B) -,--	22.398,22
546 77	Vermischte Verwaltungsausgaben	A) 240.145,82 B) -,--	240.145,82
547 77	Ausgaben für restauratorische Arbeiten	A) 732.175,71 B) -,--	732.175,71
686 77	Mitgliedsbeiträge	A) -,-- B) -,--	-,--
812 77	Einrichtung und Ausstattung des Museums	A) 904.100,34 B) -,--	904.100,34
<b>Summe der Titelgruppe</b>		A) 3.125.137,00 B) 749.892,61	3.875.029,61
<b>78 Ausgaben für das Staatliche Textilmuseum Augsburg</b> <i>Titel der TG gegenseitig deckungsfähig und übertragbar.</i>			
428 78	Entgelte der Arbeitnehmer	A) 44.445,11 B) -,--	44.445,11
511 78	Geschäftsbedarf, Bücher und Zeitschriften, Kommunikation	A) 866,74 B) 933.337,47	934.204,21
514 78	Haltung von Dienstfahrzeugen, Dienst- und Schutzbekleidung	A) -,-- B) -,--	-,--
517 78	Bewirtschaftung der Grundstücke, Gebäude und Räume (inkl. Aufsichtspersonal)	A) 520,90 B) -,--	520,90
518 78	Miete für Depotflächen	A) -,-- B) -,--	-,--
523 78	Kunst- und wissenschaftliche Sammlungen und Bibliotheken	A) -,-- B) -,--	-,--
527 78	Dienstreisen	A) -,-- B) -,--	-,--

## Zentralrechnung 2009

15 70

A) Haushaltsbetrag B) Vorjahresrest	Gesamtsoll (Spalte 5A + 5B)	Gesamtist gegenüber dem Gesamtsoll		Titel
		mehr	weniger	
EUR	EUR	EUR	EUR	
5	6	7	8	9
A) 1.000.000,00 B) -,-	1.000.000,00		260.679,69	517 77
A) 24.000,00 B) -,-	24.000,00		24.000,00	518 77
A) 10.000,00 B) -,-	10.000,00		10.000,00	523 77
A) 25.000,00 B) -,-	25.000,00		16.264,56	527 77
A) 200.000,00 B) -,-	200.000,00	80.159,00		531 77
A) 50.000,00 B) -,-	50.000,00	78.901,32		532 77
A) 13.000,00 B) -,-	13.000,00		13.000,00	534 77
A) -,- B) -,-	-,-	22.398,22		536 77
A) 100.000,00 B) -,-	100.000,00	140.145,82		546 77
A) 57.000,00 B) -,-	57.000,00	675.175,71		547 77
A) 2.000,00 B) -,-	2.000,00		2.000,00	686 77
A) 1.301.000,00 B) -,-	1.301.000,00		396.899,66	812 77
A) 3.000.000,00 B) 1.108.929,61	4.108.929,61	996.780,07	1.230.680,07	
	Saldo		233.900,00	
A) 60.000,00 B) -,-	60.000,00		15.554,89	428 78
A) 37.500,00 B) -,-	37.500,00	896.704,21		511 78
A) 2.000,00 B) -,-	2.000,00		2.000,00	514 78
A) 374.000,00 B) -,-	374.000,00		373.479,10	517 78
A) -,- B) -,-	-,-			518 78
A) 12.000,00 B) -,-	12.000,00		12.000,00	523 78
A) 5.000,00 B) -,-	5.000,00		5.000,00	527 78

## Zentralrechnung 2009

## 15 70 Staatliche Museen und Sammlungen

Titel	Zweckbestimmung	A) Istergebnis B) verbliebener Rest EUR	Gesamtist (Spalte 3A + 3B) EUR
1	2	3	4
531 78	Kosten für Veröffentlichungen und Dokumentation	A) 1.500,00 B) -,--	1.500,00
532 78	Umzugs- und Verlegungskosten	A) 2.349,99 B) -,--	2.349,99
536 78	Sonderausstellungen	A) -,-- B) -,--	-,--
546 78	Vermischte Verwaltungsausgaben	A) 4.902,06 B) -,--	4.902,06
547 78	Ausgaben für den Betrieb der Werkstätten sowie für restauratorische Arbeiten	A) 5.062,30 B) -,--	5.062,30
686 78	Mitgliedsbeiträge	A) -,-- B) -,--	-,--
811 78	Erwerb von Fahrzeugen im Inland	A) -,-- B) -,--	-,--
812 78	Einrichtung und Ausstattung des Museums	A) 85.746,28 B) -,--	85.746,28
<b>Summe der Titelgruppe</b>		A) 145.393,38 B) 933.337,47	1.078.730,85
<b>Gesamtausgaben</b>		A) 69.461.727,99 B) 16.055.391,74	85.517.119,73

## Zentralrechnung 2009

15 70

A) Haushaltsbetrag B) Vorjahresrest	Gesamtsoll (Spalte 5A + 5B) EUR	Gesamtist gegenüber dem Gesamtsoll		Titel
		mehr EUR	weniger EUR	
5	6	7	8	9
A) 5.000,00 B) -,-	5.000,00		3.500,00	531 78
A) 15.000,00 B) -,-	15.000,00		12.650,01	532 78
A) 75.000,00 B) -,-	75.000,00		75.000,00	536 78
A) -,- B) -,-	-,-	4.902,06		546 78
A) 126.500,00 B) -,-	126.500,00		121.437,70	547 78
A) 1.000,00 B) -,-	1.000,00		1.000,00	686 78
A) -,- B) 407.830,85	407.830,85		407.830,85	811 78
A) 15.000,00 B) -,-	15.000,00	70.746,28		812 78
A) 728.000,00 B) 407.830,85	1.135.830,85	972.352,55	1.029.452,55	
	Saldo		57.100,00	
A) 65.078.700,00 B) 12.679.261,89	77.757.961,89	16.990.518,17	9.231.360,33	
	Saldo	7.759.157,84		

## Zentralrechnung 2009

## 15 70 Staatliche Museen und Sammlungen

Titel	Zweckbestimmung	A) Istergebnis B) verbliebener Rest EUR	Gesamtist (Spalte 3A + 3B) EUR
1	2	3	4
	<b>Abschluss</b>		
	Verwaltungseinnahmen, Einnahmen aus Schuldendienst u. dgl.	A) 6.527.419,18 B) --,--	6.527.419,18
	Einnahmen aus Zuweisungen und Zuschüssen mit Ausnahme für Investitionen	A) 4.152.011,57 B) --,--	4.152.011,57
	<b>Gesamteinnahmen</b>	A) 10.679.430,75 B) --,--	10.679.430,75
	Personalausgaben	A) 31.283.583,31 B) 4.652.465,88	35.936.049,19
	Sächliche Verwaltungsausgaben	A) 25.138.054,11 B) 3.998.262,58	29.136.316,69
	Ausgaben für Zuweisungen und Zuschüsse mit Ausnahme für Investitionen	A) 1.038.477,60 B) 78.247,13	1.116.724,73
	Baumaßnahmen	A) 8.572.437,23 B) 6.731.074,34	15.303.511,57
	Sonstige Sachinvestitionen	A) 3.429.175,74 B) 595.341,81	4.024.517,55
	<b>Gesamtausgaben</b>	A) 69.461.727,99 B) 16.055.391,74	85.517.119,73
	<b>- Zuschuss / + Überschuss</b>	A) -58.782.297,24 B) -16.055.391,74	-74.837.688,98

## Zentralrechnung 2009

15 70

A) Haushaltsbetrag		Gesamtsoll (Spalte 5A + 5B) EUR	Gesamtist gegenüber dem Gesamtsoll		Titel
B) Vorjahresrest EUR			mehr EUR	weniger EUR	
5		6	7	8	9
A)	3.300.400,00	3.300.400,00	3.264.392,67	37.373,49	
B)	-,--				
A)	1.302.300,00	1.302.300,00	2.849.711,57	-,--	
B)	-,--				
A)	4.602.700,00	4.602.700,00	6.114.104,24	37.373,49	
B)	-,--		Saldo		
A)	31.100.300,00	35.311.770,03	1.326.484,53	702.205,37	
B)	4.211.470,03				
A)	17.781.000,00	21.019.242,64	9.568.099,47	1.451.025,42	
B)	3.238.242,64				
A)	1.035.800,00	1.154.047,13	5.677,60	43.000,00	
B)	118.247,13				
A)	9.450.000,00	14.153.471,24	4.849.872,07	3.699.831,74	
B)	4.703.471,24				
A)	5.711.600,00	6.119.430,85	1.240.384,50	3.335.297,80	
B)	407.830,85				
A)	65.078.700,00	77.757.961,89	16.990.518,17	9.231.360,33	
B)	12.679.261,89		Saldo		
A)	-60.476.000,00	-73.155.261,89	-10.876.413,93	-9.193.986,84	
B)	-12.679.261,89		Saldo		

## Zentralrechnung 2009

## 15 72 Coburger Landesstiftung

Titel	Zweckbestimmung	A) Istergebnis B) verbliebener Rest EUR	Gesamtist (Spalte 3A + 3B) EUR
1	2	3	4
<b>Ausgaben</b>			
<b>Personalausgaben</b>			
422 01	Bezüge der planmäßigen Beamten und Richter	A) 386.454,70 B) -,-	386.454,70
422 11	Bezüge der Beamten zur Anstellung und der Richter auf Probe	A) -,- B) -,-	-,-
428 01	Entgelte der Arbeitnehmer	A) 146.425,47 B) -,-	146.425,47
453 01	Trennungsgeld und Umzugskostenvergütungen	A) -,- B) -,-	-,-
<b>Ausgaben für Zuweisungen und Zuschüsse mit Ausnahme für Investitionen</b>			
686 01	Leistung des Freistaates Bayern an die Coburger Landesstiftung <i>Die Mittel sind übertragbar. Die Ausgabebefugnis vermindert sich insoweit als der Stiftung Reinerträge aus der Bewirtschaftung des Coburger Domänenguts zufließen.</i>	A) 2.284.027,08 B) -,-	2.284.027,08
<b>Gesamtausgaben</b>		A) 2.816.907,25 B) -,-	2.816.907,25
<b>Abschluss</b>			
	Personalausgaben	A) 532.880,17 B) -,-	532.880,17
	Ausgaben für Zuweisungen und Zuschüsse mit Ausnahme für Investitionen	A) 2.284.027,08 B) -,-	2.284.027,08
<b>Gesamtausgaben</b>		A) 2.816.907,25 B) -,-	2.816.907,25
<b>- Zuschuss / + Überschuss</b>		A) -2.816.907,25 B) -,-	-2.816.907,25

## Zentralrechnung 2009

15 72

A) Haushaltsbetrag B) Vorjahresrest	Gesamtsoll (Spalte 5A + 5B) EUR	Gesamtist gegenüber dem Gesamtsoll		Titel
		mehr EUR	weniger EUR	
5	6	7	8	9
A) 399.200,00 B) -,-	399.200,00		12.745,30	422 01
A) -,- B) -,-	-,-			422 11
A) 102.900,00 B) -,-	102.900,00	43.525,47		428 01
A) -,- B) -,-	-,-			453 01
A) 2.462.300,00 B) -,-	2.462.300,00		178.272,92	686 01
A) 2.964.400,00 B) -,-	2.964.400,00	43.525,47	191.018,22	
	Saldo		147.492,75	
A) 502.100,00 B) -,-	502.100,00	43.525,47	12.745,30	
A) 2.462.300,00 B) -,-	2.462.300,00	-,-	178.272,92	
A) 2.964.400,00 B) -,-	2.964.400,00	43.525,47	191.018,22	
	Saldo		147.492,75	
A) -2.964.400,00 B) -,-	-2.964.400,00	-43.525,47	-191.018,22	
	Saldo		-147.492,75	



## Zentralrechnung 2009

## 15 73 Walhalla

Titel	Zweckbestimmung	A) Istergebnis B) verbliebener Rest EUR	Gesamtist (Spalte 3A + 3B) EUR
1	2	3	4
<b>Einnahmen</b>			
<b>Verwaltungseinnahmen, Einnahmen aus Schuldendienst u. dgl.</b>			
111 01	Gebühren, Beiträge, tarifliche und gebührenartige Entgelte	A) 330.523,00 B) -,-	330.523,00
119 01	Einnahmen aus Veröffentlichungen <i>Vgl. Vermerk bei 531 11.</i>	A) 63.429,00 B) -,-	63.429,00
119 49	Vermischte Einnahmen	A) -,- B) -,-	-,-
124 01	Einnahmen aus Vermietung, Verpachtung und Nutzung	A) 30.353,76 B) -,-	30.353,76
<b>Gesamteinnahmen</b>		A) 424.305,76 B) -,-	424.305,76
<b>Ausgaben</b>			
<b>Personalausgaben</b>			
422 01	Bezüge der planmäßigen Beamten und Richter	A) 37.353,64 B) -,-	37.353,64
422 31	Bezüge der abgeordneten Beamten und Richter	A) -,- B) -,-	-,-
428 01	Entgelte der Arbeitnehmer	A) 111.946,85 B) -,-	111.946,85
428 07	Entgelte der Arbeitnehmer (Besetzung von Stellen für planmäßige Beamte oder Richter mit Arbeitnehmern (Arbeitnehmer-Budget))	A) -,- B) -,-	-,-
453 01	Trennungsgeld und Umzugskostenvergütungen	A) -,- B) -,-	-,-
<b>Sächliche Verwaltungsausgaben</b>			
511 01	Geschäftsbedarf, Bücher und Zeitschriften, Kommunikation sowie Geräte, Ausstattungs- und Ausrüstungsgegenstände, sonstige Gebrauchsgegenstände	A) 1.555,91 B) 33.565,20	35.121,11
517 01	Bewirtschaftung der Grundstücke, Gebäude und Räume	A) 67.917,16 B) -,-	67.917,16
517 05	Bewirtschaftung durch Heizung, Beleuchtung und elektrische Kraft	A) 6.448,71 B) -,-	6.448,71
519 01	Unterhaltung der Grundstücke und baulichen Anlagen	A) 83.169,03 B) -,-	83.169,03
527 01	Reisekostenvergütungen für Dienstreisen	A) -,- B) -,-	-,-

## Zentralrechnung 2009

15 73

A) Haushaltsbetrag		Gesamtsoll (Spalte 5A + 5B) EUR	Gesamtist gegenüber dem Gesamtsoll		Titel
B) Vorjahresrest			mehr	weniger	
EUR		EUR	EUR	EUR	
5		6	7	8	9
A)	300.000,00				111 01
B)	-,--	300.000,00	30.523,00		
A)	70.000,00				119 01
B)	-,--	70.000,00		6.571,00	
A)	-,--				119 49
B)	-,--	-,--			
A)	35.000,00				124 01
B)	-,--	35.000,00		4.646,24	
A)	405.000,00				
B)	-,--	405.000,00	30.523,00	11.217,24	
		Saldo	19.305,76		
A)	37.200,00				422 01
B)	-,--	37.200,00	153,64		
A)	-,--				422 31
B)	-,--	-,--			
A)	116.900,00				428 01
B)	-,--	116.900,00		4.953,15	
A)	-,--				428 07
B)	-,--	-,--			
A)	-,--				453 01
B)	-,--	-,--			
A)	2.000,00				511 01
B)	22.385,06	24.385,06	10.736,05		
A)	38.800,00				517 01
B)	-,--	38.800,00	29.117,16		
A)	4.500,00				517 05
B)	-,--	4.500,00	1.948,71		
A)	-,--				519 01
B)	-,--	-,--	83.169,03		
A)	200,00				527 01
B)	-,--	200,00		200,00	

## Zentralrechnung 2009

## 15 73 Walhalla

Titel	Zweckbestimmung	A) Istergebnis B) verbliebener Rest EUR	Gesamtist (Spalte 3A + 3B) EUR
1	2	3	4
531 11	Fachveröffentlichungen <i>Die Ausgabebefugnis erhöht oder vermindert sich um die Mehr- oder Mindereinnahme bei 119 01.</i>	A) 5.970,34 B) -,-	5.970,34
546 49	Vermischte Verwaltungsausgaben	A) -,- B) -,-	-,-
547 01	Unterhaltung der Kunstwerke und Anlagen	A) 1.475,12 B) -,-	1.475,12
<b>Baumaßnahmen</b>			
701 01	Kleine Neu-, Um- und Erweiterungsbauten	A) -,- B) -,-	-,-
745 01	Walhalla bei Donaustauf, Instandsetzungsmaßnahmen	A) 999.997,23 B) 594.719,46	1.594.716,69
<b>Sonstige Sachinvestitionen</b>			
812 01	Erwerb von sonstigen beweglichen Sachen im Inland	A) -,- B) -,-	-,-
<b>Gesamtausgaben</b>			
		A) 1.315.833,99 B) 628.284,66	1.944.118,65
<b>Abschluss</b>			
Verwaltungseinnahmen, Einnahmen aus Schuldendienst u. dgl.		A) 424.305,76 B) -,-	424.305,76
<b>Gesamteinnahmen</b>			
		A) 424.305,76 B) -,-	424.305,76
Personalausgaben		A) 149.300,49 B) -,-	149.300,49
Sächliche Verwaltungsausgaben		A) 166.536,27 B) 33.565,20	200.101,47
Baumaßnahmen		A) 999.997,23 B) 594.719,46	1.594.716,69
<b>Gesamtausgaben</b>			
		A) 1.315.833,99 B) 628.284,66	1.944.118,65
<b>- Zuschuss / + Überschuss</b>			
		A) -891.528,23 B) -628.284,66	-1.519.812,89

## Zentralrechnung 2009

15 73

A) Haushaltsbetrag B) Vorjahresrest	Gesamtsoll (Spalte 5A + 5B) EUR	Gesamtist gegenüber dem Gesamtsoll		Titel
		mehr EUR	weniger EUR	
EUR	EUR	EUR	EUR	
5	6	7	8	9
A) 40.800,00 B) -,-	40.800,00		34.829,66	531 11
A) 400,00 B) -,-	400,00		400,00	546 49
A) 2.500,00 B) -,-	2.500,00		1.024,88	547 01
A) -,- B) -,-	-,-			701 01
A) 1.000.000,00 B) 594.716,69	1.594.716,69			745 01
A) -,- B) -,-	-,-			812 01
A) 1.243.300,00 B) 617.101,75	1.860.401,75	125.124,59	41.407,69	
	Saldo	83.716,90		
A) 405.000,00 B) -,-	405.000,00	30.523,00	11.217,24	
A) 405.000,00 B) -,-	405.000,00	30.523,00	11.217,24	
	Saldo	19.305,76		
A) 154.100,00 B) -,-	154.100,00	153,64	4.953,15	
A) 89.200,00 B) 22.385,06	111.585,06	124.970,95	36.454,54	
A) 1.000.000,00 B) 594.716,69	1.594.716,69	-,-	-,-	
A) 1.243.300,00 B) 617.101,75	1.860.401,75	125.124,59	41.407,69	
	Saldo	83.716,90		
A) -838.300,00 B) -617.101,75	-1.455.401,75	-94.601,59	-30.190,45	
	Saldo	-64.411,14		

## Zentralrechnung 2009

## 15 74 Bayer. Landesamt für Denkmalpflege München

Titel	Zweckbestimmung	A) Istergebnis B) verbliebener Rest EUR	Gesamtist (Spalte 3A + 3B) EUR
1	2	3	4
<b>Einnahmen</b>			
<b>Verwaltungseinnahmen, Einnahmen aus Schuldendienst u. dgl.</b>			
111 01	Gebühren, Beiträge, tarifliche und gebührenartige Entgelte	A) 51.546,55 B) -,-	51.546,55
119 01	Einnahmen aus Veröffentlichungen <i>Vgl. Vermerk bei 531 11.</i>	A) 12.618,03 B) -,-	12.618,03
119 49	Vermischte Einnahmen	A) 35.754,48 B) -,-	35.754,48
124 01	Einnahmen aus Vermietung, Verpachtung und Nutzung <i>Vgl. Vermerk bei 546 49.</i>	A) 24.917,59 B) -,-	24.917,59
<b>Einnahmen aus Zuweisungen und Zuschüssen mit Ausnahme für Investitionen</b>			
231 01	Sonstige Zuweisungen des Bundes <i>Vgl. Vermerk zu TG 79 (Ausgaben).</i>	A) 36.460,95 B) -,-	36.460,95
231 02 apl.	Sonstige Zuweisungen des Bundes für UNESCO-Welterbestätten	A) 88.575,92 B) -,-	88.575,92
233 01	Zuweisungen von Gemeinden und Gemeindeverbänden für besondere Zwecke <i>Vgl. Vermerk zu TG 72 (Ausgaben).</i>	A) -,- B) -,-	-,-
233 02	Zuweisungen von Gemeinden und Gemeindeverbänden für die Herausgabe wissenschaftlicher Veröffentlichungen <i>Vgl. Vermerk zu TG 73 (Ausgaben).</i>	A) -,- B) -,-	-,-
235 12	Zuweisungen der Bundesagentur für Arbeit (Arbeitsbeschaffungsmaßnahmen)	A) 3.772,53 B) -,-	3.772,53
236 12 apl.	Erstattungsleistungen der Bundesagentur für Arbeit nach dem Altersteilzeitgesetz	A) 18.960,24 B) -,-	18.960,24
272 01	Sonstige Zuschüsse von der EU <i>Vgl. Vermerk zu TG 79 (Ausgaben).</i>	A) 63.202,27 B) -,-	63.202,27
281 11	Erstattungen von Sonstigen <i>Vgl. Vermerk zu TG 74 (Ausgaben).</i>	A) -,- B) -,-	-,-
282 01	Sonstige Zuschüsse <i>Vgl. Vermerk zu TG 72 (Ausgaben).</i>	A) 238.857,94 B) -,-	238.857,94
<b>Gesamteinnahmen</b>		A) 574.666,50 B) -,-	574.666,50
<b>Ausgaben</b>			
<b>Personalausgaben</b>			
422 01	Bezüge der planmäßigen Beamten und Richter	A) 3.924.138,27 B) -,-	3.924.138,27

## Zentralrechnung 2009

15 74

A) Haushaltsbetrag B) Vorjahresrest	Gesamtsoll (Spalte 5A + 5B)	Gesamtist gegenüber dem Gesamtsoll		Titel
		mehr	weniger	
EUR	EUR	EUR	EUR	
5	6	7	8	9
A) 42.300,00 B) -,-	42.300,00	9.246,55		111 01
A) 12.600,00 B) -,-	12.600,00	18,03		119 01
A) 18.500,00 B) -,-	18.500,00	17.254,48		119 49
A) 25.000,00 B) -,-	25.000,00		82,41	124 01
A) 300.000,00 B) -,-	300.000,00		263.539,05	231 01
A) -,- B) -,-	-,-	88.575,92		231 02 apl.
A) 25.600,00 B) -,-	25.600,00		25.600,00	233 01
A) 2.600,00 B) -,-	2.600,00		2.600,00	233 02
A) -,- B) -,-	-,-	3.772,53		235 12
A) -,- B) -,-	-,-	18.960,24		236 12 apl.
A) 180.000,00 B) -,-	180.000,00		116.797,73	272 01
A) -,- B) -,-	-,-			281 11
A) 50.000,00 B) -,-	50.000,00	188.857,94		282 01
A) 656.600,00 B) -,-	656.600,00	326.685,69	408.619,19	
	Saldo		81.933,50	
A) 3.806.000,00 B) -,-	3.806.000,00	118.138,27		422 01

## Zentralrechnung 2009

## 15 74 Bayer. Landesamt für Denkmalpflege München

Titel	Zweckbestimmung	A) Istergebnis B) verbliebener Rest EUR	Gesamtist (Spalte 3A + 3B) EUR
1	2	3	4
422 11	Bezüge der Beamten zur Anstellung und der Richter auf Probe	A) 12.918,24 B) -,-	12.918,24
422 31	Bezüge der abgeordneten Beamten und Richter	A) -,- B) -,-	-,-
428 01	Entgelte der Arbeitnehmer	A) 6.937.478,83 B) -,-	6.937.478,83
428 07	Entgelte der Arbeitnehmer (Besetzung von Stellen für planmäßige Beamte oder Richter mit Arbeitnehmern (Arbeitnehmer-Budget))	A) 1.334.549,36 B) -,-	1.334.549,36
428 11	Entgelte für sonstige Hilfsleistungen durch Arbeitnehmer	A) 386.963,79 B) -,-	386.963,79
428 12	Entgelte für sonstige Hilfsleistungen durch Arbeitnehmer (Arbeitsbeschaffungsmaßnahmen)	A) 3.447,52 B) 418,39	3.865,91
428 41	Überstundenentgelte für Arbeitnehmer	A) 9.551,42 B) -,-	9.551,42
453 01	Trennungsgeld und Umzugskostenvergütungen	A) 34.767,20 B) -,-	34.767,20
<b>Sächliche Verwaltungsausgaben</b>			
511 01	Geschäftsbedarf, Bücher und Zeitschriften, Kommunikation sowie Geräte, Ausstattungs- und Ausrüstungsgegenstände, sonstige Gebrauchsgegenstände	A) 661.731,48 B) -,-	661.731,48
514 01	Haltung von Dienstfahrzeugen	A) 93.796,38 B) -,-	93.796,38
514 11	Dienst- und Schutzkleidung	A) 1.475,59 B) -,-	1.475,59
517 01	Bewirtschaftung der Grundstücke, Gebäude und Räume	A) 495.470,28 B) -,-	495.470,28
517 05	Bewirtschaftung durch Heizung, Beleuchtung und elektrische Kraft	A) 171.276,90 B) -,-	171.276,90
517 31	Bewirtschaftung der Grundstücke, Gebäude und Räume (soweit die Bewirtschaftung durch andere Dienststellen erfolgt)	A) 82.911,34 B) -,-	82.911,34
517 35	Bewirtschaftung durch Heizung, Beleuchtung und elektrische Kraft (soweit die Bewirtschaftung durch andere Dienststellen erfolgt)	A) 98.512,18 B) -,-	98.512,18
518 01	Mieten und Pachten für Grundstücke, Gebäude und Räume	A) 90.555,08 B) -,-	90.555,08
518 11	Mieten und Pachten für Maschinen, Geräte und Fahrzeuge sowie für Software	A) 49.944,03 B) -,-	49.944,03
518 18	Ausgaben für Leasing von Dienstfahrzeugen	A) 83.476,09 B) -,-	83.476,09
518 31	Mieten und Pachten für Grundstücke, Gebäude und Räume (soweit die Bewirtschaftung durch andere Dienststellen erfolgt)	A) -,- B) -,-	-,-

## Zentralrechnung 2009

15 74

A) Haushaltsbetrag B) Vorjahresrest	Gesamtsoll (Spalte 5A + 5B) EUR	Gesamtist gegenüber dem Gesamtsoll		Titel
		mehr EUR	weniger EUR	
5	6	7	8	9
A) -,- B) -,-	-,-	12.918,24		422 11
A) -,- B) -,-	-,-			422 31
A) 7.255.100,00 B) -,-	7.255.100,00		317.621,17	428 01
A) 1.359.800,00 B) -,-	1.359.800,00		25.250,64	428 07
A) 190.000,00 B) -,-	190.000,00	196.963,79		428 11
A) -,- B) 93,38	93,38	3.772,53		428 12
A) -,- B) -,-	-,-	9.551,42		428 41
A) -,- B) -,-	-,-	34.767,20		453 01
A) 301.800,00 B) -,-	301.800,00	359.931,48		511 01
A) 71.500,00 B) -,-	71.500,00	22.296,38		514 01
A) 3.200,00 B) -,-	3.200,00		1.724,41	514 11
A) 241.900,00 B) -,-	241.900,00	253.570,28		517 01
A) 223.700,00 B) -,-	223.700,00		52.423,10	517 05
A) 63.500,00 B) -,-	63.500,00	19.411,34		517 31
A) 94.800,00 B) -,-	94.800,00	3.712,18		517 35
A) 84.800,00 B) -,-	84.800,00	5.755,08		518 01
A) -,- B) -,-	-,-	49.944,03		518 11
A) 47.700,00 B) -,-	47.700,00	35.776,09		518 18
A) -,- B) -,-	-,-			518 31



## Zentralrechnung 2009

## 15 74 Bayer. Landesamt für Denkmalpflege München

Titel	Zweckbestimmung	A) Istergebnis B) verbliebener Rest EUR	Gesamtist (Spalte 3A + 3B) EUR
1	2	3	4
519 01	Unterhaltung der Grundstücke und baulichen Anlagen	A) 342.586,53 B) 1.400.000,00	1.742.586,53
523 01	Bücher und Zeitschriften für die Bibliothek	A) 14.252,92 B) -,-	14.252,92
526 11	Aufwendungen für den Landesdenkmalrat	A) 11.040,94 B) -,-	11.040,94
527 01	Reisekostenvergütungen für Dienstreisen	A) 395.229,79 B) -,-	395.229,79
531 11	Fachveröffentlichungen <i>Einseitig deckungsfähig zu Lasten TG 73 und TG 75 bis zur Höhe von insgesamt 100,0 Tsd. EUR jährlich. Die Ausgabebefugnis erhöht oder vermindert sich um die Mehr- oder Mindereinnahme bei 119 01.</i>	A) 341.153,79 B) -,-	341.153,79
532 11	Umzugs- und Verlegungskosten von Dienststellen	A) -,- B) -,-	-,-
546 49	Vermischte Verwaltungsausgaben <i>Die Ausgabebefugnis erhöht sich um 80 v.H. der Mehreinnahme bei 124 01.</i>	A) 39.220,58 B) -,-	39.220,58
547 01	Sachausgaben für den Betrieb der Werkstätten	A) 69.653,08 B) -,-	69.653,08
<b>Baumaßnahmen</b>			
701 01	Kleine Neu-, Um- und Erweiterungsbauten	A) -,- B) -,-	-,-
702 01	Grundlegende Erneuerung und Sanierung von Kanal-, Schachtbau- und Abwasseranlagen <i>Aus dem Ansatz dürfen auch Ausgaben für bautechnische Untersuchungen in Vorbereitung von Sanierungsmaßnahmen geleistet werden.</i>	A) -,- B) -,-	-,-
745 01	Umbau- und Sanierungsmaßnahmen in Regensburg zur Unterbringung der Dienststelle Landshut des Landesamtes für Denkmalpflege - Planung -	A) 18.938,78 B) 53.994,76	72.933,54
<b>Sonstige Sachinvestitionen</b>			
811 01	Erwerb von Dienstfahrzeugen	A) -,- B) 192.372,82	192.372,82
812 01	Ergänzung der Einrichtung und Ausstattung	A) 272.268,52 B) -,-	272.268,52
815 01	Erwerb von elektronischen Datenverarbeitungsanlagen, Ausstattungs- und Ausrüstungsgegenständen sowie von Software	A) -,- B) -,-	-,-

## Zentralrechnung 2009

15 74

A) Haushaltsbetrag B) Vorjahresrest	Gesamtsoll (Spalte 5A + 5B) EUR	Gesamtist gegenüber dem Gesamtsoll		Titel
		mehr EUR	weniger EUR	
5	6	7	8	9
A) -,- B) 1.400.000,00	1.400.000,00	342.586,53		519 01
A) 15.100,00 B) -,-	15.100,00		847,08	523 01
A) 13.600,00 B) -,-	13.600,00		2.559,06	526 11
A) 438.800,00 B) -,-	438.800,00		43.570,21	527 01
A) 480.700,00 B) -,-	480.700,00		139.546,21	531 11
A) 18.200,00 B) -,-	18.200,00		18.200,00	532 11
A) 900,00 B) -,-	900,00	38.320,58		546 49
A) 69.700,00 B) -,-	69.700,00		46,92	547 01
A) -,- B) -,-	-,-			701 01
A) -,- B) -,-	-,-			702 01
A) -,- B) 72.933,54	72.933,54			745 01
A) -,- B) 635.608,97	635.608,97		443.236,15	811 01
A) 617.500,00 B) -,-	617.500,00		345.231,48	812 01
A) 320.000,00 B) -,-	320.000,00		320.000,00	815 01

## Zentralrechnung 2009

## 15 74 Bayer. Landesamt für Denkmalpflege München

Titel	Zweckbestimmung	A) Istergebnis B) verbliebener Rest EUR	Gesamtist (Spalte 3A + 3B) EUR
1	2	3	4
<b>Investitionsförderungsmaßnahmen</b>			
884 01	Zuweisungen für Investitionen an den Entschädigungsfonds nach dem Denkmalschutzgesetz <i>Zu Lasten des Entschädigungsfonds:</i> Verpflichtungsermächtigung 2009 Tsd. EUR 13.000,0 Verpflichtungsermächtigung 2010 Tsd. EUR 13.000,0 Fällig frühestens im nächsten Haushaltsjahr.	A) 11.500.000,00 B) -,-	11.500.000,00
<b>Besondere Finanzierungsausgaben</b>			
981 12	Ausgaben für die Inanspruchnahme von Dienstleistungen des Rechenzentrums Nord	A) -,- B) -,-	-,-
<b>Titelgruppen</b>			
<b>72 Ausgaben aus Zuweisungen und Zuschüssen für besondere Zwecke</b>			
<i>Titel der TG gegenseitig deckungsfähig und übertragbar. Die Ausgabebefugnis erhöht oder vermindert sich um die Mehr- oder Mindereinnahme bei 233 01 und 282 01.</i>			
428 72	Vergütungen der Arbeitnehmer	A) 53.301,83 B) 361.743,63	415.045,46
531 72	Herausgabe von Veröffentlichungen	A) -,- B) -,-	-,-
547 72	Sächliche Verwaltungsausgaben	A) 120.504,14 B) -,-	120.504,14
812 72	Erwerb von Geräten, Ausstattungs- und Ausrüstungsgegenständen	A) -,- B) -,-	-,-
<b>Summe der Titelgruppe</b>		A) 173.805,97 B) 361.743,63	535.549,60
<b>73 Inventarisierung der Kunst- und Bodendenkmäler Bayerns</b>			
<i>Titel der TG gegenseitig deckungsfähig und übertragbar. Die Ausgabebefugnis erhöht oder vermindert sich um die Mehr- oder Mindereinnahme bei 233 02. Vgl. Vermerk bei 531 11.</i>			
428 73	Vergütungen der Arbeitnehmer	A) 229.799,02 B) -,-	229.799,02
547 73	Sonstige sächliche Verwaltungsausgaben	A) 298.518,82 B) 59.677,25	358.196,07
<b>Summe der Titelgruppe</b>		A) 528.317,84 B) 59.677,25	587.995,09

## Zentralrechnung 2009

15 74

A) Haushaltsbetrag B) Vorjahresrest	Gesamtsoll (Spalte 5A + 5B)	Gesamtist gegenüber dem Gesamtsoll		Titel
		mehr	weniger	
EUR	EUR	EUR	EUR	
5	6	7	8	9
A) 11.500.000,00 B) -,-	11.500.000,00			884 01
A) -,- B) -,-	-,-			981 12
A) 15.000,00 B) 296.691,66	311.691,66	103.353,80		428 72
A) -,- B) -,-	-,-			531 72
A) 50.000,00 B) -,-	50.000,00	70.504,14		547 72
A) 10.600,00 B) -,-	10.600,00		10.600,00	812 72
A) 75.600,00 B) 296.691,66	372.291,66	173.857,94	10.600,00	
	Saldo	163.257,94		
A) 110.000,00 B) -,-	110.000,00	119.799,02		428 73
A) 422.000,00 B) 129.475,09	551.475,09		193.279,02	547 73
A) 532.000,00 B) 129.475,09	661.475,09	119.799,02	193.279,02	
	Saldo		73.480,00	

## Zentralrechnung 2009

## 15 74 Bayer. Landesamt für Denkmalpflege München

Titel	Zweckbestimmung	A) Istergebnis B) verbliebener Rest EUR	Gesamtist (Spalte 3A + 3B) EUR
1	2	3	4
	<b>74 Bodendenkmäler</b> <i>Titel der TG gegenseitig deckungsfähig und übertragbar. Einseitig deckungsfähig zu Lasten TG 75. Die Ausgabebefugnis erhöht oder vermindert sich um die Mehr- oder Mindereinnahme bei 281 11. Vgl. Vermerk zu TG 77.</i>		
428 74	Vergütungen der Arbeitnehmer	A) 305.507,51 B) 425.484,40	730.991,91
546 74	Staatliche Rettungsgrabungen	A) 186.449,79 B) -,--	186.449,79
547 74	Sächliche Verwaltungsausgaben	A) 1.640.825,34 B) -,--	1.640.825,34
633 74	Zuschüsse an Gemeinden und Gemeindeverbände	A) 154.327,33 B) -,--	154.327,33
686 74	Zuschüsse an Sonstige	A) -,-- B) -,--	-,--
883 74	Zuweisungen für Investitionen an Gemeinden und Gemeindeverbände	A) -,-- B) -,--	-,--
893 74	Zuschüsse für Investitionen an Sonstige	A) -,-- B) -,--	-,--
	<b>Summe der Titelgruppe</b>	A) 2.287.109,97 B) 425.484,40	2.712.594,37
	<b>75 Kunst- und Geschichtsdenkmäler</b> <i>Titel der Titelgruppe gegenseitig deckungsfähig und übertragbar. Aus den Mitteln können auch Baumaßnahmen in denkmalgeschützten Gebäuden bezuschusst werden, die bei der Errichtung staatlicher Zweigmuseen und Zweiggalerien für deren Zwecke erforderlich sind. Vgl. Vermerk bei 531 11 und zu TG 74 sowie bei 05 53/791 01.</i>		
428 75	Vergütungen der Arbeitnehmer	A) 29.894,91 B) -,--	29.894,91
519 75	Erhaltung und Sicherung staatseigener Kunst- und Geschichtsdenkmäler	A) 633.490,69 B) 88.575,92	722.066,61
547 75	Sonstige sächliche Verwaltungsausgaben	A) 204.516,82 B) -,--	204.516,82
686 75	Zuschuss an die Deutsche Stiftung Denkmalschutz zum Betrieb einer Jugendbauhütte	A) -,-- B) -,--	-,--
883 75	Zuweisungen an Gemeinden und Gemeindeverbände	A) 1.313.736,91 B) -,--	1.313.736,91
893 75	Zuschüsse an Sonstige	A) 7.982.195,69 B) 340.204,68	8.322.400,37
	<b>Summe der Titelgruppe</b>	A) 10.163.835,02 B) 428.780,60	10.592.615,62

## Zentralrechnung 2009

15 74

A) Haushaltsbetrag		Gesamtsoll (Spalte 5A + 5B) EUR	Gesamtist gegenüber dem Gesamtsoll		Titel
B) Vorjahresrest EUR			mehr EUR	weniger EUR	
5		6	7	8	9
A)	344.500,00				428 74
B)	87.434,37	431.934,37	299.057,54		
A)	600.000,00				546 74
B)	-,--	600.000,00		413.550,21	
A)	1.043.700,00				547 74
B)	-,--	1.043.700,00	597.125,34		
A)	355.600,00				633 74
B)	-,--	355.600,00		201.272,67	
A)	-,--				686 74
B)	-,--	-,--			
A)	-,--				883 74
B)	-,--	-,--			
A)	444.400,00				893 74
B)	400.000,00	844.400,00		844.400,00	
A)	2.788.200,00		896.182,88	1.459.222,88	
B)	487.434,37	3.275.634,37			
		Saldo		563.040,00	
A)	-,--				428 75
B)	-,--	-,--	29.894,91		
A)	494.400,00				519 75
B)	-,--	494.400,00	227.666,61		
A)	-,--				547 75
B)	-,--	-,--	204.516,82		
A)	-,--				686 75
B)	-,--	-,--			
A)	700.000,00				883 75
B)	-,--	700.000,00	613.736,91		
A)	10.343.400,00				893 75
B)	643.496,31	10.986.896,31		2.664.495,94	
A)	11.537.800,00		1.075.815,25	2.664.495,94	
B)	643.496,31	12.181.296,31			
		Saldo		1.588.680,69	

## Zentralrechnung 2009

## 15 74 Bayer. Landesamt für Denkmalpflege München

Titel	Zweckbestimmung	A) Istergebnis B) verbliebener Rest EUR	Gesamtist (Spalte 3A + 3B) EUR
1	2	3	4
	<b>77 Förderung nichtstaatlicher Museen</b> <i>Titel der TG gegenseitig deckungsfähig und übertragbar. Einseitig deckungsfähig zu Lasten TG 74.</i>		
428 77	Vergütungen der Arbeitnehmer	A) 176.600,49 B) -,-	176.600,49
547 77	Sonstige sächliche Verwaltungsausgaben	A) 198.543,03 B) -,-	198.543,03
812 77	Ergänzung der Einrichtung und Ausstattung	A) 36.745,60 B) -,-	36.745,60
883 77	Zuweisungen an Gemeinden und Gemeindeverbände <i>Aus dem Ansatz dürfen auch Zuschüsse für die Inventarisierung geleistet werden.</i>	A) 1.171.659,36 B) -,-	1.171.659,36
893 77	Zuschüsse an Sonstige	A) 381.966,56 B) 1.940.084,90	2.322.051,46
	<b>Summe der Titelgruppe</b>	A) 1.965.515,04 B) 1.940.084,90	3.905.599,94
	<b>79 Ausgaben aus sonstigen Zuweisungen des Bundes und Zuschüssen der EU</b> <i>Titel der TG gegenseitig deckungsfähig und übertragbar. Die Ausgabebefugnis erhöht oder vermindert sich um die Mehr- oder Mindereinnahme bei 231 01 und 272 01.</i>		
428 79	Vergütungen der Arbeitnehmer	A) 63.025,27 B) 37.537,46	100.562,73
527 79	Reisekostenvergütungen für Dienstreisen	A) 12.008,52 B) -,-	12.008,52
547 79	Sächliche Verwaltungsausgaben	A) 20.541,39 B) -,-	20.541,39
686 79	Sonstige Zuschüsse an Dritte	A) -,- B) -,-	-,-
812 79	Erwerb von Geräten, Ausstattungs- und Ausrüstungsgegenständen	A) -,- B) -,-	-,-
	<b>Summe der Titelgruppe</b>	A) 95.575,18 B) 37.537,46	133.112,64
	<b>Gesamtausgaben</b>	A) 42.691.467,93 B) 4.900.094,21	47.591.562,14

## Zentralrechnung 2009

15 74

A) Haushaltsbetrag B) Vorjahresrest	Gesamtsoll (Spalte 5A + 5B)	Gesamtist gegenüber dem Gesamtsoll		Titel
		mehr	weniger	
EUR	EUR	EUR	EUR	
5	6	7	8	9
A) 30.000,00 B) --,	30.000,00	146.600,49		428 77
A) 181.400,00 B) --,	181.400,00	17.143,03		547 77
A) 36.300,00 B) --,	36.300,00	445,60		812 77
A) 1.176.000,00 B) --,	1.176.000,00		4.340,64	883 77
A) 1.511.100,00 B) 1.434.011,94	2.945.111,94		623.060,48	893 77
A) 2.934.800,00 B) 1.434.011,94	4.368.811,94 Saldo	164.189,12	627.401,12	
			463.212,00	
A) 240.000,00 B) 33.449,42	273.449,42		172.886,69	428 79
A) 8.000,00 B) --,	8.000,00	4.008,52		527 79
A) 92.000,00 B) --,	92.000,00		71.458,61	547 79
A) --, B) --,	--,			686 79
A) 140.000,00 B) --,	140.000,00		140.000,00	812 79
A) 480.000,00 B) 33.449,42	513.449,42 Saldo	4.008,52	384.345,30	
			380.336,78	
A) 45.566.700,00 B) 5.133.194,68	50.699.894,68 Saldo	3.941.268,15	7.049.600,69	
			3.108.332,54	



## Zentralrechnung 2009

## 15 74 Bayer. Landesamt für Denkmalpflege München

Titel	Zweckbestimmung	A) Istergebnis B) verbliebener Rest EUR	Gesamtist (Spalte 3A + 3B) EUR
1	2	3	4
	<b>Abschluss</b>		
	Verwaltungseinnahmen, Einnahmen aus Schuldendienst u. dgl.	A) 124.836,65 B) --,--	124.836,65
	Einnahmen aus Zuweisungen und Zuschüssen mit Ausnahme für Investitionen	A) 449.829,85 B) --,--	449.829,85
	<b>Gesamteinnahmen</b>	A) 574.666,50 B) --,--	574.666,50
	Personalausgaben	A) 13.501.943,66 B) 825.183,88	14.327.127,54
	Sächliche Verwaltungsausgaben	A) 6.357.685,52 B) 1.548.253,17	7.905.938,69
	Ausgaben für Zuweisungen und Zuschüsse mit Ausnahme für Investitionen	A) 154.327,33 B) --,--	154.327,33
	Baumaßnahmen	A) 18.938,78 B) 53.994,76	72.933,54
	Sonstige Sachinvestitionen	A) 309.014,12 B) 192.372,82	501.386,94
	Investitionsförderungsmaßnahmen	A) 22.349.558,52 B) 2.280.289,58	24.629.848,10
	<b>Gesamtausgaben</b>	A) 42.691.467,93 B) 4.900.094,21	47.591.562,14
	<b>- Zuschuss / + Überschuss</b>	A) -42.116.801,43 B) -4.900.094,21	-47.016.895,64

## Zentralrechnung 2009

15 74

A) Haushaltsbetrag B) Vorjahresrest	Gesamtsoll (Spalte 5A + 5B) EUR	Gesamtist gegenüber dem Gesamtsoll		Titel
		mehr EUR	weniger EUR	
EUR	EUR	EUR	EUR	
5	6	7	8	9
A) 98.400,00 B) -,-	98.400,00	26.519,06	82,41	
A) 558.200,00 B) -,-	558.200,00	300.166,63	408.536,78	
A) 656.600,00 B) -,-	656.600,00	326.685,69	408.619,19	
	Saldo		81.933,50	
A) 13.350.400,00 B) 417.668,83	13.768.068,83	1.074.817,21	515.758,50	
A) 5.061.400,00 B) 1.529.475,09	6.590.875,09	2.252.268,43	937.204,83	
A) 355.600,00 B) -,-	355.600,00	-,-	201.272,67	
A) -,- B) 72.933,54	72.933,54	-,-	-,-	
A) 1.124.400,00 B) 635.608,97	1.760.008,97	445,60	1.259.067,63	
A) 25.674.900,00 B) 2.477.508,25	28.152.408,25	613.736,91	4.136.297,06	
A) 45.566.700,00 B) 5.133.194,68	50.699.894,68	3.941.268,15	7.049.600,69	
	Saldo		3.108.332,54	
A) -44.910.100,00 B) -5.133.194,68	-50.043.294,68	-3.614.582,46	-6.640.981,50	
	Saldo		-3.026.399,04	

## Zentralrechnung 2009

## 15 75 Zentralinstitut für Kunstgeschichte

Titel	Zweckbestimmung	A) Istergebnis B) verbliebener Rest EUR	Gesamtist (Spalte 3A + 3B) EUR
1	2	3	4
<b>Einnahmen</b>			
<b>Verwaltungseinnahmen, Einnahmen aus Schuldendienst u. dgl.</b>			
119 01	Einnahmen aus Veröffentlichungen <i>Vgl. Vermerk bei 531 11.</i>	A) 10.516,60 B) -,-	10.516,60
119 49	Vermischte Einnahmen	A) -,- B) -,-	-,-
124 01	Einnahmen aus Vermietung, Verpachtung und Nutzung	A) 2.130,00 B) -,-	2.130,00
<b>Titelgruppen</b>			
<b>72 Zuschüsse von Sonstigen</b> <i>Vgl. Vermerk zu TG 72 (Ausgaben).</i>			
232 72	Zuweisungen für Forschungsstipendien	A) -,- B) -,-	-,-
282 72	Zuschüsse für laufende Zwecke	A) 493.250,61 B) -,-	493.250,61
<b>Summe der Titelgruppe</b>		A) 493.250,61 B) -,-	493.250,61
<b>Gesamteinnahmen</b>		A) 505.897,21 B) -,-	505.897,21
<b>Ausgaben</b>			
<b>Personalausgaben</b>			
422 01	Bezüge der planmäßigen Beamten und Richter	A) 247.943,70 B) -,-	247.943,70
422 11	Bezüge der Beamten zur Anstellung und der Richter auf Probe	A) -,- B) -,-	-,-
422 31	Bezüge der abgeordneten Beamten und Richter	A) -,- B) -,-	-,-
427 01	Vergütungen für Werkverträge <i>Vgl. Vermerk bei 681 01.</i>	A) 3.900,00 B) -,-	3.900,00
428 01	Entgelte der Arbeitnehmer	A) 2.080.769,85 B) -,-	2.080.769,85
428 07	Entgelte der Arbeitnehmer (Besetzung von Stellen für planmäßige Beamte oder Richter mit Arbeitnehmern (Arbeitnehmer-Budget))	A) 75.796,66 B) -,-	75.796,66
428 11	Entgelte für sonstige Hilfsleistungen durch Arbeitnehmer	A) 148.691,83 B) -,-	148.691,83

## Zentralrechnung 2009

15 75

A) Haushaltsbetrag B) Vorjahresrest	Gesamtsoll (Spalte 5A + 5B)	Gesamtist gegenüber dem Gesamtsoll		Titel
		mehr	weniger	
EUR	EUR	EUR	EUR	
5	6	7	8	9
A) 5.000,00 B) -,-	5.000,00	5.516,60		119 01
A) 300,00 B) -,-	300,00		300,00	119 49
A) 2.500,00 B) -,-	2.500,00		370,00	124 01
A) 11.000,00 B) -,-	11.000,00		11.000,00	232 72
A) 300.000,00 B) -,-	300.000,00	193.250,61		282 72
A) 311.000,00 B) -,-	311.000,00	193.250,61	11.000,00	
	Saldo	182.250,61		
A) 318.800,00 B) -,-	318.800,00	198.767,21	11.670,00	
	Saldo	187.097,21		
A) 273.200,00 B) -,-	273.200,00		25.256,30	422 01
A) -,- B) -,-	-,-			422 11
A) -,- B) -,-	-,-			422 31
A) 2.600,00 B) -,-	2.600,00	1.300,00		427 01
A) 2.052.900,00 B) -,-	2.052.900,00	27.869,85		428 01
A) 10.800,00 B) -,-	10.800,00	64.996,66		428 07
A) 95.600,00 B) -,-	95.600,00	53.091,83		428 11

## Zentralrechnung 2009

## 15 75 Zentralinstitut für Kunstgeschichte

Titel 1	Zweckbestimmung 2	A) Istergebnis B) verbliebener Rest EUR 3	Gesamtist (Spalte 3A + 3B) EUR 4
428 41	Überstundenentgelte für Arbeitnehmer	A) 1.993,42 B) -,-	1.993,42
453 01	Trennungsgeld und Umzugskostenvergütungen	A) -,- B) -,-	-,-
<b>Sächliche Verwaltungsausgaben</b>			
511 01	Geschäftsbedarf, Bücher und Zeitschriften, Kommunikation sowie Geräte, Ausstattungs- und Ausrüstungsgegenstände, sonstige Gebrauchsgegenstände	A) 179.250,38 B) 174.538,04	353.788,42
514 11	Dienst- und Schutzkleidung	A) 29,76 B) -,-	29,76
514 21	Verbrauchsmittel	A) 1.372,93 B) -,-	1.372,93
517 01	Bewirtschaftung der Grundstücke, Gebäude und Räume	A) 150.353,99 B) -,-	150.353,99
517 05	Bewirtschaftung durch Heizung, Beleuchtung und elektrische Kraft	A) 199.148,58 B) -,-	199.148,58
518 01	Mieten und Pachten für Maschinen, Geräte und Räume	A) -,- B) -,-	-,-
518 11	Mieten und Pachten für Maschinen, Geräte und Fahrzeuge sowie für Software	A) 8.402,31 B) -,-	8.402,31
519 01	Unterhaltung der Grundstücke und baulichen Anlagen	A) 144.952,73 B) -,-	144.952,73
523 01	Bücher und Zeitschriften für die Bibliothek	A) 198.323,10 B) -,-	198.323,10
523 02	Wissenschaftliche Abbildungssammlung	A) 2.784,14 B) -,-	2.784,14
525 01	Aus- und Fortbildung	A) 117,00 B) -,-	117,00
527 01	Reisekostenvergütungen für Dienstreisen	A) 16.555,82 B) -,-	16.555,82
531 11	Fachveröffentlichungen <i>Die Ausgabebefugnis erhöht sich um die Mehreinnahme bei 119 01.</i>	A) 21.888,90 B) -,-	21.888,90
532 11	Umzugs- und Verlegungskosten von Dienststellen	A) -,- B) -,-	-,-
546 49	Vermischte Verwaltungsausgaben <i>Vgl. Vermerk zu 686 01.</i>	A) 7.682,91 B) -,-	7.682,91
<b>Ausgaben für Zuweisungen und Zuschüsse mit Ausnahme für Investitionen</b>			
681 01	Stipendien <i>Einseitig deckungsfähig zu Lasten 427 01.</i>	A) -,- B) -,-	-,-

## Zentralrechnung 2009

15 75

A) Haushaltsbetrag B) Vorjahresrest	Gesamtsoll (Spalte 5A + 5B)		Gesamtist gegenüber dem Gesamtsoll		Titel
	EUR	EUR	mehr EUR	weniger EUR	
5	6	7	8	9	
A) -,- B) -,-	-,-	1.993,42			428 41
A) -,- B) -,-	-,-				453 01
A) 166.500,00 B) 145.501,20	312.001,20	41.787,22			511 01
A) 100,00 B) -,-	100,00		70,24		514 11
A) 7.300,00 B) -,-	7.300,00		5.927,07		514 21
A) 187.600,00 B) -,-	187.600,00		37.246,01		517 01
A) 222.600,00 B) -,-	222.600,00		23.451,42		517 05
A) -,- B) -,-	-,-				518 01
A) 7.200,00 B) -,-	7.200,00	1.202,31			518 11
A) -,- B) -,-	-,-	144.952,73			519 01
A) 245.900,00 B) -,-	245.900,00		47.576,90		523 01
A) 18.600,00 B) -,-	18.600,00		15.815,86		523 02
A) 3.500,00 B) -,-	3.500,00		3.383,00		525 01
A) 4.800,00 B) -,-	4.800,00	11.755,82			527 01
A) 10.800,00 B) -,-	10.800,00	11.088,90			531 11
A) -,- B) -,-	-,-				532 11
A) 4.500,00 B) -,-	4.500,00	3.182,91			546 49
A) -,- B) -,-	-,-				681 01

## Zentralrechnung 2009

## 15 75 Zentralinstitut für Kunstgeschichte

Titel	Zweckbestimmung	A) Istergebnis B) verbliebener Rest EUR	Gesamtist (Spalte 3A + 3B) EUR
1	2	3	4
686 01	Mitgliedsbeiträge <i>Einseitig deckungsfähig zu Lasten 546 49.</i>	A) 795,40 B) -,-	795,40
<b>Baumaßnahmen</b>			
701 01	Kleine Neu-, Um- und Erweiterungsbauten	A) 172.320,27 B) 397.762,45	570.082,72
702 01	Grundlegende Erneuerung und Sanierung von Kanal-, Schachtbau- und Abwasseranlagen <i>Aus dem Ansatz dürfen auch Ausgaben für bautechnische Untersuchungen in Vorbereitung von Sanierungsmaßnahmen geleistet werden.</i>	A) 17.713,42 B) 2.229,45	19.942,87
<b>Sonstige Sachinvestitionen</b>			
812 01	Ergänzung der Einrichtung und Ausstattung	A) 78.191,51 B) 9.408,49	87.600,00
815 01	Erwerb von elektronischen Datenverarbeitungsanlagen, Ausstattungs- und Ausrüstungsgegenständen sowie von Software	A) -,- B) -,-	-,-
<b>Titelgruppen</b>			
<b>72 Ausgaben aus Zuschüssen von Sonstigen</b> <i>Titel der TG gegenseitig deckungsfähig und übertragbar. Die Ausgabebefugnis erhöht oder vermindert sich um die Mehr- oder Mindereinnahmen bei TG 72 (Einnahmen).</i>			
428 72	Entgelte der Arbeitnehmer	A) 63.035,12 B) 143.097,75	206.132,87
459 72	Sonstige Personalausgaben	A) -,- B) -,-	-,-
531 72	Fachveröffentlichungen	A) -,- B) -,-	-,-
547 72	Sächliche Verwaltungsausgaben	A) 396.022,83 B) -,-	396.022,83
681 72	Forschungsstipendien	A) 27.330,00 B) -,-	27.330,00
<b>Summe der Titelgruppe</b>		A) 486.387,95 B) 143.097,75	629.485,70
<b>73 Ausgaben für wissenschaftliche Veranstaltungen</b> <i>Titel der TG gegenseitig deckungsfähig.</i>			
459 73	Sonstige Personalausgaben	A) 3.690,00 B) -,-	3.690,00

## Zentralrechnung 2009

15 75

A) Haushaltsbetrag B) Vorjahresrest	Gesamtsoll (Spalte 5A + 5B) EUR	Gesamtist gegenüber dem Gesamtsoll		Titel
		mehr EUR	weniger EUR	
5	6	7	8	9
A) 900,00 B) -,--	900,00		104,60	686 01
A) -,-- B) 96.638,03	96.638,03	473.444,69		701 01
A) -,-- B) 19.942,87	19.942,87			702 01
A) 87.600,00 B) -,--	87.600,00			812 01
A) -,-- B) -,--	-,--			815 01
A) 40.000,00 B) 121.835,09	161.835,09	44.297,78		428 72
A) -,-- B) -,--	-,--			459 72
A) -,-- B) -,--	-,--			531 72
A) 271.000,00 B) -,--	271.000,00	125.022,83		547 72
A) 14.400,00 B) -,--	14.400,00	12.930,00		681 72
A) 325.400,00 B) 121.835,09	447.235,09	182.250,61	-,--	
	Saldo	182.250,61		
A) 5.100,00 B) -,--	5.100,00		1.410,00	459 73



## Zentralrechnung 2009

## 15 75 Zentralinstitut für Kunstgeschichte

Titel	Zweckbestimmung	A) Istergebnis B) verbliebener Rest EUR	Gesamtist (Spalte 3A + 3B) EUR
1	2	3	4
547 73	Sächliche Verwaltungsausgaben	A) 15.050,58 B) 4.566,74	19.617,32
	<b>Summe der Titelgruppe</b>	A) 18.740,58 B) 4.566,74	23.307,32
	<b>Gesamtausgaben</b>	A) 4.264.107,14 B) 731.602,92	4.995.710,06
	<b>Abschluss</b>		
	Verwaltungseinnahmen, Einnahmen aus Schuldendienst u. dgl.	A) 12.646,60 B) --,--	12.646,60
	Einnahmen aus Zuweisungen und Zuschüssen mit Ausnahme für Investitionen	A) 493.250,61 B) --,--	493.250,61
	<b>Gesamteinnahmen</b>	A) 505.897,21 B) --,--	505.897,21
	Personalausgaben	A) 2.625.820,58 B) 143.097,75	2.768.918,33
	Sächliche Verwaltungsausgaben	A) 1.341.935,96 B) 179.104,78	1.521.040,74
	Ausgaben für Zuweisungen und Zuschüsse mit Ausnahme für Investitionen	A) 28.125,40 B) --,--	28.125,40
	Baumaßnahmen	A) 190.033,69 B) 399.991,90	590.025,59
	Sonstige Sachinvestitionen	A) 78.191,51 B) 9.408,49	87.600,00
	<b>Gesamtausgaben</b>	A) 4.264.107,14 B) 731.602,92	4.995.710,06
	<b>- Zuschuss / + Überschuss</b>	A) -3.758.209,93 B) -731.602,92	-4.489.812,85

## Zentralrechnung 2009

15 75

A) Haushaltsbetrag B) Vorjahresrest	Gesamtsoll (Spalte 5A + 5B)	Gesamtist gegenüber dem Gesamtsoll		Titel
		mehr	weniger	
EUR	EUR	EUR	EUR	
5	6	7	8	9
A) 11.800,00 B) 7.427,32	19.227,32	390,00		547 73
A) 16.900,00 B) 7.427,32	24.327,32 Saldo	390,00	1.410,00	
			1.020,00	
A) 3.745.300,00 B) 391.344,51	4.136.644,51 Saldo	1.019.306,95	160.241,40	
		859.065,55		
A) 7.800,00 B) --,--	7.800,00	5.516,60	670,00	
A) 311.000,00 B) --,--	311.000,00	193.250,61	11.000,00	
A) 318.800,00 B) --,--	318.800,00 Saldo	198.767,21	11.670,00	
		187.097,21		
A) 2.480.200,00 B) 121.835,09	2.602.035,09	193.549,54	26.666,30	
A) 1.162.200,00 B) 152.928,52	1.315.128,52	339.382,72	133.470,50	
A) 15.300,00 B) --,--	15.300,00	12.930,00	104,60	
A) --,-- B) 116.580,90	116.580,90	473.444,69	--,--	
A) 87.600,00 B) --,--	87.600,00	--,--	--,--	
A) 3.745.300,00 B) 391.344,51	4.136.644,51 Saldo	1.019.306,95	160.241,40	
		859.065,55		
A) -3.426.500,00 B) -391.344,51	-3.817.844,51 Saldo	-820.539,74	-148.571,40	
		-671.968,34		

## Zentralrechnung 2009

## 15 80 Zentraler Dienst der Bayer. Staatstheater

Titel	Zweckbestimmung	A) Istergebnis B) verbliebener Rest EUR	Gesamtist (Spalte 3A + 3B) EUR
1	2	3	4
<b>Einnahmen</b>			
<b>Verwaltungseinnahmen, Einnahmen aus Schuldendienst u. dgl.</b>			
111 01	Einnahmen aus Bearbeitungsgebühren beim Eintrittskartenverkauf <i>Vgl. Vermerk bei Tit. 428 11.</i>	A) 517.632,79 B) -,-	517.632,79
119 49	Vermischte Einnahmen	A) 247,59 B) -,-	247,59
<b>Einnahmen aus Zuweisungen und Zuschüssen mit Ausnahme für Investitionen</b>			
261 01	Erstattung von Verwaltungsausgaben aus dem Inland	A) -,- B) -,-	-,-
282 01	Zuschüsse Dritter <i>Vgl. Vermerk bei 428 02.</i>	A) -,- B) -,-	-,-
<b>Gesamteinnahmen</b>		A) 517.880,38 B) -,-	517.880,38
<b>Ausgaben</b>			
<b>Personalausgaben</b>			
422 01	Bezüge der planmäßigen Beamten und Richter	A) 63.106,01 B) -,-	63.106,01
422 11	Bezüge der Beamten zur Anstellung und der Richter auf Probe	A) -,- B) -,-	-,-
422 31	Bezüge der abgeordneten Beamten und Richter	A) -,- B) -,-	-,-
428 01	Entgelte der Arbeitnehmer	A) 1.899.255,16 B) -,-	1.899.255,16
428 07	Entgelte der Arbeitnehmer (Besetzung von Stellen für planmäßige Beamte oder Richter mit Arbeitnehmern (Arbeitnehmer-Budget))	A) 56.328,22 B) -,-	56.328,22
428 11	Entgelte für sonstige Hilfsleistungen durch Arbeitnehmer <i>Zu 428 11 und 547 04: Die Ausgabebefugnis erhöht sich um die Mehreinnahme bei 111 01.</i>	A) 159.818,96 B) 99.104,48	258.923,44
429 01	Ausgaben aufgrund des Künstlersozialversicherungsgesetzes <i>Einseitig deckungsfähig zu Lasten der TG 73 der Kap. 15 81 bis 15 83.</i>	A) 198.967,39 B) -,-	198.967,39

## Zentralrechnung 2009

15 80

A) Haushaltsbetrag B) Vorjahresrest	Gesamtsoll (Spalte 5A + 5B) EUR	Gesamtist gegenüber dem Gesamtsoll		Titel
		mehr EUR	weniger EUR	
5	6	7	8	9
A) 25.600,00 B) -,-	25.600,00	492.032,79		111 01
A) -,- B) -,-	-,-	247,59		119 49
A) -,- B) -,-	-,-			261 01
A) -,- B) -,-	-,-			282 01
A) 25.600,00 B) -,-	25.600,00	492.280,38	-,-	
	Saldo	492.280,38		
A) 41.200,00 B) -,-	41.200,00	21.906,01		422 01
A) -,- B) -,-	-,-			422 11
A) -,- B) -,-	-,-			422 31
A) 1.987.000,00 B) -,-	1.987.000,00		87.744,84	428 01
A) 53.200,00 B) -,-	53.200,00	3.128,22		428 07
A) 20.000,00 B) 136.561,08	156.561,08	102.362,36		428 11
A) 200.000,00 B) -,-	200.000,00		1.032,61	429 01

## Zentralrechnung 2009

## 15 80 Zentraler Dienst der Bayer. Staatstheater

Titel	Zweckbestimmung	A) Istergebnis B) verbliebener Rest EUR	Gesamtist (Spalte 3A + 3B) EUR
1	2	3	4
429 02	Zur Verstärkung der Betriebsausgaben der Staatstheater und für übergeordnete Aufgaben <i>Zu 429 02 und 547 01: Gegenseitig deckungsfähig. Die Ausgabebefugnis erhöht sich um die Einnahme bei 282 01.</i>	A) -,- B) -,-	-,-
429 03	Kosten des arbeitsmedizinischen Arbeitsschutzes bei den Bayer. Staatstheatern <i>Aus dem Ansatz dürfen auch Sachausgaben bestritten werden.</i>	A) 143.223,15 B) -,-	143.223,15
453 01	Trennungsgeld und Umzugskostenvergütungen	A) -,- B) -,-	-,-
<b>Sächliche Verwaltungsausgaben</b>			
511 01	Geschäftsbedarf, Bücher und Zeitschriften, Kommunikation sowie Geräte, Ausstattungs- und Ausrüstungsgegenstände, sonstige Gebrauchsgegenstände	A) 290.218,57 B) -,-	290.218,57
517 01	Bewirtschaftung der Grundstücke, Gebäude und Räume	A) 3.912,86 B) -,-	3.912,86
517 05	Bewirtschaftung durch Heizung, Beleuchtung und elektrische Kraft	A) -,- B) -,-	-,-
517 31	Bewirtschaftung der Grundstücke, Gebäude und Räume (soweit die Bewirtschaftung durch andere Dienststellen erfolgt)	A) 30.110,00 B) -,-	30.110,00
517 35	Bewirtschaftung durch Heizung, Beleuchtung und elektrische Kraft (soweit die Bewirtschaftung durch andere Dienststellen erfolgt)	A) 24.100,00 B) -,-	24.100,00
518 31	Mieten und Pachten der Grundstücke, Gebäude und Räume (soweit die Bewirtschaftung durch andere Dienststellen erfolgt)	A) -,- B) -,-	-,-
519 01	Unterhaltung der Grundstücke und baulichen Anlagen	A) -,- B) -,-	-,-
527 01	Reisekostenvergütungen für Dienstreisen	A) 3.016,26 B) -,-	3.016,26
532 10	Umzugs- und Verlegungskosten von Dienststellen <i>Die Mittel sind übertragbar.</i>	A) -,- B) -,-	-,-
546 49	Vermischte Verwaltungsausgaben	A) 265.559,11 B) -,-	265.559,11
547 01	Zur Verstärkung der Betriebsausgaben der Staatstheater und für übergeordnete Aufgaben <i>Vgl. Vermerk bei 429 02.</i>	A) -,- B) -,-	-,-
547 03	Sachausgaben für den Aufgabenbereich des Sicherheitsingenieurs der Bayer. Staatstheater	A) 1.542,01 B) -,-	1.542,01
547 04	Leistungen an Kreditkartenunternehmen <i>Die Mittel sind übertragbar. Vgl. Vermerk bei 425 11.</i>	A) 286.923,20 B) -,-	286.923,20

## Zentralrechnung 2009

15 80

A) Haushaltsbetrag B) Vorjahresrest	Gesamtsoll (Spalte 5A + 5B)	Gesamtist gegenüber dem Gesamtsoll		Titel
		mehr	weniger	
EUR	EUR	EUR	EUR	
5	6	7	8	9
A) 306.000,00 B) -,-	306.000,00		306.000,00	429 02
A) 165.000,00 B) -,-	165.000,00		21.776,85	429 03
A) -,- B) -,-	-,-			453 01
A) 203.100,00 B) -,-	203.100,00	87.118,57		511 01
A) 14.300,00 B) -,-	14.300,00		10.387,14	517 01
A) 4.400,00 B) -,-	4.400,00		4.400,00	517 05
A) 19.400,00 B) -,-	19.400,00	10.710,00		517 31
A) 30.600,00 B) -,-	30.600,00		6.500,00	517 35
A) -,- B) -,-	-,-			518 31
A) -,- B) -,-	-,-			519 01
A) 6.400,00 B) -,-	6.400,00		3.383,74	527 01
A) -,- B) -,-	-,-			532 10
A) 11.300,00 B) -,-	11.300,00	254.259,11		546 49
A) 38.400,00 B) -,-	38.400,00		38.400,00	547 01
A) 5.600,00 B) -,-	5.600,00		4.057,99	547 03
A) -,- B) -,-	-,-	286.923,20		547 04

## Zentralrechnung 2009

## 15 80 Zentraler Dienst der Bayer. Staatstheater

Titel	Zweckbestimmung	A) Istergebnis B) verbliebener Rest EUR	Gesamtist (Spalte 3A + 3B) EUR
1	2	3	4
	<b>Baumaßnahmen</b>		
701 01	Kleine Neu-, Um- und Erweiterungsbauten	A) -,- B) -,-	-,-
702 01	Grundlegende Erneuerung und Sanierung von Kanal-, Schachtbau- und Abwasseranlagen <i>Aus dem Ansatz dürfen auch Ausgaben für bautechnische Untersuchungen in Vorbereitung von Sanierungsmaßnahmen geleistet werden.</i>	A) -,- B) -,-	-,-
	<b>Sonstige Sachinvestitionen</b>		
812 01	Beschaffung von Ausstattungsgegenständen	A) 5.579,63 B) -,-	5.579,63
	<b>Besondere Finanzierungsausgaben</b>		
981 11	Ausgaben für die Inanspruchnahme von Dienstleistungen des Rechenzentrums Süd	A) 104.000,00 B) -,-	104.000,00
	<b>Titelgruppen</b>		
	<b>74 Ausgaben für Gastspiele</b> <i>Titel der TG gegenseitig deckungsfähig und übertragbar. Aus dem Ansatz können die Ausgaben für Gastspiele (TG 74) bei Kap. 15 81 bis Kap. 15 83 verstärkt werden.</i>		
428 74	Entgelte der Arbeitnehmer	A) -,- B) -,-	-,-
540 74	Dienstleistungen Dritter	A) -,- B) -,-	-,-
547 74	Sächliche Verwaltungsausgaben	A) -,- B) 177.387,22	177.387,22
	<b>Summe der Titelgruppe</b>	A) -,- B) 177.387,22	177.387,22
	<b>99 Kosten der Datenverarbeitung</b> <i>Titel der TG gegenseitig deckungsfähig und übertragbar.</i>		
511 99	Ausstattungs- und Ausrüstungsgegenstände, Kommunikation, Bücher und Zeitschriften sowie sonstige Gebrauchsgegenstände und Nebenkosten	A) 325.685,46 B) -,-	325.685,46
514 99	Verbrauchsmittel	A) 491,63 B) -,-	491,63
519 99	Unterhaltung der Grundstücke und baulichen Anlagen	A) -,- B) -,-	-,-
525 99	Aus- und Fortbildung	A) 11.310,60 B) -,-	11.310,60
534 99	Vergabe von Aufträgen für Datenerfassung, Softwareentwicklung u.ä.	A) 16.499,52 B) -,-	16.499,52

## Zentralrechnung 2009

15 80

A) Haushaltsbetrag B) Vorjahresrest	Gesamtsoll (Spalte 5A + 5B)		Gesamtist gegenüber dem Gesamtsoll		Titel
	EUR	EUR	mehr EUR	weniger EUR	
5	6		7	8	9
A) -,- B) -,-					701 01
A) -,- B) -,-					702 01
A) 13.600,00 B) 118.365,56		131.965,56		126.385,93	812 01
A) 104.000,00 B) -,-		104.000,00			981 11
A) 51.100,00 B) -,-		51.100,00		51.100,00	428 74
A) 48.400,00 B) -,-		48.400,00		48.400,00	540 74
A) 45.400,00 B) 191.447,22		236.847,22		59.460,00	547 74
A) 144.900,00 B) 191.447,22		336.347,22	-,-	158.960,00	
		Saldo		158.960,00	
A) 143.600,00 B) -,-		143.600,00	182.085,46		511 99
A) 5.400,00 B) -,-		5.400,00		4.908,37	514 99
A) -,- B) -,-					519 99
A) 10.000,00 B) -,-		10.000,00	1.310,60		525 99
A) 171.500,00 B) -,-		171.500,00		155.000,48	534 99



## Zentralrechnung 2009

## 15 80 Zentraler Dienst der Bayer. Staatstheater

Titel	Zweckbestimmung	A) Istergebnis B) verbliebener Rest EUR	Gesamtist (Spalte 3A + 3B) EUR
1	2	3	4
815 99	Erwerb von elektronischen Datenverarbeitungsanlagen, Ausstattungs- und Ausrüstungsgegenständen sowie von Software	A) 60.920,31 B) 76.745,14	137.665,45
	<b>Summe der Titelgruppe</b>	A) 414.907,52 B) 76.745,14	491.652,66
	<b>Gesamtausgaben</b>	A) 3.950.568,05 B) 353.236,84	4.303.804,89
	<b>Abschluss</b>		
	Verwaltungseinnahmen, Einnahmen aus Schuldendienst u. dgl.	A) 517.880,38 B) --,--	517.880,38
	<b>Gesamteinnahmen</b>	A) 517.880,38 B) --,--	517.880,38
	Personalausgaben	A) 2.520.698,89 B) 99.104,48	2.619.803,37
	Sächliche Verwaltungsausgaben	A) 1.259.369,22 B) 177.387,22	1.436.756,44
	Sonstige Sachinvestitionen	A) 66.499,94 B) 76.745,14	143.245,08
	Besondere Finanzierungsausgaben	A) 104.000,00 B) --,--	104.000,00
	<b>Gesamtausgaben</b>	A) 3.950.568,05 B) 353.236,84	4.303.804,89
	<b>- Zuschuss / + Überschuss</b>	A) -3.432.687,67 B) -353.236,84	-3.785.924,51

## Zentralrechnung 2009

15 80

A) Haushaltsbetrag B) Vorjahresrest	Gesamtsoll (Spalte 5A + 5B) EUR	Gesamtist gegenüber dem Gesamtsoll		Titel
		mehr EUR	weniger EUR	
EUR	EUR	EUR	EUR	
5	6	7	8	9
A) 66.200,00 B) 108.892,66	175.092,66		37.427,21	815 99
A) 396.700,00 B) 108.892,66	505.592,66 Saldo	183.396,06	197.336,06	
			13.940,00	
A) 3.765.100,00 B) 555.266,52	4.320.366,52 Saldo	949.803,53	966.365,16	
			16.561,63	
A) 25.600,00 B) -,-	25.600,00	492.280,38	-,-	
A) 25.600,00 B) -,-	25.600,00 Saldo	492.280,38	-,-	
		492.280,38		
A) 2.823.500,00 B) 136.561,08	2.960.061,08	127.396,59	467.654,30	
A) 757.800,00 B) 191.447,22	949.247,22	822.406,94	334.897,72	
A) 79.800,00 B) 227.258,22	307.058,22	-,-	163.813,14	
A) 104.000,00 B) -,-	104.000,00	-,-	-,-	
A) 3.765.100,00 B) 555.266,52	4.320.366,52 Saldo	949.803,53	966.365,16	
			16.561,63	
A) -3.739.500,00 B) -555.266,52	-4.294.766,52 Saldo	-457.523,15	-966.365,16	
			-508.842,01	

## Zentralrechnung 2009

## 15 81 Bayer. Staatsoper

Titel	Zweckbestimmung	A) Istergebnis B) verbliebener Rest EUR	Gesamtist (Spalte 3A + 3B) EUR
1	2	3	4
<b>Einnahmen</b>			
<b>Verwaltungseinnahmen, Einnahmen aus Schuldendienst u. dgl.</b>			
111 41	Einnahmen aus Festspielen	A) 5.709.489,00 B) -,-	5.709.489,00
111 42	Einnahmen aus der Bespielung anderer Spielstätten und aus sonstigen Veranstaltungen	A) 134.289,85 B) -,-	134.289,85
111 43	Einnahmen aus Rundfunk- und Fernsehübertragungen, Bandaufnahmen	A) 158.174,35 B) -,-	158.174,35
111 44	Tageskasseneinnahmen	A) 13.488.664,09 B) -,-	13.488.664,09
111 45	Einnahmen aus der Platzmiete	A) 6.480.770,10 B) -,-	6.480.770,10
111 46	Einnahmen aus Kartenverkauf an Besucherorganisationen	A) 743.160,60 B) -,-	743.160,60
111 47	Einnahmen aus Garderobegebühren	A) 1.029.204,00 B) -,-	1.029.204,00
111 48	Kartenumtausch- und Einschreibgebühr	A) 72.502,00 B) -,-	72.502,00
119 01	Einnahmen aus dem Verkauf von Programmheften	A) 499.570,85 B) -,-	499.570,85
119 02	Einnahmen aus dem Verkauf von Textbüchern und sonstigen Schriften	A) 44.774,31 B) -,-	44.774,31
119 49	Vermischte Einnahmen <i>Zu 111 41 bis 119 49: Vgl. Vermerk zu TG 73. Bei 119 01 und 119 02 dürfen Verkaufsprovisionen vorweg von den Einnahmen abgesetzt werden.</i>	A) 109.182,30 B) -,-	109.182,30
124 01	Einnahmen aus Vermietung, Verpachtung und Nutzung	A) 501.031,17 B) -,-	501.031,17
124 02	Einnahmen aus Vermietung von Fundusgegenständen	A) 205,00 B) -,-	205,00
<b>Einnahmen aus Zuweisungen und Zuschüssen mit Ausnahme für Investitionen</b>			
231 01 apl.	Sonstige Zuweisungen vom Bund	A) 1.997,49 B) -,-	1.997,49
233 01	Zuweisungen der Landeshauptstadt München zum Betrieb der Staatsoper <i>Vgl. Vermerk zu TG 73.</i>	A) 5.366.700,00 B) -,-	5.366.700,00
282 01	Sonstige Zuschüsse <i>Vgl. Vermerk zu TG 72.</i>	A) 1.876.046,53 B) -,-	1.876.046,53

## Zentralrechnung 2009

15 81

A) Haushaltsbetrag B) Vorjahresrest	EUR	Gesamtsoll (Spalte 5A + 5B) EUR	Gesamtist gegenüber dem Gesamtsoll		Titel
			mehr EUR	weniger EUR	
	5	6	7	8	9
A)	3.630.200,00				111 41
B)	-,--	3.630.200,00	2.079.289,00		
A)	102.300,00				111 42
B)	-,--	102.300,00	31.989,85		
A)	76.700,00				111 43
B)	-,--	76.700,00	81.474,35		
A)	7.822.800,00				111 44
B)	-,--	7.822.800,00	5.665.864,09		
A)	4.090.300,00				111 45
B)	-,--	4.090.300,00	2.390.470,10		
A)	1.994.000,00				111 46
B)	-,--	1.994.000,00		1.250.839,40	
A)	274.100,00				111 47
B)	-,--	274.100,00	755.104,00		
A)	20.500,00				111 48
B)	-,--	20.500,00	52.002,00		
A)	383.500,00				119 01
B)	-,--	383.500,00	116.070,85		
A)	3.600,00				119 02
B)	-,--	3.600,00	41.174,31		
A)	20.400,00				119 49
B)	-,--	20.400,00	88.782,30		
A)	363.000,00				124 01
B)	-,--	363.000,00	138.031,17		
A)	5.000,00				124 02
B)	-,--	5.000,00		4.795,00	
A)	-,--				231 01
B)	-,--	-,--	1.997,49		apl.
A)	5.596.700,00				233 01
B)	-,--	5.596.700,00		230.000,00	
A)	500.000,00				282 01
B)	-,--	500.000,00	1.376.046,53		

## Zentralrechnung 2009

## 15 81 Bayer. Staatsoper

Titel	Zweckbestimmung	A) Istergebnis B) verbliebener Rest EUR	Gesamtist (Spalte 3A + 3B) EUR
1	2	3	4
282 02	Sonstige Zuschüsse für das Bayerische Staatsballett <i>Vgl. Vermerk zu TG 75.</i>	A) 188.837,50 B) -,-	188.837,50
<b>Einnahmen aus Schuldenaufnahmen, aus Zuweisungen und Zuschüssen für Investitionen, besondere Finanzierungseinnahmen</b>			
341 01 apl.	Beiträge Dritter zur Anschaffung des Opernpavillons	A) 603.446,29 B) -,-	603.446,29
<b>Titelgruppen</b>			
<b>74 Einnahmen aus Gastspielen und Koproduktionen</b> <i>Vgl. Vermerk zu TG 74 (Ausgaben).</i>			
111 74	Eintrittsgelder	A) 98.468,40 B) -,-	98.468,40
231 74	Zuweisungen vom Bund	A) -,- B) -,-	-,-
233 74	Zuweisungen von Gemeinden und GV	A) -,- B) -,-	-,-
282 74	Sonstige Zuschüsse aus dem Inland	A) 207.050,00 B) -,-	207.050,00
287 74	Sonstige Zuschüsse aus dem Ausland	A) 473.521,00 B) -,-	473.521,00
<b>Summe der Titelgruppe</b>		A) 779.039,40 B) -,-	779.039,40
<b>Gesamteinnahmen</b>		A) 37.787.084,83 B) -,-	37.787.084,83
<b>Ausgaben</b>			
<b>Personalausgaben</b>			
422 01	Bezüge der planmäßigen Beamten und Richter	A) 223.607,02 B) -,-	223.607,02
422 11	Bezüge der Beamten zur Anstellung und der Richter auf Probe	A) -,- B) -,-	-,-
422 31	Bezüge der abgeordneten Beamten und Richter	A) -,- B) -,-	-,-
427 01	Entgelte für das Abendpersonal und Aushilfen im technischen Dienst <i>Die Mittel können bei Bedarf zu Lasten freier Stellen bei 428 01 verstärkt werden.</i>	A) 1.787.602,84 B) -,-	1.787.602,84
428 01	Entgelte der Arbeitnehmer	A) 18.095.970,53 B) -,-	18.095.970,53

## Zentralrechnung 2009

15 81

A) Haushaltsbetrag B) Vorjahresrest	Gesamtsoll (Spalte 5A + 5B) EUR	Gesamtist gegenüber dem Gesamtsoll		Titel
		mehr EUR	weniger EUR	
5	6	7	8	9
A) -,- B) -,-	-,-	188.837,50		282 02
A) -,- B) -,-	-,-	603.446,29		341 01 apl.
A) -,- B) -,-	-,-	98.468,40		111 74
A) -,- B) -,-	-,-			231 74
A) -,- B) -,-	-,-			233 74
A) -,- B) -,-	-,-	207.050,00		282 74
A) -,- B) -,-	-,-	473.521,00		287 74
A) -,- B) -,-	-,-	779.039,40	-,-	
	Saldo	779.039,40		
A) 24.883.100,00 B) -,-	24.883.100,00	14.389.619,23	1.485.634,40	
	Saldo	12.903.984,83		
A) 212.400,00 B) -,-	212.400,00	11.207,02		422 01
A) -,- B) -,-	-,-			422 11
A) -,- B) -,-	-,-			422 31
A) 1.723.700,00 B) -,-	1.723.700,00	63.902,84		427 01
A) 17.890.800,00 B) -,-	17.890.800,00	205.170,53		428 01

## Zentralrechnung 2009

## 15 81 Bayer. Staatsoper

Titel	Zweckbestimmung	A) Istergebnis B) verbliebener Rest EUR	Gesamtist (Spalte 3A + 3B) EUR
1	2	3	4
428 04	Entgelte der TV.K-Musiker	A) 11.318.320,44 B) -,--	11.318.320,44
428 07	Entgelte der Arbeitnehmer (Besetzung von Stellen für planmäßige Beamte oder Richter mit Arbeitnehmern (Arbeitnehmer-Budget))	A) -,-- B) -,--	-,--
428 11	Entgelte für sonstige Hilfsleistungen durch Arbeitnehmer	A) 670,30 B) -,--	670,30
428 41	Überstundenentgelte für Arbeitnehmer	A) 6.598,93 B) -,--	6.598,93
453 01	Trennungsgeld und Umzugskostenvergütungen	A) 2.422,81 B) -,--	2.422,81
<b>Sächliche Verwaltungsausgaben</b>			
532 10	Umzugs- und Verlegungskosten von Dienststellen <i>Die Mittel sind übertragbar.</i>	A) -,-- B) -,--	-,--
<b>Baumaßnahmen</b>			
710 01	Anpassungsmaßnahmen zum Neubau des Betriebs- und Probengebäudes	A) -,-- B) -,--	-,--
711 11	Nationaltheater München, Sanierung der Bühnentechnik	A) -,-- B) -,--	-,--
711 13	Nationaltheater München; Erneuerung von technischen Anlagen	A) 207.202,59 B) -,--	207.202,59
711 15	Nationaltheater München; Fassadensanierung - Planung -	A) -,-- B) 600.000,00	600.000,00
711 20	Erneuerung der Bestuhlung Zuschauerhaus - Planung -	A) -,-- B) -,--	-,--
711 21	Baumaßnahme Orchester-Hubpodium - Planung -	A) -,-- B) -,--	-,--
<b>Sonstige Sachinvestitionen</b>			
811 01	Erwerb von Dienstfahrzeugen	A) 39.981,21 B) 4.477,78	44.458,99
812 01	Beschaffung von Ausstattungsgegenständen	A) 1.170.330,34 B) 137,70	1.170.468,04
<b>Titelgruppen</b>			
<b>72 Ausgaben aus Zuschüssen Dritter</b>			
<i>Titel der TG gegenseitig deckungsfähig und übertragbar. Die Ausgabebefugnis erhöht oder vermindert sich um die Mehr- oder Mindereinnahme bei 282 01.</i>			
427 72	Beschäftigungsentgelte u.ä.	A) 481.101,95 B) -,--	481.101,95

## Zentralrechnung 2009

15 81

A) Haushaltsbetrag B) Vorjahresrest	Gesamtsoll (Spalte 5A + 5B) EUR	Gesamtist gegenüber dem Gesamtsoll		Titel
		mehr EUR	weniger EUR	
5	6	7	8	9
A) 12.611.100,00 B) -,-	12.611.100,00		1.292.779,56	428 04
A) -,- B) -,-	-,-			428 07
A) 2.600,00 B) -,-	2.600,00		1.929,70	428 11
A) 6.600,00 B) -,-	6.600,00		1,07	428 41
A) -,- B) -,-	-,-	2.422,81		453 01
A) -,- B) -,-	-,-			532 10
A) -,- B) -,-	-,-			710 01
A) -,- B) -,-	-,-			711 11
A) 1.000.000,00 B) 458.985,76	1.458.985,76		1.251.783,17	711 13
A) 300.000,00 B) 300.000,00	600.000,00			711 15
A) -,- B) -,-	-,-			711 20
A) -,- B) -,-	-,-			711 21
A) 36.000,00 B) 12.058,99	48.058,99		3.600,00	811 01
A) 414.000,00 B) 194.421,75	608.421,75	562.046,29		812 01
A) 250.000,00 B) -,-	250.000,00	231.101,95		427 72



## Zentralrechnung 2009

## 15 81 Bayer. Staatsoper

Titel	Zweckbestimmung	A) Istergebnis B) verbliebener Rest EUR	Gesamtist (Spalte 3A + 3B) EUR
1	2	3	4
428 72	Entgelte der Arbeitnehmer	A) -,- B) -,-	-,-
459 72	Sonstige Personalausgaben und personalbezogene Sachausgaben	A) -,- B) -,-	-,-
547 72	Sächliche Verwaltungsausgaben	A) 1.544.276,27 B) 4.275.162,39	5.819.438,66
<b>Summe der Titelgruppe</b>		A) 2.025.378,22 B) 4.275.162,39	6.300.540,61
<b>73 Betriebsausgaben</b>			
<i>Titel der TG gegenseitig deckungsfähig und übertragbar. Die Ausgabebefugnis erhöht oder vermindert sich um die Mehr- oder Mindereinnahme bei 111 41, 111 42 und 111 43 und erhöht oder vermindert sich um 80 v.H. des Betrages, um den die Summe der Mehreinnahmen die Summe der Mindereinnahmen bei 111 44, 111 45, 111 46, 111 47, 111 48, 119 01, 119 02 und 119 49 übersteigt, sie erhöht oder vermindert sich um die Mehr- oder Mindereinnahme bei 233 01. Die TG 73, 74 und 75 sind gegenseitig deckungsfähig. Vgl. Vermerk bei Kap. 15 80 Tit. 429 01.</i>			
427 73	Beschäftigungsentgelte für Aushilfskräfte (Kunstbereich) <i>Die Mittel können bei Bedarf zu Lasten freier besetzbarer Stellen bei Tit. 428 04 verstärkt werden.</i>	A) 2.969.927,65 B) -,-	2.969.927,65
428 73	Entgelte der Arbeitnehmer	A) 3.717.524,33 B) -,-	3.717.524,33
429 73	Entgelte für das künstlerische Personal (einschl. Festspiele)	A) 23.508.417,99 B) 2.616.633,96	26.125.051,95
441 73	Beihilfen aufgrund der Beihilfevorschriften <i>Vgl. Vermerk bei 15 02/459 21.</i>	A) 63.131,82 B) -,-	63.131,82
453 73	Trennungsgeld, Fahrkostenzuschüsse und Umzugskostenvergütungen	A) 992,27 B) -,-	992,27
511 73	Geschäftsbedarf	A) 2.662.998,70 B) -,-	2.662.998,70
514 73	Verbrauchsmittel und Ausstattungskosten	A) 2.510.811,34 B) -,-	2.510.811,34
517 73	Bewirtschaftung der Grundstücke, Gebäude und Räume	A) 2.709.102,66 B) -,-	2.709.102,66
518 73	Mieten und Pachten	A) 814.397,60 B) -,-	814.397,60
519 73	Unterhaltung der Grundstücke und baulichen Anlagen	A) 1.700.351,45 B) -,-	1.700.351,45
521 73	Unterhaltung des sonstigen unbeweglichen Vermögens	A) -,- B) -,-	-,-
525 73	Aus- und Fortbildung	A) 33.969,25 B) -,-	33.969,25

## Zentralrechnung 2009

15 81

A) Haushaltsbetrag B) Vorjahresrest	Gesamtsoll (Spalte 5A + 5B) EUR	Gesamtist gegenüber dem Gesamtsoll		Titel
		mehr EUR	weniger EUR	
5	6	7	8	9
A) -,- B) -,-				428 72
A) -,- B) -,-				459 72
A) 250.000,00 B) 4.424.494,08	4.674.494,08	1.144.944,58		547 72
A) 500.000,00 B) 4.424.494,08	4.924.494,08	1.376.046,53	-,-	
	Saldo	1.376.046,53		
A) 713.600,00 B) -,-	713.600,00	2.256.327,65		427 73
A) 3.223.200,00 B) -,-	3.223.200,00	494.324,33		428 73
A) 22.508.400,00 B) 3.679.903,80	26.188.303,80		63.251,85	429 73
A) -,- B) -,-		63.131,82		441 73
A) -,- B) -,-		992,27		453 73
A) 2.119.400,00 B) -,-	2.119.400,00	543.598,70		511 73
A) 1.275.500,00 B) -,-	1.275.500,00	1.235.311,34		514 73
A) 1.671.800,00 B) -,-	1.671.800,00	1.037.302,66		517 73
A) 547.900,00 B) -,-	547.900,00	266.497,60		518 73
A) 1.428.700,00 B) -,-	1.428.700,00	271.651,45		519 73
A) -,- B) -,-				521 73
A) 12.600,00 B) -,-	12.600,00	21.369,25		525 73

## Zentralrechnung 2009

## 15 81 Bayer. Staatsoper

Titel	Zweckbestimmung	A) Istergebnis B) verbliebener Rest EUR	Gesamtist (Spalte 3A + 3B) EUR
1	2	3	4
526 73	Sachverständige, Gerichts- und ähnliche Kosten	A) 19.358,18 B) -,--	19.358,18
527 73	Dienstreisen	A) 79.915,46 B) -,--	79.915,46
531 73	Veröffentlichungen	A) 1.766.783,39 B) -,--	1.766.783,39
532 73	Steuern, Abgaben und Versicherungen	A) 89.025,68 B) -,--	89.025,68
538 73	Urheberanteile, Aufführungsmaterial	A) 607.391,89 B) -,--	607.391,89
547 73	Sonstige Theaterbetriebskosten	A) 1.134.054,04 B) -,--	1.134.054,04
686 73	Sonstige Zuschüsse für laufende Zwecke im Inland (Bühnenvereinsbeiträge)	A) 114.160,00 B) -,--	114.160,00
701 73	Kleine Neu-, Um- und Erweiterungsbauten	A) 546.933,03 B) 947.656,69	1.494.589,72
812 73	Erwerb von Geräten, Ausstattungs- und Ausrüstungsgegenständen	A) 1.286.953,07 B) -,--	1.286.953,07
<b>Summe der Titelgruppe</b>		A) 46.336.199,80 B) 3.564.290,65	49.900.490,45
<b>74 Ausgaben für Gastspiele und Koproduktionen</b> <i>Titel der TG gegenseitig deckungsfähig.  Die Ausgabebefugnis bemisst sich nach der Isteinnahme bei  TG 74 (Einnahmen).  Vgl. Vermerk zu TG 73 und Kap. 15 80 TG 74.</i>			
428 74	Entgelte der Arbeitnehmer	A) 236.328,46 B) -,--	236.328,46
540 74	Dienstleistungen Dritter	A) -,-- B) -,--	-,--
547 74	Sächliche Verwaltungsausgaben	A) 419.111,63 B) -,--	419.111,63
<b>Summe der Titelgruppe</b>		A) 655.440,09 B) -,--	655.440,09
<b>75 Bayerisches Staatsballett</b> <i>Titel der TG gegenseitig deckungsfähig und übertragbar.  Die Ausgabebefugnis erhöht sich um die Isteinnahme bei  Tit. 282 02.  Vgl. Vermerk zu TG 73.</i>			
427 75	Beschäftigungsentgelte für Aushilfskräfte im Ballettbereich	A) 82.536,50 B) -,--	82.536,50
429 75	Entgelte für das künstlerische Personal	A) 5.312.507,68 B) 381.210,12	5.693.717,80
441 75	Beihilfen aufgrund der Beihilfavorschriften <i>Vgl. Vermerk bei 15 02/459 21.</i>	A) -,-- B) -,--	-,--

## Zentralrechnung 2009

15 81

A) Haushaltsbetrag B) Vorjahresrest	Gesamtsoll (Spalte 5A + 5B)	Gesamtist gegenüber dem Gesamtsoll		Titel
		mehr	weniger	
EUR	EUR	EUR	EUR	
5	6	7	8	9
A) -,- B) -,-	-,-	19.358,18		526 73
A) 55.500,00 B) -,-	55.500,00	24.415,46		527 73
A) 663.900,00 B) -,-	663.900,00	1.102.883,39		531 73
A) -,- B) -,-	-,-	89.025,68		532 73
A) 762.900,00 B) -,-	762.900,00		155.508,11	538 73
A) 475.700,00 B) -,-	475.700,00	658.354,04		547 73
A) 102.300,00 B) -,-	102.300,00	11.860,00		686 73
A) 444.500,00 B) 1.050.089,72	1.494.589,72			701 73
A) 238.600,00 B) -,-	238.600,00	1.048.353,07		812 73
A) 36.244.500,00 B) 4.729.993,52	40.974.493,52	9.144.756,89	218.759,96	
	Saldo	8.925.996,93		
A) -,- B) -,-	-,-	236.328,46		428 74
A) -,- B) -,-	-,-			540 74
A) -,- B) -,-	-,-	419.111,63		547 74
A) -,- B) -,-	-,-	655.440,09	-,-	
	Saldo	655.440,09		
A) 191.700,00 B) -,-	191.700,00		109.163,50	427 75
A) 5.262.000,00 B) 269.527,01	5.531.527,01	162.190,79		429 75
A) -,- B) -,-	-,-			441 75

## Zentralrechnung 2009

## 15 81 Bayer. Staatsoper

Titel	Zweckbestimmung	A) Istergebnis B) verbliebener Rest EUR	Gesamtist (Spalte 3A + 3B) EUR
1	2	3	4
453 75	Trennungsgeld, Fahrkostenzuschüsse und Umzugskostenvergütungen	A) -,-- B) -,--	-,--
514 75	Verbrauchsmittel und Ausstattungskosten	A) 900.114,31 B) -,--	900.114,31
527 75	Dienstreisen	A) 13.473,89 B) -,--	13.473,89
531 75	Veröffentlichungen	A) 281.215,78 B) -,--	281.215,78
538 75	Urheberanteile, Aufführungsmaterial	A) 221.960,12 B) -,--	221.960,12
547 75	Sonstige Theaterbetriebskosten	A) 142.466,11 B) -,--	142.466,11
812 75	Erwerb von Geräten, Ausstattungs- und Ausrüstungsgegenständen	A) -,-- B) -,--	-,--
<b>Summe der Titelgruppe</b>		A) 6.954.274,39 B) 381.210,12	7.335.484,51
<b>Gesamtausgaben</b>		A) 88.823.999,51 B) 8.825.278,64	97.649.278,15

## Zentralrechnung 2009

15 81

A) Haushaltsbetrag B) Vorjahresrest	Gesamtsoll (Spalte 5A + 5B) EUR	Gesamtist gegenüber dem Gesamtsoll		Titel
		mehr EUR	weniger EUR	
5	6	7	8	9
A) -,- B) -,-	-,-			453 75
A) 537.900,00 B) -,-	537.900,00	362.214,31		514 75
A) 13.600,00 B) -,-	13.600,00		126,11	527 75
A) 122.700,00 B) -,-	122.700,00	158.515,78		531 75
A) 341.000,00 B) -,-	341.000,00		119.039,88	538 75
A) 221.400,00 B) -,-	221.400,00		78.933,89	547 75
A) -,- B) -,-	-,-			812 75
A) 6.690.300,00 B) 269.527,01	6.959.827,01	682.920,88	307.263,38	
	Saldo	375.657,50		
A) 77.632.000,00 B) 10.389.481,11	88.021.481,11	12.703.913,88	3.076.116,84	
	Saldo	9.627.797,04		

## Zentralrechnung 2009

## 15 81 Bayer. Staatsoper

Titel	Zweckbestimmung	A) Istergebnis B) verbliebener Rest EUR	Gesamtist (Spalte 3A + 3B) EUR
1	2	3	4
	<b>Abschluss</b>		
	Verwaltungseinnahmen, Einnahmen aus Schuldendienst u. dgl.	A) 29.069.486,02 B) --,--	29.069.486,02
	Einnahmen aus Zuweisungen und Zuschüssen mit Ausnahme für Investitionen	A) 8.114.152,52 B) --,--	8.114.152,52
	Einnahmen aus Schuldenaufnahmen, aus Zuweisungen und Zuschüssen für Investitionen, besondere Finanzierungseinnahmen	A) 603.446,29 B) --,--	603.446,29
	<b>Gesamteinnahmen</b>	A) 37.787.084,83 B) --,--	37.787.084,83
	Personalausgaben	A) 67.807.661,52 B) 2.997.844,08	70.805.505,60
	Sächliche Verwaltungsausgaben	A) 17.650.777,75 B) 4.275.162,39	21.925.940,14
	Ausgaben für Zuweisungen und Zuschüsse mit Ausnahme für Investitionen	A) 114.160,00 B) --,--	114.160,00
	Baumaßnahmen	A) 754.135,62 B) 1.547.656,69	2.301.792,31
	Sonstige Sachinvestitionen	A) 2.497.264,62 B) 4.615,48	2.501.880,10
	<b>Gesamtausgaben</b>	A) 88.823.999,51 B) 8.825.278,64	97.649.278,15
	<b>- Zuschuss / + Überschuss</b>	A) -51.036.914,68 B) -8.825.278,64	-59.862.193,32

## Zentralrechnung 2009

15 81

A) Haushaltsbetrag		Gesamtsoll (Spalte 5A + 5B) EUR	Gesamtist gegenüber dem Gesamtsoll		Titel
B) Vorjahresrest EUR			mehr EUR	weniger EUR	
5		6	7	8	9
A)	18.786.400,00	18.786.400,00	11.538.720,42	1.255.634,40	
B)	-,--				
A)	6.096.700,00	6.096.700,00	2.247.452,52	230.000,00	
B)	-,--				
A)	-,--	-,--	603.446,29	-,--	
B)	-,--				
A)	24.883.100,00	24.883.100,00	14.389.619,23	1.485.634,40	
B)	-,--		Saldo		
A)	64.596.100,00	68.545.530,81	3.727.100,47	1.467.125,68	
B)	3.949.430,81				
A)	10.500.500,00	14.924.994,08	7.354.554,05	353.607,99	
B)	4.424.494,08				
A)	102.300,00	102.300,00	11.860,00	-,--	
B)	-,--				
A)	1.744.500,00	3.553.575,48	-,--	1.251.783,17	
B)	1.809.075,48				
A)	688.600,00	895.080,74	1.610.399,36	3.600,00	
B)	206.480,74				
A)	77.632.000,00	88.021.481,11	12.703.913,88	3.076.116,84	
B)	10.389.481,11		Saldo		
A)	-52.748.900,00	-63.138.381,11	+1.685.705,35	-1.590.482,44	
B)	-10.389.481,11				



## Zentralrechnung 2009

## 15 82 Bayer. Staatsschauspiel

Titel	Zweckbestimmung	A) Istergebnis B) verbliebener Rest EUR	Gesamtist (Spalte 3A + 3B) EUR
1	2	3	4
<b>Einnahmen</b>			
<b>Verwaltungseinnahmen, Einnahmen aus Schuldendienst u. dgl.</b>			
111 42	Einnahmen aus der Bespielung anderer Spielstätten und aus sonstigen Veranstaltungen	A) 719.474,15 B) -,-	719.474,15
111 43	Einnahmen aus Rundfunk- und Fernsehübertragungen, Bandaufnahmen	A) 16.050,04 B) -,-	16.050,04
111 44	Tageskasseneinnahmen	A) 1.482.991,80 B) -,-	1.482.991,80
111 45	Einnahmen aus der Platzmiete	A) 1.706.496,35 B) -,-	1.706.496,35
111 46	Einnahmen aus Kartenverkauf an Besucherorganisationen	A) 265.122,11 B) -,-	265.122,11
111 47	Einnahmen aus Garderobegebühren	A) 451.444,00 B) -,-	451.444,00
111 48	Kartenumtausch- und Einschreibgebühr	A) 755,00 B) -,-	755,00
119 01	Einnahmen aus dem Verkauf von Programmheften	A) 260.219,00 B) -,-	260.219,00
119 02	Einnahmen aus dem Verkauf von Textbüchern und sonstigen Schriften	A) -,- B) -,-	-,-
119 49	Vermischte Einnahmen <i>Zu 111 42 bis 119 49: Vgl. Vermerk zu TG 73. Bei 119 01 und 119 02 dürfen Verkaufsprovisionen vorweg von den Einnahmen abgesetzt werden.</i>	A) 3.504,81 B) -,-	3.504,81
124 01	Einnahmen aus Vermietung, Verpachtung und Nutzung	A) 13.408,32 B) -,-	13.408,32
124 02	Einnahmen aus der Vermietung von Fundusgegenständen	A) 285,00 B) -,-	285,00
124 03	Benützungsschädigung für Verwaltungseigene Geräte, Einrichtungen usw.	A) 3.600,00 B) -,-	3.600,00
<b>Einnahmen aus Zuweisungen und Zuschüssen mit Ausnahme für Investitionen</b>			
236 12	Erstattungsleistungen der Bundesagentur für Arbeit nach dem Altersteilzeitgesetz	A) 12.647,95 B) -,-	12.647,95
282 01	Sonstige Zuschüsse <i>Vgl. Vermerk zu TG 72.</i>	A) 17.592,00 B) -,-	17.592,00

## Zentralrechnung 2009

15 82

A) Haushaltsbetrag B) Vorjahresrest	Gesamtsoll (Spalte 5A + 5B)	Gesamtist gegenüber dem Gesamtsoll		Titel
		mehr	weniger	
EUR	EUR	EUR	EUR	
5	6	7	8	9
A) 248.000,00 B) -,-	248.000,00	471.474,15		111 42
A) 191.700,00 B) -,-	191.700,00		175.649,96	111 43
A) 1.050.000,00 B) -,-	1.050.000,00	432.991,80		111 44
A) 500.000,00 B) -,-	500.000,00	1.206.496,35		111 45
A) 360.500,00 B) -,-	360.500,00		95.377,89	111 46
A) 102.300,00 B) -,-	102.300,00	349.144,00		111 47
A) 9.700,00 B) -,-	9.700,00		8.945,00	111 48
A) 63.900,00 B) -,-	63.900,00	196.319,00		119 01
A) 1.000,00 B) -,-	1.000,00		1.000,00	119 02
A) 13.800,00 B) -,-	13.800,00		10.295,19	119 49
A) 32.200,00 B) -,-	32.200,00		18.791,68	124 01
A) -,- B) -,-	-,-	285,00		124 02
A) 1.500,00 B) -,-	1.500,00	2.100,00		124 03
A) -,- B) -,-	-,-	12.647,95		236 12
A) -,- B) -,-	-,-	17.592,00		282 01

## Zentralrechnung 2009

## 15 82 Bayer. Staatsschauspiel

Titel	Zweckbestimmung	A) Istergebnis B) verbliebener Rest EUR	Gesamtist (Spalte 3A + 3B) EUR
1	2	3	4
<b>Titelgruppen</b>			
<b>74 Einnahmen aus Gastspielen und Koproduktionen</b> <i>Vgl. Vermerk zu TG 74 (Ausgaben).</i>			
111 74	Eintrittsgelder	A) 311.593,33 B) -,-	311.593,33
231 74	Zuweisungen vom Bund	A) -,- B) -,-	-,-
233 74	Zuweisungen von Gemeinden und Gemeindeverbänden	A) -,- B) -,-	-,-
282 74	Sonstige Zuschüsse aus dem Inland	A) -,- B) -,-	-,-
287 74	Sonstige Zuschüsse aus dem Ausland	A) -,- B) -,-	-,-
<b>Summe der Titelgruppe</b>		A) 311.593,33 B) -,-	311.593,33
<b>Gesamteinnahmen</b>		A) 5.265.183,86 B) -,-	5.265.183,86
<b>Ausgaben</b>			
<b>Personalausgaben</b>			
422 01	Bezüge der planmäßigen Beamten und Richter	A) 75.177,35 B) -,-	75.177,35
422 11	Bezüge der Beamten zur Anstellung und der Richter auf Probe	A) -,- B) -,-	-,-
422 31	Bezüge der abgeordneten Beamten und Richter	A) -,- B) -,-	-,-
427 01	Entgelte für das Abendpersonal und Aushilfen im technischen Dienst <i>Die Mittel können bei Bedarf zu Lasten freier Stellen bei 428 01 verstärkt werden.</i>	A) 2.272.489,03 B) -,-	2.272.489,03
428 01	Entgelte der Arbeitnehmer	A) 8.475.226,30 B) -,-	8.475.226,30
428 07	Entgelte der Arbeitnehmer (Besetzung von Stellen für planmäßige Beamte oder Richter mit Arbeitnehmern (Arbeitnehmer-Budget))	A) -,- B) -,-	-,-
428 11	Entgelte für sonstige Hilfsleistungen durch Arbeitnehmer	A) -,- B) -,-	-,-
428 41	Überstundenentgelte für Arbeitnehmer	A) 4.501,51 B) -,-	4.501,51
453 01	Trennungsgeld und Umzugskostenvergütungen	A) -,- B) -,-	-,-

## Zentralrechnung 2009

15 82

A) Haushaltsbetrag B) Vorjahresrest	Gesamtsoll (Spalte 5A + 5B) EUR	Gesamtist gegenüber dem Gesamtsoll		Titel
		mehr EUR	weniger EUR	
5	6	7	8	9
A) 450.000,00 B) -,-	450.000,00		138.406,67	111 74
A) -,- B) -,-	-,-			231 74
A) -,- B) -,-	-,-			233 74
A) -,- B) -,-	-,-			282 74
A) -,- B) -,-	-,-			287 74
A) 450.000,00 B) -,-	450.000,00 Saldo	-,-	138.406,67	
A) 3.024.600,00 B) -,-	3.024.600,00 Saldo	2.689.050,25	448.466,39	
		2.240.583,86		
A) 46.000,00 B) -,-	46.000,00	29.177,35		422 01
A) -,- B) -,-	-,-			422 11
A) -,- B) -,-	-,-			422 31
A) 2.190.000,00 B) -,-	2.190.000,00	82.489,03		427 01
A) 8.864.500,00 B) -,-	8.864.500,00		389.273,70	428 01
A) -,- B) -,-	-,-			428 07
A) 7.700,00 B) -,-	7.700,00		7.700,00	428 11
A) 1.000,00 B) -,-	1.000,00	3.501,51		428 41
A) -,- B) -,-	-,-			453 01

## Zentralrechnung 2009

## 15 82 Bayer. Staatsschauspiel

Titel	Zweckbestimmung	A) Istergebnis B) verbliebener Rest EUR	Gesamtist (Spalte 3A + 3B) EUR
1	2	3	4
<b>Sächliche Verwaltungsausgaben</b>			
517 01	Bewirtschaftung der Grundstücke, Gebäude und Räume	A) 160.061,99 B) -,-	160.061,99
<b>Baumaßnahmen</b>			
701 01	Kleine Neu-, Um- und Erweiterungsbauten	A) 1.073.085,47 B) 1.006.914,53	2.080.000,00
710 21	Anpassung der Dekorationslagerhalle in Poing, Lkrs. Ebersberg - Planung - <i>Die Ausgabebefugnis erhöht sich um die Einnahmen bei 13 04/ 356 09.</i>	A) -,- B) -,-	-,-
710 24	Anpassungsmaßnahmen im Marstallgebäude - Planung -	A) -,- B) -,-	-,-
710 25	Erneuerung und Erweiterung der lichttechnischen Anlage im Residenztheater	A) -,- B) -,-	-,-
710 27	Anpassungs- und Instandsetzungsmaßnahmen im Residenztheater München	A) 757.895,75 B) 460.995,61	1.218.891,36
<b>Sonstige Sachinvestitionen</b>			
811 01	Erwerb von Dienstfahrzeugen	A) 35.983,17 B) 54.016,83	90.000,00
812 01	Ersatzbeschaffung von Einrichtungsgegenständen	A) -,- B) -,-	-,-
<b>Titelgruppen</b>			
<b>72 Ausgaben aus Zuschüssen Dritter</b>			
<i>Titel der TG gegenseitig deckungsfähig und übertragbar. Die Ausgabebefugnis bemisst sich nach der Isteinnahme bei 282 01.</i>			
427 72	Beschäftigungsentgelte u.ä.	A) -,- B) -,-	-,-
428 72	Entgelte der Arbeitnehmer	A) -,- B) -,-	-,-
459 72	Sonstige Personalausgaben und personalbezogene Sachausgaben	A) -,- B) -,-	-,-
547 72	Sächliche Verwaltungsausgaben	A) -,- B) 295.668,93	295.668,93
<b>Summe der Titelgruppe</b>		A) -,- B) 295.668,93	295.668,93

## Zentralrechnung 2009

15 82

A) Haushaltsbetrag B) Vorjahresrest	Gesamtsoll (Spalte 5A + 5B)	Gesamtist gegenüber dem Gesamtsoll		Titel
		mehr	weniger	
EUR	EUR	EUR	EUR	
5	6	7	8	9
A) 160.000,00 B) -,-	160.000,00	61,99		517 01
A) 1.040.000,00 B) 1.040.000,00	2.080.000,00			701 01
A) -,- B) -,-	-,-			710 21
A) -,- B) -,-	-,-			710 24
A) -,- B) -,-	-,-			710 25
A) 2.000.000,00 B) -,-	2.000.000,00		781.108,64	710 27
A) 100.000,00 B) -,-	100.000,00		10.000,00	811 01
A) -,- B) -,-	-,-			812 01
A) -,- B) -,-	-,-			427 72
A) -,- B) -,-	-,-			428 72
A) -,- B) -,-	-,-			459 72
A) -,- B) 278.076,93	278.076,93	17.592,00		547 72
A) -,- B) 278.076,93	278.076,93	17.592,00	-,-	
	Saldo	17.592,00		

## Zentralrechnung 2009

## 15 82 Bayer. Staatsschauspiel

Titel	Zweckbestimmung	A) Istergebnis B) verbliebener Rest EUR	Gesamtist (Spalte 3A + 3B) EUR
1	2	3	4
	<b>73 Betriebsausgaben</b> <i>Titel der TG gegenseitig deckungsfähig und übertragbar. Die Ausgabebefugnis erhöht oder vermindert sich um die Mehr- oder Mindereinnahme bei 111 42 und 111 43 und erhöht sich um 80 v.H. des Betrages, um den die Summe der Mehreinnahmen die Summe der Mindereinnahmen bei 111 44, 111 45, 111 46, 111 47, 111 48, 119 01, 119 02 und 119 49 übersteigt. Vgl. Vermerk bei TG 74 (Ausgaben) und bei Kap. 15 80 Tit. 429 01.</i>		
427 73	Beschäftigungsentgelte für Aushilfskräfte (Kunstbereich)	A) 760.044,65 B) -,-	760.044,65
428 73	Entgelte der Arbeitnehmer	A) 2.517.307,78 B) -,-	2.517.307,78
429 73	Entgelte für das künstlerische Personal	A) 7.375.172,60 B) 214.578,50	7.589.751,10
441 73	Beihilfen aufgrund der Beihilfavorschriften <i>Vgl. Vermerk bei 15 02/459 21.</i>	A) 3.950,63 B) -,-	3.950,63
453 73	Trennungsgeld, Fahrkostenzuschüsse und Umzugskostenvergütungen	A) -,- B) -,-	-,-
511 73	Geschäftsbedarf	A) 1.092.515,74 B) -,-	1.092.515,74
514 73	Verbrauchsmittel und Ausstattungskosten	A) 1.579.859,84 B) -,-	1.579.859,84
517 73	Bewirtschaftung der Grundstücke, Gebäude und Räume	A) 1.106.354,14 B) -,-	1.106.354,14
518 73	Mieten und Pachten	A) 715.115,16 B) -,-	715.115,16
519 73	Unterhaltung der Grundstücke und baulichen Anlagen	A) 360.078,96 B) -,-	360.078,96
521 73	Unterhaltung des sonstigen unbeweglichen Vermögens	A) -,- B) -,-	-,-
525 73	Aus- und Fortbildung	A) 49.406,66 B) -,-	49.406,66
526 73	Sachverständige, Gerichts- und ähnliche Kosten	A) 162.343,24 B) -,-	162.343,24
527 73	Dienstreisen	A) 38.993,36 B) -,-	38.993,36
531 73	Veröffentlichungen	A) 448.105,47 B) -,-	448.105,47
532 73	Steuern, Abgaben und Versicherungen	A) -,- B) -,-	-,-
538 73	Urheberanteile, Aufführungsmaterial	A) 448.659,43 B) -,-	448.659,43
547 73	Sonstige Theaterbetriebskosten	A) 171.720,50 B) -,-	171.720,50

## Zentralrechnung 2009

15 82

A) Haushaltsbetrag B) Vorjahresrest	Gesamtsoll (Spalte 5A + 5B) EUR	Gesamtist gegenüber dem Gesamtsoll		Titel
		mehr EUR	weniger EUR	
5	6	7	8	9
A) 330.900,00 B) -,-	330.900,00	429.144,65		427 73
A) 2.032.000,00 B) -,-	2.032.000,00	485.307,78		428 73
A) 8.100.000,00 B) 1.154.521,62	9.254.521,62		1.664.770,52	429 73
A) -,- B) -,-	-,-	3.950,63		441 73
A) -,- B) -,-	-,-			453 73
A) 591.700,00 B) -,-	591.700,00	500.815,74		511 73
A) 732.800,00 B) -,-	732.800,00	847.059,84		514 73
A) 871.000,00 B) -,-	871.000,00	235.354,14		517 73
A) 574.600,00 B) -,-	574.600,00	140.515,16		518 73
A) 227.500,00 B) -,-	227.500,00	132.578,96		519 73
A) -,- B) -,-	-,-			521 73
A) 5.400,00 B) -,-	5.400,00	44.006,66		525 73
A) 400,00 B) -,-	400,00	161.943,24		526 73
A) 37.800,00 B) -,-	37.800,00	1.193,36		527 73
A) 515.400,00 B) -,-	515.400,00		67.294,53	531 73
A) -,- B) -,-	-,-			532 73
A) 357.400,00 B) -,-	357.400,00	91.259,43		538 73
A) 137.200,00 B) -,-	137.200,00	34.520,50		547 73



## Zentralrechnung 2009

## 15 82 Bayer. Staatsschauspiel

Titel	Zweckbestimmung	A) Istergebnis B) verbliebener Rest EUR	Gesamtist (Spalte 3A + 3B) EUR
1	2	3	4
686 73	Sonstige Zuschüsse für laufende Zwecke im Inland (Bühnenvereinsbeiträge)	A) 33.179,78 B) -,-	33.179,78
701 73	Kleine Neu-, Um- und Erweiterungsbauten	A) 928.327,06 B) -,-	928.327,06
812 73	Erwerb von Geräten, Ausstattungs- und Ausrüstungsgegenständen	A) 234.385,26 B) -,-	234.385,26
<b>Summe der Titelgruppe</b>		A) 18.025.520,26 B) 214.578,50	18.240.098,76
<b>74 Ausgaben für Gastspiele und Koproduktionen</b> <i>Titel der TG gegenseitig deckungsfähig.  Die Ausgabebefugnis erhöht oder vermindert sich um die  Mehr- oder Mindereinnahme bei TG 74 (Einnahmen).  Gegenseitig deckungsfähig mit TG 73.  Vgl. Vermerk zu Kap. 15 80 TG 74.</i>			
428 74	Entgelte der Arbeitnehmer	A) 3.210,00 B) -,-	3.210,00
540 74	Dienstleistungen Dritter	A) -,- B) -,-	-,-
547 74	Sächliche Verwaltungsausgaben	A) 281.565,48 B) -,-	281.565,48
<b>Summe der Titelgruppe</b>		A) 284.775,48 B) -,-	284.775,48
<b>Gesamtausgaben</b>		A) 31.164.716,31 B) 2.032.174,40	33.196.890,71

## Zentralrechnung 2009

15 82

A) Haushaltsbetrag B) Vorjahresrest	Gesamtsoll (Spalte 5A + 5B)	Gesamtist gegenüber dem Gesamtsoll		Titel
		mehr	weniger	
EUR	EUR	EUR	EUR	
5	6	7	8	9
A) 31.600,00 B) -,-	31.600,00	1.579,78		686 73
A) 250.000,00 B) -,-	250.000,00	678.327,06		701 73
A) 104.800,00 B) -,-	104.800,00	129.585,26		812 73
A) 14.900.500,00 B) 1.154.521,62	16.055.021,62	3.917.142,19	1.732.065,05	
	Saldo	2.185.077,14		
A) 209.600,00 B) -,-	209.600,00		206.390,00	428 74
A) 20.500,00 B) -,-	20.500,00		20.500,00	540 74
A) 219.900,00 B) -,-	219.900,00	61.665,48		547 74
A) 450.000,00 B) -,-	450.000,00	61.665,48	226.890,00	
	Saldo		165.224,52	
A) 29.759.700,00 B) 2.472.598,55	32.232.298,55	4.111.629,55	3.147.037,39	
	Saldo	964.592,16		

## Zentralrechnung 2009

## 15 82 Bayer. Staatsschauspiel

Titel	Zweckbestimmung	A) Istergebnis B) verbliebener Rest EUR	Gesamtist (Spalte 3A + 3B) EUR
1	2	3	4
	<b>Abschluss</b>		
	Verwaltungseinnahmen, Einnahmen aus Schuldendienst u. dgl.	A) 5.234.943,91 B) --,--	5.234.943,91
	Einnahmen aus Zuweisungen und Zuschüssen mit Ausnahme für Investitionen	A) 30.239,95 B) --,--	30.239,95
	<b>Gesamteinnahmen</b>	A) 5.265.183,86 B) --,--	5.265.183,86
	Personalausgaben	A) 21.487.079,85 B) 214.578,50	21.701.658,35
	Sächliche Verwaltungsausgaben	A) 6.614.779,97 B) 295.668,93	6.910.448,90
	Ausgaben für Zuweisungen und Zuschüsse mit Ausnahme für Investitionen	A) 33.179,78 B) --,--	33.179,78
	Baumaßnahmen	A) 2.759.308,28 B) 1.467.910,14	4.227.218,42
	Sonstige Sachinvestitionen	A) 270.368,43 B) 54.016,83	324.385,26
	<b>Gesamtausgaben</b>	A) 31.164.716,31 B) 2.032.174,40	33.196.890,71
	<b>- Zuschuss / + Überschuss</b>	A) -25.899.532,45 B) -2.032.174,40	-27.931.706,85

## Zentralrechnung 2009

15 82

A) Haushaltsbetrag		Gesamtsoll (Spalte 5A + 5B) EUR	Gesamtist gegenüber dem Gesamtsoll		Titel
B) Vorjahresrest EUR			mehr EUR	weniger EUR	
5		6	7	8	9
A)	3.024.600,00	3.024.600,00	2.658.810,30	448.466,39	
B)	-,--				
A)	-,--	-,--	30.239,95	-,--	
B)	-,--				
A)	3.024.600,00	3.024.600,00 Saldo	2.689.050,25	448.466,39	
B)	-,--		2.240.583,86		
A)	21.781.700,00	22.936.221,62	1.033.570,95	2.268.134,22	
B)	1.154.521,62				
A)	4.451.600,00	4.729.676,93	2.268.566,50	87.794,53	
B)	278.076,93				
A)	31.600,00	31.600,00	1.579,78	-,--	
B)	-,--				
A)	3.290.000,00	4.330.000,00	678.327,06	781.108,64	
B)	1.040.000,00				
A)	204.800,00	204.800,00	129.585,26	10.000,00	
B)	-,--				
A)	29.759.700,00	32.232.298,55 Saldo	4.111.629,55	3.147.037,39	
B)	2.472.598,55		964.592,16		
A)	-26.735.100,00	-29.207.698,55 Saldo	-1.422.579,30	-2.698.571,00	
B)	-2.472.598,55			-1.275.991,70	

## Zentralrechnung 2009

## 15 83 Staatstheater am Gärtnerplatz

Titel	Zweckbestimmung	A) Istergebnis B) verbliebener Rest EUR	Gesamtist (Spalte 3A + 3B) EUR
1	2	3	4
<b>Einnahmen</b>			
<b>Verwaltungseinnahmen, Einnahmen aus Schuldendienst u. dgl.</b>			
111 42	Einnahmen aus der Bespielung anderer Spielstätten und aus sonstigen Veranstaltungen	A) 77.614,99 B) -,-	77.614,99
111 43	Einnahmen aus Rundfunk- und Fernsehübertragungen, Bandaufnahmen	A) 14.500,00 B) -,-	14.500,00
111 44	Tageskasseneinnahmen	A) 2.449.991,60 B) -,-	2.449.991,60
111 45	Einnahmen aus der Platzmiete	A) 369.689,54 B) -,-	369.689,54
111 46	Einnahmen aus Kartenverkauf an Besucherorganisationen	A) 439.504,60 B) -,-	439.504,60
111 47	Einnahmen aus Garderobegebühren	A) 306.646,00 B) -,-	306.646,00
111 48	Kartenumtausch- und Einschreibgebühr	A) -,- B) -,-	-,-
119 01	Einnahmen aus dem Verkauf von Programmheften	A) 53.932,67 B) -,-	53.932,67
119 02	Einnahmen aus dem Verkauf von Textbüchern und sonstigen Schriften	A) 2,00 B) -,-	2,00
119 49	Vermischte Einnahmen <i>Zu 111 42 bis 119 49: Vgl. Vermerk zu TG 73. Bei 119 01 und 119 02 dürfen Verkaufsprovisionen vorweg von den Einnahmen abgesetzt werden.</i>	A) 8.725,88 B) -,-	8.725,88
124 01	Einnahmen aus Vermietung, Verpachtung und Nutzung	A) 36.850,02 B) -,-	36.850,02
124 02	Einnahmen aus der Vermietung von Fundusgegenständen	A) 3.715,00 B) -,-	3.715,00
124 03	Benützungsschädigung für verwaltungseigene Geräte, Einrichtungen usw.	A) 1.825,00 B) -,-	1.825,00
<b>Einnahmen aus Zuweisungen und Zuschüssen mit Ausnahme für Investitionen</b>			
233 01	Zuweisung der Landeshauptstadt München <i>Vgl. Vermerk zu TG 72.</i>	A) 511.300,00 B) -,-	511.300,00
282 01	Sonstige Zuschüsse <i>Vgl. Vermerk zu TG 72.</i>	A) 42.500,00 B) -,-	42.500,00

## Zentralrechnung 2009

15 83

A) Haushaltsbetrag B) Vorjahresrest	Gesamtsoll (Spalte 5A + 5B) EUR	Gesamtist gegenüber dem Gesamtsoll		Titel
		mehr EUR	weniger EUR	
5	6	7	8	9
A) -,- B) -,-	-,-	77.614,99		111 42
A) 7.700,00 B) -,-	7.700,00	6.800,00		111 43
A) 1.695.700,00 B) -,-	1.695.700,00	754.291,60		111 44
A) 357.900,00 B) -,-	357.900,00	11.789,54		111 45
A) 664.700,00 B) -,-	664.700,00		225.195,40	111 46
A) 102.300,00 B) -,-	102.300,00	204.346,00		111 47
A) 1.500,00 B) -,-	1.500,00		1.500,00	111 48
A) 78.200,00 B) -,-	78.200,00		24.267,33	119 01
A) 800,00 B) -,-	800,00		798,00	119 02
A) 5.600,00 B) -,-	5.600,00	3.125,88		119 49
A) 56.200,00 B) -,-	56.200,00		19.349,98	124 01
A) 1.500,00 B) -,-	1.500,00	2.215,00		124 02
A) 2.000,00 B) -,-	2.000,00		175,00	124 03
A) 511.300,00 B) -,-	511.300,00			233 01
A) -,- B) -,-	-,-	42.500,00		282 01

## Zentralrechnung 2009

## 15 83 Staatstheater am Gärtnerplatz

Titel	Zweckbestimmung	A) Istergebnis B) verbliebener Rest EUR	Gesamtist (Spalte 3A + 3B) EUR
1	2	3	4
<b>Titelgruppen</b>			
<b>74 Einnahmen aus Gastspielen und Koproduktionen</b> <i>Vgl. Vermerk zu TG 74 (Ausgaben).</i>			
111 74	Eintrittsgelder	A) 239.180,19 B) -,-	239.180,19
231 74	Zuweisungen vom Bund	A) -,- B) -,-	-,-
233 74	Zuweisungen von Gemeinden und Gemeindeverbänden	A) -,- B) -,-	-,-
282 74	Sonstige Zuschüsse aus dem Inland	A) -,- B) -,-	-,-
287 74	Sonstige Zuschüsse aus dem Ausland	A) -,- B) -,-	-,-
<b>Summe der Titelgruppe</b>		A) 239.180,19 B) -,-	239.180,19
<b>Gesamteinnahmen</b>		A) 4.555.977,49 B) -,-	4.555.977,49
<b>Ausgaben</b>			
<b>Personalausgaben</b>			
422 01	Bezüge der planmäßigen Beamten und Richter	A) 216.080,70 B) -,-	216.080,70
422 11	Bezüge der Beamten zur Anstellung und der Richter auf Probe	A) -,- B) -,-	-,-
422 31	Bezüge der abgeordneten Beamten und Richter	A) -,- B) -,-	-,-
427 01	Entgelte für das Abendpersonal und Aushilfen im technischen Dienst <i>Die Mittel können bei Bedarf zu Lasten freier Stellen bei 428 01 verstärkt werden.</i>	A) 1.045.736,79 B) -,-	1.045.736,79
428 01	Entgelte der Arbeitnehmer	A) 9.187.713,80 B) -,-	9.187.713,80
428 04	Entgelte der TV.K-Musiker	A) 5.326.791,76 B) -,-	5.326.791,76
428 07	Entgelte der Arbeitnehmer (Besetzung von Stellen für planmäßige Beamte oder Richter mit Arbeitnehmern (Arbeitnehmer-Budget))	A) -,- B) -,-	-,-
428 11	Entgelte für sonstige Hilfsleistungen durch Arbeitnehmer	A) -,- B) -,-	-,-
428 41	Überstundenentgelte für Arbeitnehmer	A) 8.018,87 B) -,-	8.018,87

## Zentralrechnung 2009

15 83

A) Haushaltsbetrag B) Vorjahresrest	Gesamtsoll (Spalte 5A + 5B)	Gesamtist gegenüber dem Gesamtsoll		Titel
		mehr	weniger	
EUR	EUR	EUR	EUR	
5	6	7	8	9
A) 179.000,00 B) -,-	179.000,00	60.180,19		111 74
A) -,- B) -,-	-,-			231 74
A) -,- B) -,-	-,-			233 74
A) -,- B) -,-	-,-			282 74
A) -,- B) -,-	-,-			287 74
A) 179.000,00 B) -,-	179.000,00	60.180,19	-,-	
	Saldo	60.180,19		
A) 3.664.400,00 B) -,-	3.664.400,00	1.162.863,20	271.285,71	
	Saldo	891.577,49		
A) 162.700,00 B) -,-	162.700,00	53.380,70		422 01
A) -,- B) -,-	-,-			422 11
A) -,- B) -,-	-,-			422 31
A) 849.700,00 B) -,-	849.700,00	196.036,79		427 01
A) 9.348.700,00 B) -,-	9.348.700,00		160.986,20	428 01
A) 5.748.100,00 B) -,-	5.748.100,00		421.308,24	428 04
A) -,- B) -,-	-,-			428 07
A) 13.800,00 B) -,-	13.800,00		13.800,00	428 11
A) 7.600,00 B) -,-	7.600,00	418,87		428 41



## Zentralrechnung 2009

## 15 83 Staatstheater am Gärtnerplatz

Titel	Zweckbestimmung	A) Istergebnis B) verbliebener Rest EUR	Gesamtist (Spalte 3A + 3B) EUR
1	2	3	4
453 01	Trennungsgeld und Umzugskostenvergütungen	A) -,-- B) -,--	-,--
<b>Baumaßnahmen</b>			
710 53	Sanierungs- und Instandsetzungsmaßnahmen - z. T. Planung -	A) 325.634,71 B) -,--	325.634,71
711 01	Errichtung einer Probebühne - Planung -	A) -,-- B) -,--	-,--
<b>Sonstige Sachinvestitionen</b>			
811 01	Erwerb von Dienstfahrzeugen	A) 220.626,00 B) 152.891,59	373.517,59
812 01	Beschaffung von Ausstattungsgegenständen	A) 232.892,58 B) 2.261,08	235.153,66
<b>Titelgruppen</b>			
<b>72 Ausgaben aus Zuschüssen Dritter</b> <i>Titel der TG gegenseitig deckungsfähig und übertragbar. Die Ausgabebefugnis erhöht oder vermindert sich um die Mehr- oder Mindereinnahme bei 233 01 und erhöht sich um die Isteinnahme bei 282 01.</i>			
427 72	Beschäftigungsentgelte u.ä.	A) -,-- B) -,--	-,--
428 72	Entgelte der Arbeitnehmer	A) 311.300,00 B) -,--	311.300,00
459 72	Sonstige Personalausgaben und personalbezogene Sachausgaben	A) -,-- B) -,--	-,--
547 72	Sächliche Verwaltungsausgaben	A) 242.500,00 B) 36.842,99	279.342,99
<b>Summe der Titelgruppe</b>		A) 553.800,00 B) 36.842,99	590.642,99
<b>73 Betriebsausgaben</b> <i>Titel der TG gegenseitig deckungsfähig und übertragbar. Die Ausgabebefugnis erhöht oder vermindert sich um die Mehr- oder Mindereinnahme bei 111 42, 111 43 und 282 01 und erhöht sich um 80 v.H. des Betrages, um den die Summe der Mehreinnahmen die Summe der Mindereinnahmen bei 111 44, 111 45, 111 46, 111 47, 111 48, 113 01, 119 01, 119 02 und 119 49 übersteigt. Vgl. Vermerk zu TG 74 (Ausgaben) und bei Kap. 15 80 Tit. 429 01.</i>			
427 73	Beschäftigungsentgelte für Aushilfskräfte (Kunstbereich) <i>Die Mittel können bei Bedarf zu Lasten freier besetzbarer Stellen bei Tit. 428 04 verstärkt werden.</i>	A) 426.027,69 B) -,--	426.027,69
428 73	Entgelte der Arbeitnehmer	A) 1.452.651,15 B) -,--	1.452.651,15

## Zentralrechnung 2009

15 83

A) Haushaltsbetrag B) Vorjahresrest	Gesamtsoll (Spalte 5A + 5B) EUR	Gesamtist gegenüber dem Gesamtsoll		Titel
		mehr EUR	weniger EUR	
5	6	7	8	9
A) -,- B) -,-				453 01
A) 1.000.000,00 B) 609.930,92	1.609.930,92		1.284.296,21	710 53
A) -,- B) -,-				711 01
A) 375.000,00 B) 36.017,59	411.017,59		37.500,00	811 01
A) 200.000,00 B) 55.153,66	255.153,66		20.000,00	812 01
A) -,- B) -,-				427 72
A) 311.300,00 B) -,-	311.300,00			428 72
A) -,- B) -,-				459 72
A) 200.000,00 B) 36.842,99	236.842,99	42.500,00		547 72
A) 511.300,00 B) 36.842,99	548.142,99	42.500,00	-,-	
	Saldo	42.500,00		
A) 197.300,00 B) -,-	197.300,00	228.727,69		427 73
A) 1.302.700,00 B) -,-	1.302.700,00	149.951,15		428 73

## Zentralrechnung 2009

## 15 83 Staatstheater am Gärtnerplatz

Titel	Zweckbestimmung	A) Istergebnis B) verbliebener Rest EUR	Gesamtist (Spalte 3A + 3B) EUR
1	2	3	4
429 73	Entgelte für das künstlerische Personal	A) 8.698.227,11 B) 1.126.540,02	9.824.767,13
441 73	Beihilfen aufgrund der Beihilfevorschriften <i>Vgl. Vermerk bei 15 02/459 21.</i>	A) 9.278,16 B) -,--	9.278,16
453 73	Trennungsgeld, Fahrkostenzuschüsse und Umzugskostenvergütungen	A) -,-- B) -,--	-,--
511 73	Geschäftsbedarf	A) 769.708,16 B) -,--	769.708,16
514 73	Verbrauchsmittel und Ausstattungskosten	A) 640.858,53 B) -,--	640.858,53
517 73	Bewirtschaftung der Grundstücke, Gebäude und Räume	A) 601.372,74 B) -,--	601.372,74
518 73	Mieten und Pachten	A) 206.965,90 B) -,--	206.965,90
519 73	Unterhaltung der Grundstücke und baulichen Anlagen	A) 284.852,40 B) -,--	284.852,40
521 73	Unterhaltung des sonstigen unbeweglichen Vermögens	A) -,-- B) -,--	-,--
525 73	Aus- und Fortbildung	A) 17.516,67 B) -,--	17.516,67
526 73	Sachverständige, Gerichts- und ähnliche Kosten	A) 693,32 B) -,--	693,32
527 73	Dienstreisen	A) 23.079,85 B) -,--	23.079,85
531 73	Veröffentlichungen	A) 425.080,05 B) -,--	425.080,05
532 73	Steuern, Abgaben und Versicherungen	A) 990,08 B) -,--	990,08
538 73	Urheberanteile, Aufführungsmaterial	A) 473.003,75 B) -,--	473.003,75
547 73	Sonstige Theaterbetriebskosten	A) 96.043,85 B) -,--	96.043,85
686 73	Sonstige Zuschüsse für laufende Zwecke im Inland (Bühnenvereinsbeiträge)	A) 45.307,00 B) -,--	45.307,00
701 73	Kleine Neu-, Um- und Erweiterungsbauten	A) 139.801,21 B) -,--	139.801,21
812 73	Erwerb von Geräten, Ausstattungs- und Ausrüstungsgegenständen	A) 61.463,21 B) -,--	61.463,21
	<b>Summe der Titelgruppe</b>	A) 14.372.920,83 B) 1.126.540,02	15.499.460,85

## Zentralrechnung 2009

15 83

A) Haushaltsbetrag B) Vorjahresrest	Gesamtsoll (Spalte 5A + 5B)	Gesamtist gegenüber dem Gesamtsoll		Titel
		mehr	weniger	
EUR	EUR	EUR	EUR	
5	6	7	8	9
A) 8.716.200,00 B) 768.825,15	9.485.025,15	339.741,98		429 73
A) -,- B) -,-	-,-	9.278,16		441 73
A) -,- B) -,-	-,-			453 73
A) 420.300,00 B) -,-	420.300,00	349.408,16		511 73
A) 441.900,00 B) -,-	441.900,00	198.958,53		514 73
A) 499.300,00 B) -,-	499.300,00	102.072,74		517 73
A) 240.900,00 B) -,-	240.900,00		33.934,10	518 73
A) 328.600,00 B) -,-	328.600,00		43.747,60	519 73
A) -,- B) -,-	-,-			521 73
A) -,- B) -,-	-,-	17.516,67		525 73
A) -,- B) -,-	-,-	693,32		526 73
A) 3.200,00 B) -,-	3.200,00	19.879,85		527 73
A) 212.500,00 B) -,-	212.500,00	212.580,05		531 73
A) -,- B) -,-	-,-	990,08		532 73
A) 450.000,00 B) -,-	450.000,00	23.003,75		538 73
A) 120.000,00 B) -,-	120.000,00		23.956,15	547 73
A) 43.200,00 B) -,-	43.200,00	2.107,00		686 73
A) 611.800,00 B) -,-	611.800,00		471.998,79	701 73
A) 20.600,00 B) -,-	20.600,00	40.863,21		812 73
A) 13.608.500,00 B) 768.825,15	14.377.325,15	1.695.772,34	573.636,64	
	Saldo	1.122.135,70		

## Zentralrechnung 2009

## 15 83 Staatstheater am Gärtnerplatz

Titel	Zweckbestimmung	A) Istergebnis B) verbliebener Rest EUR	Gesamtist (Spalte 3A + 3B) EUR
1	2	3	4
	<b>74 Ausgaben für Gastspiele und Koproduktionen</b> <i>Titel der TG gegenseitig deckungsfähig. Die Ausgabebefugnis erhöht oder vermindert sich um die Mehr- oder Mindereinnahme bei TG 74 (Einnahmen). Gegenseitig deckungsfähig mit TG 73. Vgl. Vermerk zu Kap. 15 80 TG 74.</i>		
428 74	Entgelte der Arbeitnehmer	A) 24.192,11 B) -,--	24.192,11
540 74	Dienstleistungen Dritter	A) -,-- B) -,--	-,--
547 74	Sächliche Verwaltungsausgaben	A) 148.086,32 B) -,--	148.086,32
	<b>Summe der Titelgruppe</b>	A) 172.278,43 B) -,--	172.278,43
	<b>Gesamtausgaben</b>	A) 31.662.494,47 B) 1.318.535,68	32.981.030,15
	<b>Abschluss</b>		
	Verwaltungseinnahmen, Einnahmen aus Schuldendienst u. dgl.	A) 4.002.177,49 B) -,--	4.002.177,49
	Einnahmen aus Zuweisungen und Zuschüssen mit Ausnahme für Investitionen	A) 553.800,00 B) -,--	553.800,00
	<b>Gesamteinnahmen</b>	A) 4.555.977,49 B) -,--	4.555.977,49
	Personalausgaben	A) 26.706.018,14 B) 1.126.540,02	27.832.558,16
	Sächliche Verwaltungsausgaben	A) 3.930.751,62 B) 36.842,99	3.967.594,61
	Ausgaben für Zuweisungen und Zuschüsse mit Ausnahme für Investitionen	A) 45.307,00 B) -,--	45.307,00
	Baumaßnahmen	A) 465.435,92 B) -,--	465.435,92
	Sonstige Sachinvestitionen	A) 514.981,79 B) 155.152,67	670.134,46
	<b>Gesamtausgaben</b>	A) 31.662.494,47 B) 1.318.535,68	32.981.030,15
	<b>- Zuschuss / + Überschuss</b>	A) -27.106.516,98 B) -1.318.535,68	-28.425.052,66

## Zentralrechnung 2009

15 83

A) Haushaltsbetrag		Gesamtsoll (Spalte 5A + 5B) EUR	Gesamtist gegenüber dem Gesamtsoll		Titel
B) Vorjahresrest EUR			mehr EUR	weniger EUR	
5		6	7	8	9
A)	41.000,00	41.000,00		16.807,89	428 74
B)	-,--				
A)	-,--	-,--			540 74
B)	-,--				
A)	138.000,00	138.000,00	10.086,32		547 74
B)	-,--				
A)	179.000,00	179.000,00	10.086,32	16.807,89	
B)	-,--		Saldo		
A)	32.004.400,00	33.511.170,31	1.998.195,02	2.528.335,18	
B)	1.506.770,31			Saldo	
A)	3.153.100,00	3.153.100,00	1.120.363,20	271.285,71	
B)	-,--				
A)	511.300,00	511.300,00	42.500,00	-,--	
B)	-,--				
A)	3.664.400,00	3.664.400,00	1.162.863,20	271.285,71	
B)	-,--		Saldo	891.577,49	
A)	26.699.100,00	27.467.925,15	977.535,34	612.902,33	
B)	768.825,15				
A)	3.054.700,00	3.091.542,99	977.689,47	101.637,85	
B)	36.842,99				
A)	43.200,00	43.200,00	2.107,00	-,--	
B)	-,--				
A)	1.611.800,00	2.221.730,92	-,--	1.756.295,00	
B)	609.930,92				
A)	595.600,00	686.771,25	40.863,21	57.500,00	
B)	91.171,25				
A)	32.004.400,00	33.511.170,31	1.998.195,02	2.528.335,18	
B)	1.506.770,31			Saldo	
A)	-28.340.000,00	-29.846.770,31	-835.331,82	-2.257.049,47	
B)	-1.506.770,31			Saldo	

## Zentralrechnung 2009

## 15 90 Bayerische Staatsbibliothek, Staatliche Bibliotheken

Titel	Zweckbestimmung	A) Istergebnis B) verbliebener Rest EUR	Gesamtist (Spalte 3A + 3B) EUR
1	2	3	4
<b>Einnahmen</b>			
<b>Verwaltungseinnahmen, Einnahmen aus Schuldendienst u. dgl.</b>			
111 01	Gebühren, Beiträge, tarifliche und gebührenartige Entgelte <i>Vgl. Vermerk zu 547 01.</i>	A) 212.081,18 B) -,-	212.081,18
111 02	Einnahmen aus Reproduktionen	A) 233.513,36 B) -,-	233.513,36
111 03	Einnahmen aus Benutzungsgebühren <i>Vgl. Vermerk zu TG 74.</i>	A) -,- B) -,-	-,-
119 01	Einnahmen aus Veröffentlichungen <i>Vgl. Vermerk zu 531 74.</i>	A) 30.721,46 B) -,-	30.721,46
119 49	Vermischte Einnahmen	A) 2.544,18 B) -,-	2.544,18
124 01	Einnahmen aus Vermietung, Verpachtung und Nutzung <i>Vgl. Vermerk zu 517 01.</i>	A) 494.312,52 B) -,-	494.312,52
125 01	Einnahmen aus dem Betrieb der Dokumentlieferung <i>Vgl. Vermerk zu TG 73.</i>	A) 1.352.697,65 B) -,-	1.352.697,65
<b>Einnahmen aus Zuweisungen und Zuschüssen mit Ausnahme für Investitionen</b>			
232 01	Erstattung für Ausbildungskosten von Dritten <i>Vgl. Vermerk zu 428 11 und 547 05.</i>	A) 175.285,67 B) -,-	175.285,67
233 01	Sonstige Erstattungen von Gemeinden und GV - Dienstbezüge <i>Vgl. Vermerk zu TG 72.</i>	A) 13.530,34 B) -,-	13.530,34
235 12	Zuweisungen der Bundesagentur für Arbeit (Arbeitsbeschaffungsmaßnahmen)	A) -,- B) -,-	-,-
236 01 apl.	Eingliederungsbeihilfen für Schwerbehinderte	A) 9.182,79 B) -,-	9.182,79
282 01	Sonstige Zuschüsse und Zuweisungen <i>Vgl. Vermerk zu TG 72.</i>	A) 4.015.863,67 B) -,-	4.015.863,67
282 02	Sonstige Zuschüsse <i>Vgl. Vermerk zu TG 74.</i>	A) 6.404.296,13 B) -,-	6.404.296,13
<b>Einnahmen aus Schuldenaufnahmen, aus Zuweisungen und Zuschüssen für Investitionen, besondere Finanzierungseinnahmen</b>			
382 01	Haushaltstechnische Verrechnungen im Rahmen der Datenverarbeitung <i>Vgl. Vermerk zu 429 99.</i>	A) 213.280,43 B) -,-	213.280,43
<b>Gesamteinnahmen</b>		A) 13.157.309,38 B) -,-	13.157.309,38

## Zentralrechnung 2009

15 90

A) Haushaltsbetrag		Gesamtsoll (Spalte 5A + 5B) EUR	Gesamtist gegenüber dem Gesamtsoll		Titel
B) Vorjahresrest			mehr	weniger	
EUR		EUR	EUR	EUR	
5		6	7	8	9
A)	153.500,00				111 01
B)	-,-	153.500,00	58.581,18		
A)	228.000,00				111 02
B)	-,-	228.000,00	5.513,36		
A)	40.000,00				111 03
B)	-,-	40.000,00		40.000,00	
A)	40.500,00				119 01
B)	-,-	40.500,00		9.778,54	
A)	2.300,00				119 49
B)	-,-	2.300,00	244,18		
A)	273.000,00				124 01
B)	-,-	273.000,00	221.312,52		
A)	1.200.000,00				125 01
B)	-,-	1.200.000,00	152.697,65		
A)	-,-				232 01
B)	-,-	-,-	175.285,67		
A)	50.000,00				233 01
B)	-,-	50.000,00		36.469,66	
A)	-,-				235 12
B)	-,-	-,-			
A)	-,-				236 01
B)	-,-	-,-	9.182,79		apl.
A)	1.251.500,00				282 01
B)	-,-	1.251.500,00	2.764.363,67		
A)	-,-				282 02
B)	-,-	-,-	6.404.296,13		
A)	-,-				382 01
B)	-,-	-,-	213.280,43		
A)	3.238.800,00				
B)	-,-	3.238.800,00	10.004.757,58	86.248,20	
		Saldo	9.918.509,38		



## Zentralrechnung 2009

## 15 90 Bayerische Staatsbibliothek, Staatliche Bibliotheken

Titel	Zweckbestimmung	A) Istergebnis B) verbliebener Rest EUR	Gesamtist (Spalte 3A + 3B) EUR
1	2	3	4
<b>Ausgaben</b>			
<b>Personalausgaben</b>			
422 01 Umsetz.	Bezüge der planmäßigen Beamten und Richter	A) 11.411.132,47 B) -,-	11.411.132,47
422 11	Bezüge der Beamten zur Anstellung und der Richter auf Probe	A) 209.141,69 B) -,-	209.141,69
422 26	Anwärter- und Dienstanfängerbezüge	A) 767.864,72 B) -,-	767.864,72
422 31	Bezüge der abgeordneten Beamten und Richter	A) -,- B) -,-	-,-
428 01 Umsetz.	Entgelte der Arbeitnehmer	A) 8.983.504,35 B) -,-	8.983.504,35
428 07	Entgelte der Arbeitnehmer (Besetzung von Stellen für planmäßige Beamte oder Richter mit Arbeitnehmern (Arbeitnehmer-Budget))	A) -,- B) -,-	-,-
428 11 Umsetz.	Entgelte für sonstige Hilfsleistungen durch Arbeitnehmer <i>Zu 428 11 und 547 05: Die Ausgabebefugnis erhöht sich um 30 v.H. der Mehreinnahme bei 232 01.</i>	A) 678.412,61 B) -,-	678.412,61
428 12	Entgelte für sonstige Hilfsleistungen durch Arbeitnehmer (Arbeitsbeschaffungsmaßnahmen)	A) -,- B) -,-	-,-
428 21	Entgelte der Arbeitnehmer	A) 125.981,10 B) -,-	125.981,10
428 41	Überstundenentgelte für Arbeitnehmer	A) -,- B) -,-	-,-
453 01	Trennungsgeld und Umzugskostenvergütungen	A) 11.805,83 B) -,-	11.805,83
459 01	Prüfungsvergütungen	A) 21.145,48 B) -,-	21.145,48
<b>Sächliche Verwaltungsausgaben</b>			
511 01 Umsetz.	Geschäftsbedarf, Bücher und Zeitschriften, Kommunikation sowie Geräte, Ausstattungs- und Ausrüstungsgegenstände, sonstige Gebrauchsgegenstände	A) 847.631,25 B) 14.066,93	861.698,18
514 01	Haltung von Dienstfahrzeugen	A) 20.135,28 B) -,-	20.135,28
514 11	Dienst- und Schutzkleidung	A) 3.129,10 B) -,-	3.129,10
517 01	Bewirtschaftung der Grundstücke, Gebäude und Räume <i>Die Ausgabebefugnis erhöht sich um 75 v.H. der Mehreinnahme bei 124 01.</i>	A) 1.499.088,86 B) -,-	1.499.088,86
517 02	Kosten der Wartung der Bücherförderanlage	A) 118.691,44 B) -,-	118.691,44

## Zentralrechnung 2009

15 90

A) Haushaltsbetrag B) Vorjahresrest	Gesamtsoll (Spalte 5A + 5B) EUR	Gesamtist gegenüber dem Gesamtsoll		Titel
		mehr EUR	weniger EUR	
5	6	7	8	9
A) 12.656.500,00 B) -,-	12.656.500,00		1.245.367,53	422 01 Umsetz.
A) -,- B) -,-	-,-	209.141,69		422 11
A) 818.000,00 B) -,-	818.000,00		50.135,28	422 26
A) -,- B) -,-	-,-			422 31
A) 9.447.400,00 B) -,-	9.447.400,00		463.895,65	428 01 Umsetz.
A) -,- B) -,-	-,-			428 07
A) 447.100,00 B) -,-	447.100,00	231.312,61		428 11 Umsetz.
A) -,- B) -,-	-,-			428 12
A) 118.300,00 B) -,-	118.300,00	7.681,10		428 21
A) -,- B) -,-	-,-			428 41
A) -,- B) -,-	-,-	11.805,83		453 01
A) -,- B) -,-	-,-	21.145,48		459 01
A) 720.050,00 B) 179.663,25	899.713,25		38.015,07	511 01 Umsetz.
A) 15.100,00 B) -,-	15.100,00	5.035,28		514 01
A) 3.300,00 B) -,-	3.300,00		170,90	514 11
A) 1.180.500,00 B) -,-	1.180.500,00	318.588,86		517 01
A) 120.400,00 B) -,-	120.400,00		1.708,56	517 02

## Zentralrechnung 2009

## 15 90 Bayerische Staatsbibliothek, Staatliche Bibliotheken

Titel	Zweckbestimmung	A) Istergebnis B) verbliebener Rest EUR	Gesamtist (Spalte 3A + 3B) EUR
1	2	3	4
517 05	Bewirtschaftung durch Heizung, Beleuchtung und elektrische Kraft	A) 978.842,24 B) -,-	978.842,24
517 31	Bewirtschaftung der Grundstücke, Gebäude und Räume (soweit die Bewirtschaftung durch andere Dienststellen erfolgt)	A) 14.638,94 B) -,-	14.638,94
517 35	Bewirtschaftung durch Heizung, Beleuchtung und elektrische Kraft (soweit die Bewirtschaftung durch andere Dienststellen erfolgt)	A) 47.500,30 B) -,-	47.500,30
518 01	Mieten und Pachten für Grundstücke, Gebäude und Räume	A) 284.820,12 B) -,-	284.820,12
518 11	Mieten und Pachten für Maschinen, Geräte und Fahrzeuge sowie für Software	A) 1.203,84 B) -,-	1.203,84
518 31	Mieten und Pachten der Grundstücke, Gebäude und Räume (soweit die Bewirtschaftung durch andere Dienststellen erfolgt)	A) -,- B) -,-	-,-
519 01	Unterhaltung der Grundstücke und baulichen Anlagen	A) 539.386,89 B) -,-	539.386,89
527 01	Reisekostenvergütungen für Dienstreisen	A) 82.521,86 B) -,-	82.521,86
531 11	Fachveröffentlichungen	A) 59.163,12 B) -,-	59.163,12
532 11	Umzugs- und Verlegungskosten von Dienststellen	A) 6.917,95 B) -,-	6.917,95
546 49	Vermischte Verwaltungsausgaben	A) 12.178,98 B) -,-	12.178,98
547 01 Umsetz.	Bestandserhaltende Maßnahmen, Restaurierung sowie Sicherheits- und Schutzverfilmung <i>Die Ausgabebefugnis erhöht sich um die Mehreinnahmen bei 111 01.</i>	A) 624.501,08 B) -,-	624.501,08
547 02	Sachausgaben für dienstliche Kopien (einschl. Fernleihe)	A) 505.917,59 B) -,-	505.917,59
547 03	Münchener Digitalisierungszentrum (MDZ)	A) 160.107,95 B) -,-	160.107,95
547 05	Sachausgaben für die Bibliotheksschule, Bibliotheksleiterkurse und Ausbildungskosten für die Fachangestellten für Medien- und Informationstechnik (FAMI) <i>Vgl. Vermerk zu 428 11.</i>	A) 78.589,75 B) -,-	78.589,75
<b>Ausgaben für Zuweisungen und Zuschüsse mit Ausnahme für Investitionen</b>			
686 01	Mitgliedsbeiträge an Verbände und Vereine <i>Titel einseitig deckungsfähig zu Lasten TG 74.</i>	A) 20.828,25 B) 7.311,65	28.139,90
<b>Baumaßnahmen</b>			
701 01	Kleine Neu-, Um- und Erweiterungsbauten	A) 29.977,13 B) 22,87	30.000,00

## Zentralrechnung 2009

15 90

A) Haushaltsbetrag B) Vorjahresrest	EUR	Gesamtsoll (Spalte 5A + 5B) EUR	Gesamtist gegenüber dem Gesamtsoll		Titel
			mehr EUR	weniger EUR	
	5	6	7	8	9
A)	795.300,00				517 05
B)	-,--	795.300,00	183.542,24		
A)	32.100,00				517 31
B)	-,--	32.100,00		17.461,06	
A)	63.000,00				517 35
B)	-,--	63.000,00		15.499,70	
A)	358.200,00				518 01
B)	-,--	358.200,00		73.379,88	
A)	1.000,00				518 11
B)	-,--	1.000,00	203,84		
A)	-,--				518 31
B)	-,--	-,--			
A)	-,--				519 01
B)	-,--	-,--	539.386,89		
A)	57.200,00				527 01
B)	-,--	57.200,00	25.321,86		
A)	61.500,00				531 11
B)	-,--	61.500,00		2.336,88	
A)	25.000,00				532 11
B)	-,--	25.000,00		18.082,05	
A)	8.900,00				546 49
B)	-,--	8.900,00	3.278,98		
A)	920.800,00				547 01
B)	-,--	920.800,00		296.298,92	Umsetz.
A)	256.400,00				547 02
B)	-,--	256.400,00	249.517,59		
A)	-,--				547 03
B)	-,--	-,--	160.107,95		
A)	69.300,00				547 05
B)	-,--	69.300,00	9.289,75		
A)	25.600,00				686 01
B)	2.539,90	28.139,90			
A)	-,--				701 01
B)	-,--	-,--	30.000,00		

## Zentralrechnung 2009

## 15 90 Bayerische Staatsbibliothek, Staatliche Bibliotheken

Titel	Zweckbestimmung	A) Istergebnis B) verbliebener Rest EUR	Gesamtist (Spalte 3A + 3B) EUR
1	2	3	4
702 01	Grundlegende Erneuerung und Sanierung von Kanal-, Schachtbau- und Abwasseranlagen <i>Aus dem Ansatz dürfen auch Ausgaben für bautechnische Untersuchungen in Vorbereitung von Sanierungsmaßnahmen geleistet werden.</i>	A) -,- B) 23.100,00	23.100,00
710 05	Wiederaufbau der Staatsbibliothek 7. Bauabschnitt: Gesamtaußenanlagen der Staatsbibliothek mit Abstellplätzen, Tiefgarage und Ergänzungsmaßnahmen	A) -,- B) -,-	-,-
710 12	Neubau eines Speichermagazines in Garching, 2. Bauabschnitt	A) 129.798,26 B) -,-	129.798,26
710 31	Sanierung der Bayerischen Staatsbibliothek	A) -,- B) -,-	-,-
710 32	Neubau eines Büro- und Magazinbaus in der Kaulbachstraße 3 - Planung -	A) -,- B) -,-	-,-
711 02	Erneuerung der Heizzentrale - Planung -	A) -,- B) -,-	-,-
720 01	Staatliche Bibliothek Passau, Umbau - Planung -	A) -,- B) -,-	-,-
<b>Sonstige Sachinvestitionen</b>			
811 01	Erwerb von Dienstfahrzeugen	A) -,- B) -,-	-,-
812 02 Umsetz.	Erwerb von Geräten und sonstigen beweglichen Sachen <i>Aus diesen Mitteln dürfen auch mit dem Gebäude fest verbundene Regale beschafft und anfallende Nebenausgaben bestritten werden.</i>	A) 243.097,34 B) -,-	243.097,34
<b>Titelgruppen</b>			
<b>72 Ausgaben aus Zuschüssen von Sonstigen und aus Zuweisungen</b> <i>Titel der TG gegenseitig deckungsfähig und übertragbar. Die Ausgabebefugnis erhöht oder vermindert sich um die Mehr- oder Mindereinnahme bei 233 01 und 282 01.</i>			
428 72	Entgelte der Arbeitnehmer	A) 2.172.893,88 B) 264.673,97	2.437.567,85
523 72	Erwerb von Büchern, Zeitschriften und anderem Bibliothekssammelgut	A) 1.578.461,27 B) -,-	1.578.461,27
547 72	Sächliche Verwaltungsausgaben	A) -,- B) -,-	-,-
633 72	Sonstige Zuweisungen an Gemeinden und Gemeindeverbände	A) -,- B) -,-	-,-
<b>Summe der Titelgruppe</b>		A) 3.751.355,15 B) 264.673,97	4.016.029,12

## Zentralrechnung 2009

15 90

A) Haushaltsbetrag B) Vorjahresrest	Gesamtsoll (Spalte 5A + 5B) EUR	Gesamtist gegenüber dem Gesamtsoll		Titel
		mehr EUR	weniger EUR	
5	6	7	8	9
A) -,- B) 23.100,00	23.100,00			702 01
A) -,- B) -,-	-,-			710 05
A) -,- B) -,-	-,-	129.798,26		710 12
A) -,- B) -,-	-,-			710 31
A) -,- B) -,-	-,-			710 32
A) -,- B) -,-	-,-			711 02
A) -,- B) -,-	-,-			720 01
A) -,- B) -,-	-,-			811 01
A) 326.500,00 B) -,-	326.500,00		83.402,66	812 02 Umsetz.
A) 1.271.500,00 B) -26.265,97	1.245.234,03	1.192.333,82		428 72
A) -,- B) -10.198,92	-10.198,92	1.588.660,19		523 72
A) -,- B) -,-	-,-			547 72
A) 30.000,00 B) 23.100,00	53.100,00		53.100,00	633 72
A) 1.301.500,00 B) -13.364,89	1.288.135,11 Saldo	2.780.994,01 2.727.894,01	53.100,00	

## Zentralrechnung 2009

## 15 90 Bayerische Staatsbibliothek, Staatliche Bibliotheken

Titel	Zweckbestimmung	A) Istergebnis B) verbliebener Rest EUR	Gesamtist (Spalte 3A + 3B) EUR
1	2	3	4
	<b>73 Ausgaben für den Betrieb der Dokumentlieferung</b> <i>Titel der TG gegenseitig deckungsfähig und übertragbar. Die Ausgabebefugnis erhöht oder vermindert sich um die Mehr- oder Mindereinnahme bei 125 01.</i>		
428 73	Entgelte der Arbeitnehmer	A) 482.576,62 B) -,-	482.576,62
547 73	Sächliche Verwaltungsausgaben	A) 940.757,26 B) 44.642,87	985.400,13
	<b>Summe der Titelgruppe</b>	A) 1.423.333,88 B) 44.642,87	1.467.976,75
	<b>74 Vermehrung, Ergänzung und Nachweis der Bibliotheksbestände sowie Ausstellungen</b> <i>Titel der TG gegenseitig deckungsfähig und übertragbar. Die Ausgabebefugnis erhöht oder vermindert sich um Mehr- oder Mindereinnahmen bei 111 03. Einnahmen aus Schadensersatzleistungen Dritter und Mehr- oder Mindereinnahmen aus 282 02 fließen zweckgebunden den Ausgaben zu. Vgl. Vermerk bei Titel 686 01.</i>		
428 74	Personalkosten für Sammlung Deutscher Drucke	A) -,- B) -,-	-,-
523 74	Erwerb von Handschriften, Wiegendrucken, Büchern, Zeitschriften und anderem Bibliothekssammelgut, sowie Einbandkosten	A) 12.155.781,95 B) -,-	12.155.781,95
531 74	Bibliothekskataloge <i>Die Ausgabebefugnis erhöht oder vermindert sich um 80 v. H. der Mehr- oder Mindereinnahme bei 119 01.</i>	A) 60.354,30 B) -,-	60.354,30
532 74	Ausstellungen	A) 93.622,03 B) -,-	93.622,03
546 74	Entschädigung für Pflichtstücke	A) 33.358,40 B) -,-	33.358,40
547 74	Ausgaben für EDV-gestützte Informationsmittel	A) 417.087,68 B) -,-	417.087,68
812 74	Sammlung Deutscher Drucke Erwerb von Handschriften, Wiegendrucken, Büchern, Zeitschriften und anderem Bibliothekssammelgut im Inland und Ausland	A) 3.730.799,54 B) -,-	3.730.799,54
	<b>Summe der Titelgruppe</b>	A) 16.491.003,90 B) -,-	16.491.003,90
	<b>75 Ausgaben für die Betreuung staatlicher Buchbestände durch Dritte</b> <i>Titel der TG gegenseitig deckungsfähig.</i>		
633 75	Sonstige Zuweisungen an Gemeinden und Gemeindeverbände	A) 18.900,00 B) -,-	18.900,00

## Zentralrechnung 2009

15 90

A) Haushaltsbetrag B) Vorjahresrest	Gesamtsoll (Spalte 5A + 5B)	Gesamtist gegenüber dem Gesamtsoll		Titel
		mehr	weniger	
EUR	EUR	EUR	EUR	
5	6	7	8	9
A) 375.000,00 B) --,--	375.000,00	107.576,62		428 73
A) 800.000,00 B) 145.961,89	945.961,89	39.438,24		547 73
A) 1.175.000,00 B) 145.961,89	1.320.961,89 Saldo	147.014,86	--,--	
		147.014,86		
A) --,-- B) --,--	--,--			428 74
A) 11.361.800,00 B) 35.505,16	11.397.305,16	758.476,79		523 74
A) 84.900,00 B) --,--	84.900,00		24.545,70	531 74
A) 114.100,00 B) --,--	114.100,00		20.477,97	532 74
A) 167.600,00 B) --,--	167.600,00		134.241,60	546 74
A) 239.200,00 B) --,--	239.200,00	177.887,68		547 74
A) 910.400,00 B) --,--	910.400,00	2.820.399,54		812 74
A) 12.878.000,00 B) 35.505,16	12.913.505,16 Saldo	3.756.764,01	179.265,27	
		3.577.498,74		
A) 18.900,00 B) --,--	18.900,00			633 75



## Zentralrechnung 2009

## 15 90 Bayerische Staatsbibliothek, Staatliche Bibliotheken

Titel	Zweckbestimmung	A) Istergebnis B) verbliebener Rest EUR	Gesamtist (Spalte 3A + 3B) EUR
1	2	3	4
686 75	Sonstige Zuschüsse an Sonstige	A) 38.480,00 B) --,--	38.480,00
<b>Summe der Titelgruppe</b>		A) 57.380,00 B) --,--	57.380,00
<b>99 Kosten der Datenverarbeitung</b> <i>Titel der TG gegenseitig deckungsfähig und übertragbar.</i> <i>Vgl. Vermerk zu Kap. 15 06 TG 99 und Kap. 15 28 TG 99.</i>			
427 99	Personalausgaben und personalbezogene Sachausgaben bei den lokalen IT-Systemen	A) 319.897,78 B) --,--	319.897,78
429 99	Personalausgaben und personalbezogene Sachausgaben beim Bibliotheksverbund Bayern <i>Die Ausgabebefugnis erhöht sich um die Mehr- oder Mindereinnahmen bei 382 01.</i>	A) 942.628,20 B) --,--	942.628,20
546 99	Sächliche Verwaltungsausgaben bei den lokalen IT-Systemen	A) 845.866,71 B) 53.600,00	899.466,71
547 99	Sächliche Verwaltungsausgaben beim Bibliotheksverbund Bayern	A) 1.759.518,88 B) --,--	1.759.518,88
815 99	Erwerb von elektronischen Datenverarbeitungsanlagen, Ausstattungs- und Ausrüstungsgegenständen sowie von Software bei den lokalen IT-Systemen und beim Bibliotheksverbund Bayern	A) 2.782.983,76 B) --,--	2.782.983,76
<b>Summe der Titelgruppe</b>		A) 6.650.895,33 B) 53.600,00	6.704.495,33
<b>Gesamtausgaben</b>		A) 56.891.624,03 B) 407.418,29	57.299.042,32

## Zentralrechnung 2009

15 90

A) Haushaltsbetrag B) Vorjahresrest	Gesamtsoll (Spalte 5A + 5B) EUR	Gesamtist gegenüber dem Gesamtsoll		Titel
		mehr EUR	weniger EUR	
5	6	7	8	9
A) 48.100,00 B) -,-	48.100,00		9.620,00	686 75
A) 67.000,00 B) -,-	67.000,00 Saldo	-,-	9.620,00	
A) 111.400,00 B) -,-	111.400,00	208.497,78		427 99
A) 322.700,00 B) -,-	322.700,00	619.928,20		429 99
A) 1.346.000,00 B) 270.100,00	1.616.100,00		716.633,29	546 99
A) 824.700,00 B) -,-	824.700,00	934.818,88		547 99
A) 693.600,00 B) -,-	693.600,00	2.089.383,76		815 99
A) 3.298.400,00 B) 270.100,00	3.568.500,00 Saldo	3.852.628,62	716.633,29	
		3.135.995,33		
A) 47.247.350,00 B) 643.505,31	47.890.855,31 Saldo	12.672.559,71	3.264.372,70	
		9.408.187,01		

## Zentralrechnung 2009

## 15 90 Bayerische Staatsbibliothek, Staatliche Bibliotheken

Titel	Zweckbestimmung	A) Istergebnis B) verbliebener Rest EUR	Gesamtist (Spalte 3A + 3B) EUR
1	2	3	4
	<b>Abschluss</b>		
	Verwaltungseinnahmen, Einnahmen aus Schuldendienst u. dgl.	A) 2.325.870,35 B) --,--	2.325.870,35
	Einnahmen aus Zuweisungen und Zuschüssen mit Ausnahme für Investitionen	A) 10.618.158,60 B) --,--	10.618.158,60
	Einnahmen aus Schuldenaufnahmen, aus Zuweisungen und Zuschüssen für Investitionen, besondere Finanzierungseinnahmen	A) 213.280,43 B) --,--	213.280,43
	<b>Gesamteinnahmen</b>	A) 13.157.309,38 B) --,--	13.157.309,38
	Personalausgaben	A) 26.126.984,73 B) 264.673,97	26.391.658,70
	Sächliche Verwaltungsausgaben	A) 23.769.775,02 B) 112.309,80	23.882.084,82
	Ausgaben für Zuweisungen und Zuschüsse mit Ausnahme für Investitionen	A) 78.208,25 B) 7.311,65	85.519,90
	Baumaßnahmen	A) 159.775,39 B) 23.122,87	182.898,26
	Sonstige Sachinvestitionen	A) 6.756.880,64 B) --,--	6.756.880,64
	<b>Gesamtausgaben</b>	A) 56.891.624,03 B) 407.418,29	57.299.042,32
	<b>- Zuschuss / + Überschuss</b>	A) -43.734.314,65 B) -407.418,29	-44.141.732,94

## Zentralrechnung 2009

15 90

A) Haushaltsbetrag B) Vorjahresrest	Gesamtsoll (Spalte 5A + 5B) EUR	Gesamtist gegenüber dem Gesamtsoll		Titel
		mehr EUR	weniger EUR	
5	6	7	8	9
A) 1.937.300,00 B) -,-	1.937.300,00	438.348,89	49.778,54	
A) 1.301.500,00 B) -,-	1.301.500,00	9.353.128,26	36.469,66	
A) -,- B) -,-	-,-	213.280,43	-,-	
A) 3.238.800,00 B) -,-	3.238.800,00	10.004.757,58	86.248,20	
	Saldo	9.918.509,38		
A) 25.567.900,00 B) -26.265,97	25.541.634,03	2.609.423,13	1.759.398,46	
A) 19.626.350,00 B) 621.031,38	20.247.381,38	4.993.555,02	1.358.851,58	
A) 122.600,00 B) 25.639,90	148.239,90	-,-	62.720,00	
A) -,- B) 23.100,00	23.100,00	159.798,26	-,-	
A) 1.930.500,00 B) -,-	1.930.500,00	4.909.783,30	83.402,66	
A) 47.247.350,00 B) 643.505,31	47.890.855,31	12.672.559,71	3.264.372,70	
	Saldo	9.408.187,01		
A) -44.008.550,00 B) -643.505,31	-44.652.055,31	-2.667.802,13	-3.178.124,50	
	Saldo		-510.322,37	

## Zentralrechnung 2009

## 15 93 Generaldirektion der Staatlichen Archive Bayerns, Staatliche Archive

Titel	Zweckbestimmung	A) Istergebnis B) verbliebener Rest EUR	Gesamtist (Spalte 3A + 3B) EUR
1	2	3	4
<b>Einnahmen</b>			
<b>Verwaltungseinnahmen, Einnahmen aus Schuldendienst u. dgl.</b>			
111 01	Gebühren, Beiträge, tarifliche und gebührenartige Entgelte	A) 117.608,10 B) -,-	117.608,10
111 02	Einnahmen aus dem Betrieb der Fotostellen	A) 262.627,85 B) -,-	262.627,85
111 03	Einnahmen aus dem Verkauf von Siegelabdrucken	A) 1.539,74 B) -,-	1.539,74
119 01	Einnahmen aus Veröffentlichungen	A) 18.507,77 B) -,-	18.507,77
119 49	Vermischte Einnahmen	A) 2.707,30 B) -,-	2.707,30
124 01	Einnahmen aus Vermietung, Verpachtung und Nutzung	A) 80.661,63 B) -,-	80.661,63
<b>Einnahmen aus Zuweisungen und Zuschüssen mit Ausnahme für Investitionen</b>			
231 01	Erstattung von Verwaltungsausgaben vom Bund <i>Vgl. Vermerk zu TG 71.</i>	A) 243.933,03 B) -,-	243.933,03
233 01	Sonstige Erstattungen von Gemeinden und Gemeindeverbänden <i>Vgl. Vermerk bei 525 74.</i>	A) 20.366,91 B) -,-	20.366,91
235 12	Zuweisungen der Bundesagentur für Arbeit (Arbeitsbeschaffungsmaßnahmen)	A) 16.583,87 B) -,-	16.583,87
282 01	Sonstige Zuschüsse der Deutschen Forschungsgemeinschaft <i>Vgl. Vermerk zu TG 72.</i>	A) 204.044,00 B) -,-	204.044,00
282 02	Sonstige Zuschüsse aus dem Inland	A) 1.704,86 B) -,-	1.704,86
<b>Einnahmen aus Schuldenaufnahmen, aus Zuweisungen und Zuschüssen für Investitionen, besondere Finanzierungseinnahmen</b>			
342 01	Zuschüsse Dritter für Investitionen <i>Vgl. Vermerk bei 812 74.</i>	A) -,- B) -,-	-,-
<b>Gesamteinnahmen</b>		A) 970.285,06 B) -,-	970.285,06

## Zentralrechnung 2009

15 93

A) Haushaltsbetrag B) Vorjahresrest	EUR	Gesamtsoll (Spalte 5A + 5B) EUR	Gesamtist gegenüber dem Gesamtsoll		Titel
			mehr EUR	weniger EUR	
	5	6	7	8	9
A)	100.000,00				111 01
B)	-,--	100.000,00	17.608,10		
A)	230.000,00				111 02
B)	-,--	230.000,00	32.627,85		
A)	1.000,00				111 03
B)	-,--	1.000,00	539,74		
A)	25.000,00				119 01
B)	-,--	25.000,00		6.492,23	
A)	3.100,00				119 49
B)	-,--	3.100,00		392,70	
A)	90.800,00				124 01
B)	-,--	90.800,00		10.138,37	
A)	240.000,00				231 01
B)	-,--	240.000,00	3.933,03		
A)	500,00				233 01
B)	-,--	500,00	19.866,91		
A)	-,--				235 12
B)	-,--	-,--	16.583,87		
A)	-,--				282 01
B)	-,--	-,--	204.044,00		
A)	-,--				282 02
B)	-,--	-,--	1.704,86		
A)	-,--				342 01
B)	-,--	-,--			
A)	690.400,00				
B)	-,--	690.400,00	296.908,36	17.023,30	
		Saldo	279.885,06		

## Zentralrechnung 2009

## 15 93 Generaldirektion der Staatlichen Archive Bayerns, Staatliche Archive

Titel	Zweckbestimmung	A) Istergebnis B) verbliebener Rest EUR	Gesamtist (Spalte 3A + 3B) EUR
1	2	3	4
<b>Ausgaben</b>			
<b>Personalausgaben</b>			
422 01	Bezüge der planmäßigen Beamten und Richter	A) 5.894.892,64 B) --,--	5.894.892,64
422 11	Bezüge der Beamten zur Anstellung und der Richter auf Probe	A) 74.023,88 B) --,--	74.023,88
422 26	Anwärterbezüge, Unterhaltsbeihilfen für Rechtsreferendare und Dienstanfänger	A) 97.921,06 B) --,--	97.921,06
422 31	Bezüge der abgeordneten Beamten und Richter	A) 10.663,66 B) --,--	10.663,66
428 01	Entgelte der Arbeitnehmer	A) 2.363.093,82 B) --,--	2.363.093,82
428 07	Entgelte der Arbeitnehmer (Besetzung von Stellen für planmäßige Beamte oder Richter mit Arbeitnehmern (Arbeitnehmer-Budget))	A) 187.544,73 B) --,--	187.544,73
428 11	Entgelte für sonstige Hilfsleistungen durch Arbeitnehmer <i>Vgl. Vermerk bei 10 06/686 01.</i>	A) 134.594,44 B) --,--	134.594,44
428 12	Entgelte für sonstige Hilfsleistungen durch Arbeitnehmer (Arbeitsbeschaffungsmaßnahmen)	A) 4.546,79 B) --,--	4.546,79
428 21	Entgelte der Arbeitnehmer	A) 53.598,98 B) --,--	53.598,98
453 01	Trennungsgeld und Umzugskostenvergütungen	A) 10.074,29 B) --,--	10.074,29
459 01	Prüfungsvergütungen	A) --,-- B) --,--	--,--
<b>Sächliche Verwaltungsausgaben</b>			
511 01 Umsetz.	Geschäftsbedarf, Bücher und Zeitschriften, Kommunikation sowie Geräte, Ausstattungs- und Ausrüstungsgegenstände, sonstige Gebrauchsgegenstände	A) 160.061,60 B) --,--	160.061,60
514 01	Haltung von Dienstfahrzeugen	A) 9.327,12 B) --,--	9.327,12
514 11	Dienst- und Schutzkleidung	A) 209,35 B) --,--	209,35
517 01	Bewirtschaftung der Grundstücke, Gebäude und Räume	A) 535.306,47 B) --,--	535.306,47
517 05	Bewirtschaftung durch Heizung, Beleuchtung und elektrische Kraft	A) 614.910,62 B) --,--	614.910,62
517 31	Bewirtschaftung der Grundstücke, Gebäude und Räume (soweit die Bewirtschaftung durch andere Dienststellen erfolgt)	A) 29.311,33 B) --,--	29.311,33

## Zentralrechnung 2009

15 93

A) Haushaltsbetrag B) Vorjahresrest	EUR	Gesamtsoll (Spalte 5A + 5B) EUR	Gesamtist gegenüber dem Gesamtsoll		Titel
			mehr EUR	weniger EUR	
	5	6	7	8	9
A) 6.229.200,00 B) -,-		6.229.200,00		334.307,36	422 01
A) -,- B) -,-		-,-	74.023,88		422 11
A) 119.600,00 B) -,-		119.600,00		21.678,94	422 26
A) 5.700,00 B) -,-		5.700,00	4.963,66		422 31
A) 2.527.100,00 B) -,-		2.527.100,00		164.006,18	428 01
A) 122.800,00 B) -,-		122.800,00	64.744,73		428 07
A) 45.600,00 B) -,-		45.600,00	88.994,44		428 11
A) -,- B) -,-		-,-	4.546,79		428 12
A) 65.000,00 B) -,-		65.000,00		11.401,02	428 21
A) -,- B) -,-		-,-	10.074,29		453 01
A) -,- B) -,-		-,-			459 01
A) 161.500,00 B) 49,03		161.549,03		1.487,43	511 01 Umsetz.
A) 5.300,00 B) -,-		5.300,00	4.027,12		514 01
A) 900,00 B) -,-		900,00		690,65	514 11
A) 541.400,00 B) -,-		541.400,00		6.093,53	517 01
A) 450.000,00 B) -,-		450.000,00	164.910,62		517 05
A) 34.700,00 B) -,-		34.700,00		5.388,67	517 31



## Zentralrechnung 2009

## 15 93 Generaldirektion der Staatlichen Archive Bayerns, Staatliche Archive

Titel	Zweckbestimmung	A) Istergebnis B) verbliebener Rest EUR	Gesamtist (Spalte 3A + 3B) EUR
1	2	3	4
517 35	Bewirtschaftung durch Heizung, Beleuchtung und elektrische Kraft (soweit die Bewirtschaftung durch andere Dienststellen erfolgt)	A) 23.128,71 B) -,-	23.128,71
518 01	Mieten und Pachten für Grundstücke, Gebäude und Räume	A) 327.420,05 B) -,-	327.420,05
518 11	Mieten und Pachten für Maschinen, Geräte und Fahrzeuge sowie für Software	A) 2.450,49 B) -,-	2.450,49
518 31	Mieten und Pachten der Grundstücke, Gebäude und Räume (soweit die Bewirtschaftung durch andere Dienststellen erfolgt)	A) -,- B) -,-	-,-
519 01	Unterhaltung der Grundstücke und baulichen Anlagen	A) 372.176,16 B) -,-	372.176,16
527 01	Reisekostenvergütungen für Dienstreisen	A) 27.916,64 B) -,-	27.916,64
531 11	Fachveröffentlichungen	A) 19.218,35 B) -,-	19.218,35
546 49	Vermischte Verwaltungsausgaben	A) 6.008,48 B) -,-	6.008,48
547 01	Sachausgaben für die Herstellung von Siegelabdrucken	A) 388,83 B) -,-	388,83
547 02	Sachausgaben für die Wiederinstandsetzung beschädigter Archivalien sowie für die Schutzkopierung	A) 65.542,13 B) -,-	65.542,13
547 03	Sachausgaben für die Archivschule	A) 6.372,95 B) -,-	6.372,95
547 04	Sachausgaben für die Fotostellen	A) 60.220,04 B) -,-	60.220,04
547 05	Sächliche Verwaltungsausgaben für die Bestandserhaltung	A) -,- B) -,-	-,-
547 06	Digitalisierung von Archivgut	A) -,- B) -,-	-,-
<b>Ausgaben für Zuweisungen und Zuschüsse mit Ausnahme für Investitionen</b>			
671 01	Erstattung der Ausgaben für die Betreuung staatlicher Archivbestände durch Dritte	A) 1.278,23 B) -,-	1.278,23
<b>Baumaßnahmen</b>			
701 01	Kleine Neu-, Um- und Erweiterungsbauten	A) 495.699,87 B) 158.897,60	654.597,47
702 01	Grundlegende Erneuerung und Sanierung von Kanal-, Schachtbau- und Abwasseranlagen <i>Aus dem Ansatz dürfen auch Ausgaben für bautechnische Untersuchungen in Vorbereitung von Sanierungsmaßnahmen geleistet werden.</i>	A) -,- B) -,-	-,-

## Zentralrechnung 2009

15 93

A) Haushaltsbetrag B) Vorjahresrest	Gesamtsoll (Spalte 5A + 5B)	Gesamtist gegenüber dem Gesamtsoll		Titel
		mehr	weniger	
EUR	EUR	EUR	EUR	
5	6	7	8	9
A) 19.800,00 B) -,-	19.800,00	3.328,71		517 35
A) 340.000,00 B) -,-	340.000,00		12.579,95	518 01
A) 7.100,00 B) -,-	7.100,00		4.649,51	518 11
A) -,- B) -,-	-,-			518 31
A) -,- B) -,-	-,-	372.176,16		519 01
A) 14.800,00 B) -,-	14.800,00	13.116,64		527 01
A) 16.400,00 B) -,-	16.400,00	2.818,35		531 11
A) 900,00 B) -,-	900,00	5.108,48		546 49
A) 500,00 B) -,-	500,00		111,17	547 01
A) 95.700,00 B) -,-	95.700,00		30.157,87	547 02
A) 9.600,00 B) -,-	9.600,00		3.227,05	547 03
A) 80.700,00 B) -,-	80.700,00		20.479,96	547 04
A) 47.000,00 B) -,-	47.000,00		47.000,00	547 05
A) -,- B) -,-	-,-			547 06
A) 1.300,00 B) -,-	1.300,00		21,77	671 01
A) -,- B) 214.597,47	214.597,47	440.000,00		701 01
A) -,- B) -,-	-,-			702 01

## Zentralrechnung 2009

## 15 93 Generaldirektion der Staatlichen Archive Bayerns, Staatliche Archive

Titel	Zweckbestimmung	A) Istergebnis B) verbliebener Rest EUR	Gesamtist (Spalte 3A + 3B) EUR
1	2	3	4
710 21	Schaffung von Erweiterungsflächen für das Staatsarchiv München - Planung -	A) -,- B) 200.000,00	200.000,00
720 01	Staatsarchiv Landshut, Neubau	A) 304.364,57 B) -,-	304.364,57
749 01	Erweiterungsmaßnahmen für den Benützungsbereich im Staatsarchiv Nürnberg - Planung -	A) -,- B) 100.000,00	100.000,00
<b>Sonstige Sachinvestitionen</b>			
811 01	Erwerb von Dienstfahrzeugen	A) -,- B) 161.060,98	161.060,98
812 01	Erwerb von Einrichtung und Ausstattung <i>Aus diesen Mitteln dürfen auch mit dem Gebäude festverbundene Regale beschafft und die anfallenden Nebenausgaben bestritten werden.</i>	A) 71.330,09 B) -,-	71.330,09
815 01	Erwerb von elektronischen Datenverarbeitungsanlagen, Ausstattungs- und Ausrüstungsgegenständen sowie von Software	A) 166.164,63 B) -,-	166.164,63
<b>Besondere Finanzierungsausgaben</b>			
981 12	Ausgaben für die Inanspruchnahme von Dienstleistungen des Rechenzentrums Nord	A) 121.540,00 B) -,-	121.540,00
<b>Titelgruppen</b>			
<b>71 Kosten der Sicherungsverfilmung von kulturell wertvollem Archivgut</b> <i>Titel der TG gegenseitig deckungsfähig und übertragbar. Die Ausgabebefugnis erhöht oder vermindert sich um die Mehr- oder Mindereinnahme bei 231 01.</i>			
428 71	Entgelte der Arbeitnehmer und Aushilfskräfte	A) 205.969,26 B) 32.988,20	238.957,46
547 71	Sächliche Verwaltungsausgaben	A) 19.746,79 B) -,-	19.746,79
<b>Summe der Titelgruppe</b>			
<b>72 Ausgaben aus Zuschüssen von Sonstigen</b> <i>Titel der TG gegenseitig deckungsfähig und übertragbar. Die Ausgabebefugnis erhöht oder vermindert sich um die Mehr- oder Mindereinnahme bei 282 01.</i>			
428 72	Entgelte der Arbeitnehmer und Aushilfskräfte	A) 120.406,80 B) 52.324,42	172.731,22

## Zentralrechnung 2009

15 93

A) Haushaltsbetrag B) Vorjahresrest	Gesamtsoll (Spalte 5A + 5B)	Gesamtist gegenüber dem Gesamtsoll		Titel
		mehr	weniger	
EUR	EUR	EUR	EUR	
5	6	7	8	9
A) -,-				710 21
B) 200.000,00	200.000,00			
A) 2.500.000,00				720 01
B) 200.000,00	2.700.000,00		2.395.635,43	
A) 100.000,00				749 01
B) -,-	100.000,00			
A) -,-				811 01
B) -,-	-,-	161.060,98		
A) 98.700,00				812 01
B) -,-	98.700,00		27.369,91	
A) 598.400,00				815 01
B) -,-	598.400,00		432.235,37	
A) -,-				981 12
B) -,-	-,-	121.540,00		
A) 220.000,00				428 71
B) 14.771,22	234.771,22	4.186,24		
A) 20.000,00				547 71
B) -,-	20.000,00		253,21	
A) 240.000,00		4.186,24	253,21	
B) 14.771,22	254.771,22			
	Saldo	3.933,03		
A) -,-				428 72
B) 15.479,25	15.479,25	157.251,97		

## Zentralrechnung 2009

## 15 93 Generaldirektion der Staatlichen Archive Bayerns, Staatliche Archive

Titel	Zweckbestimmung	A) Istergebnis B) verbliebener Rest EUR	Gesamtist (Spalte 3A + 3B) EUR
1	2	3	4
547 72	Sächliche Verwaltungsausgaben	A) 46.792,03 B) -,-	46.792,03
<b>Summe der Titelgruppe</b>		A) 167.198,83 B) 52.324,42	219.523,25
<b>74 Archivalienerwerb, Ausstellungen und Archivpflege</b> <i>Titel der TG gegenseitig deckungsfähig und übertragbar.</i>			
523 74	Erwerb von Archivalien, Quellen- und Nachschlagwerken sowie techn. Archivbedarf	A) 135.410,75 B) -,-	135.410,75
525 74	Fortbildung der Archivpfleger und sonstige Ausgaben der Archivpflege <i>Die Ausgabebefugnis erhöht oder vermindert sich um die Mehr- oder Mindereinnahme bei 233 01.</i>	A) 12.780,72 B) -,-	12.780,72
531 74	Herausgabe von Archivinventaren und sonstigen nichtperiodischen Veröffentlichungen	A) 10.100,11 B) -,-	10.100,11
547 74	Ausstellungen	A) 32.204,45 B) -,-	32.204,45
686 74	Mitgliedsbeiträge an Verbände und Vereine	A) 6.165,77 B) -,-	6.165,77
812 74	Erwerb von Archivalien <i>Die Ausgabebefugnis erhöht sich um Mehreinnahmen bei 342 01.</i>	A) -,- B) -,-	-,-
<b>Summe der Titelgruppe</b>		A) 196.661,80 B) -,-	196.661,80
<b>Gesamtausgaben</b>		A) 12.840.877,68 B) 705.271,20	13.546.148,88

## Zentralrechnung 2009

15 93

A) Haushaltsbetrag B) Vorjahresrest	Gesamtsoll (Spalte 5A + 5B) EUR	Gesamtist gegenüber dem Gesamtsoll		Titel
		mehr EUR	weniger EUR	
5	6	7	8	9
A) -,- B) -,-				547 72
		46.792,03		
A) -,- B) 15.479,25	15.479,25	204.044,00	-,-	
	Saldo	204.044,00		
A) 83.700,00 B) -,-	83.700,00	51.710,75		523 74
A) 15.000,00 B) -,-	15.000,00		2.219,28	525 74
A) 4.200,00 B) -,-	4.200,00	5.900,11		531 74
A) 28.300,00 B) -,-	28.300,00	3.904,45		547 74
A) 4.100,00 B) -,-	4.100,00	2.065,77		686 74
A) 57.000,00 B) -,-	57.000,00		57.000,00	812 74
A) 192.300,00 B) -,-	192.300,00	63.581,08	59.219,28	
	Saldo	4.361,80		
A) 14.672.000,00 B) 644.896,97	15.316.896,97	1.807.246,17	3.577.994,26	
	Saldo		1.770.748,09	

## Zentralrechnung 2009

## 15 93 Generaldirektion der Staatlichen Archive Bayerns, Staatliche Archive

Titel	Zweckbestimmung	A) Istergebnis B) verbliebener Rest EUR	Gesamtist (Spalte 3A + 3B) EUR
1	2	3	4
	<b>Abschluss</b>		
	Verwaltungseinnahmen, Einnahmen aus Schuldendienst u. dgl.	A) 483.652,39 B) --,--	483.652,39
	Einnahmen aus Zuweisungen und Zuschüssen mit Ausnahme für Investitionen	A) 486.632,67 B) --,--	486.632,67
	<b>Gesamteinnahmen</b>	A) 970.285,06 B) --,--	970.285,06
	Personalausgaben	A) 9.157.330,35 B) 85.312,62	9.242.642,97
	Sächliche Verwaltungsausgaben	A) 2.517.004,17 B) --,--	2.517.004,17
	Ausgaben für Zuweisungen und Zuschüsse mit Ausnahme für Investitionen	A) 7.444,00 B) --,--	7.444,00
	Baumaßnahmen	A) 800.064,44 B) 458.897,60	1.258.962,04
	Sonstige Sachinvestitionen	A) 237.494,72 B) 161.060,98	398.555,70
	Besondere Finanzierungsausgaben	A) 121.540,00 B) --,--	121.540,00
	<b>Gesamtausgaben</b>	A) 12.840.877,68 B) 705.271,20	13.546.148,88
	<b>- Zuschuss / + Überschuss</b>	A) -11.870.592,62 B) -705.271,20	-12.575.863,82

## Zentralrechnung 2009

15 93

A) Haushaltsbetrag B) Vorjahresrest	Gesamtsoll (Spalte 5A + 5B) EUR	Gesamtist gegenüber dem Gesamtsoll		Titel
		mehr EUR	weniger EUR	
5	6	7	8	9
A) 449.900,00 B) -,-	449.900,00	50.775,69	17.023,30	
A) 240.500,00 B) -,-	240.500,00	246.132,67	-,-	
A) 690.400,00 B) -,-	690.400,00	296.908,36	17.023,30	
	Saldo	279.885,06		
A) 9.335.000,00 B) 30.250,47	9.365.250,47	408.786,00	531.393,50	
A) 1.977.500,00 B) 49,03	1.977.549,03	673.793,42	134.338,28	
A) 5.400,00 B) -,-	5.400,00	2.065,77	21,77	
A) 2.600.000,00 B) 614.597,47	3.214.597,47	440.000,00	2.395.635,43	
A) 754.100,00 B) -,-	754.100,00	161.060,98	516.605,28	
A) -,- B) -,-	-,-	121.540,00	-,-	
A) 14.672.000,00 B) 644.896,97	15.316.896,97	1.807.246,17	3.577.994,26	
	Saldo		1.770.748,09	
A) -13.981.600,00 B) -644.896,97	-14.626.496,97	-1.510.337,81	-3.560.970,96	
	Saldo		-2.050.633,15	



## Zentralrechnung 2009

## Epl. 15 Staatsministerium für Wissenschaft, Forschung und Kunst

Titel	Zweckbestimmung	A) Istergebnis B) verbliebener Rest EUR	Gesamtist (Spalte 3A + 3B) EUR
1	2	3	4
<b>Abschluss Epl. 15</b>			
	Verwaltungseinnahmen, Einnahmen aus Schuldendienst u. dgl.	A) 181.926.907,49 B) --,--	181.926.907,49
	Einnahmen aus Zuweisungen und Zuschüssen mit Ausnahme für Investitionen	A) 993.421.917,66 B) --,--	993.421.917,66
	Einnahmen aus Schuldenaufnahmen, aus Zuweisungen und Zuschüssen für Investitionen, besondere Finanzierungseinnahmen	A) 277.332.819,39 B) --,--	277.332.819,39
	<b>Gesamteinnahmen</b>	A) 1.452.681.644,54 B) --,--	1.452.681.644,54
	Personalausgaben	A) 2.344.323.551,35 B) 156.373.077,11	2.500.696.628,46
	Sächliche Verwaltungsausgaben	A) 788.143.229,08 B) 355.782.606,50	1.143.925.835,58
	Ausgaben für Zuweisungen und Zuschüsse mit Ausnahme für Investitionen	A) 1.115.799.059,08 B) 46.342.866,47	1.162.141.925,55
	Baumaßnahmen	A) 287.162.214,62 B) 167.418.311,34	454.580.525,96
	Sonstige Sachinvestitionen	A) 164.347.047,03 B) 99.185.778,04	263.532.825,07
	Investitionsförderungsmaßnahmen	A) 271.830.707,73 B) 47.279.886,42	319.110.594,15
	Besondere Finanzierungsausgaben	A) 7.230.857,40 B) --,--	7.230.857,40
	<b>Gesamtausgaben</b>	A) 4.978.836.666,29 B) 872.382.525,88	5.851.219.192,17
	<b>- Zuschuss / + Überschuss</b>	A) -3.526.155.021,75 B) -872.382.525,88	-4.398.537.547,63

## Zentralrechnung 2009


Epl. 15

A) Haushaltsbetrag		Gesamt soll (Spalte 5A + 5B) EUR	Gesamtist gegenüber dem Gesamtsoll		Titel
B) Vorjahresrest EUR			mehr EUR	weniger EUR	
5		6	7	8	9
A)	129.594.000,00	129.594.000,00	57.642.362,21	5.309.454,72	
B)	--				
A)	801.319.400,00	801.319.400,00	226.896.147,41	34.793.629,75	
B)	--				
A)	358.064.900,00	358.064.900,00	68.182.435,30	148.914.515,91	
B)	--				
A)	1.288.978.300,00	1.288.978.300,00 Saldo	352.720.944,92	189.017.600,38	
B)	--		163.703.344,54		
A)	2.325.393.100,00	2.461.481.030,91	311.454.272,77	272.238.675,22	
B)	136.087.930,91				
A)	667.331.450,00	975.881.780,41	251.925.537,34	83.881.482,17	
B)	308.550.330,41				
A)	1.140.532.000,00	1.182.121.055,99	43.306.911,09	63.286.041,53	
B)	41.589.055,99				
A)	342.962.800,00	519.172.291,24	72.175.153,50	136.766.918,78	
B)	176.209.491,24				
A)	144.935.800,00	225.705.929,01	112.001.975,51	74.175.079,45	
B)	80.770.129,01				
A)	304.004.200,00	343.878.021,45	25.543.781,25	50.311.208,55	
B)	39.873.821,45				
A)	5.470.000,00	5.470.000,00	7.164.963,52	5.404.106,12	
B)	--				
A)	4.930.629.350,00	5.713.710.109,01 Saldo	823.572.594,98	686.063.511,82	
B)	783.080.759,01		137.509.083,16		
A)	-3.641.651.050,00	-4.424.731.809,01 Saldo	-470.851.650,06	-497.045.911,44	
B)	-783.080.759,01				


Die vom Rechenzentrum der Dienststelle München des Landesamtes für Finanzen mit Hilfe eines geprüften und genehmigten Programms erstellte Zentralrechnung wurde nachgeprüft und in Ordnung befunden.

München, den 19. April 2010

Bayer. Staatshauptkasse



Kräuspenhaar



Harbich



**Übersicht**  
**der über- und außerplanmäßigen Ausgaben einschließlich der Vorgriffe und ihre Begründung**  
**sowie**  
**Erläuterungen der sonstigen Mehrausgaben**  
**und**  
**Nachweis der außerplanmäßigen Einnahmen**

Kapitel Titel	Außerplanmäßige Einnahmen und Mehrausgaben EUR	davon über- und außer- planmäßige Ausgaben einschl. Vorgriffe EUR	Begründung / Erläuterung (Zustimmung des Bayerischen Staatsministeriums der Finanzen, Datum und Aktenzeichen sowie Ausgleichsstelle)
1	2	3	4
			<p><u>Erläuterung der Abkürzungen:</u></p> <p>AB = Ausgabebefugnis  Abgl. = Abgleichung  Anl. = Anlage  ant. = anteilige  apl. = außerplanmäßige  AR = Ausgaberes  BA = Bauabschnitt  BayHO = Bayerische Haushaltsordnung  D. i. B. = Deckung innerhalb des Budgets (Anlage VIII)  DBestHG = Durchführungsbest. zum Haushaltsgesetz  E = Einnahme  Einsp. = Einsparung  ged. d. = gedeckt durch  glh. = gleichhohe  HG = Haushaltsgesetz  HGr. = Hauptgruppe  HvR = Haushaltsvollzugsrichtlinien 2007/2008  IA = Istausgabe  IE = Isteinnahme  MeA = Mehrausgabe  MeE = Mehreinnahme  MiA = Minderausgabe  MiE = Mindereinnahme  PA = Personalausgaben  TG = Titelgruppe  üpl. = überplanmäßige  VM = Verstärkungsmittel  ZR = Zentralrechnung  zweckgeb. = zweckgebundene</p>

Kapitel Titel	Außerplanmäßige Einnahmen und Mehrausgaben EUR	davon über- und außer- planmäßige Ausgaben einschl. Vorgriffe EUR	Begründung / Erläuterung (Zustimmung des Bayerischen Staatsministeriums der Finanzen, Datum und Aktenzeichen sowie Ausgleichsstelle)
1	2	3	4
<b>1501</b>			<b><u>Ministerium</u></b>
421 01	5.547,31	-	Deckung im Rahmen der gemeinsam bewirtschafteten Personalausgaben
422 11	62.802,79	-	Deckung im Rahmen der gemeinsam bewirtschafteten Personalausgaben
428 11	4.162,42	-	Deckung innerhalb des Budgets (Anlage VIII)
428 41	45.461,39	-	ged. d. VM 15 02/428 41 (Anlage V/1)
453 01	11.176,10	-	ged. d. VM 15 02/453 01 (Anl. V/1)
511 01	14.187,50	-	Deckung innerhalb des Budgets (Anlage VIII)
518 11	389,35	-	Deckung innerhalb des Budgets (Anlage VIII)
534 01	10.278,35	-	Deckung innerhalb des Budgets (Anlage VIII)
811 01	30.742,08	-	Deckung innerhalb des Budgets (Anlage VIII)
815 97	25.670,00	-	ged. d. MiA 525 97, 547 97
<b>1502</b>			<b><u>Sammelansätze für den Gesamtbereich des Epl. 15</u></b>
526 01	17.092,25	-	Deckung innerhalb des Budgets (Anlage VIII)
531 11	50.477,04	-	Deckung innerhalb des Budgets (Anlage VIII)
893 03	21.818,74	3.607,67	MeA IE 346 03 üpl. A.; Einsparung bei 15 06/427 01 (FMS v. 27.03.09 Az. StHK/12-H1218-015-9693/09)
			-21.818,74 18.211,07 -3.607,67
972 01	7.034.100,00	-	Anl. VI/1a
424 61	145.820,19	-	Abgleich TG 61 - 65 (ohne 919 61)
432 61	16.004.186,92	-	MeA
432 62	435.253,19	-	MiA
441 62	24.009,49	-	ged. d. VM 13 03/461 01
446 61	2.932.738,51	-	bleibt
			11.282.284,91 0,00
511 97	509.600,80	-	Deckung innerhalb des Budgets (Anlage VIII)
511 99	15.569,22	-	Deckung innerhalb des Budgets (Anlage VIII)
525 99	654,50	-	Deckung innerhalb des Budgets (Anlage VIII)
547 99	30.875,19	-	Deckung innerhalb des Budgets (Anlage VIII)
981 99	9.323,52	-	ged. d. MiA 427 99
<b>1503</b>			<b><u>Allgemeine Bewilligungen - Wissenschaft</u></b>
681 03	212.663,90	212.663,90	üpl. A. ged. d. Einsparung bei 15 06/427 01 ged. d. Einsparung bei 15 06/748 11 ged. d. Einsparung bei 15 10/428 41 bleibt (FMS v. 13.01.2010 Az.: 12-H 1200/53446/09)
			-212.663,90 4.032,78 208.456,00 175,12 0,00
686 25	117.774,11	117.774,11	üpl. A.; ged. d. Einsparung bei 15 06/748 11 (FMS v. 08.09.2009 Az.: 12-H 1200/15-35508/09)
698 01	1.000.000,00	-	Deckung von 15 06/681 70

Kapitel Titel	Außerplanmäßige Einnahmen und Mehrausgaben EUR	davon über- und außer- planmäßige Ausgaben einschl. Vorgriffe EUR	Begründung / Erläuterung (Zustimmung des Bayerischen Staatsministeriums der Finanzen, Datum und Aktenzeichen sowie Ausgleichsstelle)
1	2	3	4
(1503)			
547 73	7.688,00	-	ged. d. MiA 686 73
893 74	10.399,00	-	ged. d. MiA 686 74
686 75	25.922.900,00	-	ged. d. MeE 231 02 ged. d. MiA 893 75 1.541.426,00 24.381.474,00
686 77	612.104,33	-	ged. d. MiA 893 77
681 78	169.785,86	-	ged. d. MiA 547 78
812 79	1.225,13	-	ged. d. MiA 686 79
632 81	306.400,06	223.958,72	MeA ged. d. MiA 661 81 üpl. A. ged. d. Einsparung bei 15 06/748 11 bleibt (FMS v. 15.05.2009 Az.: 12-H 1200/15-19704/09) -306.400,06 82.441,34 -223.958,72 223.958,72 <u>0,00</u>
812 82	1.768.540,85	-	ged. d. MiA 701 82
547 90	147.035,66	-	ged. d. MiA 429 90
681 90	1.036.647,44	-	ged. d. MiA 429 90
<b>1505</b>			<b>Allgemeine Bewilligungen - Kunst</b>
519 01	57.476,52	-	ged. d. VM 15 02/519 01 (Anl. V/1)
685 11	1.488,57	1.488,57	üpl. A.; Einsparung bei 686 09 (FMS v. 31.03.2010, StHK/12-H 1218-015-11762)
686 02	120.000,00	-	ged. d. MiA 686 73
701 01	30.123,58	-	ged. d. MiA 893 80
637 73	59.800,00	-	ged. d. MiA 633 73
685 73	6.618.469,00	-	ged. d. VM 689 02
686 73	547.500,00	-	ged. d. MiA 633 73
547 75	10.475,13	-	ged. d. MiA 685 75
633 75	276.100,00	-	ged. d. MiA 685 75
547 76	18.360,11	-	ged. d. MiA 681 76
686 76	51.157,66	-	ged. d. MiA 681 76
893 77	6.541,30	-	ged. d. MiA 686 77
633 78	1.000,00	-	ged. d. MiA 547 78
686 78	97.980,00	-	ged. d. MiA 547 78
428 79	6.200,73	-	ged. d. VM 461 01
459 79	395,64	-	ged. d. VM 15 02/459 21
519 79	4.482,58	-	ged. d. VM 15 02/519 01 (Anlage V/1)
547 80	2.500,00	-	ged. d. MiA 633 80
547 90	21.648,21	-	ged. d. MiA 681 90
633 91	236.132,00	-	ged. d. MiA 883 91
686 91	315.868,00	-	ged. d. MiA 893 91

Kapitel Titel	Außerplanmäßige Einnahmen und Mehrausgaben EUR	davon über- und außer- planmäßige Ausgaben einschl. Vorgriffe EUR	Begründung / Erläuterung (Zustimmung des Bayerischen Staatsministeriums der Finanzen, Datum und Aktenzeichen sowie Ausgleichsstelle)
1	2	3	4
(1505)			
427 92	80.222,48	-	Abgleich TG 92
547 92	184.226,66	-	MeA -264.449,14
			MiA 230.700,00
			MeE TG 92 54.219,14
			bleibt <u>20.470,00</u>
<b>1506</b>			<b><u>Sammelansätze für den Gesamtbereich der Hochschulen</u></b>
422 02	245.274,82	-	Deckung im Rahmen der gemeinsam bewirtschafteten Personalausgaben
422 13	7.116,84	-	Deckung im Rahmen der gemeinsam bewirtschafteten Personalausgaben
428 01	369.927,94	-	Deckung im Rahmen der gemeinsam bewirtschafteten Personalausgaben
533 01	76.311,81	-	Deckung von 15 28/547 73 59.353,63
			Deckung von 15 49/547 73 16.958,18
686 02	10.105,30	10.105,30	üpl. A.; Einsparung bei 15 28/547 73 (FMS v. 31.03.2010, StHK/12-H 1218-015-11762)
686 04	179.180,25	-	ged. d. MiA 686 05
686 10	790.050,38	-	MeA -790.050,38
			ged. d. MiA 15 28/428 73 60.000,00
			ged. d. MiA 15 28/547 74 314.050,38
			ged. d. MiA 15 49/547 73 15.000,00
			ged. d. MiA 15 28/428 01 338.900,00
			ged. d. MiA 15 49/428 01 62.100,00
			bleibt <u>0,00</u>
823 12	18.886.962,78	-	ged. d. IE 331 13 3.982.943,31
			Anlage VII/1b 14.904.019,47
429 51	506.784,41	-	Deckung im Rahmen gemeinsam bewirtschafteter Personalausgaben
547 51	1.705.047,95	-	Deckung im Rahmen gemeinsam bewirtschafteter Personalausgaben
744 56	88,13	-	Anlage VII/1a
547 70	707.033,76	-	Abgleich TG 70 (ohne 681 70 und 686 70)
			MeA -707.033,76
			MiA 1.285,54
			IE TG 70 99.498,07
			Deckung von 15 07/547 73 163.110,52
			Deckung von 15 12/547 40 98.294,36
			Deckung von 15 17/547 73 22.950,00
			Deckung von 15 19/547 73 137.863,75
			Deckung von 15 21/547 73 41.300,00
			Deckung von 15 23/547 73 42.261,52
			Deckung von 15 24/547 73 62.508,00
			Deckung von 15 24/547 74 37.962,00
			bleibt <u>0,00</u>

Kapitel Titel	Außerplanmäßige Einnahmen und Mehrausgaben EUR	davon über- und außer- planmäßige Ausgaben einschl. Vorgriffe EUR	Begründung / Erläuterung (Zustimmung des Bayerischen Staatsministeriums der Finanzen, Datum und Aktenzeichen sowie Ausgleichsstelle)
1	2	3	4
(1506)			
893 71	58.948,97	-	ged. d. MiA 686 71
422 73	172.849,55	-	Abgleich TG 73
428 73	137.634,87	-	MeA <span style="float: right;">-659.733,03</span>
459 73	15.394,00	-	MiA <span style="float: right;">106.648,53</span>
511 73	18.121,89	-	MeE 111 03 <span style="float: right;">1.585,00</span>
547 73	257.605,01	-	MiE 111 04 <span style="float: right;">-9.600,00</span>
812 73	58.127,71	-	MiE 129 02 <span style="float: right;">-9.085,00</span>
			Deckung von
			15 07/547 73 <span style="float: right;">80.895,00</span>
			15 12/547 40 <span style="float: right;">44.445,00</span>
			15 17/547 73 <span style="float: right;">38.642,00</span>
			15 19/547 73 <span style="float: right;">48.465,00</span>
			15 21/547 73 <span style="float: right;">32.386,00</span>
			15 23/547 73 <span style="float: right;">26.651,00</span>
			15 24/547 73 <span style="float: right;">16.921,00</span>
			15 26/547 73 <span style="float: right;">15.894,00</span>
			15 27/547 73 <span style="float: right;">16.296,00</span>
			15 28/428 73 <span style="float: right;">80.286,50</span>
			15 28/547 90 <span style="float: right;">84.000,00</span>
			15 32/547 73 <span style="float: right;">3.624,00</span>
			15 33/547 73 <span style="float: right;">4.040,00</span>
			15 34/547 73 <span style="float: right;">3.649,00</span>
			15 35/547 73 <span style="float: right;">7.805,00</span>
			15 36/547 73 <span style="float: right;">6.484,00</span>
			15 37/547 73 <span style="float: right;">6.003,00</span>
			15 38/547 73 <span style="float: right;">5.486,00</span>
			15 39/547 40 <span style="float: right;">26.749,00</span>
			15 40/547 73 <span style="float: right;">15.599,00</span>
			15 41/547 73 <span style="float: right;">11.322,00</span>
			15 42/547 73 <span style="float: right;">7.035,00</span>
			15 43/547 73 <span style="float: right;">7.544,00</span>
			15 44/547 73 <span style="float: right;">13.087,00</span>
			15 45/547 73 <span style="float: right;">4.578,00</span>
			15 46/547 73 <span style="float: right;">6.595,00</span>
			15 47/547 73 <span style="float: right;">19.137,00</span>
			15 48/547 73 <span style="float: right;">4.581,00</span>
			bleibt <span style="float: right; border-top: 1px solid black;">68.015,00</span>



Kapitel Titel	Außerplanmäßige Einnahmen und Mehrausgaben EUR	davon über- und außer- planmäßige Ausgaben einschl. Vorgriffe EUR	Begründung / Erläuterung (Zustimmung des Bayerischen Staatsministeriums der Finanzen, Datum und Aktenzeichen sowie Ausgleichsstelle)
1	2	3	4
(1506)			
429 76	240.838,32	-	Abgleich TG 76
			MeA -240.838,32
			MiA 237.754,00
			MeE 231 01 3.084,32
			bleibt <u>0,00</u>
547 77	240.627,23	-	ged. d. MeE 129 01 177.129,95
			ged. d. MiA 459 77 136.477,28
429 78	1.252,88	-	Abgleich TG 78
511 78	138.813,27	-	MeA -286.446,94
546 78	146.380,79	-	MiA 318.346,94
			bleibt <u>31.900,00</u>
459 81	12.324,52	-	ged. d. MiA 681 81
547 81	13.255,95	-	ged. d. MiA 681 81
547 85	207.901,16	-	ged. d. MiA 428 85
685 85 apl.	147.969,15	147.969,15	Einsparung bei 686 85 (FMS v. 04.11.2009 Az.: 12-H 1200/15-44325/09)
428 86	9.550.959,76	-	Abgleich TG 86
429 86	717.312,20	-	MeA -13.548.187,93
459 86	587.097,69	-	MiA 13.548.187,93
517 86 apl.	59.247,18	59.247,18	bleibt <u>0,00</u>
518 86	57.425,55	-	Einsparung für apl. A. 517 86 bei 518 86
686 86	36.499,00	-	(FMS v. 31.03.2010, StHK/12-H 1218-015-11762)
701 86	1.180.169,70	-	
812 86	1.359.476,85	-	
<b>1507</b>			<b>Universität München</b>
422 11	474.839,50	-	Deckung im Rahmen der gemeinsam bewirtschafteten Personalausgaben
428 07	7.369.209,05	-	Deckung im Rahmen der gemeinsam bewirtschafteten Personalausgaben
428 41	178.883,09	-	Deckung innerhalb des Budgets (Anlage VIII)
429 01	18.647,47	-	Deckung innerhalb des Budgets (Anlage VIII)
453 01	256.667,24	-	ged. d. VM 15 02/453 01 (Anl. V/1)
514 01	50.520,32	-	Deckung innerhalb des Budgets (Anlage VIII)
514 11	11.006,27	-	Deckung innerhalb des Budgets (Anlage VIII)
517 01	818.298,43	-	Deckung innerhalb des Budgets (Anlage VIII)
517 35	251.712,99	-	Deckung innerhalb des Budgets (Anlage VIII)
519 01	5.130.441,50	-	ged. d. MiA 812 76 4.690.441,50
			ged. d. VM 15 28/547 73 440.000,00
527 01	48.879,46	-	Deckung innerhalb des Budgets (Anlage VIII)
546 49	153.270,65	-	Deckung innerhalb des Budgets (Anlage VIII)
633 01	463,40	-	ged. d.. VM 15 28/547 73

Kapitel Titel	Außerplanmäßige Einnahmen und Mehrausgaben EUR	davon über- und außer- planmäßige Ausgaben einschl. Vorgriffe EUR	Begründung / Erläuterung (Zustimmung des Bayerischen Staatsministeriums der Finanzen, Datum und Aktenzeichen sowie Ausgleichsstelle)
1	2	3	4
(1507)			
686 01	17.814,66	-	ged. d. MiA Budget
701 01	202.551,58	-	Deckung von 812 76 Deckung für 702 01
			784.801,52 -582.249,94
702 01	582.249,94	-	Deckung von 701 01
710 55	50.017,64	-	Anlage VII/1a
711 27	100.000,00	-	Anlage VII/1a
711 35	1.718.632,01	-	Anlage VII/1a
711 51	28.056,81	-	Anlage VII/1a
712 03	220.173,97	-	Anlage VII/1a
717 01	3.685,64	-	Anlage VII/1a
718 15	634.884,35	-	Anlage VII/1a
718 23	690.510,28	-	Anlage VII/1a
718 31	17.217,69	-	Anlage VII/1a
811 01	51.283,84	-	Deckung innerhalb des Budgets (Anlage VIII)
812 01	221.832,78	-	ged. d. MiA 812 76 ged. d. VM 15 28/812 01
			21.832,78 200.000,00
547 51	16.637.570,89	-	Deckung im Rahmen der gemeinsam bewirtschafteten Personalausgaben
428 71	2.992.651,10	-	Abgleich TG 71
459 71	2.061,20	-	MeA
			-3.627.973,27
547 71	578.404,25	-	MeE TG 71
			3.627.973,27
812 71	54.856,72	-	bleibt
			0,00
429 72	70.325,04	-	Abgleich TG 72
459 72	284.591,55	-	MeA
			-4.003.767,79
547 72	2.374.711,54	-	MiA
			623.957,31
811 72	8.925,00	-	MeE TG 72
			3.379.810,48
812 72	1.265.214,66	-	bleibt
			0,00
428 73	4.512.710,36	-	Abgleich TG 73
429 73	116.885,27	-	MeA
			-5.936.592,46
525 73	214.373,40	-	MiA
			6.942.400,45
547 73	985.392,72	-	MeE 111 02
			1.228,93
812 73	107.230,71	-	MeE 111 03
			28.550,00
			MiE 119 02 -59.390,69
			MiE 124 02 -106.854,92
			MeE 119 73 (66 2/3 v.H.) 31.001,19
			IE 132 01 12.588,35
			IE 15 06/162 01 (Anteil an Zinserträgen für Drittmittel) 1.453.882,25
			VM 15 28 TG 73 1.709.176,95
			VM 15 28/429 91 650.000,00
			Deckung von 15 28/429 90 113.600,00
			Deckung von 15 28/547 90 2.541.272,00

Kapitel Titel	Außerplanmäßige Einnahmen und Mehrausgaben EUR	davon über- und außer- planmäßige Ausgaben einschl. Vorgriffe EUR	Begründung / Erläuterung (Zustimmung des Bayerischen Staatsministeriums der Finanzen, Datum und Aktenzeichen sowie Ausgleichsstelle)
1	2	3	4
(1507)			
			Deckung für 15 06/812 70 -163.110,52
			Deckung für 15 06/547 73 -80.895,00
			Deckung für 812 76 -2.890.580,53
			Deckung für 15 12/547 40 -679.141,00
			Deckung für 15 17/547 73 -384.682,00
			Deckung für 15 23/547 73 -14.283,00
			bleibt <u>3.168.170,00</u>
428 74	116.093,04	-	ged. d. MiA 812 74
511 74	245.481,85	-	ged. d. MiA 812 74
812 75	6.865.000,00	-	ged. d. VM 15 28/812 75
428 77	380.670,81	-	Abgleich TG 77
547 77	357.068,73	-	MeA -1.118.533,34
812 77	380.793,80	-	MeE 129 01 1.118.533,34
			bleibt <u>0,00</u>
459 80	64.705,67	-	Abgleich TG 80
547 80	334.619,81	-	MeA -399.459,07
812 80	133,59	-	MiA 198.331,77
			MeE 111 05 201.127,30
			bleibt <u>0,00</u>
428 81	510.825,06	-	ged. d. VM Anlage V/3
547 81	766.882,92	-	ged. d. VM Anlage V/3
811 81	-1.468,78	1.468,78	Vorgriff wegen Fehlbuchung, Ausgleich 2010
		(Vorgriff)	(FMS v. 31.03.2010, StHK/12-H 1218-015-11762)
428 91	2.807.568,66	-	Abgleich TG 91
459 91	4.026,77	-	MeA -2.811.595,43
			MiA 1.097.931,87
			MeE TG 91 1.713.663,56
			bleibt <u>0,00</u>
428 92	3.675.394,60	-	Abgleich TG 92
459 92	32.006,11	-	MeA -4.857.906,94
547 92	1.150.506,23	-	MiA 237.753,47
			MeE TG 92 4.620.153,47
			bleibt <u>0,00</u>
428 93	4.676.898,98	-	Abgleich TG 93
547 93	734.288,73	-	MeA -5.486.908,73
812 93	75.721,02	-	MeE TG 93 5.486.908,73
			bleibt <u>0,00</u>
422 94	586.849,64	-	Abgleich TG 94
428 94	275.386,84	-	MeA -929.872,65
459 94	18.019,66	-	IE 282 94 929.872,65

Kapitel Titel	Außerplanmäßige Einnahmen und Mehrausgaben EUR	davon über- und außer- planmäßige Ausgaben einschl. Vorgriffe EUR	Begründung / Erläuterung (Zustimmung des Bayerischen Staatsministeriums der Finanzen, Datum und Aktenzeichen sowie Ausgleichsstelle)
1	2	3	4
(1507)			
547 94	49.616,51	-	bleibt <span style="float:right">0,00</span>
422 95	-246.998,51	246.998,51	Abgleich TG 95
		(Vorgriff)	MeA <span style="float:right">-30.628.981,76</span>
428 95	13.541.664,33	-	MiA <span style="float:right">8.574.169,78</span>
547 95	9.395.018,77	-	IE TG 95 <span style="float:right">22.054.811,98</span>
681 95	159.129,43	-	bleibt <span style="float:right">0,00</span>
701 95	1.565.556,47	-	Vorgriff wg. verspätetem Eingang DFG-Mittel
812 95	5.967.612,76	-	(FMS v. 31.03.2010, StHK/12-H 1218-015-11762)
422 96	-1.649,12	1.649,12	Abgleich TG 96
		(Vorgriff)	MeA <span style="float:right">-680.314,28</span>
422 96	406.484,30	-	MiA <span style="float:right">3.896.741,55</span>
459 96	35.014,03	-	MiE 282 96 und 342 96 <span style="float:right">-3.216.427,27</span>
812 96	238.815,95	-	bleibt <span style="float:right">0,00</span>
			Vorgriff auf Einnahmen 2010; Ausgleich in 2010
			(FMS v. 31.03.2010, StHK/12-H 1218-015-11762)
511 99	641.405,46	-	ged. d. MiA 428 99 <span style="float:right">105.000,00</span>
			ged. d. VM 15 06/815 99 <span style="float:right">540.287,30</span>
<b>1508</b>			<b><u>Klinikum der Universität München</u></b>
712 33	136.058,81	-	Anlage VII/1a
713 42	354.147,85	-	Anlage VII/1a
715 11	2.096.418,21	-	Anlage VII/1a
718 63	500.000,00	-	Anlage VII/1a
891 01	4.824.635,50	-	ged. d. IE 331 01 <span style="float:right">4.101.614,50</span>
			ged. d. IE 331 04 <span style="float:right">2.436.571,00</span>
891 02	1.000.000,00	-	ged. d. MiA 682 01
<b>1509</b>			<b><u>Tierkliniken der Universität München</u></b>
422 02	2.251,23	-	Deckung im Rahmen der gemeinsam bewirtschafteten Personalausgaben
422 11	45.325,98	-	Deckung im Rahmen der gemeinsam bewirtschafteten Personalausgaben
422 13	183.144,43	-	Deckung im Rahmen der gemeinsam bewirtschafteten Personalausgaben
428 07	2.013.478,07	-	Deckung im Rahmen der gemeinsam bewirtschafteten Personalausgaben
428 11	299,49	299,49	üpl. A.; Einsparung bei 514 81
			(FMS v. 31.03.2010, StHK/12-H 1218-015-11762)
718 42	112.227,74	-	Anlage VII/1a
718 60	320.308,60	-	Anlage VII/1a
428 71	151.661,11	-	ged. d. MeE TG 71 (Teilbetrag)
547 71	8.338,89	-	ged. d. MeE TG 71 (Teilbetrag)
428 72	162.027,27	-	ged. d. MeE TG 72 (Teilbetrag)
459 72	253,51	-	ged. d. MeE TG 72 (Teilbetrag)

Kapitel Titel	Außerplanmäßige Einnahmen und Mehrausgaben EUR	davon über- und außer- planmäßige Ausgaben einschl. Vorgriffe EUR	Begründung / Erläuterung (Zustimmung des Bayerischen Staatsministeriums der Finanzen, Datum und Aktenzeichen sowie Ausgleichsstelle)
1	2	3	4
(1509)			
547 72	411.613,69	-	ged. d. MeE TG 72 (Teilbetrag)
812 75	200.000,00	-	ged. d. VM 15 28/812 75
427 81	247.664,10	-	Abgleich TG 81
428 81	442.045,96	-	MeA -2.079.501,57
511 81	133.614,48	-	MiA 635.163,59
514 81	724.812,52	-	MeE 129 01 ( 85 v.H.) 1.308.162,70
533 81	123.566,37	-	Deckung von 812 76 386.904,77
547 81	20.893,37	-	Einsparung für üpl. A. bei 428 11 -299,49
701 81	386.904,77	-	bleibt <u>250.430,00</u>
<b><u>1510</u></b>			<b><u>Lehr- und Versuchsgut der tierärztlichen Fakultät der Universität München</u></b>
422 01	1.463,67	-	Deckung im Rahmen der gemeinsam bewirtschafteten Personalausgaben
428 07	30.220,23	-	Deckung im Rahmen der gemeinsam bewirtschafteten Personalausgaben
514 73	34.044,03	-	Abgleich TG 73
			MeA -34.044,03
			MiA 33.592,46
			IE 125 01 10.901,57
			bleibt <u>10.450,00</u>
511 77	2.046,77	-	Abgleich TG 77
514 77	1.680,63	-	MeA -345.654,49
533 77	284.802,01	-	MiA 295.081,65
812 77	57.125,08	-	MeE TG 77 (80 v.H.) 107.117,84
			bleibt <u>56.545,00</u>
<b><u>1512</u></b>			<b><u>Technische Universität München</u></b>
428 01	897.359,55	-	Deckung im Rahmen der gemeinsam bewirtschafteten Personalausgaben
429 01	5.161.768,37	-	Abgleich 429 01
			MeA -5.161.768,37
			VM 15 02/453 01 245.255,30
			VM 15 28/428 73 172.602,00
			VM 15 28/429 91 900.000,00
			VM 15 28/429 99 92.000,00
			VM Anlage V/3 856.091,19
			Verstärkung von gemeinsam bewirtschafteten PA 6.150.708,71
			Deckung für 547 40 -4.609.788,83
			Deckung von 15 28/429 90 1.354.900,00
			bleibt <u>0,00</u>
429 02	12.262.741,28	-	ged. d. MiA 547 41
429 13	1.228.555,87	-	ged. d. MiA 547 13

Kapitel Titel	Außerplanmäßige Einnahmen und Mehrausgaben EUR	davon über- und außer- planmäßige Ausgaben einschl. Vorgriffe EUR	Begründung / Erläuterung (Zustimmung des Bayerischen Staatsministeriums der Finanzen, Datum und Aktenzeichen sowie Ausgleichsstelle)
1	2	3	4
(1512)			
547 40	27.417.899,70	-	Abgleich 547 40 MeA -27.417.899,70 MeE 111 41 und 111 42 (95 v.H.) 3.290.115,03 IE 15 06/162 01 (Anteil an Zinserträgen für Drittmittel) 3.304.628,13 VM 15 28/517 05 1.223.900,00 VM 15 28/533 02 18.912,73 VM 15 28/547 73 1.167.381,11 VM 15 28/546 99 1.400.000,00 VM Anl. V/3 2.191.460,11 Verstärkung von gemeinsam bewirtschafteten PA 11.701.018,88 Deckung von: 429 01 4.609.788,83 547 41 (Nr. 9 DBestHG) 743.447,02 547 86 (Nr. 9 DBestHG) 31.050,00 15 07/547 73 (Art. 5 BayHSchG) 679.141,00 15 21/547 73 (Art. 5 BayHSchG) 64.500,00 15 24/547 73 (Art. 5 BayHSchG) 291.721,00 15 28/547 90 470.125,00 Deckung für: 15 06/812 70 -98.294,36 15 06/547 73 -44.445,00 bleibt <u>3.626.549,78</u>
547 41	38.019.175,25	-	Abgleich 547 41 MeA -38.019.175,25 MeE 282 40 51.046.257,20 Deckung für: 429 02 -12.262.741,28 547 40 (Nr. 9 DBestHG) -743.447,02 812 40 (Nr. 9 DBestHG) -20.893,65 bleibt <u>0,00</u>
710 28	283.321,45	-	Anlage VII/1a
712 52	927.016,13	-	Anlage VII/1a
713 21	520.000,00	-	Anlage VII/1a
716 17	1.000.000,00	-	Anlage VII/1a
716 18	810.000,00	-	Anlage VII/1a
717 01	13.564,50	-	ged. d. IE 13 04/356 16
717 33	5,43	-	Anlage VII/1a

Kapitel Titel	Außerplanmäßige Einnahmen und Mehrausgaben EUR	davon über- und außer- planmäßige Ausgaben einschl. Vorgriffe EUR	Begründung / Erläuterung (Zustimmung des Bayerischen Staatsministeriums der Finanzen, Datum und Aktenzeichen sowie Ausgleichsstelle)
1	2	3	4
(1512)			
812 40	6.763.074,78	-	Abgleich 812 40
			MeA -6.763.074,78
			IE 331 40 4.216.361,13
			VM 15 06/815 99 169.000,00
			VM 15 28/812 01 300.000,00
			VM 15 28/812 75 880.000,00
			VM 15 28/815 99 296.000,00
			Deckung von 547 41 (Nr. 9 DBestHG) 20.893,65
			Deckung von 547 86 (Nr. 9 DBestHG) 1.502.000,00
			bleibt <u>621.180,00</u>
429 86	637.102,80	-	ged. d. MiA 812 86
547 86	683.735,85	-	ged. d. MiA 812 86
<b>1513</b>			<b><u>Klinikum rechts der Isar der Technischen Universität München</u></b>
682 01	1.785.610,35	-	Deckung von 15 08/682 01
710 05	5.665.977,81	-	Anlage VII/1a
711 23	746.431,80	-	Anlage VII/1a
711 27	304.394,82	-	Anlage VII/1a
715 06	164.091,04	-	Anlage VII/1a
717 03	210.206,43	-	Anlage VII/1a
891 01	1.506.147,14	-	ged. d. IE 331 01 1.278.162,14
			ged. d. IE 331 04 1.095.255,00
<b>1517</b>			<b><u>Universität Würzburg</u></b>
422 11	312.822,01	-	Deckung im Rahmen der gemeinsam bewirtschafteten Personalausgaben
422 12	91.906,78	-	Deckung im Rahmen der gemeinsam bewirtschafteten Personalausgaben
422 41	3.980,56	-	Deckung innerhalb des Budgets (Anlage VIII)
428 07	14.372.877,64	-	Deckung im Rahmen der gemeinsam bewirtschafteten Personalausgaben
428 41	136.564,29	-	Deckung innerhalb des Budgets (Anlage VIII)
453 01	153.237,59	-	ged. d. VM 15 02/453 01 (Anl. V/1)
514 01	41.800,11	-	Deckung innerhalb des Budgets (Anlage VIII)
514 11	11.467,54	-	Deckung innerhalb des Budgets (Anlage VIII)
517 05	1.725.846,72	-	Deckung innerhalb des Budgets (Anlage VIII)
517 31	6.489,05	-	Deckung innerhalb des Budgets (Anlage VIII)
518 01	86.470,86	-	Deckung innerhalb des Budgets (Anlage VIII)
519 01	673.578,93	-	ged. d. VM 15 28/547 73
527 01	5.516,05	-	Deckung innerhalb des Budgets (Anlage VIII)
531 11	18.703,20	-	Deckung innerhalb des Budgets (Anlage VIII)
533 02	485,94	-	Deckung innerhalb des Budgets (Anlage VIII)
546 49	22.294,79	-	Deckung innerhalb des Budgets (Anlage VIII)

Kapitel Titel	Außerplanmäßige Einnahmen und Mehrausgaben EUR	davon über- und außer- planmäßige Ausgaben einschl. Vorgriffe EUR	Begründung / Erläuterung (Zustimmung des Bayerischen Staatsministeriums der Finanzen, Datum und Aktenzeichen sowie Ausgleichsstelle)
1	2	3	4
(1517)			
686 01	40.433,00	-	ged. d. MiA Budget
740 63	189,78	-	Anlage VII/1a
741 23	529.573,57	-	Anlage VII/1a
741 31	1.869,56	-	Anlage VII/1a
742 03	57.739,66	-	Anlage VII/1a
743 41	4.289.091,99	-	Anlage VII/1a
744 02	888.010,89	-	Anlage VII/1a
811 01	32.047,72	-	Deckung innerhalb des Budgets (Anlage VIII)
812 01	1.817.500,00	-	VM 15 28/812 01 (Anlage V/4)
429 51	1.000.000,00	-	Deckung im Rahmen der gemeinsam bewirtschafteten Personalausgaben
547 51	1.274.952,06	-	Deckung im Rahmen der gemeinsam bewirtschafteten Personalausgaben
812 51	4.000.000,00	-	Deckung im Rahmen der gemeinsam bewirtschafteten Personalausgaben
422 52	20.772,00	-	ged. d. IE TG 52
428 71	1.875.735,61	-	Abgleich TG 71
547 71	-756.998,95	756.998,95	MeA -3.550.672,40
		(Vorgriff)	MeE TG 71 3.550.672,40
547 71	171.488,33	-	bleibt <u>0,00</u>
812 71	1.503.448,46	-	Vorgriff wg. verspäteter Mittelbereitstellung Bund (FMS v. 31.03.2010, StHK/12-H 1218-015-11762)
459 72	3.240,43	-	Abgleich TG 72
547 72	78.182,52	-	MeA -337.456,09
811 72	342,92	-	MiA 847.882,81
812 72	255.690,22	-	MiE TG 72 -510.426,72
			bleibt <u>0,00</u>
427 73	245.169,84	-	Abgleich TG 73
428 73	645.901,76	-	MeA -4.419.416,18
429 73	74.770,77	-	MiA 33.220,26
523 73	337.446,62	-	IE 111 02 143,10
525 73	5.577,12	-	MeE 111 03 14.624,00
547 73	3.110.550,07	-	MeE 119 02 140.485,38
			MiE 124 02 -13.738,65
			MeE 132 01 19.404,21
			MiE 119 73 (66 2/3 v.H.) -73.995,93
			IE 15 06/162 01 (Anteil an Zinserträgen für Drittmittel) 764.843,60
			VM 15 28 TG 73 720.159,55
			VM 15 28/429 91 650.000,00
			Deckung von 15 28/429 90 1.235.700,00
			Deckung von 15 28/547 90 292.313,00
			Deckung von 812 76 919.991,89
			Deckung von 547 80 165.431,84



Kapitel Titel	Außerplanmäßige Einnahmen und Mehrausgaben EUR	davon über- und außer- planmäßige Ausgaben einschl. Vorgriffe EUR	Begründung / Erläuterung (Zustimmung des Bayerischen Staatsministeriums der Finanzen, Datum und Aktenzeichen sowie Ausgleichsstelle)
1	2	3	4
(1517)			
			Deckung von 815 99 314.088,93
			Deckung von 15 07/547 73 (Art. 5 BayHSchG) 384.682,00
			Deckung für 15 06/812 70 -22.950,00
			Deckung für 15 06/547 73 -38.642,00
			Deckung für 547 74 -105.000,00
			bleibt <u>981.345,00</u>
429 74	19.875,22	-	Abgleich der TG 74
547 74	275.752,46	-	MeA -305.000,00
812 74	9.372,32	-	Deckung von 547 73 105.000,00
			VM 15 28/812 73 200.000,00
			bleibt <u>0,00</u>
812 75	7.516.943,07	-	ged. d. VM 15 28/812 75
459 77	6.525,66	-	Abgleich TG 77
547 77	2.108.556,36	-	MeA -2.115.082,02
			MiA 92.585,25
			MeE 129 01 2.022.496,77
			bleibt <u>0,00</u>
428 80	24.178,01	-	Abgleich TG 80
547 80	232.713,95	-	MeA -256.891,96
			MiA 2.478,00
			MeE 111 05 419.845,80
			Deckung für 547 73 -165.431,84
			bleibt <u>0,00</u>
428 81	181.144,13	-	ged. d. VM Anlage V/3
547 81	28.559,10	-	ged. d. VM Anlage V/3
428 91	841.831,77	-	Abgleich TG 91
459 91	2.250,00	-	MeA -3.687.378,83
547 91	2.689.781,82	-	MeE TG 91 3.687.378,83
812 91	153.515,24	-	bleibt <u>0,00</u>
428 92	104.385,96	-	Abgleich TG 92
459 92	1.152,00	-	MeA -1.506.397,82
547 92	312.186,71	-	MiA 251.770,92
812 92	1.088.673,15	-	MeE TG 92 1.254.626,90
			bleibt <u>0,00</u>
428 93	469.317,00	-	Abgleich TG 93
547 93	2.259.812,52	-	MeA -2.946.172,84
812 93	217.043,32	-	MeE TG 93 2.946.172,84
			bleibt <u>0,00</u>
422 94	152.274,05	-	Abgleich TG 94
428 94	150.211,01	-	MeA -324.305,97

Kapitel Titel	Außerplanmäßige Einnahmen und Mehrausgaben EUR	davon über- und außer- planmäßige Ausgaben einschl. Vorgriffe EUR	Begründung / Erläuterung (Zustimmung des Bayerischen Staatsministeriums der Finanzen, Datum und Aktenzeichen sowie Ausgleichsstelle)
1	2	3	4
(1517)			
459 94	6.509,41	-	IE 282 94 324.305,97
547 94	15.311,50	-	bleibt 0,00
428 95	136.485,23	-	Abgleich TG 95
547 95	476.240,37	-	MeA -1.188.000,00
681 95	565.600,00	-	IE TG 95 1.188.000,00
812 95	9.674,40	-	bleibt 0,00
422 96	36.565,62	-	Abgleich TG 96
428 96	4.034.841,44	-	MeA -4.924.253,00
459 96	125.881,44	-	MiA 7.624.253,00
525 96	725.813,17	-	MiE 282 96 und 342 96 -2.700.000,00
701 96	1.151,33	-	bleibt 0,00
511 99	238.733,31	-	Abgleich TG 99
547 99	124.226,04	-	MeA -589.863,81
815 99	226.904,46	-	MiA 6.803,07
			IE 381 01 275.618,27
			VM 15 06/815 99 304.881,40
			VM 15 28 TG 98-99 374.500,00
			Deckung für 547 73 -314.088,93
			bleibt 57.850,00
<b>1518</b>			<b><u>Klinikum der Universität Würzburg</u></b>
740 10	1.210.000,00	-	Anlage VII/1a
740 18	4.606.735,52	-	Anlage VII/1a
741 51	7.378,03	-	Anlage VII/1a
744 06	14.646,46	-	Anlage VII/1a
744 23	64.642,40	-	Anlage VII/1a
744 46	125.961,55	-	Anlage VII/1a
891 01	8.112.758,05	-	ged. d. IE 331 01
<b>1519</b>			<b><u>Universität Erlangen-Nürnberg</u></b>
422 02	1.467.344,25	-	Deckung im Rahmen der gemeinsam bewirtschafteten Personalausgaben
422 11	491.308,19	-	Deckung im Rahmen der gemeinsam bewirtschafteten Personalausgaben
422 12	117.704,78	-	Deckung im Rahmen der gemeinsam bewirtschafteten Personalausgaben
422 31	11.291,79	-	Deckung im Rahmen der gemeinsam bewirtschafteten Personalausgaben
422 41	13.145,47	-	Deckung innerhalb des Budgets (Anlage VIII)
428 07 apl.	29.256.887,56	29.256.887,56	Deckung im Rahmen der gemeinsam bewirtschafteten Personalausgaben
428 41	6.127,49	-	Deckung innerhalb des Budgets (Anlage VIII)
453 01	252.970,28	-	ged. d. VM 15 02/453 01 (Anlage V/1)
514 01	15.777,13	-	Deckung innerhalb des Budgets (Anlage VIII)
517 05	1.580.937,88	-	Deckung innerhalb des Budgets (Anlage VIII)

Kapitel Titel	Außerplanmäßige Einnahmen und Mehrausgaben EUR	davon über- und außer- planmäßige Ausgaben einschl. Vorgriffe EUR	Begründung / Erläuterung (Zustimmung des Bayerischen Staatsministeriums der Finanzen, Datum und Aktenzeichen sowie Ausgleichsstelle)
1	2	3	4
(1519)			
518 18	322,64	-	Deckung innerhalb des Budgets (Anlage VIII)
546 49	225.634,92	-	Deckung innerhalb des Budgets (Anlage VIII)
686 01	23.982,13	-	ged. d. MiA Budget
701 01	2.268.936,86	-	ged. d. MiA 519 01 ged. d. MiA 812 76
			677.314,79 1.591.622,07
730 10	2.700.000,00	-	Anlage VII/1a
730 12	331.096,29	-	Anlage VII/1a
731 63	161.077,19	-	Anlage VII/1a
733 32	71.070,02	-	Anlage VII/1a
734 11	58.182,36	-	Anlage VII/1a
734 14	301.516,83	-	Anlage VII/1a
812 01	4.050.000,00	-	ged.d. VM 15 28/812 01
429 51	3.719.400,20	-	Deckung im Rahmen der gemeinsam bewirtschafteten Personalausgaben
547 51	2.543.117,29	-	Deckung im Rahmen der gemeinsam bewirtschafteten Personalausgaben
812 51	2.728.979,22	-	Deckung im Rahmen der gemeinsam bewirtschafteten Personalausgaben
422 52	28.125,00	-	ged. d. IE TG 52
428 71	3.915.585,80	-	ged. d. MeE TG 71 ged. d. MiA 547 71, 812 71
			3.082.967,88 832.617,92
428 72	5.706.305,65	-	Abgleich TG 72
429 72	214.932,68	-	MeA
			-7.893.115,90
459 72	183.984,34	-	MeE TG 72
			7.893.115,90
547 72	1.352.948,69	-	bleibt
			0,00
812 72	434.944,54	-	
427 73	292.022,09	-	Abgleich TG 73
428 73	829.632,24	-	MeA
			-3.699.413,57
429 73	12.097,73	-	MeE 111 03
			7.000,00
511 73	1.800.126,89	-	IE 119 02
			1.459,00
523 73	536.710,18	-	MeE 124 02
			213.772,62
547 73	204.360,14	-	MiE 132 01
			-15.000,00
812 73	24.464,30	-	MiE 119 73 (66 2/3 v.H.) IE 15 06/162 01 (Anteil an Zinserträgen für Drittmittel) VM 15 28 TG 73 VM 15 28/429 91 Deckung von 15 28/429 90 Deckung von 15 28/547 90 Deckung von 15 24/547 73 (Art. 5 BayHSchG) Deckung von 15 26/547 73 (Art. 5 BayHSchG) Deckung von 15 27/547 73 (Art. 5 BayHSchG) Deckung für 15 06/812 70 Deckung für 15 06/547 73
			-23.177,48 1.363.783,93 864.994,44 250.000,00 1.043.425,00 972.630,00 72.169,00 83.496,00 334.820,00 -137.863,75 -48.465,00

Kapitel Titel	Außerplanmäßige Einnahmen und Mehrausgaben EUR	davon über- und außer- planmäßige Ausgaben einschl. Vorgriffe EUR	Begründung / Erläuterung (Zustimmung des Bayerischen Staatsministeriums der Finanzen, Datum und Aktenzeichen sowie Ausgleichsstelle)
1	2	3	4
(1519)			
			bleibt <u>1.283.630,19</u>
812 75	3.699.800,00	-	ged. d. VM 15 28/812 75
812 76	897.586,70	-	ged. d. IE 331 04
			ged. d. IE 331 07 <u>1.887.645,54</u>
428 77	338.240,80	-	ged. d. MiA 547 77
812 77	29.152,46	-	ged. d. MiA 547 77
547 79	1.059.355,16	-	Abgleich TG 79
812 79	184.998,21	-	MeA <u>-1.244.353,37</u>
			MiA <u>658.703,63</u>
			IE 281 12 <u>86.061,74</u>
			IE 331 05 <u>499.588,00</u>
			bleibt <u>0,00</u>
428 80	1.497.349,63	-	Abgleich TG 80
459 80	19.680,77	-	MeA <u>-1.517.030,40</u>
			MiA <u>124.552,02</u>
			MeE 111 05 <u>1.392.478,38</u>
			bleibt <u>0,00</u>
428 81	354.356,42	-	ged. d. VM Anlage V/3
547 81	140.340,15	-	ged. d. VM Anlage V/3
812 81	-1.101,96	1.101,96	Vorgriff wg. Fehlbuchung; Ausgleich 2010 (Vorgriff) (FMS v. 31.03.2010, StHK/12-H 1218-015-11762)
547 91	315.835,07	-	Abgleich der TG 91
812 91	700.842,55	-	MeA <u>-1.016.677,62</u>
			MiA <u>372.422,38</u>
			MeE TG 91 <u>644.255,24</u>
			bleibt <u>0,00</u>
428 92	3.475.615,50	-	Abgleich TG 92
459 92	2.480,66	-	MeA <u>-4.263.398,30</u>
547 92	630.210,30	-	MeE TG 92 <u>4.263.398,30</u>
812 92	155.091,84	-	bleibt <u>0,00</u>
428 93	394.986,09	-	Abgleich TG 93
812 93	3.312,29	-	MeA <u>-398.298,38</u>
			MiA <u>265.816,73</u>
			MeE TG 93 <u>132.481,65</u>
			bleibt <u>0,00</u>
422 94	476.384,92	-	Abgleich TG 94
428 94	400.749,22	-	MeA <u>-1.073.393,25</u>
429 94	2.498,94	-	IE 282 94 <u>1.073.393,25</u>
459 94	57.402,64	-	bleibt <u>0,00</u>
547 94	136.357,53	-	

Kapitel Titel	Außerplanmäßige Einnahmen und Mehrausgaben EUR	davon über- und außer- planmäßige Ausgaben einschl. Vorgriffe EUR	Begründung / Erläuterung (Zustimmung des Bayerischen Staatsministeriums der Finanzen, Datum und Aktenzeichen sowie Ausgleichsstelle)
1	2	3	4
(1519)			
428 95	6.583.237,23	-	Abgleich TG 95
459 95	21.908,51	-	MeA -10.241.043,25
547 95	1.845.169,78	-	MiA 406.712,65
701 95	280.000,00	-	IE TG 95 9.834.330,60
812 95	1.510.727,73	-	bleibt <u>0,00</u>
422 96	70.819,71	-	Abgleich TG 96
428 96	4.551.625,89	-	MeA -4.643.428,83
701 96	20.983,23	-	MiA 3.435.264,83
			MeE 282 96 / MiE 342 96 1.208.164,00
			bleibt <u>0,00</u>
428 99	593.236,91	-	Abgleich TG 99
511 99	46.924,49	-	MeA -1.285.469,42
547 99	593.950,51	-	IE 381 01 199.727,32
815 99	51.357,51	-	VM 15 06/815 98 89.462,10
			VM 15 06/815 99 294.500,00
			VM 15 28 TG 99 788.250,00
			bleibt <u>86.470,00</u>
<b>1520</b>			<b><u>Klinikum der Universität Erlangen-Nürnberg</u></b>
730 32	70.957,53	-	Anlage VII/1a
730 51	495.671,30	-	Anlage VII/1a
731 02	74.375,00	-	Anlage VII/1a
732 34	570.532,27	-	Anlage VII/1a
891 01	6.265.804,25	-	MeA -6.265.804,25
			IE 331 01 3.033.611,49
			IE 331 04 2.563.788,69
			VM 15 28/812 73 115.000,00
			Deckung von 682 01 374.784,07
			Deckung von 891 02 1.400.000,00
			bleibt <u>1.221.380,00</u>
<b>1521</b>			<b><u>Universität Regensburg</u></b>
422 11	239.841,70	-	Deckung im Rahmen der gemeinsam bewirtschafteten Personalausgaben
422 31	1.279,75	-	Deckung im Rahmen der gemeinsam bewirtschafteten Personalausgaben
422 41	15.077,44	-	Deckung innerhalb des Budgets (Anlage VIII)
428 07 apl.	4.089.967,63	4.089.967,63	Deckung im Rahmen der gemeinsam bewirtschafteten Personalausgaben
428 41	93.356,62	-	Deckung innerhalb des Budgets (Anlage VIII)
453 01	202.668,11	-	Deckung innerhalb des Budgets (Anlage VIII)
514 01	27.017,02	-	Deckung innerhalb des Budgets (Anlage VIII)
517 05	693.356,29	-	Deckung innerhalb des Budgets (Anlage VIII)

Kapitel Titel	Außerplanmäßige Einnahmen und Mehrausgaben EUR	davon über- und außer- planmäßige Ausgaben einschl. Vorgriffe EUR	Begründung / Erläuterung (Zustimmung des Bayerischen Staatsministeriums der Finanzen, Datum und Aktenzeichen sowie Ausgleichsstelle)
1	2	3	4
(1521)			
519 01	839.796,31	-	ged. d. MiA 701 01 399.796,31 ged. d. VM 15 28/547 73 440.000,00
533 02	119.817,02	-	Deckung innerhalb des Budgets (Anlage VIII)
546 49	50.617,49	-	Deckung innerhalb des Budgets (Anlage VIII)
632 01	44.377,90	-	ged. d. VM 422 01
686 01	2.558,45	-	ged. d. MiA Budget
701 01	435.000,00	-	ged. d. VM 15 28/701 73 300.000,00 ged. d. MiA 812 76 534.796,31
745 20	2.065.404,85	-	Anlage VII/1a
812 01	324.000,00	-	ged. d. VM 15 28/812 01
429 51	1.727.960,09	-	Deckung im Rahmen der gemeinsam bewirtschafteten Personalausgaben
547 51	2.198.342,46	-	Deckung im Rahmen der gemeinsam bewirtschafteten Personalausgaben
812 51	1.098.881,60	-	Deckung im Rahmen der gemeinsam bewirtschafteten Personalausgaben
812 71	407.663,62	-	ged. d. MeE TG 71 155.014,08 ged. d. MiA 428 71, 547 71 252.649,54
428 72	757.255,82	-	Abgleich TG 72
547 72	2.879.009,63	-	MeA -3.636.265,45 MiA 231.831,47 MeE TG 72 3.404.433,98 bleibt <u>0,00</u>
427 73	311.554,89	-	Abgleich TG 73
429 73	15.181,85	-	MeA -1.358.243,67
812 73	1.031.506,93	-	MiA 1.275.795,00 IE 111 02 535,00 MeE 111 03 3.900,00 MiE 119 02 -12.239,50 MeE 124 02 62.169,57 IE 132 01 147.035,09 MeE 119 73 (66 2/3 v.H.) 249.392,95 IE 15 06/162 01 (Anteil an Zinserträgen für Drittmittel) 447.333,46 VM 15 28 TG 73 580.468,29 Deckung von 15 28/429 90 568.600,00 Deckung von 15 28/547 90 123.944,00 Deckung für 15 06/812 70 -41.300,00 Deckung für 15 06/547 73 -32.386,00 Deckung für 15 12/547 40 (Art. 5 BayHSchG) -64.500,00 Deckung für 812 76 -485.921,33 bleibt <u>1.464.582,86</u>
812 75	989.000,00	-	ged. d. VM 15 28/812 75

Kapitel Titel	Außerplanmäßige Einnahmen und Mehrausgaben EUR	davon über- und außer- planmäßige Ausgaben einschl. Vorgriffe EUR	Begründung / Erläuterung (Zustimmung des Bayerischen Staatsministeriums der Finanzen, Datum und Aktenzeichen sowie Ausgleichsstelle)
1	2	3	4
(1521)			
812 76	197.645,52	-	ged. d. IE 331 04 91.000,00 ged. d. IE 331 07 323.620,50
428 77	2.065.886,50	-	Abgleich TG 77
547 77	257.883,14	-	MeA -2.441.905,86
812 77	118.136,22	-	MiA 9.000,00 MeE 129 01 2.432.905,86 bleibt <u>0,00</u>
428 81	144.243,00	-	Anlage V/3
547 81	21.097,05	-	Anlage V/3
428 91	503.868,45	-	Abgleich TG 91
812 91	298.227,45	-	MeA -802.095,90 MiA 425.062,62 MeE TG 91 377.033,28 bleibt <u>0,00</u>
428 92	3.655.783,17	-	Abgleich TG 92
547 92	1.032.841,39	-	MeA -5.024.375,15
812 92	335.750,59	-	MeE TG 92 5.024.375,15 bleibt <u>0,00</u>
428 93	1.078.686,64	-	ged. d. MeE 272 93 (Teilbetrag)
547 93	271.444,32	-	ged. d. MeE 272 93 (Teilbetrag)
422 94	561.436,14	-	Abgleich TG 94
428 94	720.364,52	-	MeA -1.527.691,37
459 94	1.171,50	-	IE 282 94 1.527.691,37
547 94	243.270,21	-	bleibt <u>0,00</u>
812 94	1.449,00	-	
422 96	67.042,33	-	Abgleich TG 96
428 96	1.323.161,27	-	MeA -1.432.012,64
459 96	41.809,04	-	MiA 2.008.054,53 MeE 282 96 1.898.958,11 MiE 342 96 -2.475.000,00 bleibt <u>0,00</u>
511 99	325.352,79	-	Abgleich TG 99
547 99	149.887,44	-	MeA -475.240,23 MiA 171.637,49 IE 381 01 116.121,39 VM 15 06/815 99 171.981,35 VM 15 28/815 99 92.000,00 bleibt <u>76.500,00</u>

Kapitel Titel	Außerplanmäßige Einnahmen und Mehrausgaben EUR	davon über- und außer- planmäßige Ausgaben einschl. Vorgriffe EUR	Begründung / Erläuterung (Zustimmung des Bayerischen Staatsministeriums der Finanzen, Datum und Aktenzeichen sowie Ausgleichsstelle)
1	2	3	4
<b>1522</b>			<b><u>Klinikum der Universität Regensburg</u></b>
342 01 apl.	243.372,70	-	-
747 45	243.372,70	-	ged. d. IE 342 01 apl. (Nr. 9 DBestHG)
747 58	500.000,00	-	Anlage VII/1a
891 01	1.261.541,11	-	MeA -1.261.541,11 IE 331 01 1.250.000,00 IE 331 04 (Teilbetrag) 245.341,11 Deckung von 682 01 10.376,18 Deckung von 891 02 239.563,82 bleibt <u>483.740,00</u>
891 02	1.097.863,28	-	MeA -1.097.863,28 IE 331 04 (Teilbetrag) 900.000,00 Deckung von 682 01 437.427,10 Deckung für 891 01 -239.563,82 bleibt <u>0,00</u>
<b>1523</b>			<b><u>Universität Augsburg</u></b>
342 02 apl.	600.000,00	-	-
422 11	183.379,18	-	Deckung im Rahmen der gemeinsam bewirtschafteten Personalausgaben
428 07	869.900,17	-	Deckung im Rahmen der gemeinsam bewirtschafteten Personalausgaben
428 12	2.394,66	-	ged. d. IE 235 12
428 41	37.467,02	-	Deckung innerhalb des Budgets (Anlage VIII)
453 01	126.858,80	-	Deckung innerhalb des Budgets (Anlage VIII)
514 01	9.822,64	-	Deckung innerhalb des Budgets (Anlage VIII)
514 11	801,07	-	Deckung innerhalb des Budgets (Anlage VIII)
517 05	28.818,51	-	Deckung innerhalb des Budgets (Anlage VIII)
518 01	73.015,24	-	Deckung innerhalb des Budgets (Anlage VIII)
519 01	258.585,00	-	ged. d. VM 15 28/547 73 350.000,00 ged. d. MiA 812 76 70.000,00
527 01	13.359,22	-	Deckung innerhalb des Budgets (Anlage VIII)
533 02	223.815,13	-	Deckung innerhalb des Budgets (Anlage VIII)
546 49	33.450,30	-	Deckung innerhalb des Budgets (Anlage VIII)
701 01	788.000,00	-	ged.d. VM 15 28/701 73 225.300,00 ged. d. MiA 812 76 562.700,00
725 16	56.072,80	-	Anlage VII/1a
725 20	3.305.645,14	-	Anlage VII/1a
727 32	33.365,23	-	Anlage VII/1a
727 45	2.313.847,86	-	Anlage VII/1a
727 51	12.059,72	-	Anlage VII/1a
727 54	1.895.427,35	-	Anlage VII/1a
811 01	58.522,67	-	Deckung innerhalb des Budgets (Anlage VIII)



Kapitel Titel	Außerplanmäßige Einnahmen und Mehrausgaben EUR	davon über- und außer- planmäßige Ausgaben einschl. Vorgriffe EUR	Begründung / Erläuterung (Zustimmung des Bayerischen Staatsministeriums der Finanzen, Datum und Aktenzeichen sowie Ausgleichsstelle)
1	2	3	4
(1523)			
429 51	1.206.459,14	-	Deckung im Rahmen der gemeinsam bewirtschafteten Personalausgaben
547 51	1.553.784,05	-	Deckung im Rahmen der gemeinsam bewirtschafteten Personalausgaben
812 51	212.529,89	-	Deckung im Rahmen der gemeinsam bewirtschafteten Personalausgaben
428 71	600.679,49	-	Abgleich TG 71
459 71	5.690,00	-	MeA -1.036.414,93
547 71	149.926,67	-	MeE 231 01 1.036.414,93
812 71	280.118,77	-	bleibt <u>0,00</u>
428 72	1.048.381,99	-	Abgleich TG 72
429 72	56.691,92	-	MeA -1.254.242,15
547 72	44.052,82	-	MiA 28.417,74
812 72	105.115,42	-	MeE 282 01 1.225.824,41
			bleibt <u>0,00</u>
427 73	12.420,08	-	Abgleich TG 73
428 73	286.029,51	-	MeA -529.483,59
523 73	173.421,00	-	MiA 72.105,68
547 73	57.613,00	-	MeE 111 03 8.200,00
			MiE 119 02 -5.507,40
			MeE 124 02 47.550,75
			IE 15 06/162 01 (Anteil an Zinserträgen für Drittmittel) 339.167,80
			VM 15 28 TG 73 269.474,28
			Deckung von 15 28/429 90 873.600,00
			Deckung von 15 28/547 90 125.052,00
			Deckung von 15 07/547 73 (Art. 5 BayHSchG) 14.283,00
			Deckung für 15 06/812 70 -42.261,52
			Deckung für 15 06/547 73 -26.651,00
			Deckung für 812 76 -490.000,00
			bleibt <u>655.530,00</u>
459 74	2.621,78	-	ged. d. MiA 428 74
547 74	355.297,50	-	ged. d. MiA 428 74 und 812 74
812 75	4.292.300,00	-	ged. d. VM 15 28/812 75
812 76	271.439,02	-	MeA -271.439,02
			IE 331 04 539.801,38
			Deckung von 547 73 490.000,00
			Deckung für 519 01 -70.000,00
			Deckung für 701 01 -562.700,00
			Deckung für 547 99 -107.362,36
			bleibt <u>18.300,00</u>
428 77	29.636,62	-	Abgleich TG 77
459 77	4.855,94	-	MeA -34.492,56
			MiA 46.249,64

Kapitel Titel	Außerplanmäßige Einnahmen und Mehrausgaben EUR	davon über- und außer- planmäßige Ausgaben einschl. Vorgriffe EUR	Begründung / Erläuterung (Zustimmung des Bayerischen Staatsministeriums der Finanzen, Datum und Aktenzeichen sowie Ausgleichsstelle)
1	2	3	4
(1523)			
			MiE 129 01 -11.757,08
			bleibt <u>0,00</u>
547 79	149.008,14	-	ged. d. MiA 459 79 und 812 79
459 80	220.939,40	-	Abgleich TG 80
547 80	318.949,30	-	MeA -819.743,39
812 80	279.854,69	-	MiA 405.962,41
			MeE 111 05 413.780,98
			bleibt <u>0,00</u>
428 81	993,18	-	Anlage V/3
547 81	26.255,16	-	Anlage V/3
428 91	72.933,16	-	Abgleich TG 91
459 91	8.523,54	-	MeA -298.129,56
547 91	191.417,57	-	MeE 282 02 298.129,56
812 91	25.255,29	-	bleibt <u>0,00</u>
428 92	1.277.100,73	-	Abgleich TG 92
459 92	82.567,68	-	MeA -1.382.913,04
812 92	23.244,63	-	MiA 163.884,80
			MeE TG 92 1.219.028,24
			bleibt <u>0,00</u>
428 93	361.499,39	-	Abgleich TG 93
459 93	7.008,00	-	MeA -1.847.588,41
547 93	1.479.081,02	-	MeE TG 93 1.847.588,41
			bleibt <u>0,00</u>
428 95	298.359,95	-	Abgleich TG 95
547 95	143.204,24	-	MeA -455.753,68
812 95	14.189,49	-	IE TG 95 455.753,68
			bleibt <u>0,00</u>
428 96	3.131.523,81	-	Abgleich TG 96
459 96	308.993,19	-	MeA -3.684.856,92
525 96	244.339,92	-	MiA 5.466.856,92
			MiE 282 96, 342 96 -1.782.000,00
			bleibt <u>0,00</u>
511 99	22.202,36	-	Abgleich TG 99
547 99	87.321,33	-	MeA -238.712,36
815 99	129.188,67	-	MiA 20.658,00
			VM 15 06/815 99 75.000,00
			VM 15 28/429 99 342,00
			VM 15 28/815 99 62.000,00
			Deckung von 812 76 107.362,36
			bleibt <u>26.650,00</u>

Kapitel Titel	Außerplanmäßige Einnahmen und Mehrausgaben EUR	davon über- und außer- planmäßige Ausgaben einschl. Vorgriffe EUR	Begründung / Erläuterung (Zustimmung des Bayerischen Staatsministeriums der Finanzen, Datum und Aktenzeichen sowie Ausgleichsstelle)
1	2	3	4
<b>1524</b>			<b><u>Universität Bayreuth</u></b>
422 02	109.752,97	-	Deckung im Rahmen der gemeinsam bewirtschafteten Personalausgaben
422 11	127.487,24	-	Deckung im Rahmen der gemeinsam bewirtschafteten Personalausgaben
422 31	2.652,41	-	Deckung im Rahmen der gemeinsam bewirtschafteten Personalausgaben
428 07	2.142.263,49	-	Deckung im Rahmen der gemeinsam bewirtschafteten Personalausgaben
453 01	128.739,43	-	Deckung innerhalb des Budgets (Anlage VIII)
511 01	14.261,31	-	Deckung innerhalb des Budgets (Anlage VIII)
514 01	581,98	-	Deckung innerhalb des Budgets (Anlage VIII)
514 11	2.680,33	-	Deckung innerhalb des Budgets (Anlage VIII)
517 01	65.204,95	-	Deckung innerhalb des Budgets (Anlage VIII)
517 05	1.099.716,99	-	Deckung innerhalb des Budgets (Anlage VIII)
518 18	465,77	-	Deckung innerhalb des Budgets (Anlage VIII)
519 01	886.534,56	-	MeA
			VM 15 28/547 73
			Deckung von 701 01
			Deckung von 812 76
			bleibt
			-886.534,56
			250.000,00
			487.901,11
			343.363,45
			<u>194.730,00</u>
526 11	650,73	-	Deckung innerhalb des Budgets (Anlage VIII)
533 02	6.010,04	-	Deckung innerhalb des Budgets (Anlage VIII)
686 01	19.248,22	-	ged. d. MiA Budget
701 01	557.098,89	-	ged. d. VM 15 28/701 73
735 10	602.208,11	-	Anlage VII/1a
738 44	1.391.568,05	-	Anlage VII/1a
738 61	18.941,64	-	Anlage VII/1a
811 01	5.006,94	-	Deckung innerhalb des Budgets (Anlage VIII)
429 51	1.350.000,00	-	Deckung im Rahmen der gemeinsam bewirtschafteten Personalausgaben
547 51	933.298,45	-	Deckung im Rahmen der gemeinsam bewirtschafteten Personalausgaben
428 71	887.550,85	-	Abgleich TG 71
459 71	39.780,41	-	MeA
547 71	-176.834,06	176.834,06	MiA
		(Vorgriff)	MeE 231 01
			bleibt
			-927.331,26
			495.399,88
			431.931,38
			<u>0,00</u>
			Vorgriff auf nicht rechtzeitig eingegangene Bundesmittel
			(FMS v. 31.03.2010, StHK/12-H 1218-015-11762)
428 72	1.954.586,32	-	Abgleich TG 72
429 72	58.794,30	-	MeA
459 72	401.510,97	-	MiA
547 72	1.503.727,23	-	MeE 282 01
			bleibt
			-3.918.618,82
			64.796,28
			3.853.822,54
			<u>0,00</u>
428 73	794.535,81	-	Abgleich TG 73

Kapitel Titel	Außerplanmäßige Einnahmen und Mehrausgaben EUR	davon über- und außer- planmäßige Ausgaben einschl. Vorgriffe EUR	Begründung / Erläuterung (Zustimmung des Bayerischen Staatsministeriums der Finanzen, Datum und Aktenzeichen sowie Ausgleichsstelle)
1	2	3	4
(1524)			
511 73	26.694,66	-	MeA -2.184.776,63
523 73	549.828,94	-	MiA 1.197.522,96
525 73	126.504,84	-	MiE 111 02 -194,05
812 73	687.212,38	-	MeE 111 03 5.300,00
			MiE 119 02 -1.049,01
			MeE 124 02 50.277,67
			IE 132 01 325,00
			MiE 119 73 (66 2/3 v.H.) -333,33
			IE 15 06/162 01 (Anteil an Zinserträgen für Drittmittel) 286.941,76
			VM 15 28 TG 73 452.756,82
			VM 15 28/812 91 650.000,00
			Deckung von 15 28/429 90 843.600,00
			Deckung von 15 28/547 90 192.024,00
			Deckung von 812 76 31.636,55
			Deckung für 511 99 -56.942,96
			Deckung für 15 06/812 70 -62.508,00
			Deckung für 15 06/547 73 -16.921,00
			Deckung für 15 12/547 40 (Art. 5 BayHSchG) -291.721,00
			Deckung für 15 49/547 73 (Art. 5 BayHSchG) -72.169,00
			Deckung für 547 74 -25.000,00
			bleibt <u>998.769,78</u>
429 74	57.978,42	-	Abgleich TG 74
523 74	3.295,05	-	MeA -231.640,99
547 74	170.367,52	-	MiA 169.177,99
			VM 15 28 TG 73 134.000,00
			Deckung von 547 73 25.000,00
			Deckung für 15 06/812 70 -37.962,00
			bleibt <u>58.575,00</u>
812 75	303.200,00	-	ged. d. VM 15 28/812 75
812 76	1.069.994,29	-	MeA -1.069.994,29
			IE 331 04 558.480,54
			IE 331 07 949.263,75
			Deckung für 519 01 -343.363,45
			Deckung für 812 73 -31.636,55
			bleibt <u>62.750,00</u>
459 77	9.386,72	-	ged. d. MiA 547 77
812 77	416.536,83	-	ged. d. MiA 547 77
428 80	69.760,69	-	ged. d. IE 111 05 (Teilbetrag)
547 80	483.484,64	-	ged. d. IE 111 05 (Teilbetrag)
428 81	169.085,93	-	Anlage V/3

Kapitel Titel	Außerplanmäßige Einnahmen und Mehrausgaben EUR	davon über- und außer- planmäßige Ausgaben einschl. Vorgriffe EUR	Begründung / Erläuterung (Zustimmung des Bayerischen Staatsministeriums der Finanzen, Datum und Aktenzeichen sowie Ausgleichsstelle)
1	2	3	4
(1524)			
459 81	5.002,98	-	Anlage V/3
547 81	52.996,15	-	Anlage V/3
428 91	436.105,15	-	Abgleich TG 91
547 91	969.786,32	-	MeA -1.479.036,80
812 91	73.145,33	-	MiA 1.649,39
			MeE 282 02 1.477.387,41
			bleibt <u>0,00</u>
428 92	650.618,68	-	Abgleich TG 92
547 92	756.557,61	-	MeA -1.534.402,61
812 92	127.226,32	-	MiA 360.948,43
			MeE TG 92 1.173.454,18
			bleibt <u>0,00</u>
428 93	486.966,14	-	Abgleich TG 93
547 93	430.695,20	-	MeA -917.661,34
			MiA 50.332,88
			MeE TG 93 867.328,46
			bleibt <u>0,00</u>
422 94	223.308,25	-	Abgleich TG 94
428 94	12.316,84	-	MeA -313.312,69
459 94	13.941,82	-	IE 282 94 313.312,69
547 94	63.745,78	-	bleibt <u>0,00</u>
428 95	387.841,66	-	Abgleich TG 95
459 95	181.515,98	-	MeA -1.240.300,00
547 95	378.142,39	-	IE TG 95 1.240.300,00
681 95	292.799,97	-	bleibt <u>0,00</u>
428 96	12.112,98	-	Abgleich TG 96
701 96	14.065,52	-	MeA -60.764,16
812 96	34.585,66	-	MiA 350.764,16
			MiE 282 96 und 342 96 -290.000,00
			bleibt <u>0,00</u>
511 99	57.358,03	-	Abgleich TG 99
815 99	439.528,25	-	MeA -496.886,28
			MiA 35.878,27
			VM 15 06/815 99 287.465,05
			VM 15 28/815 99 133.000,00
			Deckung von 511 73 56.942,96
			bleibt <u>16.400,00</u>
<b>1526</b>			<b>Universität Bamberg</b>
422 11	16.640,34	-	Deckung im Rahmen der gemeinsam bewirtschafteten Personalausgaben

Kapitel Titel	Außerplanmäßige Einnahmen und Mehrausgaben EUR	davon über- und außer- planmäßige Ausgaben einschl. Vorgriffe EUR	Begründung / Erläuterung (Zustimmung des Bayerischen Staatsministeriums der Finanzen, Datum und Aktenzeichen sowie Ausgleichsstelle)
1	2	3	4
(1526)			
422 12	95.504,01	-	Deckung im Rahmen der gemeinsam bewirtschafteten Personalausgaben
428 07 apl.	8.160.817,83	8.160.817,83	Deckung im Rahmen der gemeinsam bewirtschafteten Personalausgaben
428 41	19.748,76	-	Deckung innerhalb des Budgets (Anlage VIII)
453 01	105.221,06	-	Deckung innerhalb des Budgets (Anlage VIII)
514 01	6.349,87	-	Deckung innerhalb des Budgets (Anlage VIII)
517 05	80.785,95	-	Deckung innerhalb des Budgets (Anlage VIII)
518 18	3.915,10	-	Deckung innerhalb des Budgets (Anlage VIII)
519 01	195.095,00	-	ged. d. VM 15 28/547 73
527 01	27.396,57	-	Deckung innerhalb des Budgets (Anlage VIII)
533 02	4.217,90	-	Deckung innerhalb des Budgets (Anlage VIII)
546 49	60.519,47	-	Deckung innerhalb des Budgets (Anlage VIII)
701 01	204.874,52	-	ged. d. MiA 812 76
702 01	5.125,48	-	Deckung von 701 01
736 11	85.568,34	-	Anlage VII/1a
429 51	1.100.000,00	-	Deckung im Rahmen der gemeinsam bewirtschafteten Personalausgaben
547 51	530.000,00	-	Deckung im Rahmen der gemeinsam bewirtschafteten Personalausgaben
812 51	700.000,00	-	Deckung im Rahmen der gemeinsam bewirtschafteten Personalausgaben
547 71	4.175.513,41	-	ged. d. MiA 428 71
812 71	149.844,01	-	ged. d. MiA 428 71
429 72	1.666,64	-	ged. d. MiA 428 72
547 72	140.898,87	-	ged. d. MiA 428 72
428 73	334.673,34	-	Abgleich TG 73
429 73	12.237,20	-	MeA -502.273,37
511 73	65.550,93	-	MiA 648.634,00
525 73	19.999,38	-	MiE 111 02 -317,16
812 73	69.812,52	-	MeE 111 03 2.500,00
			MiE 119 02 -795,00
			MiE 124 02 -1.831,15
			MeE 119 73 (66 2/3 v.H.) 57,33
			IE 15 06/162 01 (Anteil an Zinserträgen für Drittmittel) 50.309,86
			VM 15 28 TG 73 243.800,88
			Deckung von 15 28/429 90 255.100,00
			Deckung von 15 28/547 90 247.870,00
			Deckung für 15 06/547 73 -15.894,00
			Deckung für 15 19/547 73 (Art. 5 BayHSchG) -83.496,00
			Deckung für 812 76 -320.000,00
			bleibt <u>523.665,39</u>
812 75	530.000,00	-	ged. d. VM 15 28/812 75

Kapitel Titel	Außerplanmäßige Einnahmen und Mehrausgaben EUR	davon über- und außer- planmäßige Ausgaben einschl. Vorgriffe EUR	Begründung / Erläuterung (Zustimmung des Bayerischen Staatsministeriums der Finanzen, Datum und Aktenzeichen sowie Ausgleichsstelle)
1	2	3	4
(1526)			
812 76	404.083,34	-	MeA IE 331 04 VM 15 28/812 73 Deckung von 812 73 Deckung von 15 28/812 90 Deckung für 701 01 Deckung für 815 99 bleibt
			-404.083,34 69.021,36 277.250,00 320.000,00 520.000,00 -210.000,00 -545.308,02 <hr/> 26.880,00
428 77	24.501,61	-	Abgleich TG 77
812 77	838,95	-	MeA MiA MeE 129 01 bleibt
			-25.340,56 14.521,98 10.818,58 <hr/> 0,00
428 80	15.628,70	-	Abgleich TG 80
459 80	57.408,67	-	MeA
547 80	59.312,95	-	MeE 111 05
812 80	446,88	-	bleibt
			<hr/> 0,00
428 81	114.344,48	-	Anlage V/3
547 81	44.811,13	-	Anlage V/3
812 81	1.661,84	-	Anlage V/3
428 92	546.839,57	-	Abgleich TG 92
547 92	15.621,72	-	MeA
812 92	12.271,40	-	MiA MeE TG 92 bleibt
			-574.732,69 31.835,50 542.897,19 <hr/> 0,00
428 93	68.574,20	-	Abgleich TG 93
459 93	192.060,05	-	MeA
812 93	630,34	-	MiA MeE TG 93 bleibt
			-261.264,59 29.547,07 231.717,52 <hr/> 0,00
422 94	162.095,34	-	Abgleich TG 94
428 94	82.366,00	-	MeA IE 282 94 bleibt
			-244.461,34 244.461,34 <hr/> 0,00
422 96	19.172,67	-	Abgleich TG 96
428 96	310.346,72	-	MeA
523 96	34.864,84	-	MiA MiE 282 96 und 342 96 bleibt
			764.384,23 -400.000,00 <hr/> 0,00
428 99	78.800,00	-	Abgleich TG 99

Kapitel Titel	Außerplanmäßige Einnahmen und Mehrausgaben EUR	davon über- und außer- planmäßige Ausgaben einschl. Vorgriffe EUR	Begründung / Erläuterung (Zustimmung des Bayerischen Staatsministeriums der Finanzen, Datum und Aktenzeichen sowie Ausgleichsstelle)
1	2	3	4
(1526)			
511 99	128.830,62	-	MeA -835.858,02
547 99	32.405,11	-	VM 15 06/815 99 43.000,00
815 99	595.822,29	-	VM 15 28/815 99 262.300,00
			Deckung von 812 76 545.308,02
			bleibt <u>14.750,00</u>
<b>1527</b>			<b>Universität Passau</b>
422 11	10.894,41	-	Deckung im Rahmen der gemeinsam bewirtschafteten Personalausgaben
422 12	56.075,64	-	Deckung im Rahmen der gemeinsam bewirtschafteten Personalausgaben
422 31	180,34	-	Deckung im Rahmen der gemeinsam bewirtschafteten Personalausgaben
428 07 apl.	5.856.677,60	5.856.677,60	Deckung im Rahmen der gemeinsam bewirtschafteten Personalausgaben
453 01	72.321,02	-	Deckung innerhalb des Budgets (Anlage VIII)
514 01	10.476,82	-	Deckung innerhalb des Budgets (Anlage VIII)
514 11	2.961,13	-	Deckung innerhalb des Budgets (Anlage VIII)
517 01	16.201,71	-	Deckung innerhalb des Budgets (Anlage VIII)
517 05	74.937,80	-	Deckung innerhalb des Budgets (Anlage VIII)
518 01	4.291,40	-	Deckung innerhalb des Budgets (Anlage VIII)
518 11	4.133,10	-	Deckung innerhalb des Budgets (Anlage VIII)
518 18	3.875,85	-	Deckung innerhalb des Budgets (Anlage VIII)
519 01	960.388,89	-	ged. d. VM 15 28/547 73 150.000,00
			ged. d. MiA 812 76 890.863,89
526 11	2.331,20	-	Deckung innerhalb des Budgets (Anlage VIII)
527 01	8.639,27	-	Deckung innerhalb des Budgets (Anlage VIII)
531 11	24.019,81	-	Deckung innerhalb des Budgets (Anlage VIII)
533 02	0,54	-	Deckung innerhalb des Budgets (Anlage VIII)
546 49	31.080,92	-	Deckung innerhalb des Budgets (Anlage VIII)
686 01	11.137,00	-	ged. d. MiA Budget
701 01	250.000,00	-	ged. d. VM 15 28/701 73
723 34	56.955,86	-	Anlage VII/1a
429 51	728.418,56	-	Deckung im Rahmen der gemeinsam bewirtschafteten Personalausgaben
547 51	222.885,51	-	Deckung im Rahmen der gemeinsam bewirtschafteten Personalausgaben
812 51	293.792,56	-	Deckung im Rahmen der gemeinsam bewirtschafteten Personalausgaben
428 71	401.376,63	-	ged. d. MiA 547 71
428 72	259.155,21	-	ged. d. MeE 282 01 (Teilbetrag)
547 72	111.540,08	-	ged. d. MeE 282 01 (Teilbetrag)
427 73	189.775,95	-	Abgleich TG 73
429 73	15.526,38	-	MeA -1.521.481,98
525 73	175.000,00	-	MiA 918.025,68
547 73	1.141.179,65	-	MiE 111 02 -1.259,80
			MeE 111 03 3.350,00



Kapitel Titel	Außerplanmäßige Einnahmen und Mehrausgaben EUR	davon über- und außer- planmäßige Ausgaben einschl. Vorgriffe EUR	Begründung / Erläuterung (Zustimmung des Bayerischen Staatsministeriums der Finanzen, Datum und Aktenzeichen sowie Ausgleichsstelle)
1	2	3	4
(1527)			
			MiE 119 02 -2.691,90
			MiE 119 73 (66 2/3 v.H.) -200,00
			MiE 124 02 -27.457,50
			IE 15 06/162 01 (Anteil an Zinserträgen für Drittmittel) 162.768,01
			VM 15 28 TG 73 422.248,86
			Deckung von 15 28/429 90 513.600,00
			Deckung von 15 28/547 90 24.000,00
			Deckung von 812 76 280.522,21
			Deckung für 15 06/547 73 -16.296,00
			15 17/547 73 (Art. 5 BayHSchG) -334.820,00
			bleibt <u>420.307,58</u>
428 77	1.252.242,46	-	ged. d. MiA 547 77
547 80	26.808,11	-	ged. d. MiA 428 80
428 81	-17.864,43	17.864,43	Vorgriff wegen verspätetem Mitteleingang (Vorgriff) (FMS v. 31.03.2010, StHK/12-H 1218-015-11762)
547 81	-1,86	1,86	Vorgriff wegen verspätetem Mitteleingang (Vorgriff) (FMS v. 31.03.2010, StHK/12-H 1218-015-11762)
428 92	309.997,22	-	ged. d. MeE 282 92 187.393,80
			ged. d. MiA 547 92 122.603,42
428 93	325.836,19	-	ged. d. MeE 272 93 (Teilbetrag)
547 93	1.904.946,68	-	ged. d. MeE 272 93 (Teilbetrag)
422 94	84.140,85	-	Abgleich TG 94
428 94	56.864,04	-	MeA -150.000,00
547 94	8.995,11	-	IE 282 94 150.000,00
			bleibt <u>0,00</u>
422 96	326.102,96	-	Abgleich TG 96
428 96	1.279.623,38	-	MeA -2.853.742,71
459 96	548.141,75	-	MiA 3.075.815,15
523 96	455.605,00	-	MeE 282 96, MiE 342 96 -222.072,44
525 96	78.516,75	-	bleibt <u>0,00</u>
701 96	165.752,87	-	
428 99	22.204,48	-	Abgleich TG 99
547 99	73.474,49	-	MeA -756.136,01
815 99	660.457,04	-	MiA 94.811,18
			VM 15 06/815 99 49.000,00
			VM 15 28/815 99 33.000,00
			Deckung von 812 76 596.574,83
			bleibt <u>17.250,00</u>

Kapitel Titel	Außerplanmäßige Einnahmen und Mehrausgaben EUR	davon über- und außer- planmäßige Ausgaben einschl. Vorgriffe EUR	Begründung / Erläuterung (Zustimmung des Bayerischen Staatsministeriums der Finanzen, Datum und Aktenzeichen sowie Ausgleichsstelle)
1	2	3	4
<b><u>1528</u></b>			<b><u>Sammelansätze für die Universitäten</u></b>
422 11	39.755,94	-	Deckung im Rahmen der gemeinsam bewirtschafteten Personalausgaben
422 13	117.752,14	-	Deckung im Rahmen der gemeinsam bewirtschafteten Personalausgaben
422 31	421.522,97	-	Deckung im Rahmen der gemeinsam bewirtschafteten Personalausgaben
428 01	146.165,97	-	Deckung im Rahmen der gemeinsam bewirtschafteten Personalausgaben
428 41 apl.	519,44	519,44	Fehlbuchung; ged. d. Einsparung bei 15 19/428 41 (FMS v. 31.03.2010, StHK/12-H 1218-015-11762)
686 03	168.000,00	-	ged. d. MiA 15 06/681 70
812 02	2.581.379,13	-	ged. d. IE 331 06
547 74	282.134,01	-	ged. d. MiA 428 74
547 78	761.195,03	-	Abgleich TG 78
			MeA -761.195,03
			MiA 477.095,03
			Deckung von TG 74 531.000,00
			bleibt <u>246.900,00</u>
422 82	433.921,97	-	ged. d. MiA 429 82
547 82	1.962.454,42	-	ged. d. MiA 429 82 und 812 82
546 99	21.902,25	-	ged. d. MiA 815 99
<b><u>1530</u></b>			<b><u>Deutsches Herzzentrum München des Freistaates Bayern</u></b>
682 01	992.038,00	-	ged. d. MeE 121 11 (Teilbetrag)
891 01	730.567,00	-	ged. d. MeE 121 11 (Teilbetrag)
<b><u>1532</u></b>			<b><u>Fachhochschule Aschaffenburg</u></b>
422 01	38.209,38	-	Deckung im Rahmen der gemeinsam bewirtschafteten Personalausgaben
422 02	118.371,25	-	Deckung im Rahmen der gemeinsam bewirtschafteten Personalausgaben
428 07	51.728,10	-	Deckung im Rahmen der gemeinsam bewirtschafteten Personalausgaben
428 12	10.799,25	-	ged. d. IE 235 12
453 01	5.183,27	-	Deckung innerhalb des Budgets (Anlage VIII)
517 01	5.414,93	-	Deckung innerhalb des Budgets (Anlage VIII)
517 05	63.716,51	-	Deckung innerhalb des Budgets (Anlage VIII)
518 11	340,53	-	Deckung innerhalb des Budgets (Anlage VIII)
519 01	161.363,64	-	Deckung innerhalb des Budgets (Anlage VIII) 70.698,64
			Deckung von 812 76 31.680,00
			ged. d. VM 15 49/701 01 65.000,00
527 01	16.037,83	-	Deckung innerhalb des Budgets (Anlage VIII)
533 02	3.000,00	-	Deckung innerhalb des Budgets (Anlage VIII)
546 49	5.065,96	-	Deckung innerhalb des Budgets (Anlage VIII)
686 02	827,00	-	ged. d. MiA Budget
429 51	177.088,88	-	Deckung im Rahmen der gemeinsam bewirtschafteten Personalausgaben

Kapitel Titel	Außerplanmäßige Einnahmen und Mehrausgaben EUR	davon über- und außer- planmäßige Ausgaben einschl. Vorgriffe EUR	Begründung / Erläuterung (Zustimmung des Bayerischen Staatsministeriums der Finanzen, Datum und Aktenzeichen sowie Ausgleichsstelle)
1	2	3	4
(1532)			
547 51	118.831,13	-	Deckung im Rahmen der gemeinsam bewirtschafteten Personalausgaben
428 71	229.518,45	-	Abgleich TG 71
459 71	2.881,20	-	MeA -342.167,00
547 71	58.464,07	-	MeE TG 71 342.167,00
812 71	51.303,28	-	bleibt <u>0,00</u>
428 72	70.048,24	-	Abgleich TG 72
459 72	10.356,54	-	MeA -311.296,59
547 72	68.942,99	-	MeE TG 72 311.296,59
812 72	161.948,82	-	bleibt <u>0,00</u>
427 73	10.430,30	-	Abgleich TG 73
428 73	54.706,41	-	MeA -104.911,99
511 73	12.400,27	-	MiA 19.317,98
523 73	8.976,18	-	IE 111 04 1.205,00
527 73	9.043,89	-	MeE 124 02 12.024,48
812 73	9.354,94	-	IE 15 06/162 01 (Anteil an Zinserträgen für Drittmittel) 49.076,00
			VM 15 49 TG 73 (Anl. V/7a) 26.756,34
			Deckung von 15 49/547 90 66.000,00
			Deckung für 511 99 -53.948,81
			Deckung für 15 06/547 73 -3.624,00
			bleibt <u>11.895,00</u>
812 76	6.300,00	-	Abgleich TG 76
			MeA -6.300,00
			IE 331 04 (Teilbetrag) 41.500,00
			Deckung für 519 01 -31.680,00
			bleibt <u>3.520,00</u>
428 77	9.265,34	-	Abgleich TG 77
812 77	12.341,00	-	MeA -21.606,34
			MiA 16.836,59
			MeE 129 01 4.769,75
			bleibt <u>0,00</u>
428 80	39.503,64	-	ged. d. MeE 111 05 26.966,13
			ged. d. MiA 459 80 1.500,00
			ged. d. MiA 547 80 11.037,51
			<u>39.503,64</u>
459 93	2.061,01	-	ged. d. MeE 272 93 (Teilbetrag)
547 93	10.208,49	-	ged. d. MeE 272 93 (Teilbetrag)
422 94	51.927,08	-	ged. d. MiA 547 94
428 96	52.639,63	-	Abgleich TG 96
459 96	11.404,60	-	MeA -130.579,16
523 96	18.830,09	-	MiA 184.589,81

Kapitel Titel	Außerplanmäßige Einnahmen und Mehrausgaben EUR	davon über- und außer- planmäßige Ausgaben einschl. Vorgriffe EUR	Begründung / Erläuterung (Zustimmung des Bayerischen Staatsministeriums der Finanzen, Datum und Aktenzeichen sowie Ausgleichsstelle)
1	2	3	4
(1532)			
812 96	47.704,84	-	MiE 282 96 -100.510,65 IE 331 04 (Teilbetrag; Nr. 9 DBestHG) 46.500,00 bleibt <u>0,00</u>
511 99	12.863,07	-	Abgleich TG 99
525 99	31,19	-	MeA -93.726,95
533 99	40.894,37	-	MiA 8.098,69
535 99	10.877,65	-	Deckung von TG 73 53.948,81
815 99	29.060,67	-	VM 15 06/815 99 13.000,00 VM 15 49/815 99 21.104,45 bleibt <u>2.425,00</u>
<b>1533</b>			<b><u>Fachhochschule Neu-Ulm</u></b>
422 02	6.313,86	-	Deckung im Rahmen der gemeinsam bewirtschafteten Personalausgaben
422 11	6.320,07	-	Deckung im Rahmen der gemeinsam bewirtschafteten Personalausgaben
428 01	21.188,80	-	Deckung im Rahmen der gemeinsam bewirtschafteten Personalausgaben
428 07	42.462,07	-	Deckung im Rahmen der gemeinsam bewirtschafteten Personalausgaben
453 01	15.702,24	-	Deckung innerhalb des Budgets (Anlage VIII)
511 01	50.165,09	-	Deckung innerhalb des Budgets (Anlage VIII)
514 01	2.246,85	-	Deckung innerhalb des Budgets (Anlage VIII)
517 01	65.008,82	-	Deckung innerhalb des Budgets (Anlage VIII)
517 05	36.583,82	-	Deckung innerhalb des Budgets (Anlage VIII)
518 18	135,96	-	Deckung innerhalb des Budgets (Anlage VIII)
531 11	3.938,47	-	Deckung innerhalb des Budgets (Anlage VIII)
532 11	97,58	-	Deckung innerhalb des Budgets (Anlage VIII)
686 02	3.603,40	-	ged. d. MiA Budget
812 01	148.279,88	-	ged. d. IE 331 03 74.139,94 ged. d. VM 15 49/812 75 74.139,94
547 51	265.725,30	-	Deckung im Rahmen der gemeinsam bewirtschafteten Personalausgaben
428 72	57.770,94	-	Abgleich TG 72
547 72	238.966,17	-	MeA -296.737,11 MiA 1.095,89 MeE TG 72 295.641,22 bleibt <u>0,00</u>
427 73	1.168,20	-	Abgleich TG 73
428 73	81.070,88	-	MeA -165.804,36
511 73	53.671,72	-	MiA 34.784,30
527 73	29.893,56	-	IE 111 02 685,00 IE 111 04 100,00 MeE 124 02 14.813,00 IE 132 01 3.605,00

Kapitel Titel	Außerplanmäßige Einnahmen und Mehrausgaben EUR	davon über- und außer- planmäßige Ausgaben einschl. Vorgriffe EUR	Begründung / Erläuterung (Zustimmung des Bayerischen Staatsministeriums der Finanzen, Datum und Aktenzeichen sowie Ausgleichsstelle)
1	2	3	4
(1533)			
			MiE 119 73 (66 2/3 %)
			-133,33
			IE 15 06/162 01 (Anteil an Zinserträgen für Drittmittel)
			19.732,81
			VM 15 49 TG 73
			62.838,61
			Deckung von 15 49/547 90
			88.000,00
			Deckung von 812 76
			5.670,06
			Deckung für 511 01
			-5.000,00
			Deckung für TG 99
			-38.586,09
			Deckung für 15 06/547 73
			-4.040,00
			bleibt
			<u>16.665,00</u>
547 77	-984,97	984,97	Vorgriff auf zu erwartende Einnahmen; Ausgleich in 2010
		(Vorgriff)	(FMS v. 31.03.2010, StHK/12-H 1218-015-11762)
547 77	30.561,07	-	ged. d. MeE 129 01
459 80	276.171,80	-	Abgleich TG 80
812 80	1.608,88	-	MeA
			-277.780,68
			MiA
			130.409,64
			MeE 111 05
			147.371,04
			bleibt
			<u>0,00</u>
428 93	5.481,75	-	ged. d. MeE 272 93 (Teilbetrag)
547 93	18.215,82	-	ged. d. MeE 272 93 (Teilbetrag)
422 94	64.000,00	-	ged. d. IE 282 94
428 96	3.884,41	-	Abgleich TG 96
459 96	40.190,27	-	MeA
			-369.925,61
547 96	274.517,27	-	MiA
			76.412,27
812 96	51.333,66	-	MeE 282 96
			293.513,34
			bleibt
			<u>0,00</u>
428 99	3.220,73	-	Abgleich TG 99
511 99	42.875,60	-	MeA
			-142.661,74
518 99	42.703,85	-	MiA
			30.691,55
525 99	11.324,79	-	VM 15 06/815 99
			66.094,10
533 99	35.573,45	-	VM 15 49/815 99
			13.500,00
815 99	6.963,32	-	Deckung von TG 73
			38.586,09
			bleibt
			<u>6.210,00</u>
<b>1534</b>			<b><u>Fachhochschule Ansbach</u></b>
453 01	1.566,10	-	Deckung innerhalb des Budgets (Anlage VIII)
511 01	29.324,61	-	Deckung innerhalb des Budgets (Anlage VIII)
514 01	5.024,00	-	Deckung innerhalb des Budgets (Anlage VIII)
517 01	48.408,28	-	Deckung innerhalb des Budgets (Anlage VIII)
517 05	34.327,50	-	Deckung innerhalb des Budgets (Anlage VIII)
518 18	350,27	-	Deckung innerhalb des Budgets (Anlage VIII)

Kapitel Titel	Außerplanmäßige Einnahmen und Mehrausgaben EUR	davon über- und außer- planmäßige Ausgaben einschl. Vorgriffe EUR	Begründung / Erläuterung (Zustimmung des Bayerischen Staatsministeriums der Finanzen, Datum und Aktenzeichen sowie Ausgleichsstelle)
1	2	3	4
(1534)			
527 01	6.434,98	-	Deckung innerhalb des Budgets (Anlage VIII)
546 49	1.505,09	-	Deckung innerhalb des Budgets (Anlage VIII)
686 02	350,00	-	ged. d. MiA Budget
730 01	930.000,00	-	Anlage VII/1a
429 51	203.641,67	-	Deckung im Rahmen der gemeinsam bewirtschafteten Personalausgaben
428 72	206.815,55	-	Abgleich TG 72
459 72	4.888,59	-	MeA -956.929,85
547 72	745.225,71	-	MeE TG 72 956.929,85
			bleibt <u>0,00</u>
428 73	57.202,99	-	Abgleich TG 73
511 73	3.303,76	-	MeA -168.428,71
523 73	64.813,91	-	MiA 297.162,53
527 73	12.620,41	-	MiE 124 02 -1.851,68
812 73	30.487,64	-	IE 15 06/162 01 (Anteil an Zinserträgen für Drittmittel) 33.861,96
			VM 15 49 TG 73 22.115,16
			Deckung von 15 49/547 90 68.000,00
			Deckung für TG 99 -218.050,26
			Deckung für 15 06/547 73 -3.649,00
			bleibt <u>29.160,00</u>
428 81	29.861,47	-	ged. d. IE TG 81 (Teilbetrag)
547 81	20.638,53	-	ged. d. IE TG 81 (Teilbetrag)
428 93	41.655,62	-	Abgleich TG 93
547 93	-12.240,96	12.240,96	MeA -46.218,02
		(Vorgriff)	MiA 5.305,02
812 93	4.562,40	-	MeE TG 93 40.913,00
			bleibt <u>0,00</u>
			Vorgriff auf nicht rechtzeitig eingegangene EU-Mittel (FMS v. 31.03.2010, StHK/12-H 1218-015-11762)
422 96	63.999,13	-	Abgleich TG 96
459 96	173.374,22	-	MeA -281.458,93
523 96	44.085,58	-	MiA 373.458,93
			MiE 282 96 -92.000,00
			bleibt: <u>0,00</u>
428 99	115,21	-	Abgleich TG 99
511 99	4.309,27	-	MeA -252.548,79
525 99	18.095,93	-	MiA 9.163,53
535 99	97.104,25	-	VM 15 06/815 99 12.000,00
815 99	132.924,13	-	VM 15 49/815 99 17.200,00
			Deckung von TG 73 218.050,26
			bleibt <u>3.865,00</u>

Kapitel Titel	Außerplanmäßige Einnahmen und Mehrausgaben EUR	davon über- und außer- planmäßige Ausgaben einschl. Vorgriffe EUR	Begründung / Erläuterung (Zustimmung des Bayerischen Staatsministeriums der Finanzen, Datum und Aktenzeichen sowie Ausgleichsstelle)
1	2	3	4
<b>1535</b>			<b>Fachhochschule Augsburg</b>
422 11	21.017,94	-	Deckung im Rahmen der gemeinsam bewirtschafteten Personalausgaben
428 01	1.364.219,48	-	Deckung im Rahmen der gemeinsam bewirtschafteten Personalausgaben
453 01	11.587,16	-	Deckung innerhalb des Budgets (Anlage VIII)
514 01	2.693,71	-	Deckung innerhalb des Budgets (Anlage VIII)
514 11	2.001,96	-	Deckung innerhalb des Budgets (Anlage VIII)
517 01	3.459,11	-	Deckung innerhalb des Budgets (Anlage VIII)
517 05	89.487,92	-	Deckung innerhalb des Budgets (Anlage VIII)
518 18	772,16	-	Deckung innerhalb des Budgets (Anlage VIII)
527 01	13.017,92	-	Deckung innerhalb des Budgets (Anlage VIII)
546 48 apl.	3.000,00	3.000,00	Ausgleich Falschbuchung 2008 zu Lasten 15 02/422 45
546 49	5.053,29	-	Deckung innerhalb des Budgets (Anlage VIII)
686 02	1.778,00	-	ged. d. MiA Budget
726 10	141.741,76	-	Anlage VII/1a
726 22	2.409.054,09	-	Anlage VII/1a
429 51	514.666,93	-	Deckung im Rahmen der gemeinsam bewirtschafteten Personalausgaben
547 51	22.856,73	-	Deckung im Rahmen der gemeinsam bewirtschafteten Personalausgaben
428 71	211.120,68	-	Abgleich TG 71
459 71	10.132,83	-	MiA
547 71	16.865,90	-	MeE TG 71
812 71	41.960,59	-	bleibt
428 72	44.715,81	-	Abgleich TG 72
459 72	53.182,18	-	MiA
547 72	377.214,19	-	MeE TG 72
			bleibt
511 73	232.542,33	-	Abgleich TG 73
527 73	60.993,73	-	MeA
547 73	335.941,85	-	MiA
			IE 111 02
			IE 111 04
			MiE 124 02
			MiE 119 73 (66,66%)
			IE 1506/162 01 (Anteil an Zinserträgen für Drittmittel)
			VM 15 49 TG 73
			Deckung von 15 49/547 90
			Deckung für TG 99
			Deckung für 15 06/547 73
			bleibt
428 77	31.742,25	-	Abgleich TG 77
812 77	19.431,05	-	MeA

Kapitel Titel	Außerplanmäßige Einnahmen und Mehrausgaben EUR	davon über- und außer- planmäßige Ausgaben einschl. Vorgriffe EUR	Begründung / Erläuterung (Zustimmung des Bayerischen Staatsministeriums der Finanzen, Datum und Aktenzeichen sowie Ausgleichsstelle)
1	2	3	4
(1535)			
			MiA 5.140,45
			MeE 129 01 46.032,85
			bleibt <u>0,00</u>
459 80	20.986,00	-	ged. d. MiA 428 80
459 93	6.275,22	-	ged. d. MeE 272 93 (Teilbetrag)
547 93	327.272,31	-	ged. d. MeE 272 93 (Teilbetrag)
459 96	172.841,03	-	Abgleich TG 96
547 96	169.007,39	-	MiA -341.848,42
			MeA 283.956,41
			MeE 282 96 57.892,01
			bleibt <u>0,00</u>
511 99	139.866,08	-	Abgleich TG 99
514 99	54.399,61	-	MeA -228.754,48
533 99	460,00	-	MiA 4.700,00
815 99	34.028,79	-	Deckung von TG 73 168.732,48
			VM 15 06/815 99 29.000,00
			VM 15 49/815 99 32.242,00
			bleibt <u>5.920,00</u>
<b>1536</b>			<b><u>Fachhochschule Coburg</u></b>
422 01	198.863,13	-	Deckung im Rahmen der gemeinsam bewirtschafteten Personalausgaben
422 02	148.105,14	-	Deckung im Rahmen der gemeinsam bewirtschafteten Personalausgaben
422 41	16.498,00	-	Deckung innerhalb des Budgets (Anlage VIII)
428 07	321.629,41	-	Deckung im Rahmen der gemeinsam bewirtschafteten Personalausgaben
428 41	876,18	-	Deckung innerhalb des Budgets (Anlage VIII)
453 01	19.047,44	-	Deckung innerhalb des Budgets (Anlage VIII)
511 01	24.930,57	-	Deckung innerhalb des Budgets (Anlage VIII)
514 01	3.242,74	-	Deckung innerhalb des Budgets (Anlage VIII)
514 11	948,63	-	Deckung innerhalb des Budgets (Anlage VIII)
517 05	111.466,90	-	Deckung innerhalb des Budgets (Anlage VIII)
527 01	8.844,78	-	Deckung innerhalb des Budgets (Anlage VIII)
546 49	3.120,46	-	Deckung innerhalb des Budgets (Anlage VIII)
686 02	310,00	-	ged. d. MiA Budget
429 51	840.471,62	-	Deckung im Rahmen der gemeinsam bewirtschafteten Personalausgaben
428 71	267.704,75	-	Abgleich TG 71
459 71	21.983,11	-	MeA -436.573,06
547 71	137.485,04	-	MeE TG 71 436.573,06
812 71	9.400,16	-	bleibt <u>0,00</u>
428 72	112.441,84	-	Abgleich TG 72
429 72	16.950,00	-	MeA -741.873,54



Kapitel Titel	Außerplanmäßige Einnahmen und Mehrausgaben EUR	davon über- und außer- planmäßige Ausgaben einschl. Vorgriffe EUR	Begründung / Erläuterung (Zustimmung des Bayerischen Staatsministeriums der Finanzen, Datum und Aktenzeichen sowie Ausgleichsstelle)
1	2	3	4
(1536)			
459 72	110.593,84	-	MeE TG 72 741.873,54
547 72	430.714,96	-	bleibt <u>0,00</u>
812 72	71.172,90	-	
428 73	401.329,59	-	Abgleich TG 73
429 73	3.806,60	-	MeA -883.703,00
527 73	40.999,66	-	MiA 554.503,30
547 73	437.567,15	-	IE 111 02 355,00
			IE 119 02 123.167,12
			MeE 124 02 3.373,66
			IE 132 01 200,00
			MiE 119 73 (66 2/3 %) -133,34
			IE 15 06/162 01 (Anteil an Zinserträgen für Drittmittel) 70.586,57
			VM 15 49 TG 73 188.807,41
			Deckung von 15 49/547 90 130.000,00
			Deckung von TG 76 2.233,29
			Deckung für Budget -17.374,18
			Deckung für TG 99 -121.451,83
			Deckung für 15 06/547 73 -6.484,00
			bleibt <u>44.080,00</u>
812 76	86.306,71	-	ged. d. IE 331 04
428 80	81.076,51	-	Abgleich TG 80
459 80	88.700,87	-	MeA -375.389,74
547 80	205.612,36	-	MeE 111 05 375.389,74
			bleibt <u>0,00</u>
428 93	132.256,57	-	Abgleich TG 93
459 93	11.976,53	-	MeA -154.488,50
812 93	10.255,40	-	MiA 97.988,50
			MeE TG 93 56.500,00
			bleibt <u>0,00</u>
422 94	73.855,70	-	ged. d. IE 282 94
422 96	158.227,59	-	Abgleich TG 96
428 96	138.764,48	-	MeA -729.337,68
459 96	225.303,79	-	MiA 465.953,97
523 96	40.842,02	-	MeE 282 96 263.383,71
525 96	146.534,99	-	bleibt <u>0,00</u>
547 96	19.664,81	-	
427 99	6.663,16	-	Abgleich TG 99
511 99	49.324,55	-	MeA -224.778,12
514 99	63.332,13	-	MiA 4.106,11
533 99	54.072,10	-	VM 15 06/815 99 77.510,73

Kapitel Titel	Außerplanmäßige Einnahmen und Mehrausgaben EUR	davon über- und außer- planmäßige Ausgaben einschl. Vorgriffe EUR	Begründung / Erläuterung (Zustimmung des Bayerischen Staatsministeriums der Finanzen, Datum und Aktenzeichen sowie Ausgleichsstelle)
1	2	3	4
(1536)			
815 99	51.386,18	-	VM 15 49/815 99 Deckung von TG 73 bleibt
			33.104,45 121.451,83 <hr/> 11.395,00
<b>1537</b>			<b><u>Fachhochschule Kempten</u></b>
422 41	23.318,80	-	Deckung innerhalb des Budgets (Anlage VIII)
428 01	747.841,76	-	Deckung im Rahmen der gemeinsam bewirtschafteten Personalausgaben
428 41	5.596,47	-	Deckung innerhalb des Budgets (Anlage VIII)
453 01	57.678,78	-	Deckung innerhalb des Budgets (Anlage VIII)
514 01	7.033,36	-	Deckung innerhalb des Budgets (Anlage VIII)
514 11	137,36	-	Deckung innerhalb des Budgets (Anlage VIII)
517 01	38.161,92	-	Deckung innerhalb des Budgets (Anlage VIII)
517 05	40.348,26	-	Deckung innerhalb des Budgets (Anlage VIII)
518 11	958,06	-	Deckung innerhalb des Budgets (Anlage VIII)
519 01	60.000,00	-	Deckung innerhalb des Budgets (Anlage VIII)
527 01	7.788,88	-	Deckung innerhalb des Budgets (Anlage VIII)
531 11	29.191,88	-	Deckung innerhalb des Budgets (Anlage VIII)
533 02	4.156,49	-	Deckung innerhalb des Budgets (Anlage VIII)
546 49	10.436,40	-	Deckung innerhalb des Budgets (Anlage VIII)
686 02	19.986,65	-	ged. d. MiA Budget
727 51	60.176,58	-	Anlage VII/1a
811 01	2.808,09	-	Deckung innerhalb des Budgets (Anlage VIII)
429 51	117.489,51	-	Deckung im Rahmen der gemeinsam bewirtschafteten Personalausgaben
547 51	45.000,00	-	Deckung im Rahmen der gemeinsam bewirtschafteten Personalausgaben
428 71	176.242,95	-	Abgleich TG 71
459 71	11.700,00	-	MeA
547 71	113.791,07	-	MeE TG 71
812 71	68.075,14	-	bleibt
428 72	21.903,11	-	Abgleich TG 72
429 72	70.865,00	-	MeA
459 72	3.811,85	-	MeE TG 72
547 72	149.034,71	-	bleibt
812 72	33.350,00	-	
428 73	211.864,47	-	Abgleich TG 73
511 73	13.345,13	-	MeA
523 73	30.603,14	-	MiA
527 73	75.582,40	-	IE 111 04
547 73	595.782,24	-	IE 119 02 MeE 124 02 MiE 119 73 (66 2/3 %)
			-927.177,38 216.672,03 900,00 2.111,74 46.230,96 -133,33

Kapitel Titel	Außerplanmäßige Einnahmen und Mehrausgaben EUR	davon über- und außer- planmäßige Ausgaben einschl. Vorgriffe EUR	Begründung / Erläuterung (Zustimmung des Bayerischen Staatsministeriums der Finanzen, Datum und Aktenzeichen sowie Ausgleichsstelle)
1	2	3	4
(1537)			
			IE 15 06/162 01 (Anteil an Zinserträgen für Drittmittel) 18.652,02
			VM 15 49 TG 73 250.785,91
			Deckung von 15 49/547 90 127.000,00
			Deckung von TG 76 400.319,57
			Deckung von TG 80 4.472,24
			Deckung für Budget -33.915,27
			Deckung für TG 99 -32.125,49
			Deckung für 15 06/547 73 -6.003,00
			bleibt <u>67.790,00</u>
428 77	25.853,30	-	Abgleich TG 77
812 77	8.318,45	-	MeA -34.171,75
			MiA 21.429,26
			MeE 129 01 12.742,49
			bleibt <u>0,00</u>
428 80	55.565,68	-	ged. d. MeE 111 05 (Teilbetrag)
459 80	128.207,10	-	ged. d. MeE 111 05 (Teilbetrag)
547 80	110.751,22	-	ged. d. MeE 111 05 (Teilbetrag)
459 93	7.038,27	-	ged. d. MeE TG 93 (Teilbetrag)
547 93	253.239,76	-	ged. d. MeE TG 93 (Teilbetrag)
422 94	116.511,94	-	ged. d. IE 282 94 (Teilbetrag)
547 94	999,62	-	ged. d. IE 282 94 (Teilbetrag)
422 96	84.495,92	-	Abgleich TG 96
459 96	12.571,60	-	MeA -165.870,73
523 96	12.572,26	-	MiA 186.223,03
812 96	56.230,95	-	MiE 282 96 -20.352,30
			bleibt <u>0,00</u>
427 99	12.499,19	-	Abgleich TG 99
428 99	3.102,31	-	MeA -115.353,41
514 99	6.980,50	-	MiA 52.407,92
518 99	2.464,00	-	VM 15 06/815 99 20.000,00
525 99	1.719,66	-	VM 15 49/815 99 19.500,00
533 99	56.357,75	-	Deckung von TG 73 32.125,49
815 99	32.230,00	-	bleibt <u>8.680,00</u>
<b>1538</b>			<b><u>Fachhochschule Landshut</u></b>
422 01	13.366,60	-	Deckung im Rahmen der gemeinsam bewirtschafteten Personalausgaben
422 11	19.731,41	-	Deckung im Rahmen der gemeinsam bewirtschafteten Personalausgaben
422 41	5.821,21	-	Deckung innerhalb des Budgets (Anlage VIII)
428 07	80.633,18	-	Deckung im Rahmen der gemeinsam bewirtschafteten Personalausgaben
428 41	5.851,54	-	Deckung innerhalb des Budgets (Anlage VIII)

Kapitel Titel	Außerplanmäßige Einnahmen und Mehrausgaben EUR	davon über- und außer- planmäßige Ausgaben einschl. Vorgriffe EUR	Begründung / Erläuterung (Zustimmung des Bayerischen Staatsministeriums der Finanzen, Datum und Aktenzeichen sowie Ausgleichsstelle)
1	2	3	4
(1538)			
453 01	11.232,45	-	Deckung innerhalb des Budgets (Anlage VIII)
514 01	752,34	-	Deckung innerhalb des Budgets (Anlage VIII)
514 11	805,03	-	Deckung innerhalb des Budgets (Anlage VIII)
517 01	20.999,07	-	Deckung innerhalb des Budgets (Anlage VIII)
517 05	80.463,33	-	Deckung innerhalb des Budgets (Anlage VIII)
527 01	15.389,17	-	Deckung innerhalb des Budgets (Anlage VIII)
531 11	12.076,78	-	Deckung innerhalb des Budgets (Anlage VIII)
546 49	48.821,04	-	Deckung innerhalb des Budgets (Anlage VIII)
547 51	336.466,00	-	Deckung im Rahmen der gemeinsam bewirtschafteten Personalausgaben
812 51	81.700,00	-	Deckung im Rahmen der gemeinsam bewirtschafteten Personalausgaben
428 71	15.826,39	-	Abgleich TG 71
547 71	38.753,80	-	MeA
812 71	5.145,96	-	MeE TG 71
			bleibt
			-59.726,15
			59.726,15
			<u>0,00</u>
428 72	33.698,07	-	Abgleich TG 72
547 72	304.609,41	-	MeA
			-338.307,48
			MiA
			223.800,00
			MeE TG 72
			114.507,48
			<u>0,00</u>
428 73	124.364,20	-	Abgleich TG 73
511 73	37.524,32	-	MeA
			-457.143,02
523 73	100.401,51	-	MiA
			360.858,93
527 73	25.648,36	-	IE 111 04
			2.100,00
547 73	169.204,63	-	MeE 124 02
			447,20
			MiE 119 73 (66 2/3 %)
			-1,47
			IE 15 06/162 01 (Anteil an Zinserträgen für Drittmittel)
			50.687,67
			VM 15 49 TG 73
			56.600,00
			Deckung von TG 76
			258.742,91
			Deckung von 15 49/547 90
			72.000,00
			Deckung für 422 41
			-5.821,21
			Deckung für 428 41
			-5.851,54
			Deckung für TG 99
			-290.918,47
			Deckung für 15 06/547 73
			-5.486,00
			<u>36.215,00</u>
428 77	77.061,84	-	ged. d. MiA 547 77
428 81	1.000,00	-	Anlage V/3
547 81	-536,87	536,87	Vorgriff aufgrund einer Fehlbuchung; Ausgleich in 2010
		(Vorgriff)	(FMS v. 31.03.2010, StHK/12-H 1218-015-11762)
547 81	5.266,06	-	Anlage V/3
428 96	314.338,63	-	Abgleich TG 96

Kapitel Titel	Außerplanmäßige Einnahmen und Mehrausgaben EUR	davon über- und außer- planmäßige Ausgaben einschl. Vorgriffe EUR	Begründung / Erläuterung (Zustimmung des Bayerischen Staatsministeriums der Finanzen, Datum und Aktenzeichen sowie Ausgleichsstelle)
1	2	3	4
(1538)			
459 96	119.861,87	-	MeA -1.038.266,97
547 96	604.066,47	-	MiA 666.266,97
			MeE 282 96 372.000,00
			bleibt <u>0,00</u>
428 99	126.072,29	-	Abgleich TG 99
511 99	179.623,66	-	MeA -393.785,62
525 99	1.190,00	-	MiA 68.242,15
533 99	42.153,30	-	VM 15 06/815 99 22.000,00
535 99	3.123,35	-	VM 15 49/815 99 21.200,00
815 99	41.623,02	-	Deckung von TG 73 290.918,47
			bleibt <u>8.575,00</u>
<b>1539</b>			<b><u>Fachhochschule München</u></b>
428 01	492.518,85	-	Deckung im Rahmen der gemeinsam bewirtschafteten Personalausgaben
429 01	730.082,31	-	VM v. gemeinsam bewirtschafteten Personalausgaben
429 02	651.077,98	-	ged. d. MiA 547 41
547 40	5.100.549,67	-	Abgleich 547 40
			MeA -5.100.549,67
			MeE 111 41 327.106,11
			IE 15 06/162 01 (Anteil an Zinserträgen für Drittmittel) 91.465,72
			VM 15 49 TG 73 559.380,00
			VM v. gemeinsam bewirtschaft. Personalausgaben 2.165.384,07
			Deckung von 429 01 193.016,48
			Deckung von 812 40 1.566.091,29
			Deckung von 15 49/547 90 572.000,00
			Deckung für 15 06/547 73 -26.749,00
			bleibt <u>347.145,00</u>
547 41	1.038.452,22	-	ged. d. MeE 282 40
<b>1540</b>			<b><u>Fachhochschule Nürnberg</u></b>
422 01	367.736,34	-	Deckung im Rahmen der gemeinsam bewirtschafteten Personalausgaben
422 41	68.912,76	-	Deckung innerhalb des Budgets (Anlage VIII)
428 07	331.778,77	-	Deckung im Rahmen der gemeinsam bewirtschafteten Personalausgaben
428 12	25.957,94	-	ged. d. IE 235 12
453 01	55.581,98	-	Deckung innerhalb des Budgets (Anlage VIII)
511 01	46.195,43	-	Deckung innerhalb des Budgets (Anlage VIII)
514 11	1.389,37	-	Deckung innerhalb des Budgets (Anlage VIII)
517 01	23.113,74	-	Deckung innerhalb des Budgets (Anlage VIII)
518 01	3.847,92	-	Deckung innerhalb des Budgets (Anlage VIII)
730 63	920.000,00	-	Anlage VII/1a

Kapitel Titel	Außerplanmäßige Einnahmen und Mehrausgaben EUR	davon über- und außer- planmäßige Ausgaben einschl. Vorgriffe EUR	Begründung / Erläuterung (Zustimmung des Bayerischen Staatsministeriums der Finanzen, Datum und Aktenzeichen sowie Ausgleichsstelle)
1	2	3	4
(1540)			
429 51	662.851,61	-	Deckung im Rahmen der gemeinsam bewirtschafteten Personalausgaben
547 51	183.903,09	-	Deckung im Rahmen der gemeinsam bewirtschafteten Personalausgaben
812 51	209.456,30	-	Deckung im Rahmen der gemeinsam bewirtschafteten Personalausgaben
428 71	861.891,89	-	Abgleich TG 71
459 71	86.632,33	-	MeA -1.378.452,01
547 71	429.927,79	-	MeE TG 71 1.378.452,01
			bleibt <u>0,00</u>
459 72	167.790,28	-	Abgleich TG 72
547 72	575.560,90	-	MeA -743.351,18
			MiA 531.418,32
			MeE TG 72 211.932,86
			bleibt <u>0,00</u>
427 73	31.736,35	-	Abgleich TG 73
428 73	356.064,04	-	MeA -711.526,53
523 73	101.347,56	-	MiA 240.875,85
527 73	131.356,99	-	IE 111 02 35,00
547 73	91.021,59	-	IE 111 04 800,00
			IE 119 02 244.060,49
			MeE 124 02 84.709,38
			IE 233 01 3.200,00
			IE 15 06/162 01 (Anteil an Zinserträgen für Drittmittel) 157.671,70
			VM 15 49 TG 73 236.292,57
			Deckung von 15 49/547 90 320.000,00
			Deckung von TG 76 47.843,03
			Deckung für 422 41 -68.912,76
			Deckung für TG 99 -444.504,73
			Deckung für 15 06/547 73 -15.599,00
			bleibt <u>94.945,00</u>
812 76	117.516,97	-	ged. d. IE 331 04
428 77	343.918,52	-	ged. d. MeE 129 01 (Teilbetrag)
459 77	26.129,23	-	ged. d. MeE 129 01 (Teilbetrag)
547 77	365.359,55	-	ged. d. MeE 129 01 (Teilbetrag)
459 80	476.837,72	-	Abgleich TG 80
547 80	119.152,00	-	MeA -595.989,72
			MiA 240.994,80
			MeE 111 05 354.994,92
			bleibt <u>0,00</u>
459 93	16.400,00	-	Abgleich TG 93
547 93	71.110,38	-	MeA -87.510,38
			MiA 38.863,45

Kapitel Titel	Außerplanmäßige Einnahmen und Mehrausgaben EUR	davon über- und außer- planmäßige Ausgaben einschl. Vorgriffe EUR	Begründung / Erläuterung (Zustimmung des Bayerischen Staatsministeriums der Finanzen, Datum und Aktenzeichen sowie Ausgleichsstelle)
1	2	3	4
(1540)			
			MeE 272 93 48.646,93
			bleibt 0,00
422 94	21.023,69	-	Abgleich TG 94
428 94	40.804,93	-	MeA -166.075,00
459 94	21.452,90	-	IE 282 94 166.075,00
547 94	82.793,48	-	bleibt 0,00
422 96	74.560,30	-	Abgleich TG 96
428 96	859.033,33	-	MeA -2.317.552,67
459 96	824.289,65	-	MiA 399.277,14
523 96	348.739,75	-	MeE 282 96 1.918.275,53
525 96	21.121,23	-	bleibt 0,00
547 96	186.508,41	-	
701 96	3.300,00	-	
428 99	23.650,34	-	Abgleich TG 99
511 99	357.261,26	-	MeA -779.929,78
514 99	40.767,87	-	MiA 3.600,00
525 99	9.519,55	-	VM 15 06/815 99 211.313,50
533 99	26.487,87	-	VM 15 49 TG 73 50.000,00
535 99	244.257,13	-	VM 15 49/815 99 94.071,55
815 99	77.985,76	-	Deckung von TG 73 444.504,73
			bleibt 23.560,00
<b>1541</b>			<b><u>Fachhochschule Regensburg</u></b>
422 01	691.145,12	-	Deckung im Rahmen der gemeinsam bewirtschafteten Personalausgaben
422 11	15.307,65	-	Deckung im Rahmen der gemeinsam bewirtschafteten Personalausgaben
422 41	9.790,48	-	Deckung innerhalb des Budgets (Anlage VIII)
428 07	129.501,47	-	Deckung im Rahmen der gemeinsam bewirtschafteten Personalausgaben
428 12	279,22	-	ged. d. IE 235 12 (Teilbetrag)
453 01	38.958,59	-	Deckung innerhalb des Budgets (Anlage VIII)
511 01	109.760,24	-	Deckung innerhalb des Budgets (Anlage VIII)
514 01	7.322,38	-	Deckung innerhalb des Budgets (Anlage VIII)
517 01	114.424,17	-	Deckung innerhalb des Budgets (Anlage VIII)
517 05	251.377,56	-	Deckung innerhalb des Budgets (Anlage VIII)
527 01	41.900,07	-	Deckung innerhalb des Budgets (Anlage VIII)
745 53	212.996,83	-	Anlage VII/1a
429 51	759.330,13	-	Deckung im Rahmen der gemeinsam bewirtschafteten Personalausgaben
428 71	318.104,40	-	Abgleich TG 71
459 71	16.818,03	-	MeA -358.608,75
547 71	-31.206,54	31.206,54	MeE TG 71 358.608,75
		(Vorgriff)	bleibt 0,00

Kapitel Titel	Außerplanmäßige Einnahmen und Mehrausgaben EUR	davon über- und außer- planmäßige Ausgaben einschl. Vorgriffe EUR	Begründung / Erläuterung (Zustimmung des Bayerischen Staatsministeriums der Finanzen, Datum und Aktenzeichen sowie Ausgleichsstelle)
1	2	3	4
(1541)			
547 71	23.686,32	-	Vorgriff wg. verspätetem Eingang von Bundesmitteln (FMS v. 31.03.2010, StHK/12-H 1218-015-11762)
459 72	88.834,77	-	Abgleich TG 72
547 72	502.123,58	-	MeA -590.958,35 MiA 23.649,24 MeE TG 72 567.309,11 bleibt <u>0,00</u>
429 73	4.747,36	-	Abgleich TG 73
511 73	161.588,65	-	MeA -819.640,48
523 73	72.178,43	-	MiA 840.267,14
527 73	57.756,73	-	IE 111 02 247,40
547 73	523.369,31	-	IE 111 04 500,00 IE 119 02 10.564,60 MeE 124 02 6.771,89 MeE 119 73 (66 2/3 %) 117.911,31 IE 15 06/162 01 (Anteil an Zinserträgen für Drittmittel) 81.958,38 Deckung von 15 49/547 90 320.000,00 Deckung für 422 41 -9.790,48 Deckung für 531 11 -5.000,00 Deckung für TG 76 -186.402,92 Deckung für TG 99 -249.149,84 Deckung für 15 06/547 73 -11.322,00 bleibt <u>96.915,00</u>
812 76	66.065,87	-	ged. d. IE 331 04 (Teilbetrag)
547 77	897,27	-	ged. d. MeE 129 01
428 80	123.896,45	-	ged. d. MeE 111 05 (Teilbetrag)
547 80	190.286,32	-	ged. d. MeE 111 05 (Teilbetrag)
547 93	322.900,61	-	ged. d. MeE 272 93
428 94	181.178,58	-	ged. d. IE 282 94 (Teilbetrag)
459 94	4.141,63	-	ged. d. IE 282 94 (Teilbetrag)
547 94	39.448,44	-	ged. d. IE 282 94 (Teilbetrag)
422 96	55.484,80	-	Abgleich TG 96
428 96	542.723,07	-	MeA -969.808,05
459 96	285.569,92	-	MiA 1.121.089,98
523 96	86.030,26	-	MiE 282 96 -151.281,93 bleibt <u>0,00</u>
511 99	2.936,78	-	Abgleich TG 99
514 99	91.084,79	-	MeA -763.041,80
815 99	669.020,23	-	MiA 23.871,01 VM 15 06/815 99 187.728,98



Kapitel Titel	Außerplanmäßige Einnahmen und Mehrausgaben EUR	davon über- und außer- planmäßige Ausgaben einschl. Vorgriffe EUR	Begründung / Erläuterung (Zustimmung des Bayerischen Staatsministeriums der Finanzen, Datum und Aktenzeichen sowie Ausgleichsstelle)
1	2	3	4
(1541)			VM 15 49/815 99 53.742,00 Deckung von TG 73 249.149,84 Deckung von TG 76 288.839,97 bleibt <u>40.290,00</u>
<b>1542</b>			<b><u>Fachhochschule Rosenheim</u></b>
422 01	17.595,38	-	Deckung im Rahmen der gemeinsam bewirtschafteten Personalausgaben
422 11	23.476,93	-	Deckung im Rahmen der gemeinsam bewirtschafteten Personalausgaben
428 07	359.959,91	-	Deckung im Rahmen der gemeinsam bewirtschafteten Personalausgaben
453 01	28.593,15	-	Deckung innerhalb des Budgets (Anlage VIII)
511 01	2.135,53	-	Deckung innerhalb des Budgets (Anlage VIII)
514 01	3.944,50	-	Deckung innerhalb des Budgets (Anlage VIII)
514 11	1.800,48	-	Deckung innerhalb des Budgets (Anlage VIII)
517 01	7.457,38	-	Deckung innerhalb des Budgets (Anlage VIII)
517 05	86.456,20	-	Deckung innerhalb des Budgets (Anlage VIII)
518 01	9.206,76	-	Deckung innerhalb des Budgets (Anlage VIII)
533 02	151,93	-	Deckung innerhalb des Budgets (Anlage VIII)
546 49	16.984,87	-	Deckung innerhalb des Budgets (Anlage VIII)
686 02	250,00	-	ged.d. MiA Budget
710 21	97.551,55	-	Anlage VII/1a
710 31	20.606,51	-	Anlage VII/1a
429 51	290.461,95	-	Deckung im Rahmen der gemeinsam bewirtschafteten Personalausgaben
428 71	188.523,92	-	Abgleich TG 71
459 71	870,01	-	MeA -347.201,74
547 71	157.807,81	-	MeE TG 71 347.201,74 bleibt <u>0,00</u>
428 72	258.948,60	-	Abgleich TG 72
429 72	2.000,00	-	MeA -439.894,49
459 72	23.305,90	-	MeE TG 72 439.894,49
547 72	155.639,99	-	bleibt <u>0,00</u>
428 73	70.747,49	-	Abgleich TG 73
527 73	60.217,24	-	MeA -777.628,21
547 73	646.663,48	-	MiA 530.869,43 IE 111 04 500,00 IE 119 02 12.600,00 MiE 124 02 -474,72 MiE 119 73 (66 2/3 %) -133,33 IE 15 06/162 01 (Anteil an Zinserträgen für Drittmittel) 43.660,12 VM 15 49 TG 73 87.287,45 Deckung von TG 99 17.026,26

Kapitel Titel	Außerplanmäßige Einnahmen und Mehrausgaben EUR	davon über- und außer- planmäßige Ausgaben einschl. Vorgriffe EUR	Begründung / Erläuterung (Zustimmung des Bayerischen Staatsministeriums der Finanzen, Datum und Aktenzeichen sowie Ausgleichsstelle)
1	2	3	4
(1542)			
			Deckung von 15 49/547 90 164.713,00
			Deckung für 15 06/547 73 -7.035,00
			bleibt <u>71.385,00</u>
547 77	25.058,82	-	ged. d. MeE 129 01
428 80	18.889,06	-	ged. d. MeE 111 05 (Teilbetrag)
459 80	1.955,90	-	ged. d. MeE 111 05 (Teilbetrag)
547 80	115.705,04	-	ged. d. MeE 111 05 (Teilbetrag)
428 93	3.563,13	-	ged. d. MeE 272 93 (Teilbetrag)
547 93	81.247,27	-	ged. d. MeE 272 93 (Teilbetrag)
422 94	102.140,18	-	Abgleich TG 94
428 94	14.968,72	-	MeA -119.655,08
459 94	2.546,18	-	MiA 20.515,88
			IE 282 94 99.139,20
			bleibt <u>0,00</u>
422 96	28.206,07	-	Abgleich TG 96
428 96	120.419,23	-	MeA -861.747,37
459 96	367.611,81	-	MiA 406.209,22
523 96	236.853,14	-	MeE 282 96 455.538,15
525 96	28.234,78	-	bleibt <u>0,00</u>
701 96	3.555,16	-	
812 96	76.867,18	-	
514 99	132.935,53	-	Abgleich TG 99
525 99	393,26	-	MeA -264.021,21
815 99	130.692,42	-	MiA 49.765,07
			VM von 15 06/812 99 65.012,83
			VM von 15 49/812 99 32.700,00
			Deckung von 812 76 145.399,57
			Deckung für 547 73 -17.026,26
			bleibt <u>11.830,00</u>
<b>1543</b>			<b><u>Fachhochschule Weihenstephan</u></b>
261 01 apl.	15.884,05	-	-
331 05 apl.	16.510,00	-	-
422 11	20.163,15	-	Deckung im Rahmen der gemeinsam bewirtschafteten Personalausgaben
422 31	32.521,98	-	Deckung im Rahmen der gemeinsam bewirtschafteten Personalausgaben
422 41	44.262,40	-	Deckung innerhalb des Budgets (Anlage VIII)
428 01	151.682,35	-	Deckung im Rahmen der gemeinsam bewirtschafteten Personalausgaben
428 07	91.043,78	-	Deckung im Rahmen der gemeinsam bewirtschafteten Personalausgaben
428 41	493,44	-	Deckung innerhalb des Budgets (Anlage VIII)
453 01	31.436,18	-	Deckung innerhalb des Budgets (Anlage VIII)

Kapitel Titel	Außerplanmäßige Einnahmen und Mehrausgaben EUR	davon über- und außer- planmäßige Ausgaben einschl. Vorgriffe EUR	Begründung / Erläuterung (Zustimmung des Bayerischen Staatsministeriums der Finanzen, Datum und Aktenzeichen sowie Ausgleichsstelle)
1	2	3	4
(1543)			
511 01	17.814,87	-	Deckung innerhalb des Budgets (Anlage VIII)
514 01	17.764,46	-	Deckung innerhalb des Budgets (Anlage VIII)
517 01	23.982,14	-	Deckung innerhalb des Budgets (Anlage VIII)
518 18	628,94	-	Deckung innerhalb des Budgets (Anlage VIII)
531 11	4.355,72	-	Deckung innerhalb des Budgets (Anlage VIII)
546 49	13.818,02	-	Deckung innerhalb des Budgets (Anlage VIII)
893 01	33.020,00	-	ged. d. IE 331 05 apl. 16.510,00 ged. d. VM 711 40 (Anl. VII/1b) 16.510,00
429 51	503.677,58	-	Deckung im Rahmen der gemeinsam bewirtschafteten Personalausgaben
547 51	123.136,75	-	Deckung im Rahmen der gemeinsam bewirtschafteten Personalausgaben
812 51	10.497,60	-	Deckung im Rahmen der gemeinsam bewirtschafteten Personalausgaben
428 71	241.144,30	-	ged. d. MeE TG 71 (Teilbetrag)
547 71	201.498,04	-	ged. d. MeE TG 71 (Teilbetrag)
812 72	25.375,00	-	ged. d. MiA 547 72
428 73	153.117,08	-	Abgleich TG 73
429 73	4.396,17	-	MeA -774.461,18
511 73	82.086,74	-	MiA 369.034,03
523 73	25.656,76	-	IE 111 02 63,45
527 73	106.711,31	-	IE 111 04 700,00
546 73	60.740,76	-	MeE 124 02 6.306,20
547 73	341.752,36	-	IE 132 01 74.277,24 MiE 119 73 (66 2/3 %) -199,98 IE 15 06/162 01 (Anteil an Zinserträgen für Drittmittel) 80.813,58 VM 15 49 TG 73 93.766,50 Deckung von 15 49/547 90 202.000,00 Deckung für 422 41 -44.262,40 Deckung für 428 41 -493,44 Deckung für 15 06/547 73 -7.544,00 bleibt <u>0,00</u>
547 77	7.986,39	-	ged. d. MeE 129 01
428 78	12.827,08	-	Abgleich TG 78 (ohne 529 78)
459 78	1.624,00	-	MeA -401.124,33
514 78	3.275,91	-	MiA 279.056,25
518 78	1.270,86	-	IE 282 78 283.538,08
525 78	1.005,09	-	bleibt <u>161.470,00</u>
531 78	5.082,54	-	
547 78	367.328,86	-	
811 78	8.709,99	-	
511 79	13.569,05	-	Abgleich TG 79
514 79	14.915,08	-	MeA -112.840,76

Kapitel Titel	Außerplanmäßige Einnahmen und Mehrausgaben EUR	davon über- und außer- planmäßige Ausgaben einschl. Vorgriffe EUR	Begründung / Erläuterung (Zustimmung des Bayerischen Staatsministeriums der Finanzen, Datum und Aktenzeichen sowie Ausgleichsstelle)
1	2	3	4
(1543)			
517 79	5.490,41	-	MiA 80.751,61
518 79	4.885,20	-	IE 129 79 43.014,15
519 79	4.716,21	-	bleibt <u>10.925,00</u>
547 79	69.264,81	-	
428 81	155.016,39	-	Abgleich TG 81
547 81	354.854,99	-	MeA -518.011,46
812 81	8.140,08	-	Anlage V/3 500.161,46
			IE TG 81 17.850,00
			bleibt <u>0,00</u>
428 93	100.199,32	-	ged. d. MeE 272 93 (Teilbetrag)
547 93	-68.845,53	68.845,53	Vorgriff; Ausgleich durch Einnahmen 2010
		(Vorgriff)	(FMS v. 31.03.2010, StHK/12-H 1218-015-11762)
547 93	100.763,72	-	ged. d. MeE 272 93 (Teilbetrag)
422 96	81.521,33	-	Abgleich TG 96
428 96	609.701,76	-	MeA -890.149,36
459 96	71.137,50	-	MiA 263.540,36
523 96	34.467,38	-	MeE 282 96 626.609,00
525 96	83.790,33	-	bleibt <u>0,00</u>
547 96	9.531,06	-	
427 99	2.455,55	-	Abgleich TG 99
511 99	102.983,36	-	MeA -289.343,63
514 99	44.045,13	-	VM 15 06/812 99 94.299,00
525 99	2.314,20	-	VM 15 49/812 99 27.200,00
533 99	900,00	-	Deckung von 812 76 179.169,63
815 99	136.645,39	-	bleibt <u>11.325,00</u>
<b>1544</b>			<b><u>Fachhochschule Würzburg-Schweinfurt</u></b>
422 11	64.996,97	-	Deckung im Rahmen der gemeinsam bewirtschafteten Personalausgaben
422 41	6.490,40	-	Deckung innerhalb des Budgets (Anlage VIII)
428 01	78.871,20	-	Deckung im Rahmen der gemeinsam bewirtschafteten Personalausgaben
453 01	9.321,43	-	Deckung innerhalb des Budgets (Anlage VIII)
511 01	90.413,93	-	Deckung innerhalb des Budgets (Anlage VIII)
517 01	146.213,74	-	Deckung innerhalb des Budgets (Anlage VIII)
517 05	289.303,00	-	Deckung innerhalb des Budgets (Anlage VIII)
518 01	25.469,58	-	Deckung innerhalb des Budgets (Anlage VIII)
527 01	25.369,82	-	Deckung innerhalb des Budgets (Anlage VIII)
546 49	28.766,84	-	Deckung innerhalb des Budgets (Anlage VIII)
686 02	250,00	-	ged. d. MiA Budget
740 04	1.531.000,00	-	Anlage VII/1a
740 43	11.172,64	-	Anlage VII/1a

Kapitel Titel	Außerplanmäßige Einnahmen und Mehrausgaben EUR	davon über- und außer- planmäßige Ausgaben einschl. Vorgriffe EUR	Begründung / Erläuterung (Zustimmung des Bayerischen Staatsministeriums der Finanzen, Datum und Aktenzeichen sowie Ausgleichsstelle)
1	2	3	4
(1544)			
429 51	265.082,17	-	Deckung im Rahmen der gemeinsam bewirtschafteten Personalausgaben
547 51	182.572,56	-	Deckung im Rahmen der gemeinsam bewirtschafteten Personalausgaben
428 71	205.828,81	-	Abgleich TG 71
459 71	29.395,57	-	MeA -290.989,63
812 71	55.765,25	-	MiA 110.104,94
			MeE TG 71 180.884,69
			bleibt <u>0,00</u>
459 72	5.192,99	-	Abgleich TG 72
547 72	37.214,93	-	MeA -42.407,92
			MiA 115.306,96
			MiE TG 72 -72.899,04
			bleibt <u>0,00</u>
427 73	235.595,37	-	Abgleich TG 73
428 73	18.943,73	-	MeA -523.022,01
429 73	4.700,49	-	MiA 50.984,76
511 73	91.607,76	-	IE 111 04 2.600,00
523 73	27.161,64	-	MeE 124 02 1.335,90
527 73	71.543,53	-	IE 15 06/162 01 (Anteil an Zinserträgen für Drittmittel) 28.180,99
547 73	73.469,49	-	VM 15 49 TG 73 64.944,46
			Deckung von 15 49/547 90 278.000,00
			Deckung von 812 76 281.724,59
			Deckung für 422 41 -6.490,40
			Deckung für TG 99 -341.177,14
			Deckung für 15 06/547 73 -13.087,00
			Inanspruchnahme freier Stellengehälter 253.165,85
			bleibt <u>77.160,00</u>
428 77	238.589,44	-	ged. d. MeE 129 01 (Teilbetrag)
459 77	14.312,71	-	ged. d. MeE 129 01 (Teilbetrag)
547 77	48.368,18	-	ged.d. MeE 129 01 (Teilbetrag)
459 80	206.751,40	-	Abgleich TG 80
547 80	54.108,94	-	MeA -260.860,34
			MiA 4.654,96
			MeE 111 05 256.205,38
			bleibt <u>0,00</u>
428 93	4.183,20	-	ged. d. MeE 272 93 (Teilbetrag)
547 93	2.928,18	-	ged. d. MeE 272 93 (Teilbetrag)
422 94	61.647,52	-	Abgleich TG 94
428 94	8.889,26	-	MeA -160.000,00
459 94	3.305,45	-	IE 282 94 160.000,00
547 94	86.157,77	-	bleibt <u>0,00</u>

Kapitel Titel	Außerplanmäßige Einnahmen und Mehrausgaben EUR	davon über- und außer- planmäßige Ausgaben einschl. Vorgriffe EUR	Begründung / Erläuterung (Zustimmung des Bayerischen Staatsministeriums der Finanzen, Datum und Aktenzeichen sowie Ausgleichsstelle)
1	2	3	4
(1544)			
422 96	28.429,41	-	Abgleich TG 96
428 96	608.135,30	-	MeA -1.482.933,77
459 96	496.722,71	-	MiA 461.939,14
523 96	218.476,57	-	MeE 282 96 1.020.994,63
525 96	131.169,78	-	bleibt <u>0,00</u>
427 99	7.728,87	-	Abgleich TG 99
511 99	394.389,39	-	MeA -515.822,17
525 99	9.124,69	-	MiA 26.194,57
533 99	54.899,37	-	VM 15 06/815 99 136.422,96
815 99	49.679,85	-	VM 15 49/815 99 43.752,50
			Deckung von 547 73 341.177,14
			bleibt <u>31.725,00</u>
<b>1545</b>			<b><u>Fachhochschule Amberg-Weiden</u></b>
422 02	12.611,61	-	Deckung im Rahmen der gemeinsamen bewirtschafteten Personalausgaben
422 11	13.698,60	-	Deckung im Rahmen der gemeinsam bewirtschafteten Personalausgaben
428 01	9.709,20	-	Deckung im Rahmen der gemeinsam bewirtschafteten Personalausgaben
428 07	162.008,13	-	Deckung im Rahmen der gemeinsam bewirtschafteten Personalausgaben
428 12	4.963,39	519,64	ged. d. IE 235 12 4.443,75
			üpl. A.; Einsparung bei 15 49/422 01 519,64
			(FMS v. 23.06.1980, Az.: 11-L-2500-5/510-53570/79)
511 01	46.452,97	-	Deckung innerhalb des Budgets (Anlage VIII)
517 01	1.332,93	-	Deckung innerhalb des Budgets (Anlage VIII)
517 05	14.674,58	-	Deckung innerhalb des Budgets (Anlage VIII)
518 01	10.574,80	-	Deckung innerhalb des Budgets (Anlage VIII)
527 01	4.214,01	-	Deckung innerhalb des Budgets (Anlage VIII)
533 02	6.111,56	-	Deckung innerhalb des Budgets (Anlage VIII)
546 49	4.649,12	-	Deckung innerhalb des Budgets (Anlage VIII)
686 02	516,00	-	ged. d. MiA Budget
429 51	98.463,13	-	Deckung im Rahmen der gemeinsamen bewirtschafteten Personalausgaben
547 51	89.522,82	-	Deckung im Rahmen der gemeinsamen bewirtschafteten Personalausgaben
428 71	181.812,84	-	Abgleich TG 71
547 71	-25.993,03	25.993,03	MeA -229.164,40
		(Vorgriff)	MiA 38.677,40
812 71	47.351,56	-	MeE TG 71 190.487,00
			bleibt <u>0,00</u>
			Vorgriff; Ausgleich durch Einnahmen 2010
			(FMS v. 31.03.2010, StHK/12-H 1218-015-11762)
427 73	26.828,88	-	Abgleich TG 73
428 73	83.539,36	-	MeA -360.102,42

Kapitel Titel	Außerplanmäßige Einnahmen und Mehrausgaben EUR	davon über- und außer- planmäßige Ausgaben einschl. Vorgriffe EUR	Begründung / Erläuterung (Zustimmung des Bayerischen Staatsministeriums der Finanzen, Datum und Aktenzeichen sowie Ausgleichsstelle)
1	2	3	4
(1545)			
511 73	13.355,66	-	MiA 16.959,80
527 73	18.973,31	-	IE 111 04 400,00
547 73	196.309,52	-	MeE 124 02 4.502,59
812 73	21.095,69	-	IE 132 01 834,00
			IE 15 06/162 01 (Anteil an Zinserträgen für Drittmittel) 57.512,27
			VM 15 49 TG 73 165.575,08
			Deckung von 15 49/547 90 134.200,00
			Deckung von TG 76 34.830,00
			Deckung für TG 99 -18.003,32
			Deckung für 15 06/547 73 -4.578,00
			bleibt 32.130,00
428 77	111.408,76	-	Abgleich TG 77
547 77	222.413,64	-	MeA -333.822,40
			MiA 36.255,26
			MeE 129 01 297.567,14
			bleibt 0,00
547 80	11.100,00	-	ged. d. MeE 111 05
428 81	10.518,29	-	Abgleich TG 81
547 81	89.426,53	-	MeA -106.518,12
812 81	6.573,30	-	IE TG 81 18.598,12
			Anlage V/3 87.920,00
			bleibt 0,00
428 93	136.191,23	-	Abgleich TG 93
547 93	-67.775,52	67.775,52	MeA -177.080,82
		(Vorgriff)	MiA 147.656,82
812 93	40.889,59	-	MeE TG 93 29.424,00
			bleibt 0,00
			Vorgriff; Ausgleich durch Einnahmen 2010 (FMS v. 31.03.2010, StHK/12-H 1218-015-11762)
422 94	166.690,68	-	Abgleich TG 94
428 94	37.877,86	-	MeA -210.000,00
459 94	5.092,36	-	IE 282 94 210.000,00
547 94	339,10	-	bleibt 0,00
422 96	111.770,37	-	Abgleich TG 96
428 96	131.184,90	-	MeA -790.298,80
459 96	5.092,36	-	MiA 29.756,92
523 96	112.822,18	-	MeE 282 96 760.541,88
812 96	429.428,99	-	bleibt 0,00
427 99	3.264,93	-	Abgleich TG 99
428 99	411,64	-	MeA -105.781,15

Kapitel Titel	Außerplanmäßige Einnahmen und Mehrausgaben EUR	davon über- und außer- planmäßige Ausgaben einschl. Vorgriffe EUR	Begründung / Erläuterung (Zustimmung des Bayerischen Staatsministeriums der Finanzen, Datum und Aktenzeichen sowie Ausgleichsstelle)
1	2	3	4
(1545)			
511 99	62.236,14	-	MiA 52.973,38
525 99	2.781,48	-	VM 15 06/815 99 19.000,00
533 99	3.947,49	-	VM 15 49/815 99 21.004,45
535 99	33.139,47	-	Deckung von TG 73 18.003,32
			bleibt <u>5.200,00</u>
<b>1546</b>			<b><u>Fachhochschule Deggendorf</u></b>
422 02	272.679,04	-	Deckung im Rahmen der gemeinsam bewirtschafteten Personalausgaben
428 12	2.622,07	-	Deckung innerhalb des Budgets (Anlage VIII)
428 41	39,04	-	Deckung innerhalb des Budgets (Anlage VIII)
511 01	73.803,89	-	Deckung innerhalb des Budgets (Anlage VIII)
517 01	2.454,08	-	Deckung innerhalb des Budgets (Anlage VIII)
517 05	79.671,41	-	Deckung innerhalb des Budgets (Anlage VIII)
518 01	58.620,88	-	Deckung innerhalb des Budgets (Anlage VIII)
527 01	9.886,38	-	Deckung innerhalb des Budgets (Anlage VIII)
531 11	2.266,25	-	Deckung innerhalb des Budgets (Anlage VIII)
533 02	3.973,83	-	Deckung innerhalb des Budgets (Anlage VIII)
546 49	3.474,83	-	Deckung innerhalb des Budgets (Anlage VIII)
686 02	520,00	-	ged. d. MiA Budget
429 51	381.341,47	-	Deckung im Rahmen der gemeinsam bewirtschafteten Personalausgaben
428 71	138.532,86	-	Abgleich TG 71
459 71	42.134,70	-	MeA -460.306,45
547 71	279.638,89	-	MiA 565,49
			MeE TG 71 459.740,96
			bleibt <u>0,00</u>
459 72	7.560,28	-	Abgleich TG 72
547 72	33.910,91	-	MeA -115.542,75
812 72	74.071,56	-	MiA 112.190,40
			MeE TG 72 3.352,35
			bleibt <u>0,00</u>
427 73	25.352,31	-	Abgleich TG 73
428 73	2.145,30	-	MeA -396.300,26
511 73	15.135,50	-	MiA 1.588,00
523 73	78.372,40	-	IE 111 02 220,35
527 73	37.371,47	-	IE 111 04 500,00
547 73	232.923,28	-	MiE 124 02 -6.434,64
812 73	5.000,00	-	IE 132 01 72.837,03
			IE 15 06/162 01 (Anteil an Zinserträgen für Drittmittel) 55.811,92
			VM 15 49 TG 73 74.500,00
			Deckung von 15 49/547 90 202.000,00



Kapitel Titel	Außerplanmäßige Einnahmen und Mehrausgaben EUR	davon über- und außer- planmäßige Ausgaben einschl. Vorgriffe EUR	Begründung / Erläuterung (Zustimmung des Bayerischen Staatsministeriums der Finanzen, Datum und Aktenzeichen sowie Ausgleichsstelle)
1	2	3	4
(1546)			
			Deckung TG 76 170.673,42
			Deckung für TG 99 -113.000,82
			Deckung für 15 06/547 73 -6.595,00
			bleibt <u>55.800,00</u>
428 77	48.638,61	-	ged. d. MeE 129 01 (Teilbetrag)
459 77	30.437,70	-	ged. d. MeE 129 01 (Teilbetrag)
547 77	207.345,26	-	ged. d. MeE 129 01 (Teilbetrag)
428 80	217.690,10	-	Abgleich TG 80
			MeA -217.690,10
			MiA 156.457,79
			MeE 111 05 61.232,31
			bleibt <u>0,00</u>
428 93	45.386,97	-	ged. d. MeE 272 93 (Teilbetrag)
459 93	3.790,72	-	ged. d. MeE 272 93 (Teilbetrag)
547 93	-21.464,79	21.464,79	Vorgriff wg. nicht rechtzeitig eingegangener EU-Mittel; Ausgleich 2010 (Vorgriff) (FMS v. 31.03.2010, StHK/12-H 1218-015-11762)
547 93	2.453,95	-	ged. d. MeE 272 93 (Teilbetrag)
422 94	17.178,26	-	ged. d. IE 282 94 (Teilbetrag)
428 94	271.642,61	-	ged. d. IE 282 94 (Teilbetrag)
459 94	4.507,04	-	ged. d. IE 282 94 (Teilbetrag)
547 94	58.803,99	-	ged. d. IE 282 94 (Teilbetrag)
422 96	94.225,51	-	Abgleich TG 96
428 96	128.622,06	-	MeA -362.888,98
459 96	125.737,15	-	MiA 52.888,98
547 96	14.304,26	-	MeE 282 96 310.000,00
			bleibt <u>0,00</u>
428 99	2.050,58	-	Abgleich TG 99
511 99	120.325,49	-	MeA -186.936,36
525 99	8.969,10	-	MiA 30.203,54
815 99	55.591,19	-	VM 15 06/815 99 25.000,00
			VM 15 49/815 99 25.042,00
			Deckung von TG 73 113.000,82
			bleibt <u>6.310,00</u>
<b>1547</b>			<b><u>Fachhochschule Hof</u></b>
422 02	413.189,77	-	Deckung im Rahmen der gemeinsam bewirtschafteten Personalausgaben
422 11	22.437,81	-	Deckung im Rahmen der gemeinsam bewirtschafteten Personalausgaben
422 41	1.489,60	-	Deckung innerhalb des Budgets (Anlage VIII)
428 07	322.643,60	-	Deckung im Rahmen der gemeinsam bewirtschafteten Personalausgaben
428 41	11.087,12	-	Deckung innerhalb des Budgets (Anlage VIII)

Kapitel Titel	Außerplanmäßige Einnahmen und Mehrausgaben EUR	davon über- und außer- planmäßige Ausgaben einschl. Vorgriffe EUR	Begründung / Erläuterung (Zustimmung des Bayerischen Staatsministeriums der Finanzen, Datum und Aktenzeichen sowie Ausgleichsstelle)
1	2	3	4
(1547)			
453 01	6.767,85	-	Deckung innerhalb des Budgets (Anlage VIII)
511 01	35.737,72	-	Deckung innerhalb des Budgets (Anlage VIII)
514 01	3,30	-	Deckung innerhalb des Budgets (Anlage VIII)
517 01	55.306,59	-	Deckung innerhalb des Budgets (Anlage VIII)
517 05	42.297,97	-	Deckung innerhalb des Budgets (Anlage VIII)
527 01	629,83	-	Deckung innerhalb des Budgets (Anlage VIII)
533 02	229,42	-	Deckung innerhalb des Budgets (Anlage VIII)
429 51	30.423,46	-	Deckung im Rahmen der gemeinsam bewirtschafteten Personalausgaben
547 51	60.796,75	-	Deckung im Rahmen der gemeinsam bewirtschafteten Personalausgaben
812 51	139.616,83	-	Deckung im Rahmen der gemeinsam bewirtschafteten Personalausgaben
428 72	70.811,26	-	Abgleich TG 72
459 72	59.858,18	-	MeA -378.165,47
547 72	206.578,77	-	MeE TG 72 378.165,47
812 72	40.917,26	-	bleibt <u>0,00</u>
427 73	25.104,45	-	Abgleich TG 73
428 73	28.024,68	-	MeA -132.926,77
429 73	4.087,29	-	MiA 85.829,98
523 73	10.804,48	-	IE 111 02 162,50
527 73	62.011,10	-	IE 111 04 500,00
812 73	2.894,77	-	MiE 124 02 -10.879,07
			IE 15 06/162 01 (Anteil an Zinserträgen für Drittmittel) 17.293,09
			VM 15 49 TG 73 44.235,79
			Deckung von 15 49/547 90 82.000,00
			Deckung für 422 41 -1.489,60
			Deckung für 428 41 -11.087,12
			Deckung für TG 99 -11.622,83
			Deckung für 15 06 TG 73 -19.137,00
			bleibt <u>42.878,97</u>
428 77	25.565,77	-	Abgleich TG 77
459 77	4.663,92	-	MeA -37.730,68
812 77	7.500,99	-	MiA 11.986,82
			MeE 129 01 25.743,86
			bleibt <u>0,00</u>
459 80	55.398,13	-	ged. d. MiA 547 80
428 93	5.738,28	-	ged. d. MeE 272 93 (Teilbetrag)
547 93	589,04	-	ged. d. MeE 272 93 (Teilbetrag)
428 96	291.441,65	-	Abgleich TG 96
459 96	108.319,10	-	MeA -487.903,64
525 96	88.142,89	-	MiA 384.303,64
			MeE 282 96 103.600,00

Kapitel Titel	Außerplanmäßige Einnahmen und Mehrausgaben EUR	davon über- und außer- planmäßige Ausgaben einschl. Vorgriffe EUR	Begründung / Erläuterung (Zustimmung des Bayerischen Staatsministeriums der Finanzen, Datum und Aktenzeichen sowie Ausgleichsstelle)
1	2	3	4
(1547)			
			bleibt <u>0,00</u>
511 99	80.160,25	-	Abgleich TG 99
518 99	12.088,70	-	MeA <span style="float: right;">-104.889,84</span>
525 99	2.921,98	-	MiA <span style="float: right;">69.157,01</span>
533 99	909,00	-	VM 15 06/815 99 <span style="float: right;">14.000,00</span>
535 99	8.809,91	-	VM 15 49/815 99 <span style="float: right;">17.900,00</span>
			Deckung von TG 73 <span style="float: right;">11.622,83</span>
			bleibt <u>7.790,00</u>
<b>1548</b>			<b><u>Fachhochschule Ingolstadt</u></b>
422 02	309.240,60	-	Deckung im Rahmen der gemeinsam bewirtschafteten Personalausgaben
422 11	12.020,19	-	Deckung im Rahmen der gemeinsam bewirtschafteten Personalausgaben
453 01	7.689,37	-	Deckung innerhalb des Budgets (Anlage VIII)
514 01	237,80	-	Deckung innerhalb des Budgets (Anlage VIII)
514 11	1.280,38	-	Deckung innerhalb des Budgets (Anlage VIII)
517 01	61.974,12	-	Deckung innerhalb des Budgets (Anlage VIII)
518 01	10.177,91	-	Deckung innerhalb des Budgets (Anlage VIII)
527 01	15.254,16	-	Deckung innerhalb des Budgets (Anlage VIII)
531 11	2.518,03	-	Deckung innerhalb des Budgets (Anlage VIII)
533 02	275,32	-	Deckung innerhalb des Budgets (Anlage VIII)
546 49	3.837,51	-	Deckung innerhalb des Budgets (Anlage VIII)
686 02	586,00	-	ged. d. MiA Budget
710 21	91.399,01	-	Anlage VII/1a
711 01	408.165,75	-	Anlage VII/1a
429 51	171.031,32	-	Deckung im Rahmen der gemeinsam bewirtschafteten Personalausgaben
547 51	935,99	-	Deckung im Rahmen der gemeinsam bewirtschafteten Personalausgaben
428 72	550.381,69	-	Abgleich TG 72
459 72	235.357,70	-	MeA <span style="float: right;">-1.464.857,50</span>
547 72	564.407,99	-	MeE TG 72 <span style="float: right;">1.464.857,50</span>
812 72	114.710,12	-	bleibt <u>0,00</u>
427 73	59.186,22	-	Abgleich TG 73
428 73	148.410,73	-	MeA <span style="float: right;">-471.725,86</span>
511 73	67.513,79	-	MiA <span style="float: right;">214.777,59</span>
523 73	31.223,86	-	IE 119 02 <span style="float: right;">7.735,00</span>
527 73	29.645,79	-	MeE 124 02 <span style="float: right;">16.710,29</span>
812 73	135.745,47	-	MiE 119 73 (66 2/3 %) <span style="float: right;">-400,00</span>
			IE 15 06/162 01 (Anteil an Zinserträgen für Drittmittel) <span style="float: right;">104.729,58</span>
			VM 15 49 TG 73 <span style="float: right;">258.450,00</span>
			Deckung von 15 49/547 90 <span style="float: right;">186.209,00</span>
			Deckung für TG 99 <span style="float: right;">-273.624,60</span>

Kapitel Titel	Außerplanmäßige Einnahmen und Mehrausgaben EUR	davon über- und außer- planmäßige Ausgaben einschl. Vorgriffe EUR	Begründung / Erläuterung (Zustimmung des Bayerischen Staatsministeriums der Finanzen, Datum und Aktenzeichen sowie Ausgleichsstelle)
1	2	3	4
(1548)			
			Deckung für 15 06/547 73 bleibt -4.581,00 <hr/> 38.280,00
547 77	9.797,70	-	Abgleich TG 77
812 77	1.047,20	-	MeA MiA MeE 129 01 bleibt -10.844,90 600,00 10.244,90 <hr/> 0,00
428 81	12.417,78	-	Anlage V/3
547 81	341,87	-	Anlage V/3
459 93	9.486,63	-	ged. d. MeE 272 93 (Teilbetrag)
547 93	63.200,39	-	ged. d. MeE 272 93 (Teilbetrag)
422 94	26.190,44	-	ged. d. IE 282 94 (Teilbetrag)
428 94	152.756,11	-	ged. d. IE 282 94 (Teilbetrag)
459 94	7.091,29	-	ged. d. IE 282 94 (Teilbetrag)
547 94	186.672,13	-	ged. d. IE 282 94 (Teilbetrag)
422 96	91.854,66	-	Abgleich TG 96
428 96	93.205,14	-	MeA MiA MiE 282 96 bleibt -353.793,51 585.740,09 -231.946,58 <hr/> 0,00
511 99	72.769,64	-	Abgleich TG 99
514 99	18.651,46	-	MeA MiA VM 15 49/815 99 VM 15 49/815 99 -401.812,87 2.500,00
525 99	4.937,38	-	
533 99	32.997,98	-	
535 99	74.783,50	-	
815 99	197.672,91	-	Deckung von TG 73 Deckung von TG 76 bleibt 273.624,60 51.608,27 <hr/> 5.820,00
<b>1549</b>			<b><u>Sammelansätze für die Fachhochschulen</u></b>
422 11	64.859,79	-	Deckung im Rahmen der gemeinsam bewirtschafteten Personalausgaben
701 01	79.822,99	-	ged. d. IE 15 06/331 09 (Teilbetrag)
702 01	248.159,17	-	Deckung von 701 01
429 51	123.610,06	-	Deckung im Rahmen der gemeinsam bewirtschafteten Personalausgaben
547 51	1.840.640,98	-	Deckung im Rahmen der gemeinsam bewirtschafteten Personalausgaben
427 78	40.641,32	-	Abgleich TG 78
428 78	1.174.725,77	-	MeA MiA bleibt -1.512.358,58 2.039.863,58 <hr/> 527.505,00
459 78	22.091,67	-	
812 78	274.899,82	-	
429 89	92.342,14	-	Abgleich TG 89

Kapitel Titel	Außerplanmäßige Einnahmen und Mehrausgaben EUR	davon über- und außer- planmäßige Ausgaben einschl. Vorgriffe EUR	Begründung / Erläuterung (Zustimmung des Bayerischen Staatsministeriums der Finanzen, Datum und Aktenzeichen sowie Ausgleichsstelle)
1	2	3	4
(1549)			
547 89	95.569,13	-	MeA IE 128 89 Deckung von 547 73 bleibt -187.911,27 1.555,06 206.210,81 <hr/> 19.854,60
427 99	247,50	-	ged. d. MiA 815 99 (Teilbetrag)
547 99	78.214,19	-	ged. d. MiA 815 99 (Teilbetrag)
<b>1550</b>			<b><u>Bayer. Akademie der Wissenschaften München</u></b>
422 01	98.527,09	-	Deckung im Rahmen der gemeinsam bewirtschafteten Personalausgaben
422 11	6.160,74	-	Deckung im Rahmen der gemeinsam bewirtschafteten Personalausgaben
428 07	195.726,47	-	Deckung im Rahmen der gemeinsam bewirtschafteten Personalausgaben
428 11	8.299,19	-	Deckung im Rahmen der verstärkungsfähigen Personalausgaben
453 01	1.830,69	-	ged. d. VM 15 02/453 01 (Anlage V/1)
519 01	137.496,25	-	ged. d. VM 15 02/519 01 (Anlage V/1)
686 01	2.339,40	2.339,40	üpl. A; ged. d. Einsparung bei 15 50/428 01 (FMS v. 31.03.2010, StHK/12-H 1218-015-11762)
812 01	59.037,72	-	ged. d. IE 331 01
815 99	1.341.686,30	-	ged. d. IE 331 03 ged. d. MiA 701 99 1.231.809,36 282.496,94
<b>1551</b>			<b><u>Generaldirektion der Staatlichen Naturwissenschaftlichen Sammlungen Bayerns</u></b>
422 01	87.593,86	-	Deckung im Rahmen der gemeinsam bewirtschafteten Personalausgaben
427 41	11.440,40	-	Deckung innerhalb des Budgets (Anlage VIII)
428 01	287.901,15	-	Deckung im Rahmen der gemeinsam bewirtschafteten Personalausgaben
428 12	2.724,50	-	ged. d. IE 235 12
428 41	8.852,83	-	ged. d. VM 15 02/428 41 (Anlage V/1)
453 01	1.556,76	-	ged. d. VM 15 02/453 01 (Anlage V/1)
511 01	46.420,69	-	Deckung innerhalb des Budgets (Anlage VIII)
514 01	9.157,23	-	Deckung innerhalb des Budgets (Anlage VIII)
514 11	4.582,01	-	Deckung innerhalb des Budgets (Anlage VIII)
517 05	156.713,49	-	Deckung innerhalb des Budgets (Anlage VIII)
517 31	1.483,46	-	Deckung innerhalb des Budgets (Anlage VIII)
517 35	22.482,25	-	Deckung innerhalb des Budgets (Anlage VIII)
519 01	575.429,47	-	ged. d. VM 15 02/519 01 (Anlage V/1)
546 49	5.698,10	-	Deckung innerhalb des Budgets (Anlage VIII)
547 01	52.472,09	-	Deckung innerhalb des Budgets (Anlage VIII)
701 01	100.000,00	-	ged. d. VM 15 02/701 01 (Anlage V/1)
811 01	38.901,78	-	Deckung innerhalb des Budgets (Anlage VIII)
815 01	48.483,50	-	Deckung innerhalb des Budgets (Anlage VIII)
428 71	5.433,03	-	ged. d. MeE 231 01 (Teilbetrag)

Kapitel Titel	Außerplanmäßige Einnahmen und Mehrausgaben EUR	davon über- und außer- planmäßige Ausgaben einschl. Vorgriffe EUR	Begründung / Erläuterung (Zustimmung des Bayerischen Staatsministeriums der Finanzen, Datum und Aktenzeichen sowie Ausgleichsstelle)
1	2	3	4
(1551)			
547 71	8.425,26	-	ged. d. MeE 231 01 (Teilbetrag)
428 73	13.160,76	-	Abgleich TG 73
517 73	55.000,07	-	MeA -87.214,46
532 73	9.309,07	-	MiA 58.787,27
547 73	9.744,56	-	IE 111 02 (80 v.H., Teilbetrag) 8.570,02
			MiE 111 04 -1.185,00
			MeE 261 01 4.043,34
			MeE 282 01 (Teilbetrag) 5.608,83
			VM 15 28 TG 73 55.000,00
			bleibt <u>43.610,00</u>
428 74	6.505,08	-	Abgleich TG 74
459 74	24.309,24	-	MeA -225.131,58
523 74	1.372,77	-	MiA 22.853,21
532 74	17.004,57	-	IE 111 02 (80 v.H., Teilbetrag) 17.632,00
547 74	155.762,49	-	MiE 119 01 -6.944,75
812 74	20.177,43	-	MeE 125 01 13.711,03
			MeE 282 01 (Teilbetrag) 51.230,09
			VM 15 28 TG 73 180.000,00
			bleibt <u>53.350,00</u>
428 81	113.051,32	-	Abgleich TG 81
459 81	8.582,04	-	MeA -128.904,44
812 81	7.271,08	-	MiA 25.508,47
			MeE 282 81 <u>103.395,97</u>
			bleibt 0,00
428 92	231.073,83	-	ged. d. MeE 282 92 (Teilbetrag)
459 92	19.496,97	-	ged. d. MeE 282 92 (Teilbetrag)
547 92	244.444,74	-	ged. d. MeE 282 92 (Teilbetrag)
<b>1554</b>			<b><u>Bayer. Staatsinstitut für Hochschulforschung und Hochschulplanung</u></b>
422 11	14.368,74	-	Deckung im Rahmen der gemeinsam bewirtschafteten Personalausgaben
428 07 apl.	166.027,70	166.027,70	Deckung im Rahmen der gemeinsam bewirtschafteten Personalausgaben
517 31	2.207,55	-	Deckung innerhalb des Budgets (Anlage VIII)
517 35	1.451,33	-	Deckung innerhalb des Budgets (Anlage VIII)
546 49	2.761,07	-	Deckung innerhalb des Budgets (Anlage VIII)
686 01	1.039,00	-	ged. d. MiA Budget
812 01	6.403,78	-	Deckung innerhalb des Budgets (Anlage VIII)
428 72	38.225,41	-	ged. d. MeE 282 01 (Teilbetrag)
547 72	786,45	-	ged. d. MeE 282 01 (Teilbetrag)

Kapitel Titel	Außerplanmäßige Einnahmen und Mehrausgaben EUR	davon über- und außer- planmäßige Ausgaben einschl. Vorgriffe EUR	Begründung / Erläuterung (Zustimmung des Bayerischen Staatsministeriums der Finanzen, Datum und Aktenzeichen sowie Ausgleichsstelle)
1	2	3	4
<b>1555</b>			<b><u>Haus der Bayerischen Geschichte</u></b>
428 01	20.515,09	-	Deckung im Rahmen der gemeinsam bewirtschafteten Personalausgaben
428 07	61.601,30	-	Deckung im Rahmen der gemeinsam bewirtschafteten Personalausgaben
453 01	8.938,82	-	ged. d. VM 15 02/453 01 (Anlage V/1)
517 05	5.624,04	-	Deckung innerhalb des Budgets (Anlage VIII)
519 01	119,00	-	ged. d. VM 15 02/519 01 (Anlage V/1)
527 01	10.886,34	-	Deckung innerhalb des Budgets (Anlage VIII)
546 49	845,16	-	Deckung innerhalb des Budgets (Anlage VIII)
531 71	71.719,41	-	Abgleich TG 71
532 71	21.294,50	-	MeA -240.421,03
533 71	147.407,12	-	MiA 147.407,12
			MeE TG 71 93.013,91
			bleibt <u>0,00</u>
547 88	633.832,02	-	ged. d. MeE TG 88
547 89	280.000,00	-	ged. d. MeE 282 89 150.000,00
			ged. d. MiA 428 89 130.000,00
			Summe <u>280.000,00</u>
547 90	157.412,63	-	ged. d. MeE 282 90 112.037,31
			ged. d. MiA 428 90 45.375,32
			Summe <u>157.412,63</u>
<b>1559</b>			<b><u>Hochschule für Musik in Nürnberg</u></b>
428 01	850.916,18	-	Deckung im Rahmen der gemeinsam bewirtschafteten Personalausgaben
428 11 apl.	11.146,48	11.146,48	Einsparung bei 517 01 (FMS v. 15.10.2009 Az.: 12-H 1200/15-40 063/09)
453 01	4.160,24	-	ged. d. VM 15 02/453 01 (Anlage V/1)
511 01	148.471,11	-	Deckung innerhalb des Budgets (Anlage VIII)
514 01	1.199,41	-	Deckung innerhalb des Budgets (Anlage VIII)
527 01	3.446,50	-	Deckung innerhalb des Budgets (Anlage VIII)
546 49	3.068,88	-	Deckung innerhalb des Budgets (Anlage VIII)
547 51	78.602,52	-	Deckung im Rahmen der gemeinsam bewirtschafteten Personalausgaben
812 51	393.769,62	-	Deckung im Rahmen der gemeinsam bewirtschafteten Personalausgaben
428 52	929,75	929,75	üpl. A. aufgrund Fehlbuchung; Einsparung bei 427 73 (FMS v. 31.03.2010, StHK/12-H 1218-015-11762)
428 72	60.564,82	-	Abgleich TG 72
547 72	58.674,80	-	MiA -288.291,75
681 72	4.640,00	-	IE 282 01 288.291,75
812 72	164.412,13	-	bleibt <u>0,00</u>
427 73	149.736,93	-	Abgleich TG 73
523 73	3.075,28	-	MeA -159.354,67
533 73	6.542,46	-	MiA 189.329,19

Kapitel Titel	Außerplanmäßige Einnahmen und Mehrausgaben EUR	davon über- und außer- planmäßige Ausgaben einschl. Vorgriffe EUR	Begründung / Erläuterung (Zustimmung des Bayerischen Staatsministeriums der Finanzen, Datum und Aktenzeichen sowie Ausgleichsstelle)
1	2	3	4
(1559)			
			IE 111 02 12.265,70
			IE 15 06/162 01 (Anteil an Zinserträgen für Drittmittel) 3.303,89
			Einsparung für Fehlbuchung bei 428 52 -929,75
			Einsparung für Fehlbuchung bei 812 74 -1.214,36
			bleibt <u>43.400,00</u>
812 74	1.214,36	1.214,36	üpl. A. aufgrund Fehlbuchung; Einsparung bei 427 73 (FMS v. 31.03.2010, StHK/12-H 1218-015-11762)
422 96	-37.977,33	37.977,33	Abgleich TG 96
		(Vorgriff)	MiA 37.977,33
428 96	-2.701,21	2.701,21	MiE 282 96 -37.977,33
		(Vorgriff)	bleibt <u>0,00</u>
459 96	-9.596,02	9.596,02	
		(Vorgriff)	Vorgriffe wg. Fehlbuchungen; Ausgleich in 2010
525 96	-17.094,13	17.094,13	(FMS v. 31.03.2010, StHK/12-H 1218-015-11762)
		(Vorgriff)	
547 96	-19.650,81	19.650,81	
		(Vorgriff)	
812 96	-15.311,29	15.311,29	
		(Vorgriff)	
<b>1560</b>			<b>Akademie der bildenden Künste München</b>
422 01	31.646,91	-	Deckung im Rahmen der gemeinsam bewirtschafteten Personalausgaben
428 07	1.330.336,51	-	Deckung im Rahmen der gemeinsam bewirtschafteten Personalausgaben
428 12	7.911,47	-	ged. d. IE 235 12 7.119,87
			Deckung innerhalb des Budgets (Anlage VIII) 791,60
428 41	191,34	-	Deckung innerhalb des Budgets (Anlage VIII)
453 01	1.886,32	-	ged. d. VM 15 02/453 01 (Anlage V/1)
511 01	65.043,50	-	Deckung innerhalb des Budgets (Anlage VIII)
514 11	382,62	-	Deckung innerhalb des Budgets (Anlage VIII)
519 01	18.123,13	-	ged. d. VM 15 02/519 01 (Anlage V/1)
527 01	3.210,04	-	Deckung innerhalb des Budgets (Anlage VIII)
546 49	47.169,67	-	Deckung innerhalb des Budgets (Anlage VIII)
547 01	4.750,25	-	Deckung innerhalb des Budgets (Anlage VIII)
686 01	245,00	-	ged. d. MiA Budget
812 01	29.741,51	-	Deckung innerhalb des Budgets (Anlage VIII)
429 51	101.298,88	-	Deckung im Rahmen der gemeinsam bewirtschafteten Personalausgaben
547 51	44.677,25	-	Deckung im Rahmen der gemeinsam bewirtschafteten Personalausgaben



Kapitel Titel	Außerplanmäßige Einnahmen und Mehrausgaben EUR	davon über- und außer- planmäßige Ausgaben einschl. Vorgriffe EUR	Begründung / Erläuterung (Zustimmung des Bayerischen Staatsministeriums der Finanzen, Datum und Aktenzeichen sowie Ausgleichsstelle)
1	2	3	4
(1560)			
681 72	77.838,68	-	Abgleich TG 72
			MeA -77.838,68
			MiA 52.810,57
			MeE 282 01 25.028,11
			bleibt <u>0,00</u>
427 73	36.784,40	-	Abgleich TG 73
511 73	39.989,91	-	MeA -88.962,72
534 73	12.188,41	-	MiA 92.944,70
			IE 124 02 23.066,73
			IE 15 06/162 01 (Anteil an Zinserträgen für Drittmittel) 6.611,29
			bleibt <u>33.660,00</u>
812 75	178.213,88	-	ged. d. MeE 331 01
428 94	19.700,14	-	ged. d. IE 282 94 14.908,80
			ged. d. MiA 422 94 4.791,34
<b>1561</b>			<b>Akademie der bildenden Künste Nürnberg</b>
428 07	533.481,47	-	Deckung im Rahmen der gemeinsam bewirtschafteten Personalausgaben
428 41 apl.	166,95	166,95	Einsparung bei 517 01 (FMS v. 31.03.2010, StHK/12-H 1218-015-11762)
514 01	709,36	-	Deckung innerhalb des Budgets (Anlage VIII)
514 11	2.283,45	-	Deckung innerhalb des Budgets (Anlage VIII)
517 01	17.429,64	-	Deckung innerhalb des Budgets (Anlage VIII)
517 05	57.234,48	-	Deckung innerhalb des Budgets (Anlage VIII)
519 01	246.460,17	-	ged. d. VM 15 02/519 01 (Anlage V/1)
527 01	958,80	-	Deckung innerhalb des Budgets (Anlage VIII)
531 11	3.323,71	-	Deckung innerhalb des Budgets (Anlage VIII)
546 49	2.897,33	-	Deckung innerhalb des Budgets (Anlage VIII)
547 01	224,35	-	Deckung innerhalb des Budgets (Anlage VIII)
429 51	43.659,00	-	Deckung im Rahmen der gemeinsam bewirtschafteten Personalausgaben
681 72	13.460,00	-	Abgleich TG 72
			MeA -13.460,00
			MiA 16.010,00
			MiE 233 01 -3.100,00
			MeE 282 01 550,00
			bleibt <u>0,00</u>
511 73	3.385,27	-	Abgleich TG 73
547 73	643,10	-	MeA -34.518,08
812 73	30.489,71	-	MiA 43.492,71
			IE 111 04 3.300,00
			IE 15 06/162 01 (Anteil an Zinserträgen für Drittmittel) 655,37

Kapitel Titel	Außerplanmäßige Einnahmen und Mehrausgaben EUR	davon über- und außer- planmäßige Ausgaben einschl. Vorgriffe EUR	Begründung / Erläuterung (Zustimmung des Bayerischen Staatsministeriums der Finanzen, Datum und Aktenzeichen sowie Ausgleichsstelle)
1	2	3	4
(1561)			
			bleibt <span style="float: right;">12.930,00</span>
547 93	15.966,00	-	ged. d. IE 272 93 <span style="float: right;">12.035,00</span>
			ged. d. MiA 428 93 <span style="float: right;">3.931,00</span>
422 96	4.537,93	-	Abgleich TG 96
459 96	18.654,53	-	MeA <span style="float: right;">-55.049,36</span>
523 96	2.233,45	-	MiA <span style="float: right;">58.432,44</span>
547 96	29.623,45	-	MiE 282 96 <span style="float: right;">-3.383,08</span>
			bleibt <span style="float: right;">0,00</span>
<b>1562</b>			<b><u>Hochschule für Musik und Theater in München</u></b>
235 12 apl.	10.410,00	-	
422 11	23.658,15	-	Deckung im Rahmen der gemeinsam bewirtschafteten Personalausgaben
428 01	730.505,53	-	Deckung im Rahmen der gemeinsam bewirtschafteten Personalausgaben
428 07	820.219,87	-	Deckung im Rahmen der gemeinsam bewirtschafteten Personalausgaben
428 11	2.953,54	-	Deckung innerhalb des Budgets (Anlage VIII)
428 12 apl.	10.410,00	10.410,00	ged. d. IE 235 12 apl. (FMS v. 23.06.1980 Az.: 11-L-2500-5/510-53570/79)
428 41	1.273,77	-	ged. d. VM 15 02/428 41 (Anlage V/1) <span style="float: right;">283,30</span> Deckung innerhalb des Budgets (Anlage VIII) <span style="float: right;">990,47</span>
429 01	83.110,44	-	Deckung innerhalb des Budgets (Anlage VIII)
453 01	10.036,33	-	ged. d. VM 15 02/453 01 (Anlage V/1)
459 01	2.489,82	-	Deckung innerhalb des Budgets (Anlage VIII)
511 01	59.268,45	-	Deckung innerhalb des Budgets (Anlage VIII)
517 05	15.652,18	-	Deckung innerhalb des Budgets (Anlage VIII)
518 01	14.561,40	-	Deckung innerhalb des Budgets (Anlage VIII)
518 11	14.217,20	-	Deckung innerhalb des Budgets (Anlage VIII)
519 01	248.047,98	-	ged. d. VM 15 02/519 01 (Anlage V/1)
527 01	17.140,63	-	Deckung innerhalb des Budgets (Anlage VIII)
531 11	8.983,36	-	Deckung innerhalb des Budgets (Anlage VIII)
546 49	28.931,44	-	Deckung innerhalb des Budgets (Anlage VIII)
686 01	571,50	-	ged. d. MiA Budget
710 33	1.346.774,50	-	Anlage VII/1a
812 01	195.750,88	-	Deckung innerhalb des Budgets (Anlage VIII)
429 51	67.584,30	-	Deckung im Rahmen der gemeinsam bewirtschafteten Personalausgaben
547 51	193.000,00	-	Deckung im Rahmen der gemeinsam bewirtschafteten Personalausgaben
812 51	764.881,78	-	Deckung im Rahmen der gemeinsam bewirtschafteten Personalausgaben
525 72	17.027,69	-	Abgleich TG 72
533 72	83.272,30	-	MeA <span style="float: right;">-332.602,37</span>
681 72	61.854,99	-	MiA <span style="float: right;">124.426,86</span>
812 72	170.447,39	-	MeE 282 01 <span style="float: right;">159.090,02</span>

Kapitel Titel	Außerplanmäßige Einnahmen und Mehrausgaben EUR	davon über- und außer- planmäßige Ausgaben einschl. Vorgriffe EUR	Begründung / Erläuterung (Zustimmung des Bayerischen Staatsministeriums der Finanzen, Datum und Aktenzeichen sowie Ausgleichsstelle)
1	2	3	4
(1562)			
			MeE 282 02 21.699,00
			MeE 282 03 27.386,49
			bleibt <u>0,00</u>
427 73	20.757,35	-	Abgleich TG 73
523 73	2.256,29	-	MeA -185.566,95
533 73	162.553,31	-	MiA 65.728,30
			IE 111 04 43.842,00
			MeE 111 02 27.363,40
			MeE 124 02 63.000,00
			IE 15 06/162 01 (Anteil an Zinserträgen für Drittmittel) 5.193,25
			bleibt <u>19.560,00</u>
428 74	82.510,37	-	Abgleich TG 74
533 74	3.885,99	-	MeA -117.109,46
812 74	30.713,10	-	MiA 153.762,93
			MeE 111 03 6.916,53
			bleibt <u>43.570,00</u>
812 75	224.500,00	-	ged. d. MeE 331 01
422 96	-1.410,34	1.410,34	Vorgriff wegen Fehlbuchung; Ausgleich in 2010
		(Vorgriff)	(FMS v. 31.03.2010, StHK/12-H 1218-015-11762)
<b>1563</b>			<b>Hochschule für Musik in Würzburg</b>
428 07	499.558,22	-	Deckung im Rahmen der gemeinsam bewirtschafteten Personalausgaben
429 01	381.815,17	-	Deckung innerhalb des Budgets (Anlage VIII)
517 01	3.479,24	-	Deckung innerhalb des Budgets (Anlage VIII)
517 05	11.051,69	-	Deckung innerhalb des Budgets (Anlage VIII)
519 01	165.402,99	-	ged. d. VM 15 02/519 01 (Anlage V/1) 119.661,67
			Deckung innerhalb des Budgets (Anlage VIII) 45.741,32
527 01	11.445,11	-	Deckung innerhalb des Budgets (Anlage VIII)
531 11	318,09	-	Deckung innerhalb des Budgets (Anlage VIII)
546 49	45.298,47	-	Deckung innerhalb des Budgets (Anlage VIII)
686 01	3.239,15	-	ged. d. MiA Budget
740 23	1.158.824,29	-	Anlage VII/1a
547 51	281.848,52	-	Deckung im Rahmen der gemeinsam bewirtschafteten Personalausgaben
547 72	65.393,55	-	ged. d. IE 282 01
428 73	44.940,51	-	Abgleich TG 73
525 73	37.170,39	-	MeA -82.110,90
			MiA 35.896,92
			MeE 111 02 38.638,00
			IE 111 04 18.300,00
			MeE 124 02 19.163,25

Kapitel Titel	Außerplanmäßige Einnahmen und Mehrausgaben EUR	davon über- und außer- planmäßige Ausgaben einschl. Vorgriffe EUR	Begründung / Erläuterung (Zustimmung des Bayerischen Staatsministeriums der Finanzen, Datum und Aktenzeichen sowie Ausgleichsstelle)
1	2	3	4
(1563)			
			IE 15 06/162 01 (Anteil an Zinserträgen für Drittmittel) 552,73
			bleibt <u>30.440,00</u>
427 74	54.493,60	-	Abgleich TG 74
			MeA -54.493,60
			MiA 77.833,60
			MiE 111 03 -8.000,00
			bleibt <u>15.340,00</u>
812 75	122.738,61	-	ged. d. MeE 331 01
547 93	23.390,92	-	ged. d. IE 272 93 20.325,50
			ged. d. MiA 428 93 3.065,42
422 96	1.171,04	-	Abgleich TG 96
428 96	26.079,21	-	MeA -27.512,29
525 96	262,04	-	MiA 174.852,96
			MiE 282 96 -147.340,67
			bleibt <u>0,00</u>
<b>1564</b>			<b><u>Hochschule für Fernsehen und Film München</u></b>
422 02	6.670,01	-	Deckung im Rahmen der gemeinsam bewirtschafteten Personalausgaben
428 07	38.541,81	-	Deckung im Rahmen der gemeinsam bewirtschafteten Personalausgaben
428 41	659,40	-	ged. d. VM 15 02/428 41 (Anlage V/1)
511 01	63.588,48	-	Deckung innerhalb des Budgets (Anlage VIII)
517 01	12.906,33	-	Deckung innerhalb des Budgets (Anlage VIII)
518 01	3.775,50	-	Deckung innerhalb des Budgets (Anlage VIII)
519 01	8.007,94	-	ged. d. VM 15 02/519 01 (Anlage V/1)
527 01	28.523,39	-	Deckung innerhalb des Budgets (Anlage VIII)
546 49	173,56	-	Deckung innerhalb des Budgets (Anlage VIII)
686 01	410,00	-	ged. d. MiA Budget
429 51	82.426,88	-	Deckung im Rahmen der gemeinsam bewirtschafteten Personalausgaben
547 72	25.848,57	-	Abgleich TG 72
681 72	54.151,35	-	MeA -79.999,92
			MiA 163.198,92
			MeE 282 02 283.730,61
			Einsparung für Fehlbuchung bei TG 73 -366.929,61
			bleibt <u>0,00</u>
427 73	115.331,13	366.929,61	Abgleich TG 73
428 73	41.276,24	-	MeA -483.049,44
459 73	21.024,22	-	MiA 134.460,75
511 73	68.372,14	-	IE 111 04 3.400,00
514 73	4.134,23	-	MeE 125 01 145.607,68
523 73	39.230,05	-	IE 15 06/162 01 (Teilbetrag) 33.731,40

Kapitel Titel	Außerplanmäßige Einnahmen und Mehrausgaben EUR	davon über- und außer- planmäßige Ausgaben einschl. Vorgriffe EUR	Begründung / Erläuterung (Zustimmung des Bayerischen Staatsministeriums der Finanzen, Datum und Aktenzeichen sowie Ausgleichsstelle)
1	2	3	4
(1564)			
525 73	47.738,94	-	VM 15 05/429 93 133.800,00
531 73	24.069,93	-	üpl. A. wg. Fehlbuchung; Einsparung bei 428 72 366.929,61
534 73	1.683,28	-	bleibt <u>334.880,00</u>
547 73	119.449,98	-	
681 73	739,30	-	
812 75	36.317,24	-	ged. d. MeE 331 01
547 80	20.855,61	-	ged. d. MiA 428 80
547 96	47.340,86	-	Abgleich TG 96
			MeA -47.340,86
			MiA 137.140,86
			MiE 282 96 -89.800,00
			bleibt <u>0,00</u>
<b>1565</b>			<b><u>Bayer. Theaterakademie "August Everding" im Prinzregententheater</u></b>
422 01	10,16	-	Deckung im Rahmen der gemeinsam bewirtschafteten Personalausgaben
427 01	161.131,70	-	Deckung innerhalb des Budgets (Anlage VIII)
428 12	1.500,00	-	ged. d. IE 235 12
511 01	27.212,27	-	Deckung innerhalb des Budgets (Anlage VIII)
514 01	15.506,52	-	Deckung innerhalb des Budgets (Anlage VIII)
517 05	115.721,11	-	Deckung innerhalb des Budgets (Anlage VIII)
518 18	420,75	-	Deckung innerhalb des Budgets (Anlage VIII)
519 01	362.074,41	-	ged. d. VM 15 02/519 01 (Anlage V/1)
701 01	22.672,86	-	ged. d. VM 15 02/701 01 (Anlage V/1)
427 72	234.831,19	-	Abgleich TG 72
681 72 apl.	30.418,00	30.418,00	MeA -382.254,21
812 72	117.005,02	-	MiA 219.773,21
			MeE 282 02 162.481,00
			bleibt <u>0,00</u>
			apl. A. für Stipendien aus Spenden (Nr. 9 DBestHG)
427 73	387.054,50	-	Abgleich TG 73
428 73	1.362.349,52	-	MeA -1.946.145,60
511 73	9.495,15	-	MiA 105.546,35
531 73	104.058,85	-	MeE 111 03 265.603,26
547 73	83.187,58	-	VM 15 05/461 01 80.000,00
			Deckung von 428 74 1.555.814,31
			bleibt <u>60.818,32</u>
428 74	82.503,35	-	Abgleich TG 74
511 74	43.076,71	-	MeA -256.811,47
517 74	9.994,16	-	MiA 509.073,90
531 74	111.274,52	-	MeE 111 41 40.694,17

Kapitel Titel	Außerplanmäßige Einnahmen und Mehrausgaben EUR	davon über- und außer- planmäßige Ausgaben einschl. Vorgriffe EUR	Begründung / Erläuterung (Zustimmung des Bayerischen Staatsministeriums der Finanzen, Datum und Aktenzeichen sowie Ausgleichsstelle)
1	2	3	4
(1565)			
547 74	9.962,73	-	MeE 124 02 Deckung für 427 73 bleibt
			1.304.597,71 -1.555.814,31 <hr/> 41.740,00
428 96	95.538,34	-	ged. d. IE 282 96 (Teilbetrag)
547 96	49.278,66	-	ged. d. IE 282 96 (Teilbetrag)
<b>1570</b>			<b><u>Staatliche Museen und Sammlungen</u></b>
422 11	18.521,70	-	Deckung im Rahmen der gemeinsam bewirtschafteten Personalausgaben
428 01	331.633,36	-	Deckung im Rahmen der gemeinsam bewirtschafteten Personalausgaben
428 12	40.379,71	-	ged. d. IE 235 12
			Deckung innerhalb des Budgets (Anlage VIII)
			13.705,77 26.673,94
428 21	119.213,24	-	Deckung innerhalb des Budgets (Anlage VIII)
428 41 apl.	31.633,57	31.633,57	ged. d. Einsparung innerhalb des Budgets (Anlage VIII) (FMS v. 14.12.2009, 12-H 1200/15-50787/09)
453 01	33.677,13	-	ged. d. VM 15 02/453 01 (Anlage V/1)
511 01	122.992,90	-	Deckung innerhalb des Budgets (Anlage VIII)
517 05	617.446,01	-	Deckung innerhalb des Budgets (Anlage VIII)
517 11	387.335,59	-	Deckung innerhalb des Budgets (Anlage VIII)
517 31	2.875,75	-	Deckung innerhalb des Budgets (Anlage VIII)
517 35	4.600,00	-	Deckung innerhalb des Budgets (Anlage VIII)
518 01	7.553,00	-	Deckung innerhalb des Budgets (Anlage VIII)
518 18	3.707,07	-	Deckung innerhalb des Budgets (Anlage VIII)
519 01	2.532.368,07	-	ged. d. VM 15 02/519 01 (Anlage V/1)
			Deckung innerhalb des Budgets (Anlage VIII)
			2.511.368,07 21.000,00
527 01	53.161,31	-	Deckung innerhalb des Budgets (Anlage VIII)
531 11	257.257,06	-	Deckung innerhalb des Budgets (Anlage VIII)
546 49	197.357,76	-	Deckung innerhalb des Budgets (Anlage VIII)
547 01	33.599,35	-	Deckung innerhalb des Budgets (Anlage VIII)
547 02	27.080,99	-	Deckung innerhalb des Budgets (Anlage VIII)
686 01	5.677,60	-	ged. d. MiA Budget
701 01	689.923,67	-	ged. d. VM 15 02/701 01 (Anlage V/1)
710 51	3.294.380,05	-	Anlage VII/1a
711 21	52.068,35	-	Anlage VII/1a
811 01	593.024,81	-	Deckung innerhalb des Budgets (Anlage VIII)
815 01	48.465,60	-	Deckung innerhalb des Budgets (Anlage VIII)
427 72	435.895,85	-	Abgleich TG 72
428 72	315.529,97	-	MeA
			-2.919.999,20
547 72	1.355.073,38	-	MiA
			83.993,40
701 72	813.500,00	-	MeE 282 01
			2.836.005,80
			bleibt
			<hr/> 0,00

Kapitel Titel	Außerplanmäßige Einnahmen und Mehrausgaben EUR	davon über- und außer- planmäßige Ausgaben einschl. Vorgriffe EUR	Begründung / Erläuterung (Zustimmung des Bayerischen Staatsministeriums der Finanzen, Datum und Aktenzeichen sowie Ausgleichsstelle)
1	2	3	4
(1570)			
547 73	38.033,95	-	ged. d. MiA 428 73
523 74	20.993,83	-	Abgleich TG 74
532 74	2.008.277,11	-	MeA -2.557.418,75
812 74	528.147,81	-	MiA 42.295,23
			MeE 111 03, 119 03, 132 01, MiE 111 04 288.514,22
			MeE 111 47 (80 v.H.) 5.827,20
			IE 111 02, 124 01, 124 02 (je 80 v.H.) 2.068.972,10
			VM 15 05/812 74 389.000,00
			bleibt <u>237.190,00</u>
531 77	80.159,00	-	Abgleich TG 77
532 77	78.901,32	-	MeA -996.780,07
536 77	22.398,22	-	MiA 1.230.680,07
546 77	140.145,82	-	bleibt <u>233.900,00</u>
547 77	675.175,71	-	
511 78	896.704,21	-	Abgleich TG 78
546 78	4.902,06	-	MeA -972.352,55
812 78	70.746,28	-	MiA 1.029.452,55
			bleibt <u>57.100,00</u>
<b><u>1572</u></b>			<b><u>Coburger Landesstiftung</u></b>
428 01	43.525,47	-	Deckung im Rahmen der gemeinsam bewirtschafteten Personalausgaben
<b><u>1573</u></b>			<b><u>Walhalla</u></b>
422 01	153,64	-	Deckung im Rahmen der gemeinsam bewirtschafteten Personalausgaben
511 01	10.736,05	-	Deckung innerhalb des Budgets (Anlage VIII)
517 01	29.117,16	-	Deckung innerhalb des Budgets (Anlage VIII)
517 05	1.948,71	-	Deckung innerhalb des Budgets (Anlage VIII)
519 01	83.169,03	-	ged. d. VM 15 02/519 01 (Anlage V/1)
<b><u>1574</u></b>			<b><u>Bayer. Landesamt für Denkmalpflege München</u></b>
231 02 apl.	88.575,92	-	-
236 12 apl.	18.960,24	-	-
422 01	118.138,27	-	Deckung im Rahmen der gemeinsam bewirtschafteten Personalausgaben
422 11	12.918,24	-	Deckung im Rahmen der gemeinsam bewirtschafteten Personalausgaben
428 11	196.963,79	-	Deckung innerhalb des Budgets (Anlage VIII)
428 12	3.772,53	-	ged. d. IE 235 12
428 41	9.551,42	9.551,42	üpl. A.; Einsparung bei 511 01 (FMS v. 31.03.2010, StHK/12-H 1218-015-11762)
453 01	34.767,20	-	ged. d. VM 15 02/453 01 (Anlage V/1)
511 01	359.931,48	-	Deckung innerhalb des Budgets (Anlage VIII)

Kapitel Titel	Außerplanmäßige Einnahmen und Mehrausgaben EUR	davon über- und außer- planmäßige Ausgaben einschl. Vorgriffe EUR	Begründung / Erläuterung (Zustimmung des Bayerischen Staatsministeriums der Finanzen, Datum und Aktenzeichen sowie Ausgleichsstelle)
1	2	3	4
(1574)			
514 01	22.296,38	-	Deckung innerhalb des Budgets (Anlage VIII)
517 01	253.570,28	-	Deckung innerhalb des Budgets (Anlage VIII)
517 31	19.411,34	-	Deckung innerhalb des Budgets (Anlage VIII)
517 35	3.712,18	-	Deckung innerhalb des Budgets (Anlage VIII)
518 01	5.755,08	-	Deckung innerhalb des Budgets (Anlage VIII)
518 11	49.944,03	-	Deckung innerhalb des Budgets (Anlage VIII)
518 18	35.776,09	-	Deckung innerhalb des Budgets (Anlage VIII)
519 01	342.586,53	-	ged. d. VM 15 02/519 01 (Anlage V/1)
546 49	38.320,58	-	Deckung innerhalb des Budgets (Anlage VIII)
428 72	103.353,80	-	Abgleich TG 72
547 72	70.504,14	-	MeA MiA MiE 233 01 MeE 282 01 bleibt
			-173.857,94 10.600,00 -25.600,00 188.857,94 <hr/> 0,00
428 73	119.799,02	-	ged. d. MiA 547 73
428 74	299.057,54	-	Abgleich TG 74
547 74	597.125,34	-	MeA MiA bleibt
			-896.182,88 1.459.222,88 <hr/> 563.040,00
428 75	29.894,91	-	Abgleich TG 75
519 75	227.666,61	-	MeA
547 75	204.516,82	-	MiA
883 75	613.736,91	-	IE 231 02 apl. (Nr. 9 DBestHG) VM 05 53/791 01 bleibt
			88.575,92 169.276,99 <hr/> 1.846.533,60
428 77	146.600,49	-	Abgleich TG 77
547 77	17.143,03	-	MeA
812 77	445,60	-	MiA bleibt
			-164.189,12 627.401,12 <hr/> 463.212,00
527 79	4.008,52	-	ged. d. MiA 812 79
<b>1575</b>			<b>Zentralinstitut für Kunstgeschichte</b>
427 01	1.300,00	-	Deckung innerhalb des Budgets (Anlage VIII)
428 01	27.869,85	-	Deckung im Rahmen der gemeinsam bewirtschafteten Personalausgaben
428 07	64.996,66	-	Deckung im Rahmen der gemeinsam bewirtschafteten Personalausgaben
428 11	53.091,83	-	Deckung innerhalb des Budgets (Anlage VIII)
428 41	1.993,42	-	ged. d. VM 15 02/428 41 (Anlage V/1)
511 01	41.787,22	-	Deckung innerhalb des Budgets (Anlage VIII)
518 11	1.202,31	-	Deckung innerhalb des Budgets (Anlage VIII)




Kapitel Titel	Außerplanmäßige Einnahmen und Mehrausgaben EUR	davon über- und außer- planmäßige Ausgaben einschl. Vorgriffe EUR	Begründung / Erläuterung (Zustimmung des Bayerischen Staatsministeriums der Finanzen, Datum und Aktenzeichen sowie Ausgleichsstelle)
1	2	3	4
(1575)			
519 01	144.952,73	-	ged. d. VM 15 02/519 01 (Anlage V/1)
527 01	11.755,82	-	Deckung innerhalb des Budgets (Anlage VIII)
531 11	11.088,90	-	Deckung innerhalb des Budgets (Anlage VIII)
546 49	3.182,91	-	Deckung innerhalb des Budgets (Anlage VIII)
701 01	473.444,69	-	VM 15 02/701 01 (Anlage V/1) 460.000,00 Deckung von 519 01 13.444,69
428 72	44.297,78	-	Abgleich TG 72
547 72	125.022,83	-	MeA -182.250,61
681 72	12.930,00	-	MeE TG 72 182.250,61 bleibt <u>0,00</u>
547 73	390,00	-	ged. d. MiA 459 73
<b>1580</b>			<b><u>Zentraler Dienst der Bayer. Staatstheater</u></b>
422 01	21.906,01	-	Deckung im Rahmen der gemeinsam bewirtschafteten Personalausgaben
428 07	3.128,22	-	Deckung im Rahmen der gemeinsam bewirtschafteten Personalausgaben
428 11	102.362,36	-	Deckung innerhalb des Budgets (Anlage VIII)
511 01	87.118,57	-	Deckung innerhalb des Budgets (Anlage VIII)
517 31	10.710,00	-	Deckung innerhalb des Budgets (Anlage VIII)
546 49	254.259,11	236.112,38	üpl. A.; Einsparung bei 428 11 118.056,19 Reduzierung der Deckungsauflage auf die Hälfte (FMS v. 11.02.2010, 12-H 1200/15 - 4 569/10)
547 04	286.923,20	-	Deckung innerhalb des Budgets (Anlage VIII)
511 99	182.085,46	-	Deckung innerhalb des Budgets (Anlage VIII)
525 99	1.310,60	-	Deckung innerhalb des Budgets (Anlage VIII)
<b>1581</b>			<b><u>Bayer. Staatsoper</u></b>
231 01 apl.	1.997,49	-	-
341 01 apl.	603.446,29	-	-
422 01	11.207,02	-	Deckung im Rahmen der gemeinsam bewirtschafteten Personalausgaben
427 01	63.902,84	-	Deckung im Rahmen der verstärkungsfähigen Personalausgaben
428 01	205.170,53	-	Deckung im Rahmen der gemeinsam bewirtschafteten Personalausgaben
453 01	2.422,81	-	ged. d. VM 15 02/453 01 (Anlage V/1)
812 01	562.046,29	-	ged. d. IE 341 01 apl. (Nr. 9 DBestHG)
427 72	231.101,95	-	ged. d. MeE 282 01 (Teilbetrag)
547 72	1.144.944,58	-	ged. d. MeE 282 01 (Teilbetrag)
427 73	2.256.327,65	-	Abgleich TG 73
428 73	494.324,33	-	MeA -9.144.756,89
441 73	63.131,82	-	MiA 218.759,96
453 73	992,27	-	MeE 111 41 - 111 43 2.192.753,20
511 73	543.598,70	-	MeE 111 44 - 111 49 (80 v.H. aus 7.858.628,25) 6.286.902,60

Kapitel Titel	Außerplanmäßige Einnahmen und Mehrausgaben EUR	davon über- und außer- planmäßige Ausgaben einschl. Vorgriffe EUR	Begründung / Erläuterung (Zustimmung des Bayerischen Staatsministeriums der Finanzen, Datum und Aktenzeichen sowie Ausgleichsstelle)
1	2	3	4
(1581)			
514 73	1.235.311,34	-	MiE 233 01 -230.000,00
517 73	1.037.302,66	-	VM 428 04 1.292.000,00
518 73	266.497,60	-	VM 15 02/459 21 63.131,82
519 73	271.651,45	-	VM 15 05/461 01 580.900,00
525 73	21.369,25	-	VM 15 80/428 11 123.000,00
526 73	19.358,18	-	Deckung von 428 74 183.599,31
527 73	24.415,46	-	Deckung für 429 75 -154.000,00
531 73	1.102.883,39	-	bleibt <u>1.412.290,00</u>
532 73	89.025,68	-	
547 73	658.354,04	-	
686 73	11.860,00	-	
812 73	1.048.353,07	-	
428 74	236.328,46	-	ged. d. IE TG 74 (Teilbetrag)
547 74	419.111,63	-	ged. d. IE TG 74 (Teilbetrag)
429 75	162.190,79	-	Abgleich TG 75
514 75	362.214,31	-	MeA -682.920,88
531 75	158.515,78	-	MiA 307.263,38
			IE 282 02 188.837,50
			Deckung von 429 73 154.000,00
			VM 15 02/461 01 169.100,00
			bleibt <u>136.280,00</u>
<b><u>1582</u></b>			<b><u>Bayer. Staatsschauspiel</u></b>
422 01	29.177,35	-	Deckung im Rahmen der gemeinsam bewirtschafteten Personalausgaben
427 01	82.489,03	-	Deckung im Rahmen der verstärkungsfähigen Personalausgaben
428 41	3.501,51	3.501,51	Fehlbuchung des LfF; richtiger Titel/Einsparung bei 428 01 (FMS v. 31.03.2010, StHK/12-H 1218-015-11762)
517 01	61,99	61,99	üpl. A.; Einsparung bei 517 73 (FMS v. 31.03.2010, StHK/12-H 1218-015-11762)
547 72	17.592,00	-	ged. d. IE 282 01
427 73	429.144,65	-	Abgleich TG 73
428 73	485.307,78	-	MeA -3.917.142,19
441 73	3.950,63	-	MiA 1.732.065,05
511 73	500.815,74	-	MeE 111 42 471.474,15
514 73	847.059,84	-	MiE 111 43 -175.649,96
517 73	235.354,14	-	MeE 111 44 - 119 49 (80 v.H. aus 2.069.333,07) 1.655.466,46
518 73	140.515,16	-	VM 428 01 202.000,00
519 73	132.578,96	-	VM 15 02/459 21 3.950,63
525 73	44.006,66	-	VM 15 05/461 01 370.000,00
526 73	161.943,24	-	VM 15 80/428 11 70.000,00

Kapitel Titel	Außerplanmäßige Einnahmen und Mehrausgaben EUR	davon über- und außer- planmäßige Ausgaben einschl. Vorgriffe EUR	Begründung / Erläuterung (Zustimmung des Bayerischen Staatsministeriums der Finanzen, Datum und Aktenzeichen sowie Ausgleichsstelle)
1	2	3	4
(1582)			
527 73	1.193,36	-	Deckung von 428 74 52.017,85
538 73	91.259,43	-	Einsparung für üpl. A. bei 517 01 -61,99
547 73	34.520,50	-	bleibt <u>464.120,00</u>
686 73	1.579,78	-	
701 73	678.327,06	-	
812 73	129.585,26	-	
547 74	61.665,48	-	ged. d. MiA 428 74
<b>1583</b>			<b><u>Staatstheater am Gärtnerplatz</u></b>
422 01	53.380,70	-	Deckung im Rahmen der gemeinsam bewirtschafteten Personalausgaben
427 01	196.036,79	-	Deckung im Rahmen der verstärkungsfähigen Personalausgaben
428 41	418,87	418,87	üpl. A.; Einsparung bei 428 11 (FMS v. 31.03.2010, StHK/12-H 1218-015-11762)
547 72	42.500,00	-	ged. d. IE 282 01
427 73	228.727,69	-	Abgleich TG 73
428 73	149.951,15	-	MeA -1.695.772,34
429 73	339.741,98	-	MiA 573.636,64
441 73	9.278,16	-	MeE 111 42 und 111 43 84.414,99
511 73	349.408,16	-	MeE 111 44 - 119 49 (80 v.H. aus 721.792,29) 577.433,83
514 73	198.958,53	-	VM 15 02/459 21 9.278,16
517 73	102.072,74	-	VM 15 05/461 01 493.799,27
525 73	17.516,67	-	VM 428 04 228.727,69
526 73	693,32	-	VM 428 11 70.000,00
527 73	19.879,85	-	Deckung von 428 74 101.901,76
531 73	212.580,05	-	bleibt <u>443.420,00</u>
532 73	990,08	-	
538 73	23.003,75	-	
686 73	2.107,00	-	
812 73	40.863,21	-	
547 74	10.086,32	-	ged. d. MiA 428 74
<b>1590</b>			<b><u>Bayer. Staatsbibliothek, Staatliche Bibliotheken</u></b>
236 01 apl.	9.182,79	-	-
422 11	209.141,69	-	Deckung im Rahmen der gemeinsam bewirtschafteten Personalausgaben
428 11	231.312,61	-	Deckung innerhalb des Budgets (Anlage VIII)
428 21	7.681,10	-	Deckung innerhalb des Budgets (Anlage VIII)
453 01	11.805,83	-	ged. d. VM 15 02/453 01 (Anlage V/1)
459 01	21.145,48	-	ged. d. VM 15 02/459 01 (Anlage V/1)
514 01	5.035,28	-	Deckung innerhalb des Budgets (Anlage VIII)
517 01	318.588,86	-	Deckung innerhalb des Budgets (Anlage VIII)

Kapitel Titel	Außerplanmäßige Einnahmen und Mehrausgaben EUR	davon über- und außer- planmäßige Ausgaben einschl. Vorgriffe EUR	Begründung / Erläuterung (Zustimmung des Bayerischen Staatsministeriums der Finanzen, Datum und Aktenzeichen sowie Ausgleichsstelle)
1	2	3	4
(1590)			
517 05	183.542,24	-	Deckung innerhalb des Budgets (Anlage VIII)
518 11	203,84	-	Deckung innerhalb des Budgets (Anlage VIII)
519 01	539.386,89	-	VM 15 02/519 01 (Anlage V/1) 522.751,18 Deckung innerhalb des Budgets (Anlage VIII) 16.635,71
527 01	25.321,86	-	Deckung innerhalb des Budgets (Anlage VIII)
546 49	3.278,98	-	Deckung innerhalb des Budgets (Anlage VIII)
547 02	249.517,59	-	Deckung innerhalb des Budgets (Anlage VIII)
547 03	160.107,95	-	Deckung innerhalb des Budgets (Anlage VIII)
547 05	9.289,75	-	Deckung innerhalb des Budgets (Anlage VIII)
701 01	30.000,00	-	ged. d. VM 15 02/701 01 (Anlage V/1)
710 12	129.798,26	-	Anlage VII/1a
428 72	1.192.333,82	-	Abgleich TG 72
523 72	1.588.660,19	-	MeA -2.780.994,01 MiA 53.100,00 MiE 233 01 -36.469,66 MeE 282 01 2.764.363,67 bleibt <u>0,00</u>
428 73	107.576,62	-	ged. d. MeE 125 01 (Teilbetrag)
547 73	39.438,24	-	ged. d. MeE 125 01 (Teilbetrag)
523 74	758.476,79	-	Abgleich TG 74
547 74	177.887,68	-	MeA -3.756.764,01
812 74	2.820.399,54	-	MiA 179.265,27 MiE 111 03 -40.000,00 MiE 119 01 (80 v.H.) -7.822,83 MeE 282 02 6.404.296,13 VM 15 28/547 73 369.000,00 Deckung für 428 11 -180.725,22 Deckung für 511 01 -416.376,94 bleibt <u>2.550.872,40</u>
427 99	208.497,78	-	Abgleich TG 99
429 99	619.928,20	-	MeA -3.852.628,62
547 99	934.818,88	-	MiA 716.633,29
815 99	2.089.383,76	-	MeE 382 01 213.280,43 VM 15 06/815 98 2.138.000,00 VM 15 28/429 98 130.000,00 VM 15 28/546 98 1.001.300,00 Deckung für 511 01 -135.205,10 bleibt <u>211.380,00</u>

Kapitel Titel	Außerplanmäßige Einnahmen und Mehrausgaben EUR	davon über- und außer- planmäßige Ausgaben einschl. Vorgriffe EUR	Begründung / Erläuterung (Zustimmung des Bayerischen Staatsministeriums der Finanzen, Datum und Aktenzeichen sowie Ausgleichsstelle)
1	2	3	4
<b>1593</b>			<b>Generaldirektion der Staatlichen Archive Bayerns, Staatliche Archive</b>
422 11	74.023,88	-	Deckung im Rahmen der gemeinsam bewirtschafteten Personalausgaben
422 31	4.963,66	-	Deckung im Rahmen der gemeinsam bewirtschafteten Personalausgaben
428 07	64.744,73	-	Deckung im Rahmen der gemeinsam bewirtschafteten Personalausgaben
428 11	88.994,44	-	Deckung innerhalb des Budgets (Anlage VIII)
428 12	4.546,79	-	ged. d. IE 235 12 (Teilbetrag)
453 01	10.074,29	-	ged. d. VM 15 02/453 01 (Anlage V/1)
514 01	4.027,12	-	Deckung innerhalb des Budgets (Anlage VIII)
517 05	164.910,62	-	Deckung innerhalb des Budgets (Anlage VIII)
517 35	3.328,71	-	Deckung innerhalb des Budgets (Anlage VIII)
519 01	372.176,16	-	ged. d. VM 15 02/519 01 (Anlage V/1)
527 01	13.116,64	-	Deckung innerhalb des Budgets (Anlage VIII)
531 11	2.818,35	-	Deckung innerhalb des Budgets (Anlage VIII)
546 49	5.108,48	-	Deckung innerhalb des Budgets (Anlage VIII)
701 01	440.000,00	-	ged. d. VM 15 02/701 01 (Anlage V/1)
811 01	161.060,98	-	Deckung innerhalb des Budgets (Anlage VIII)
981 12	121.540,00	-	Deckung innerhalb des Budgets (Anlage VIII)
428 71	4.186,24	-	ged. d. MeE 231 01
428 72	157.251,97	-	ged. d. MeE 282 01 (Teilbetrag)
547 72	46.792,03	-	ged. d. MeE 282 01 (Teilbetrag)
523 74	51.710,75	-	Abgleich TG 74
531 74	5.900,11	-	MeA
547 74	3.904,45	-	MiA
686 74	2.065,77	-	MeE 233 01
			Deckung für 511 01
			Deckung von 811 01
			bleibt
			3.933,03
			253,21
			-63.581,08
			59.219,28
			19.866,91
			-37.234,23
			65.569,12
			<u>43.840,00</u>

Kapitel Titel	Außerplanmäßige Einnahmen und Mehrausgaben EUR	davon über- und außer- planmäßige Ausgaben einschl. Vorgriffe EUR	Begründung / Erläuterung (Zustimmung des Bayerischen Staatsministeriums der Finanzen, Datum und Aktenzeichen sowie Ausgleichsstelle)
1	2	3	4
		50.552.072,79	<b>Summe Epl.15</b>
			davon
			1.191.476,69 EUR üpl. Ausgaben
			47.824.889,09 EUR apl. Ausgaben
			1.535.707,01 EUR Vorgriffe
			<hr/>
			50.552.072,79 EUR
			<hr/> <hr/>
	823.572.594,98		a) In Sp. 7 der ZR ausgewiesenen MeA
	1.535.707,01		b) In Sp. 3 B der ZR ausgewiesene Vorgriffe
	0,00		c) MeA, die sich infolge einer Haushaltssollverminderung aufgrund von Koppelungsvermerken ergeben, auch wenn in Sp. 8 der ZR ein Minderbetrag ausgewiesen ist.
	1.608.339,48		d) In Sp. 3 der ZR ausgewiesene apl. Einnahmen
	0,00		e) In Sp. 3 A der ZR ausgewiesene apl. Ausgaben, wenn kein Mehrbetrag vorlag.
			<b><u>Abschlussvermerk zu den Anlagen I, IV - IX:</u></b>
			<b>Aufgestellt unter Zugrundelegung der in der Zentralrechnung enthaltenen Angaben:</b>
			München, 13.09.2010
			
			<b>Dr. Wolfgang Heubisch</b> Staatsminister

Epl. 15

Anlage II

Bayer. Staatsministerium für Wissenschaft,  
Forschung und Kunst

Haushaltsjahr 2009

## **Nachweisung**

über Einnahmen und Ausgaben sowie über den  
Bestand an Sondervermögen

(Art. 26 Abs. 2, Art. 85 Abs. 1 Nr. 2 BayHO)

**1. Dispositionsfonds beim Chemischen Laboratorium  
der Universität München**

<b>A. <u>Einnahmen</u></b>	EURO
<b><u>Titel</u></b>	
133 91 Kapitalentnahme	13.700,00
162 92 Zinsen	552,79
360 91/92 Übertrag aus dem Vorjahr	<u>6.197,55</u>
<b>Gesamteinnahmen</b>	20.450,34
<b><u>B. Ausgaben</u></b>	
<b><u>Titel</u></b>	
547 92 Sächliche Verwaltungsausgaben	450,27
831 91 Erwerb von Wertpapieren	19.350,00
919 92 Zuführung an Sonstige	<u>0,00</u>
<b>Gesamtausgaben</b>	19.800,27
<b><u>C. Abschluss</u></b>	
	<b>Gesamteinnahmen</b> 20.450,34
	<b>Gesamtausgaben</b> <u>19.800,27</u>
	<b>Rechnungsüberschuss</b> 650,07
<b><u>D. Vermögensstand am Schluss des Haushaltsjahres 2009</u></b>	
1. Rechnungsüberschuss	650,07
2. Wertpapiere	<u>19.950,00</u>
<b>Summe</b>	<u><u>20.600,07</u></u>



**2. Fonds zur Unterstützung bedürftiger Patienten  
der Universitätsaugenklinik München  
"Nachlass Katharina Wagenseil"**

<b>A. <u>Einnahmen</u></b>	EURO
<b><u>Titel</u></b>	
133 91 Erlöse aus Veräußerungen	5.100,00
162 92 Zinsen	251,28
360 91/92 Übertrag aus dem Vorjahr	<u>1.670,99</u>
<b>Gesamteinnahmen</b>	7.022,27
<b><u>B. Ausgaben</u></b>	
<b><u>Titel</u></b>	
533 92 Bankspesen	0,00
831 91 Erwerb von Wertpapieren	6.475,00
919 92 Zuführung an Sonstige	<u>258,00</u>
<b>Gesamtausgaben</b>	6.733,00
<b><u>C. Abschluss</u></b>	
<b>Gesamteinnahmen</b>	7.022,27
<b>Gesamtausgaben</b>	<u>6.733,00</u>
<b>Rechnungsüberschuss</b>	289,27
<b><u>D. Vermögensstand am Schluss des Haushaltsjahres 2009</u></b>	
1. Rechnungsüberschuss	289,27
2. Wertpapiere (Nennwert: € 8.300,-- und 800,-- RM)	8.300,00
<b>Summe</b>	<u><u>8.589,27</u></u>

**3. Neuer Fonds beim Dr.-von-Hauner'schen-  
Kinderspital in München**

<b>A. <u>Einnahmen</u></b>	EURO
<b><u>Titel</u></b>	
124 92 Vermietung, Verpachtung	5.763,12
133 91 Erlöse aus Veräußerungen	152.800,00
133 92 Kapitalentnahme	17.000,00
162 92 Zinsen	75.276,52
360 91/92 Übertrag aus dem Vorjahr	<u>33.596,42</u>
<b>Gesamteinnahmen</b>	284.436,06
<b><u>B. Ausgaben</u></b>	
<b><u>Titel</u></b>	
517 92 Bewirtschaftung der Grundstücke usw.	1.878,37
519 92 Unterhaltung der Grundstücke und baulichen Anlagen	0,00
532 92 Quellensteuer	1.003,20
533 92 Bankspesen	0,00
831 91 Erwerb von Wertpapieren	184.017,00
831 92 Kapitalanlagen	14.000,00
919 92 Zuführung an Sonstige	<u>77.760,00</u>
<b>Gesamtausgaben</b>	278.658,57
<b><u>C. Abschluss</u></b>	
<b>Gesamteinnahmen</b>	284.436,06
<b>Gesamtausgaben</b>	<u>278.658,57</u>
<b>Rechnungsüberschuss</b>	5.777,49
<b><u>D. Vermögensstand am Schluss des Haushaltsjahres 2009</u></b>	
1. Rechnungsüberschuss	5.777,49
2. Festgeldanlage	82.000,00
3. Wertpapiere (und 21.300,-- RM)	804.600,00
4. Aktien 17 224 Stück	0,00
5. Eigentumswohnung Pfeuferstraße - Einheitswert -	<u>6.084,37</u>
<b>Summe</b>	<u><u>898.461,86</u></u>

**4. Vereinigte Stipendien- und sonstige Fonds  
der Technischen Universität München**

<b>A. <u>Einnahmen</u></b>		EURO
	<b><u>Titel</u></b>	
	133 01 Erlös aus dem Verkauf von Wertpapieren	128.699,00
	162 01 Zinsen, Effekten	6.851,76
	359 01 Entnahme aus Rücklagen	0,00
	380 49 Übertrag aus dem Vorjahr	8.009,99
	<b>Gesamteinnahmen</b>	143.560,75
<b>B. <u>Ausgaben</u></b>		
	<b><u>Titel</u></b>	
	533 01 Exkursionen	0,00
	547 01 Sonstige sächliche Verwaltungsausgaben	83,02
	681 01 Stipendien und Zuschüsse	7.000,00
	919 01 Zuführung an Rücklagen	130.000,00
	<b>Gesamtausgaben</b>	137.083,02
<b>C. <u>Abschluss</u></b>		
	<b>Gesamteinnahmen</b>	143.560,75
	<b>Gesamtausgaben</b>	137.083,02
	<b>Rechnungsüberschuss</b>	6.477,73
<b>D. <u>Vermögensstand am Schluss des Haushaltsjahres 2009</u></b>		EURO
	1. Rechnungsüberschuss	6.477,73
	2. Wertpapiere (Nennwert)	0,00
	3. Termingeld	130.000,00
	<b>Summe</b>	136.477,73

**5. Ganzenmüller-Fonds bei der Technischen  
Universität München, Verwaltungsstelle Weihenstephan**

<b>A. <u>Einnahmen</u></b>	EURO
<b><u>Titel</u></b>	
124 01 Erträge aus Besitzanlagen-Mieten	23.490,57
133 01 Erlöse aus Veräußerungen	15.000,00
162 01 Erträge aus Geldanlagen - Zinsen	1.135,05
380 49 Übertrag aus dem Vorjahr	<u>5.558,21</u>
<b>Gesamteinnahmen</b>	<b>45.183,83</b>
<b><u>B. Ausgaben</u></b>	
<b><u>Titel</u></b>	
517 01 Bewirtschaftung der Grundstücke, Gebäude und Räume	3.365,78
547 01 Sonstige sächl. Verwaltungsausgaben	49,88
681 01 Stipendien	7.000,00
919 01 Kauf von Wertpapieren	<u>28.000,00</u>
<b>Gesamtausgaben</b>	<b>38.415,66</b>
<b><u>C. Abschluss</u></b>	
<b>Gesamteinnahmen</b>	45.183,83
<b>Gesamtausgaben</b>	<u>38.415,66</u>
<b>Rechnungsüberschuss</b>	<b>6.768,17</b>
<b><u>D. Vermögensstand am Schluss des Haushaltsjahres 2009</u></b>	
1. Rechnungsüberschuss	6.768,17
2. Wertpapiere	55.000,00
3. Rentenfonds 220 Stück (Kurswert)	10.373,00
4. Anwesen in Freising, Ganzenmüller- Straße 29 - Einheitswert -	<u>29.245,90</u>
<b>Summe</b>	<b><u><u>101.387,07</u></u></b>

**6. Vereinigte Stiftung für wissenschaftliche Zwecke  
aller Art bei der Universität Erlangen-Nürnberg**

<b>A. <u>Einnahmen</u></b>	EURO
<b><u>Titel</u></b>	
133 01 Erlös aus dem Verkauf von Wertpapieren	150.770,54
162 01 Zinsen	11.090,48
359 01 Kapitalentnahme	0,00
389 49 Übertrag aus dem Vorjahr (Umrechnungsfaktor durch Vermögensverwaltung Bethmann)	51.015,22
<b>Gesamteinnahmen</b>	<u>212.876,24</u>
 <b>B. <u>Ausgaben</u></b>	
<b><u>Titel</u></b>	
546 49 Vermischte Ausgaben	1.668,88
547 01 Depotgebühren	0,00
681 01 Auf den Zweck	1.592,02
831 01 Erwerb von Wertpapieren	121.238,03
919 01 Zuführung an Konto-Vermögensverwaltung	<u>0,00</u>
<b>Gesamtausgaben</b>	124.498,93
 <b>C. <u>Abschluss</u></b>	
<b>Gesamteinnahmen</b>	212.876,24
<b>Gesamtausgaben</b>	<u>124.498,93</u>
<b>Rechnungsüberschuss</b>	88.377,31
 <b>D. <u>Vermögensstand am Schluss des Haushaltsjahres 2009</u></b>	
1. Wertpapiere (Nennwert)	124.385,24
2. Aktien	45.360,81
3. Renten- und Investmentfonds	39.064,74
4. Konto Vermögensverwaltung	<u>88.377,31</u>
<b>Summe</b>	<u><u>297.188,10</u></u>

**7. Vereinigte Stiftung für die  
Universitätsbibliothek Erlangen**

<b>A. <u>Einnahmen</u></b>	EURO
<b><u>Titel</u></b>	
133 01 Erlös aus dem Verkauf von Wertpapieren	3.611,66
162 01 Zinsen	260,82
359 01 Kapitalentnahme	0,00
389 49 Übertrag aus dem Vorjahr (Umrechnungsfaktor durch Vermögensverwaltung Bethmann)	1.199,15
<b>Gesamteinnahmen</b>	<u>5.071,63</u>
 <b>B. <u>Ausgaben</u></b>	
<b><u>Titel</u></b>	
546 49 Vermischte Ausgaben	39,23
547 01 Depotgebühren	0,00
681 01 Auf den Zweck	128,25
831 01 Erwerb von Wertpapieren	2.854,69
919 01 Zuführung an Konto-Vermögensverwaltung	<u>0,00</u>
<b>Gesamtausgaben</b>	3.022,17
 <b>C. <u>Abschluss</u></b>	
<b>Gesamteinnahmen</b>	5.071,63
<b>Gesamtausgaben</b>	<u>3.022,17</u>
<b>Rechnungsüberschuss</b>	2.049,46
 <b>D. <u>Vermögensstand am Schluss des Haushaltsjahres 2009</u></b>	
1. Wertpapiere (Nennwert)	2.884,47
2. Aktien	1.051,91
3. Renten- und Investmentfonds	905,91
4. Konto Vermögensverwaltung	<u>2.049,46</u>
<b>Summe</b>	<u><u>6.891,75</u></u>

**8. Freibettenfonds für arme Kranke in Kliniken  
der Universität Erlangen**

<b>A. <u>Einnahmen</u></b>	EURO
<b><u>Titel</u></b>	
133 01 Erlös aus dem Verkauf von Wertpapieren	17.495,43
162 01 Zinsen	1.218,69
359 01 Kapitalentnahme	0,00
389 49 Übertrag aus dem Vorjahr (Umrechnungsfaktor durch Vermögensverwaltung Bethmann)	5.673,31
<b>Gesamteinnahmen</b>	<u>24.387,43</u>
 <b>B. <u>Ausgaben</u></b>	
<b><u>Titel</u></b>	
546 49 Vermischte Ausgaben	185,59
547 01 Depotgebühren	0,00
681 01 Auf den Zweck	1.482,15
831 01 Erwerb von Wertpapieren etc.	13.292,53
919 01 Zuführung an Konto-Vermögensverwaltung	<u>0,00</u>
<b>Gesamtausgaben</b>	14.960,27
 <b>C. <u>Abschluss</u></b>	
<b>Gesamteinnahmen</b>	24.387,43
<b>Gesamtausgaben</b>	<u>14.960,27</u>
<b>Rechnungsüberschuss</b>	9.427,16
 <b>D. <u>Vermögensstand am Schluss des Haushaltsjahres 2009</u></b>	
1. Wertpapiere (Nennwert)	13.268,11
2. Aktien	4.838,61
3. Renten- und Investmentfonds	4.167,01
4. Konto Vermögensverwaltung	<u>9.427,16</u>
<b>Summe</b>	<u><u>31.700,89</u></u>

**9. Vereinigte Stiftungen und Fonds der  
Georg-Simon-Ohm-Fachhochschule Nürnberg  
(früher Ohm-Polytechnikum Nürnberg)**

<b>A. <u>Einnahmen</u></b>	EURO
<b><u>Titel</u></b>	
133 01 Erlös aus dem Verkauf von Wertpapieren	0,00
162 01 Zinsen	1.263,49
282 01 Spenden	0,00
380 49 Übertrag aus dem Vorjahr	0,00
<b>Gesamteinnahmen</b>	<b>1.263,49</b>
<b><u>B. Ausgaben</u></b>	
<b><u>Titel</u></b>	
546 49 Sächliche Verwaltungsausgaben	23,37
681 01 Auf den Zweck	3.007,50
831 01 Erwerb von Wertpapieren	0,00
989 49 Übertrag aus dem Vorjahr	1.478,49
<b>Gesamtausgaben</b>	<b>4.509,36</b>
<b><u>C. Abschluss</u></b>	
<b>Gesamteinnahmen</b>	1.263,49
<b>Gesamtausgaben</b>	<b>4.509,36</b>
<b>Rechnungsfehlbetrag</b>	<b>-3.245,87</b>
<b><u>D. Vermögensstand am Schluss des Haushaltsjahres 2009</u></b>	
1. Wertpapiere (Nennwert)	31.000,00
2. Rechnungsfehlbetrag	-3.245,87
<b>Summe</b>	<b>27.754,13</b>



**10. Stipendienfonds der Akademie der  
bildenden Künste in München**

<b>A. <u>Einnahmen</u></b>	EURO
<b><u>Titel</u></b>	
119 49 Vermischte Einnahmen	0,00
133 01 Erlöse aus Veräußerungen	6.000,00
162 01 Zinsen	6.589,04
282 01 Zuschüsse von Sonstigen	0,00
380 49 Übertrag aus dem Vorjahr	36.333,40
<b>Gesamteinnahmen</b>	<b>48.922,44</b>
<b><u>B. Ausgaben</u></b>	
<b><u>Titel</u></b>	
546 49 Depotgebühren	175,33
681 01 Auf den Zweck (Studienbeihilfen)	0,00
831 01 Erwerb von Wertpapieren	47.007,94
<b>Gesamtausgaben</b>	<b>47.183,27</b>
<b><u>C. Abschluss</u></b>	
<b>Gesamteinnahmen</b>	48.922,44
<b>Gesamtausgaben</b>	47.183,27
<b>Rechnungsüberschuss</b>	<b>1.739,17</b>
<b><u>D. Vermögensstand am Schluss des Haushaltsjahres 2009</u></b>	
1. Rechnungsüberschuss	1.739,17
2. Wertpapiere (Nennwert)	143.533,88
<b>Summe</b>	<b>145.273,05</b>

**11. "Franz-Altmann-Stiftung" bei der Akademie  
der bildenden Künste in München**

<b>A. <u>Einnahmen</u></b>	EURO
<b><u>Titel</u></b>	
133 01 Erlöse aus Veräußerungen	0,00
162 01 Zinsen	955,75
380 49 Übertrag aus dem Vorjahr	<u>6.069,80</u>
<b>Gesamteinnahmen</b>	7.025,55
<b><u>B. Ausgaben</u></b>	
<b><u>Titel</u></b>	
546 49 Depotgebühren	26,75
681 01 Studienbeihilfen	0,00
831 01 Erwerb von Wertpapieren	<u>5.298,18</u>
<b>Gesamtausgaben</b>	5.324,93
<b><u>C. Abschluss</u></b>	
<b>Gesamteinnahmen</b>	7.025,55
<b>Gesamtausgaben</b>	<u>5.324,93</u>
<b>Rechnungsüberschuss</b>	1.700,62
<b><u>D. Vermögensstand am Schluss des Haushaltsjahres 2009</u></b>	
1. Rechnungsüberschuss	1.700,62
2. Wertpapiere (Nennwert)	<u>21.000,00</u>
<b>Summe</b>	<u><u>22.700,62</u></u>

**12. "Josef-Henselmann-Stiftung" bei der Akademie  
der bildenden Künste in München**

<b>A. <u>Einnahmen</u></b>		EURO
	<b><u>Titel</u></b>	
133 01	Erlöse aus Veräußerungen	0,00
162 01	Zinsen	963,86
380 49	Übertrag aus dem Vorjahr	685,45
	<b>Gesamteinnahmen</b>	1.649,31
	<b><u>B. Ausgaben</u></b>	
	<b><u>Titel</u></b>	
546 49	Depotgebühren	3,68
681 01	Auf den Zweck	0,00
831 01	Erwerb von Wertpapieren	0,00
	<b>Gesamtausgaben</b>	3,68
	<b><u>C. Abschluss</u></b>	
	<b>Gesamteinnahmen</b>	1.649,31
	<b>Gesamtausgaben</b>	3,68
	<b>Rechnungsüberschuss</b>	1.645,63
	<b><u>D. Vermögensstand am Schluss des Haushaltsjahres 2009</u></b>	
1.	Rechnungsüberschuss	1.645,63
2.	Wertpapiere (Nennwert)	15.000,00
	<b>Summe</b>	16.645,63

**13. Entschädigungsfonds**  
**nach dem Denkmalschutzgesetz**

<b>A. <u>Einnahmen</u></b>	EURO
<b><u>Titel</u></b>	
162 01 Zinsen	1.122.595,72
182 01 Darlehensrückflüsse aus den Entschädigungsfonds nach dem DSchG	2.005.895,76
232 01 Zuweisungen aus dem Staatshaushalt	11.500.000,00
233 01 Zuweisungen von den Gemeinden	11.500.000,00
Verwahrung	2.480.823,00
380 49 Übertrag aus dem Vorjahr	<u>50.845.839,53</u>
<b>Gesamteinnahmen</b>	79.455.154,01
<b>B. <u>Ausgaben</u></b>	
<b><u>Titel</u></b>	
547 01 Sächliche Verwaltungsausgaben	0,00
883 01 Zuweisungen für Investitionen an Gemeinden und Gemeindeverbände	9.478.580,47
893 01 Zuschüsse für Investitionen an Sonstige im Inland	17.975.351,16
Auflösung Verwahrung aus HJ. 2008	9.868,50
831 01 Erwerb von Wertpapieren	<u>0,00</u>
<b>Gesamtausgaben</b>	27.463.800,13
<b>C. <u>Abschluss</u></b>	
<b>Gesamteinnahmen</b>	79.455.154,01
<b>Gesamtausgaben</b>	<u>27.463.800,13</u>
<b>Rechnungsüberschuss</b>	51.991.353,88
<b>D. <u>Vermögensstand am Schluss des Haushaltsjahres 2009</u></b>	
1. Girokonto Nr. 1245836 Bayer. Landesbank	3.621.767,21
2. Girokonto 20/1245836 Bayer. Landesbank	9.586,67
3. Festgeldkonto 220001/1245836 Bayer. Landesbank	<u>48.360.000,00</u>
<b>Summe</b>	<u><u>51.991.353,88</u></u>

**14. Dr. Heinrich-Baur-Fonds bei der Technischen  
Universität München, Verwaltungsstelle Weihenstephan**

<b>A. <u>Einnahmen</u></b>	EURO
<b><u>Titel</u></b>	
133 01 Erlöse aus Veräußerungen	0,00
162 01 Zinseinnahmen	11.734,71
380 49 Übertrag aus dem Vorjahr	<u>10.222,16</u>
<b>Gesamteinnahmen</b>	<b>21.956,87</b>
<b><u>B. Ausgaben</u></b>	
<b><u>Titel</u></b>	
547 01 Sonstige sächl. Verwaltungsausgaben	230,70
681 01 Stipendien	10.000,00
919 01 Kauf von Wertpapieren	<u>10.000,00</u>
<b>Gesamtausgaben</b>	<b>20.230,70</b>
<b><u>C. Abschluss</u></b>	
<b>Gesamteinnahmen</b>	21.956,87
<b>Gesamtausgaben</b>	<u>20.230,70</u>
<b>Rechnungsüberschuss</b>	<b>1.726,17</b>
<b><u>D. Vermögensstand am Schluss des Haushaltsjahres 2009</u></b>	
1. Girokonto Nr. 4179838	1.726,17
2. Festgeldkonto Nr. 84012769	0,00
3. Wertpapiere	<u>312.000,00</u>
<b>Summe</b>	<b><u><u>313.726,17</u></u></b>

**15. Leo-Schörghuber-Stiftung der Technischen  
Universität München, Verwaltungsstelle Weihenstephan**

<b>A. <u>Einnahmen</u></b>		EURO
	<b><u>Titel</u></b>	
133 01	Erlöse aus Veräußerungen	50.000,00
162 01	Zinseinnahmen	1.937,72
380 49	Übertrag aus dem Vorjahr	1.222,68
	<b>Gesamteinnahmen</b>	53.160,40
	<b><u>B. Ausgaben</u></b>	
	<b><u>Titel</u></b>	
547 01	Sächliche Verwaltungsausgaben	18,40
681 01	Stipendien	0,00
919 01	Kauf von Wertpapieren	52.000,00
	<b>Gesamtausgaben</b>	52.018,40
	<b><u>C. Abschluss</u></b>	
	<b>Gesamteinnahmen</b>	53.160,40
	<b>Gesamtausgaben</b>	52.018,40
	<b>Rechnungsüberschuss</b>	1.142,00
	<b><u>D. Vermögensstand am Schluss des Haushaltsjahres 2009</u></b>	
1.	Girokonto Nr. 4086376	1.142,00
2.	Wertpapiere	64.500,00
	<b>Summe</b>	65.642,00

**Epl. 15****Anlage III  
Haushaltsjahr 2009****Bayer. Staatsministerium für  
Wissenschaft, Forschung und Kunst****ERKLÄRUNG**

Ich bestätige hiermit, dass sich im Rahmen einer ordnungsgemäßen Verwaltungsführung und Verwaltungsüberwachung während des vorgenannten Haushaltsjahres - abgesehen von der vom Bayerischen Obersten Rechnungshof im Rahmen der Rechnungsprüfung 2007 beim Bayerischen Staatsschauspiel festgestellten und gemäß dem Schreiben des Bayerischen Staatsschauspiels vom 23.07.2009 (das Bayerische Staatsministerium der Finanzen erhielt einen Abdruck) mittlerweile abgestellten unzulässigen Vorgehensweise - keine Anhaltspunkte für Einzahlungen in meinem Verwaltungsbereich ergeben haben, die nicht in den Büchern der zuständigen Kassen nachgewiesen sind.

München, 13. September 2010



Dr. Wolfgang Heubisch  
Staatsminister

**Nachweisung**über Veränderungen der Haushaltsbeträge und Vorjahresreste auf Grund des Haushaltsgesetzes  
(Nachtragshaushaltsgesetzes) und bzw. oder des Art. 50 BayHO

	Veränderung der		Zustimmung des Staats- ministeriums der Finanzen vom ..... Nr. ....
	Haushaltsbeträge EUR	Vorjahresreste EUR	
	2	3	4
	<b><u>Einnahmen</u></b>		
<b>Bisherige Einzelplan-Summe:</b>	<b>1.288.978.300,00</b>		
<b>Neue Einzelplan-Summe:</b>	<b>1.288.978.300,00</b>		
	<b><u>Ausgaben</u></b>		
<b>Bisherige Einzelplan-Summe:</b>	<b>4.930.542.200,00</b>	<b>783.345.759,01</b>	
<b>Verminderung (-) / Erhöhung (+) gem. Restelisten 2008</b>			
von 15 06/748 11		-265.000,00	nach 05 02/701 01 gem. Resteliste Hochbau Epl. 15
<b>Verminderung (-) bzw. Erhöhung (+) gemäß Art. 50 BayHO</b>			
nach 15 93/511 01	1.600,00		von 10 06/686 01 FMS v. 02.04.2009, 14 - H 1200/10 - 13 264/09
nach 15 90/422 01	43.700,00		von 05 16/422 01
nach 15 90/428 01	15.900,00		von 05 16/428 01
nach 15 90/428 11	2.100,00		von 05 16/429 75
nach 15 90/547 01	3.800,00		von 05 16/547 75
nach 15 90/812 02	10.100,00		von 05 16/812 75 FMS v. 07.07.2009, 18/23 - P 1401/5 - 006 - 26 307/09
von 15 28/547 73	-600,00		nach 06 15/511 01
von 15 90/511 01	-750,00		nach 06 15/511 01 FMS v. 14.10.2009, 12/41 - O 1553 - 012 - 36047/09
nach 15 33/428 21	11.300,00		von 04 04/428 21 FMS v. 02.12.2009, 23 - P 1401/4 - 003 - 47 591/09
<b>Neue Einzelplan-Summe:</b>	<b>4.930.629.350,00</b>	<b>783.080.759,01</b>	



Bayer. Staatsministerium für  
Wissenschaft, Forschung und Kunst

**Nachweisung**  
**der Einsparungen zugunsten der bei Kap. 15 02 Tit. 422 41, 425 41,**  
**453 01, 459 01, 519 01 und 701 01**  
**veranschlagten Verstärkungsmittel**

Mehrausgabe bei						
Kapitel	Titel 422 41 Mehrarbeits- vergütungen für Beamte	Titel 428 41 Überstunden- vergütungen für Arbeitnehmer	Titel 453 01* Trennungsgeld und Umzugs- kostenvergü- tungen *429 01 b. Kap. 15 12, 15 39	Titel 459 01 Prüfungsver- gütungen	Titel 519 01 Unterhaltung der Grund- stücke und baulichen An- lagen	Titel 701 01/702 01 Kleine Baumaß- nahmen
- EUR -						
1	2	3	4	5	6	7
15 01	-	45.461,39	11.176,10	-	-	-
15 02	-	-	-	-	87.727,05	210.415,65
15 03	-	-	-	-	-	-
15 05	-	-	-	-	57.476,52	-
15 05 TG 79	-	-	-	-	4.482,58	-
15 06	-	-	-	-	-	-
15 07	-	-	256.667,24	-	-	-
15 09	-	-	-	-	-	-
15 10	-	-	-	-	-	-
15 12	-	-	245.255,30	-	-	-
15 17	-	-	153.237,59	-	-	-
15 19	-	-	252.970,28	-	-	-
15 21	-	-	233.442,83	-	-	-
15 23	-	-	106.070,28	-	-	-
15 24	-	-	128.739,43	-	-	-
15 26	-	-	105.870,11	-	-	-
15 27	-	-	72.321,02	-	-	-
15 32	-	-	5.183,27	-	-	-
15 33	-	-	17.604,24	-	-	-
15 34	-	-	1.566,10	-	-	-
15 35	-	-	11.587,16	-	-	-
15 36	-	-	19.047,44	-	-	-
15 37	-	-	57.678,78	-	-	-
15 38	-	-	9.232,45	-	-	-
15 39	-	-	35.653,26	-	-	-
15 40	-	-	55.581,98	-	-	-
15 41	-	-	38.958,59	-	-	-
15 42	-	-	28.593,15	-	-	-
15 43	-	-	31.436,18	-	-	-
15 44	-	-	18.386,18	-	-	-
15 45	-	-	-	-	-	-
15 46	-	-	-	-	-	-
15 47	-	-	6.767,85	-	-	-
15 48	-	-	7.689,37	-	-	-
15 50	-	-	1.830,69	-	137.496,25	-
15 51	-	8.852,83	1.556,76	-	575.429,47	100.000,00
15 55	-	-	8.938,82	-	119,00	-
15 59	-	-	4.160,24	-	-	-

Epl. 15

Anlage V/1  
Haushaltsjahr 2009Bayer. Staatsministerium für  
Wissenschaft, Forschung und Kunst

**Nachweisung**  
**der Einsparungen zugunsten der bei Kap. 15 02 Tit. 422 41, 425 41,**  
**453 01, 459 01, 519 01 und 701 01**  
**veranschlagten Verstärkungsmittel**

Mehrausgabe bei						
Kapitel	Titel 422 41 Mehrarbeits- vergütungen für Beamte	Titel 428 41 Überstunden- vergütungen für Arbeitnehmer	Titel 453 01* Trennungsgeld und Umzugs- kostenvergü- tungen *429 01 b. Kap. 15 12, 15 39	Titel 459 01 Prüfungsver- gütungen	Titel 519 01 Unterhaltung der Grund- stücke und baulichen An- lagen	Titel 701 01/702 01 Kleine Baumaß- nahmen
- EUR -						
1	2	3	4	5	6	7
15 60	-	-	1.886,32	-	18.123,13	-
15 61	-	-	-	-	246.460,17	-
15 62	-	283,30	10.036,33	2.489,82	248.047,98	-
15 63	-	-	-	-	119.661,67	-
15 64	-	659,40	-	-	8.007,94	-
15 65	-	-	-	-	362.074,41	22.672,86
15 70	-	-	33.677,13	-	2.511.368,07	689.923,67
15 73	-	-	-	-	83.169,03	-
15 74	-	-	34.767,20	-	342.586,53	-
15 75	-	1.993,42	-	-	144.952,73	460.000,00
15 80	-	-	-	-	-	-
15 81	-	-	2.422,81	-	-	-
15 82	-	-	-	-	-	-
15 83	-	-	-	-	-	-
15 90	-	-	11.805,83	21.145,48	522.751,18	30.000,00
15 93	-	-	10.074,29	-	372.176,16	440.000,00
Gesamtbedarf:	0,00	57.250,34	2.031.872,60	23.635,30	5.842.109,87	1.953.012,18
Gesamtsoll:	0,00	57.250,34	1.910.000,00	45.000,00	5.334.275,32	4.467.912,96
MeA/MiA(-):	0,00	0,00	121.872,60	- 21.364,70	507.834,55	- 2.514.900,78
			- 23.072,96 von 427 41		- 1.971.000,00	1.971.000,00
			- 21.364,70 von 459 01	21.364,70 für 453 01	von 701 01	für 519 01
			- 7.700,00 von 459 11			
			- 68.661,24 von 517 01			
			- 1.073,70			
			MeE DBestHG			
bleibt Me/MiA	0,00	0,00	0,00	0,00	- 1.463.165,45	- 543.900,78

## Epl. 15

Anlage V/3  
Haushaltsjahr 2009Bayer. Staatsministerium für  
Wissenschaft, Forschung und KunstNachweisung  
der Verstärkungsmittel aus den Epl. 04, 05, 06, 08, 10 und 12

für		Betrag	von		Bemerkungen	
Kapitel	Titel / TG	- EUR -	Kapitel	Titel / TG		
1	2	3	4	5	6	
<b>15 07</b>	TG 81	7.600,00	<b>04 07</b>	526 21		
		46.554,52	<b>08 05</b>	547 95		
		39.116,31	<b>10 03</b>	428 52		
		72.179,32	<b>12 04</b>	547 72		
		19.816,68	<b>12 04</b>	547 74		
		13.394,80	<b>12 04</b>	547 75		
		16.699,81	<b>12 04</b>	547 79		
		195.781,46	<b>12 08</b>	514 60		
		660.663,11	<b>12 08</b>	547 62		
		81.951,97	<b>12 08</b>	547 81		
		104.424,80	<b>12 08</b>	526 94		
		11.690,83	<b>12 09</b>	534 76		
		6.999,96	<b>12 09</b>	534 78		
		Summe	<b>1.276.873,57</b>			
<b>15 12</b>	429 01	64.149,39	<b>04 07</b>	526 21		
	547 40	28.957,58	<b>04 07</b>	526 21		
	429 01	55.160,04	<b>06 01</b>	547 01		
	547 40	6.709,40	<b>06 01</b>	547 01		
	429 01	98.352,02	<b>08 03</b>	547 53		
	547 40	10.321,58	<b>08 03</b>	547 53		
	429 01	97.301,95	<b>08 03</b>	547 54		
	547 40	9.373,68	<b>08 03</b>	547 54		
	429 01	61.482,89	<b>08 03</b>	526 59		
	547 40	4.944,85	<b>08 03</b>	526 59		
	429 01	29.991,32	<b>08 03</b>	686 69		
	547 40	10.008,68	<b>08 03</b>	686 69		
	547 40	48.484,80	<b>08 03</b>	547 72		
	429 01	63.996,37	<b>08 05</b>	683 85		
	547 40	60.949,50	<b>08 05</b>	683 85		
	429 01	449.653,58	<b>08 05</b>	547 95		
	547 40	132.800,73	<b>08 05</b>	547 95		
	547 40	526.895,96	<b>12 04</b>	547 72		
	547 40	158.485,00	<b>12 04</b>	547 74		
	547 40	161.531,14	<b>12 04</b>	547 75		
	547 40	39.990,34	<b>12 04</b>	547 79		
	547 40	105.771,51	<b>12 04</b>	547 81		
	547 40	191.908,65	<b>12 08</b>	54762		
	547 40	99.091,00	<b>12 08</b>	547 81		
	547 40	144.223,41	<b>12 08</b>	526 94		
	547 40	18.000,00	<b>12 09</b>	547 73		
	547 40	260.675,95	<b>12 09</b>	534 76		
	547 40	108.339,98	<b>12 09</b>	547 79		
	Summe	<b>3.047.551,30</b>				
	<b>15 17</b>	TG 81	4.200,00	<b>12 04</b>	547 82	
			100.179,22	<b>12 08</b>	526 94	
105.324,01			<b>12 09</b>	547 79		
Summe			<b>209.703,23</b>			
<b>15 19</b>	TG 81	83.129,49	<b>12 04</b>	547 72		
		156.669,89	<b>12 04</b>	547 81		
		81.428,60	<b>12 08</b>	547 62		
		91.324,79	<b>12 08</b>	526 94		
		47.775,11	<b>12 08</b>	633 94		

Epl. 15Anlage V/3  
Haushaltsjahr 2009Bayer. Staatsministerium für  
Wissenschaft, Forschung und KunstNachweisung  
der Verstärkungsmittel aus den Epl. 04, 05, 06, 08, 10 und 12

für		Betrag - EUR -	von		Bemerkungen
Kapitel	Titel / TG		Kapitel	Titel / TG	
1	2	3	4	5	6
		3.000,00	<b>12 09</b>	547 01	
		30.266,73	<b>12 09</b>	547 73	
	Summe	<b>493.594,61</b>			
<b>15 21</b>	TG 81	50.500,00	<b>12 04</b>	547 74	
		114.840,05	<b>12 09</b>	547 73	
	Summe	<b>165.340,05</b>			
<b>15 23</b>	TG 81	26.255,16	<b>12 04</b>	547 75	
		993,18	<b>12 09</b>	547 08	
	Summe	<b>27.248,34</b>			
<b>15 24</b>	TG 81	102.433,61	<b>12 04</b>	547 81	
		100.144,35	<b>12 08</b>	526 94	
		16.686,34	<b>12 08</b>	547 94	
		9.650,18	<b>12 08</b>	686 94	
	Summe	<b>228.914,48</b>			
<b>15 26</b>	TG 81	<b>160.817,45</b>	<b>12 09</b>	547 79	
<b>15 38</b>	TG 81	<b>6.266,06</b>	<b>10 07</b>	531 82	
<b>15 43</b>	TG 81	45.202,90	<b>08 03</b>	547 53	
		127,29	<b>08 03</b>	547 59	
		12.753,24	<b>08 03</b>	683 39	
		309.329,91	<b>08 05</b>	TG 95	
		89.717,53	<b>12 09</b>	547 73	
		43.030,59	<b>12 13</b>	547 52	
	Summe	<b>500.161,46</b>			
<b>15 45</b>	TG 81	<b>87.920,00</b>	<b>12 04</b>	547 75	
<b>15 48</b>	TG 81	<b>12.759,65</b>	<b>12 04</b>	547 82	
<b>15 74</b>	TG 75	<b>169.276,99</b>	<b>05 53</b>	791 01	

Epl. 15Anlage V/4  
Haushaltsjahr 2009Bayer. Staatsministerium für  
Wissenschaft, Forschung und KunstNachweisung der Ausgaben zu Lasten  
der bei Kap. 15 28 Tit. 517 01/5, Tit. 682 01 und Tit. 812 01  
veranschlagten Verstärkungsmittel

<b>Mehrausgabe bei</b>					
<b>Kapitel</b>	Tit. 517 01 (Budget)	Tit. 517 05* (Budget)	Tit. 682 01	Tit. 812 01*	
	Bewirtschaftung der Grundstücke, Gebäude und Räume	Bewirtschaftung durch Heizung, Beleuchtung und elektrische Kraft *547 40 bei 15 12	Zuschüsse zum laufenden Betrieb der Humankliniken	Lehrstuhlerneuer- ungsprogramm  *812 40 bei 15 12	
1	2	3	4	5	
<b>15 07</b>	572.400,00	-	-	200.000,00	
<b>15 08</b>	-	-	131.877,49	-	
<b>15 12</b>	-	1.223.900,00	-	300.000,00	
<b>15 13</b>	-	-	1.110.310,95	-	
<b>15 17</b>	-	-	-	1.817.500,00	
<b>15 18</b>	-	-	365.556,13	-	
<b>15 19</b>	-	-	-	4.050.000,00	
<b>15 20</b>	-	-	497.902,67	-	
<b>15 21</b>	-	-	-	324.000,00	
<b>15 22</b>	-	-	35.352,76	-	
<b>15 23</b>	-	-	-	-	
<b>15 24</b>	-	-	-	-	
<b>15 26</b>	-	-	-	-	
<b>15 27</b>	-	-	-	-	
<b>Gesamtbedarf:</b>	<b>572.400,00</b>	<b>1.223.900,00</b>	<b>2.141.000,00</b>	<b>6.691.500,00</b>	
<b>Gesamtsoll:</b>	<b>572.400,00</b>	<b>1.223.900,00</b>	<b>2.141.000,00</b>	<b>0,00</b>	
Me/MiA	0,00	0,00	0,00	-6.691.500,00	
VM Anlage S (Anl. VII/1b)	-	-	-	6.691.500,00	
<b>Me/MiA</b>	<b>0,00</b>	<b>0,00</b>	<b>0,00</b>	<b>0,00</b>	

## Epl. 15

Anlage V/5  
Haushaltsjahr 2009Bayer. Staatsministerium für  
Wissenschaft, Forschung und KunstNachweisung  
der Ausgaben zu Lasten der bei Kap. 15 28 TG 73  
veranschlagten Verstärkungsmittel

Mehrausgabe bei					
Kapitel Titel	Betrag -EUR-	Kapitel Titel	Betrag -EUR-	Kapitel Titel	Betrag -EUR-
1	2	3	4	5	6
<b>15 07</b>		<b>15 22</b>		<b>Gesamtbetrag der</b>	
Budget	1.267.600,00	682 01	<b>120.472,00</b>	<b>benötigten Ver-</b>	
633 01	463,40			<b>stärkungsmittel:</b>	<b>19.089.995,03</b>
TG 73	1.709.176,95	<b>15 23</b>			
<b>Gesamt</b>	<b>2.977.240,35</b>	Budget	361.900,00	<b>Gesamtsoll TG 73</b>	<b>19.667.500,00</b>
		701 01	225.300,00	<b>IE 15 06/331 09</b>	<b>1.227.000,00</b>
<b>15 08</b>		TG 73	269.474,28	<b>(Teilbetrag)</b>	
682 01	<b>556.992,00</b>	<b>Gesamt</b>	<b>856.674,28</b>	<b>AB TG 73</b>	<b>20.894.500,00</b>
				<b>Gesamtist TG 73</b>	<b>1.160.649,73</b>
<b>15 12</b>		<b>15 24</b>			
429 01	172.602,00	Budget	1.384.670,75	<b>MiA TG 73</b>	<b>19.733.850,27</b>
547 40	1.167.381,11	701 01	1.045.000,00	<b>davon benötigte</b>	
<b>Gesamt</b>	<b>1.339.983,11</b>	TG 73	452.756,82	<b>Verstärkungsmittel</b>	
		TG 74	134.000,00	<b>für Anl. V/5</b>	<b>-19.089.995,03</b>
<b>15 13</b>		<b>Gesamt</b>	<b>3.016.427,57</b>	<b>f. 15 06/686 02 apl.</b>	<b>-10.105,30</b>
682 01	<b>307.481,00</b>			<b>Deckung v. a. A.</b>	<b>610.102,83</b>
		<b>15 26</b>		<b>verbleibt MiA</b>	<b>1.243.852,77</b>
<b>15 17</b>		Budget	304.233,95		
Budget	2.318.270,00	TG 73	243.800,88		
TG 73	720.159,55	TG 76	277.250,00		
TG 74	200.000,00	<b>Gesamt</b>	<b>825.284,83</b>		
<b>Gesamt</b>	<b>3.238.429,55</b>				
<b>15 18</b>		<b>15 27</b>			
682 01	<b>82.958,00</b>	Budget	242.000,00		
		701 01	250.000,00		
<b>15 19</b>		TG 73	422.248,86		
Budget	857.601,45	<b>Gesamt</b>	<b>914.248,86</b>		
529 01	573,30				
TG 73	864.994,44	<b>15 51</b>			
<b>Gesamt</b>	<b>1.723.169,19</b>	Budget	130.000,00		
		TG 73	55.000,00		
<b>15 20</b>		TG 74	180.000,00		
682 01	312.666,00	<b>Gesamt</b>	<b>365.000,00</b>		
891 01	115.000,00				
<b>Gesamt</b>	<b>427.666,00</b>	<b>15 54</b>			
		Budget	<b>5.500,00</b>		
<b>15 21</b>					
Budget	1.002.000,00	<b>15 90</b>			
701 01	300.000,00	Budget	81.000,00		
TG 73	580.468,29	TG 74	369.000,00		
<b>Gesamt</b>	<b>1.882.468,29</b>	<b>Gesamt</b>	<b>450.000,00</b>		

## Epl. 15

Anlage V/7a  
Haushaltsjahr 2009Bayer. Staatsministerium für  
Wissenschaft, Forschung und KunstNachweisung  
der Ausgaben zu Lasten der bei Kap. 15 49 TG 73  
veranschlagten Verstärkungsmittel

Mehrausgabe bei					
Kapitel Titel	Betrag €	Kapitel Titel	Betrag €	Kapitel Titel	Betrag €
1	2	3	4	5	6
<b>15 32</b>		<b>15 39</b>		<b>15 45</b>	
Budget	144.639,39	547 40	559.380,00	Budget	108.098,00
TG 73	26.756,34			TG 73	165.575,08
<b>Gesamt</b>	<b>171.395,73</b>	<b>Gesamt</b>	<b>559.380,00</b>	<b>Gesamt</b>	<b>273.673,08</b>
<b>15 33</b>		<b>15 40</b>		<b>15 46</b>	
Budget	151.700,00	Budget	30.847,00	Budget	238.895,28
TG 73	62.838,61	TG 73	236.292,57	TG 73	74.500,00
		TG 99	50.000,00		
<b>Gesamt</b>	<b>214.538,61</b>	<b>Gesamt</b>	<b>317.139,57</b>	<b>Gesamt</b>	<b>313.395,28</b>
<b>15 34</b>		<b>15 41</b>		<b>15 47</b>	
Budget	114.533,44	Budget	511.788,30	Budget	117.500,00
TG 73	22.115,16			TG 73	44.235,79
<b>Gesamt</b>	<b>136.648,60</b>	<b>Gesamt</b>	<b>511.788,30</b>	<b>Gesamt</b>	<b>161.735,79</b>
<b>15 35</b>		<b>15 42</b>		<b>15 48</b>	
Budget	61.179,03	Budget	104.229,56	TG 73	258.450,00
TG 73	114.235,50	TG 73	87.287,45		
<b>Gesamt</b>	<b>175.414,53</b>	<b>Gesamt</b>	<b>191.517,01</b>	<b>Gesamt</b>	<b>258.450,00</b>
<b>15 36</b>		<b>15 43</b>		<b>Benötigte Verstärkungsmittel Gesamt</b>	<b>4.950.499,34</b>
Budget	142.330,00	Budget	56.544,24		
TG 73	188.807,41	TG 73	93.766,50	<b>Gesamtsoll TG 73</b>	<b>6.665.766,78</b>
<b>Gesamt</b>	<b>331.137,41</b>	<b>Gesamt</b>	<b>150.310,74</b>	<b>IE 15 49/331 04</b>	<b>0,00</b>
<b>15 37</b>		<b>15 44</b>		<b>AB TG 73</b>	<b>6.665.766,78</b>
Budget	114.318,27	Budget	565.453,88	<b>Gesamtist TG 73</b>	<b>503.540,27</b>
TG 73	250.785,91	TG 73	64.944,46	<b>MiA TG 73</b>	<b>6.162.226,51</b>
<b>Gesamt</b>	<b>365.104,18</b>	<b>Gesamt</b>	<b>630.398,34</b>	<b>davon benötigte Verstärkungsmittel für Anl. V/7a</b>	<b>4.950.499,34</b>
<b>15 38</b>				<b>für 15 49 TG 89</b>	<b>206.210,81</b>
Budget	131.872,17			<b>für 15 49 TG 99</b>	<b>59.438,00</b>
TG 73	56.600,00			<b>für 15 06/533 01</b>	<b>16.958,18</b>
<b>Gesamt</b>	<b>188.472,17</b>			<b>für 15 06/686 10</b>	<b>15.000,00</b>
				<b>Anl. VI/1a</b>	<b>210.400,00</b>
				<b>verbleibt MiA</b>	<b>703.720,18</b>

Epl. 15Anlage V/7c  
Haushaltsjahr 2009Bayer. Staatsministerium für  
Wissenschaft, Forschung und Kunst**Nachweisung  
der Ausgaben zu Lasten der bei Kap. 15 49 TG 99  
veranschlagten Verstärkungsmittel**

Mehrausgabe bei					
Kapitel Titel	Betrag €	Kapitel Titel	Betrag €	Kapitel Titel	Betrag €
1	2	3	4	5	6
15 32	21.104,45	15 45	21.004,45		
15 33	13.500,00	15 46	25.042,00		
15 34	17.200,00	15 47	17.900,00		
15 35	32.242,00	15 48	17.900,00		
15 36	33.104,45				
15 37	19.500,00				
15 38	21.200,00				
15 39	115.442,00				
15 40	94.071,55				
15 41	53.742,00				
15 42	32.700,00				
15 43	27.200,00				
15 44	43.752,50				
<b>Benötigte Verstärkungsmittel Gesamt</b>	<b>606.605,40</b>				
<b>Gesamtsoll TG 99</b>	<b>706.956,38</b>				
<b>Deckung von TG 73 AB</b>	<b>59.438,00</b>				
	<b>766.394,38</b>				
<b>Gesamtist TG 99</b>	<b>112.188,98</b>				
<b>MiA TG 99</b>	<b>654.205,40</b>				
<b>davon benötigte Verstärkungsmittel für Anl. V/7c verbleibt MiA</b>	<b>606.605,40</b>				
	<b>47.600,00</b>				



**Epl. 15****Anlage VI/1a  
Haushaltsjahr 2009****Bayer. Staatsministerium für  
Wissenschaft, Forschung und Kunst****Nachweisung  
der Einsparungen zugunsten der bei Kap. 15 02 Tit. 972 01  
veranschlagten globalen Minderausgabe**

<b>Minderausgaben erbracht bei Kapitel/Titel</b>	<b>zugunsten Kap. 15 02 Tit. 972 01 -EUR-</b>
<b>1</b>	<b>2</b>
15 02/517 01	296.579,18
15 03/686 01	9.200,00
15 03/686 04	54.100,00
15 03/686 06	47.700,00
15 03/686 11	5.655,00
15 03/686 14	47.700,00
15 03/686 15	13.000,00
15 03/686 19	30.100,00
15 03/686 24	21.600,00
15 03/686 73	25.245,00
15 03/686 74	32.800,00
15 03/686 79	55.000,00
15 05/517 01	38.300,00
15 05/686 11	21.200,00
15 05/686 12	16.100,00
15 05/686 01	22.600,00
15 05/686 09	4.300,00
15 05/633 73	1.180.000,00
15 05/685 73	262.700,00
15 05/685 75	269.200,00
15 05/686 75	205.500,00
15 05/681 76	42.177,07
15 05/893 77	43.680,93
15 05/547 78	49.600,00

**Epl. 15****Anlage VI/1a  
Haushaltsjahr 2009****Bayer. Staatsministerium für  
Wissenschaft, Forschung und Kunst****Nachweisung  
der Einsparungen zugunsten der bei Kap. 15 02 Tit. 972 01  
veranschlagten globalen Minderausgabe**

<b>Minderausgaben erbracht bei Kapitel/Titel</b>	<b>zugunsten Kap. 15 02 Tit. 972 01 -EUR-</b>
<b>1</b>	<b>2</b>
15 05/812 79	47.000,00
15 05/633 80	335.000,00
15 05/686 80	168.000,00
15 05/893 80	25.000,00
15 05/686 81	56.500,00
15 05/686 90	9.600,00
15 05/633 91	146.000,00
15 06/547 02	4.238,00
15 06/547 85	15.300,00
15 06/686 01	2.372,00
15 06/686 05	24.700,00
15 06/687 01	500,00
15 06/681 72	133.706,20
15 06/681 81	52.400,00
15 06/815 98	15.300,00
15 24/812 81	1.829,42
15 28/547 74	137.506,20
15 28/812 75	1.597.300,00
1534/529 01	796,00
15 41/686 02	100,00
15 43/633 01	3.421,00
15 49/533 02	11.937,00
15 49/547 73	210.400,00
15 50/685 71	301.600,00

**Epl. 15****Anlage VI/1a  
Haushaltsjahr 2009****Bayer. Staatsministerium für  
Wissenschaft, Forschung und Kunst****Nachweisung  
der Einsparungen zugunsten der bei Kap. 15 02 Tit. 972 01  
veranschlagten globalen Minderausgabe**

<b>Minderausgaben erbracht bei Kapitel/Titel</b>	<b>zugunsten Kap. 15 02 Tit. 972 01 -EUR-</b>
<b>1</b>	<b>2</b>
15 55/686 01	368,00
15 59/686 01	1.900,00
15 61/686 01	137,00
15 74/546 74	114.300,00
15 74/893 75	533.060,00
15 74/893 77	134.592,00
15 80/547 01	73.720,00
15 81/511 73	40.670,00
15 90/686 75	4.810,00
15 90/815 99	24.000,00
15 93/812 74	12.000,00
<b>Gesamt</b>	<b>7.034.100,00</b>

Epl. 15

Anl. VII/1a  
Haushaltsjahr 2009Bayer. Staatsministerium für  
Wissenschaft, Forschung und Kunst**Nachweisung**über die bei einzelnen Titeln der Anlage S (Staatlicher Hochbau) vorgenommene  
Verstärkung gemäß Nummer 1.4 DBestHG

Kap./Tit.	Haushalts- betrag	Ausgabereist	Verstärkung (+) Einsparung (-) gemäß DBestHG	von (+) für (-)	Kap./Tit.	Bemerkung
1	€	€	€	€	6	7
<b>15 05</b>						
15 05/710 32			-72.674,86	-20.606,51 -52.068,35	15 42/710 31 15 70/711 21	
<b>15 06</b>						
15 06/748 11			13.262.817,43	-927.016,13 -888.010,89 1.300.000,00 4.503.910,71 1.500.000,00 1.234.924,04 1.550.000,00 2.100.000,00 889.009,70 2.000.000,00	15 12/712 52 15 17/744 02 15 12/713 16 15 12/714 64 15 12/715 41 15 18/743 11 15 42/710 51 15 49/710 01 15 51/710 43 15 70/710 25	
15 06/740 55			-88,13	-88,13	15 06/744 56	
15 06/744 56			88,13	88,13	15 06/740 55	
<b>15 07</b>						
15 07/710 52			-50.017,64	-50.017,64	15 07/710 55	
15 07/710 55			50.017,64	50.017,64	15 07/710 52	
15 07/711 27			100.000,00	100.000,00	15 07/711 32	
15 07/711 31			-54.137,64	-28.056,81 -26.080,83	15 07/711 51 15 07/718 23	
15 07/711 32			-100.000,00	-100.000,00	15 07/711 27	
15 07/711 35			1.718.632,01	1.718.632,01	15 07/718 63	
15 07/711 51			28.056,81	28.056,81	15 07/711 31	
15 07/712 03			220.173,97	220.173,97	15 07/715 31	
15 07/713 17			-1.200.000,00	-1.200.000,00	15 23/725 20	
15 07/714 03			-218.276,69	-218.276,69	15 07/718 15	
15 07/715 31			-220.173,97	-220.173,97	1507/712 03	

Kap./Tit.	Haushalts- betrag	Ausgaberes	Verstärkung (+) Einsparung (-) gemäß DBestHG	von (+) für (-)	Kap./Tit.	Bemerkung
1	€	€	€	€	6	7
15 07/715 35			-1.132.006,68	-632.441,92 -91.399,01 -408.165,75	15 07/718 23 15 48/710 21 15 48/711 01	
15 07/715 41			-35.673,17	-3.685,64 -31.987,53	15 07/717 01 15 07/718 23	
15 07/717 01			3.685,64	3.685,64	15 07/715 41	
15 07/718 15			634.884,35	218.276,69 416.607,66	15 07/714 03 15 07/718 63	
15 07/718 23			690.510,28	26.080,83 632.441,92 31.987,53	15 07/711 31 15 07/715 35 15 07/715 41	
15 07/718 31			17.217,69	17.217,69	15 07/718 65	
15 07/718 63			-3.000.000,00	-1.718.632,01 -416.607,66 -331.096,29 -161.077,19 -71.070,02 -301.516,83	15 07/711 35 15 07/718 15 15 19/730 12 15 19/731 63 15 19/733 32 15 19/734 14	
15 07/718 65			-121.727,67	-17.217,69 -18.941,64 -85.568,34	15 07/718 31 15 24/738 61 15 26/736 11	
15 07/718 67			-937.787,47	-937.787,47	15 17/743 41	
15 07/719 13			-1.045.645,14	-1.045.645,14	15 23/725 20	
<b>15 08</b>						
15 08/710 25			-911.495,87	-136.058,81 -354.147,85 -421.289,21	15 08/712 33 15 08/713 42 15 08/715 11	
15 08/710 27			-1.675.129,00	-1.675.129,00	15 08/715 11	
15 08/712 33			136.058,81	136.058,81	15 08/710 25	
15 08/713 42			354.147,85	354.147,85	15 08/710 25	
15 08/715 11			2.096.418,21	421.289,21 1.675.129,00	15 08/710 25 15 08/710 27	
15 08/717 20			-5.000.000,00	-2.300.000,00 -2.700.000,00	15 17/743 41 15 19/730 10	
15 08/717 24			-974.464,93	-974.464,93	15 17/743 41	

Kap./Tit.	Haushalts- betrag	Ausgabereist	Verstärkung (+) Einsparung (-) gemäß DBestHG €	von (+) für (-) €	Kap./Tit.	Bemerkung
1	2	3	4	5	6	7
15 08/718 61			-500.000,00	-500.000,00	15 08/718 63	
15 08/718 63			500.000,00	500.000,00	15 08/718 61	
<b>15 09</b>						
15 09/718 42			112.227,74	112.227,74	15 12/710 34	
15 09/718 60			320.308,60	320.308,60	15 12/710 34	
<b>15 12</b>						
1512/710 28			283.321,45	283.321,45	15 12/710 34	
15 12/710 34			-715.857,79	-112.227,74 -320.308,60 -283.321,45	15 09/718 42 15 09/718 60 1512/710 28	
15 12/710 64			-520.000,00	-520.000,00	15 12/713 21	
15 12/712 52			927.016,13	927.016,13	15 06/748 11	
15 12/712 66			-560.000,00	-560.000,00	15 23/725 20	
15 12/713 16			-1.300.000,00	-1.300.000,00	15 06/748 11	
15 12/713 21			520.000,00	520.000,00	15 12/710 64	
15 12/714 06			-1.158.824,29	-1.158.824,29	15 63/740 23	
15 12/714 63			-1.000.000,00	-1.000.000,00	15 12/716 17	
15 12/714 64			-4.503.910,71	-4.503.910,71	15 06/748 11	
15 12/715 41			-2.310.005,43	-1.500.000,00 -810.000,00 -5,43	15 06/748 11 15 12/716 18 15 12/717 33	
15 12/716 17			1.000.000,00	1.000.000,00	15 12/714 63	
15 12/716 18			810.000,00	810.000,00	15 12/715 41	
15 12/717 33			5,43	5,43	15 12/715 41	
15 12/717 55			-500.000,00	-500.000,00	15 23/725 20	
<b>15 13</b>						
15 13/710 05			5.665.977,81	50.000,00 76.958,88 2.140.585,62 998.433,31 2.400.000,00	15 13/710 14 15 13/711 22 15 13/711 26 15 13/714 35 15 13/716 06	

Kap./Tit.	Haushalts- betrag	Ausgabereist	Verstärkung (+) Einsparung (-) gemäß DBestHG	von (+) für (-)	Kap./Tit.	Bemerkung
1	€	€	€	€	6	7
15 13/710 14			-50.000,00	-50.000,00	15 13/710 05	
15 13/711 22			-76.958,88	-76.958,88	15 13/710 05	
15 13/711 23			746.431,80	746.431,80	15 13/711 26	
15 13/711 24			-164.091,04	-164.091,04	15 13/715 06	
15 13/711 26			-3.191.412,24	-2.140.585,62	15 13/710 05	
				-746.431,80	15 13/711 23	
				-304.394,82	15 13/711 27	
15 13/711 27			304.394,82	304.394,82	15 13/711 26	
15 13/714 35			-998.433,31	-998.433,31	15 13/710 05	
15 13/715 06			164.091,04	164.091,04	15 13/711 24	
15 13/716 06			-2.400.000,00	-2.400.000,00	15 13/710 05	
15 13/716 18			-210.206,43	-210.206,43	15 13/717 03	
15 13/717 03			210.206,43	210.206,43	15 13/716 18	
<b>15 17</b>						
15 17/740 53			-59.799,00	-189,78	15 17/740 63	
				-1.869,56	15 17/741 31	
				-57.739,66	15 17/742 03	
15 17/740 63			189,78	189,78	15 17/740 53	
15 17/741 23			529.573,57	529.573,57	15 17/741 55	
15 17/741 31			1.869,56	1.869,56	15 17/740 53	
15 17/741 55			-529.573,57	-529.573,57	15 17/741 23	
15 17/742 03			57.739,66	57.739,66	15 17/740 53	
15 17/742 51			-41.386,69	-41.386,69	15 17/743 41	
15 17/743 41			4.289.091,99	937.787,47	15 07/718 67	
				2.300.000,00	15 08/717 20	
				974.464,93	15 08/717 24	
				41.386,69	15 17/742 51	
				35.452,90	15 17/743 45	
15 17/743 45			-35.452,90	-35.452,90	15 17/743 41	
15 17/744 02			888.010,89	888.010,89	15 06/748 11	

Kap./Tit.	Haushalts- betrag	Ausgabereist	Verstärkung (+) Einsparung (-) gemäß DBestHG	von (+) für (-)	Kap./Tit.	Bemerkung
1	€	€	€	€	6	7
<b>15 18</b>						
15 18/740 01			-157.378,03	-150.000,00 -7.378,03	15 18/740 18 15 18/741 51	
15 18/740 10			1.210.000,00	1.210.000,00	15 18/743 12	
15 18/740 18			4.606.735,52	150.000,00 3.856.735,52 600.000,00	15 18/740 01 15 18/744 12 1518/744 31	
15 18/741 51			7.378,03	7.378,03	15 18/740 01	
15 18/743 11			-1.234.924,04	-1.234.924,04	15 06/748 11	
15 18/743 12			-1.210.000,00	-1.210.000,00	15 18/740 10	
15 18/744 03			-3.621.334,93	-1.713.847,86 -12.059,72 -1.895.427,35	15 23/727 45 15 23/727 51 15 23/727 54	
15 18/744 06			14.646,46	14.646,46	15 18/744 12	
15 18/744 12			-4.061.985,93	-3.856.735,52 -14.646,46 -64.642,40 -125.961,55	15 18/740 18 15 18/744 06 15 18/744 23 15 18/744 46	
15 18/744 23			64.642,40	64.642,40	15 18/744 12	
15 18/744 31			-600.000,00	-600.000,00	15 18/740 18	
15 18/744 46			125.961,55	125.961,55	15 18/744 12	
<b>15 19</b>						
15 19/730 10			2.700.000,00	2.700.000,00	15 08/717 20	
15 19/730 12			331.096,29	331.096,29	15 07/718 63	
15 19/731 63			161.077,19	161.077,19	15 07/718 63	
15 19/732 64			-29.100,00	-29.100,00	15 19/734 11	
15 19/733 12			-29.082,36	-29.082,36	15 19/734 11	
15 19/733 32			71.070,02	71.070,02	15 07/718 63	
15 19/734 11			58.182,36	29.100,00 29.082,36	15 19/732 64 15 19/733 12	
15 19/734 14			301.516,83	301.516,83	15 07/718 63	



Kap./Tit.	Haushalts- betrag	Ausgabereist	Verstärkung (+) Einsparung (-) gemäß DBestHG	von (+) für (-)	Kap./Tit.	Bemerkung
1	€	€	€	€	6	7
<b>15 20</b>						
15 20/730 32			70.957,53	70.957,53	15 20/734 10	
15 20/730 51			495.671,30	495.671,30	15 20/734 10	
15 20/731 02			74.375,00	74.375,00	15 20/734 10	
15 20/732 34			570.532,27	570.532,27	15 20/734 10	
15 20/734 10			<b>-1.211.536,10</b>	-70.957,53 -495.671,30 -74.375,00 -570.532,27	15 20/730 32 15 20/730 51 15 20/731 02 15 20/732 34	
<b>15 21</b>						
15 21/745 20			2.065.404,85	781.108,64 1.284.296,21	15 82/710 27 15 83/710 53	
<b>15 22</b>						
15 22/747 58			500.000,00	500.000,00	15 22/747 60	
15 22/747 60			<b>-500.000,00</b>	-500.000,00	15 22/747 58	
<b>15 23</b>						
15 23/725 16			56.072,80	56.072,80	15 23/727 41	
15 23/725 19			<b>-25.802,43</b>	-25.802,43	15 23/727 32	
15 23/725 20			3.305.645,14	1.200.000,00 1.045.645,14 560.000,00 500.000,00	15 07/713 17 15 07/719 13 15 12/712 66 15 12/717 55	
15 23/727 32			33.365,23	25.802,43 7.562,80	15 23/725 19 15 23/727 41	
15 23/727 41			<b>-63.635,60</b>	-56.072,80 -7.562,80	15 23/725 16 15 23/727 32	
15 23/727 45			1.713.847,86	1.713.847,86	15 18/744 03	
15 23/727 51			12.059,72	12.059,72	15 18/744 03	
15 23/727 54			1.895.427,35	1.895.427,35	15 18/744 03	

Kap./Tit.	Haushalts- betrag €	Ausgabereist €	Verstärkung (+) Einsparung (-) gemäß DBestHG €	von (+) für (-) €	Kap./Tit.	Bemerkung
1	2	3	4	5	6	7
<b>15 24</b>						
15 24/735 10			602.208,11	602.208,11	15 81/711 13	
15 24/738 44			1.391.568,05	741.992,99 649.575,06	15 51/720 01 15 81/711 13	
15 24/738 61			18.941,64	18.941,64	15 07/718 65	
<b>15 26</b>						
15 26/736 11			85.568,34	85.568,34	15 07/718 65	
<b>15 27</b>						
15 27/720 12			-56.955,86	-56.955,86	15 27/723 34	
15 27/723 34			56.955,86	56.955,86	15 27/720 12	
<b>15 33</b>						
15 33/725 21			-581.201,32	-581.201,32	15 35/726 22	
<b>15 34</b>						
15 34/730 01			930.000,00	930.000,00	15 34/730 02	
15 34/730 02			-2.757.852,77	-930.000,00 -1.827.852,77	15 34/730 01 15 35/726 22	
<b>15 35</b>						
15 35/726 10			141.741,76	141.741,76	15 35/726 21	
15 35/726 21			-141.741,76	-141.741,76	15 35/726 10	
15 35/726 22			2.409.054,09	581.201,32 1.827.852,77	15 33/725 21 15 34/730 02	
<b>15 36</b>						
15 36/735 33			-60.176,58	-60.176,58	15 37/727 51	
<b>15 37</b>						
15 37/727 51			60.176,58	60.176,58	15 36/735 33	

Kap./Tit.	Haushalts- betrag	Ausgaberes	Verstärkung (+) Einsparung (-) gemäß DBestHG	von (+) für (-)	Kap./Tit.	Bemerkung
1	€	€	€	€	6	7
2	3	4	5	6	7	
<b>15 40</b>						
15 40/730 62			-920.000,00	-920.000,00	15 40/730 63	
15 40/730 63			920.000,00	920.000,00	15 40/730 62	
<b>15 41</b>						
15 41/745 21			-212.996,83	-212.996,83	15 41/745 53	
15 41/745 53			212.996,83	212.996,83	15 41/745 21	
<b>15 42</b>						
15 42/710 21			97.551,55	97.551,55	15 42/710 51	
15 42/710 31			20.606,51	20.606,51	15 05/710 32	
15 42/710 51			-1.647.551,55	-1.550.000,00 -97.551,55	15 06/748 11 15 42/710 21	
<b>15 43</b>						
15 43/711 40			-1.531.000,00	-1.531.000,00	15 44/740 04	
<b>15 44</b>						
15 44/740 04			1.531.000,00	1.531.000,00	15 43/711 40	
15 44/740 43			11.172,64	11.172,64	15 46/720 21	
<b>15 46</b>						
15 46/720 21			-11.172,64	-11.172,64	15 44/740 43	
<b>15 48</b>						
15 48/710 21			91.399,01	91.399,01	15 07/715 35	
15 48/711 01			408.165,75	408.165,75	15 07/715 35	
<b>15 49</b>						
15 49/710 01			-2.100.000,00	-2.100.000,00	15 06/748 11	

Kap./Tit.	Haushalts- betrag	Ausgaberes	Verstärkung (+) Einsparung (-) gemäß DBestHG	von (+) für (-)	Kap./Tit.	Bemerkung
1	€	€	€	€	6	7
2	3	4	5	6	7	
<b>15 51</b>						
15 51/710 43			-889.009,70	-889.009,70	15 06/748 11	
15 51/720 01			-741.992,99	-741.992,99	15 24/738 44	
<b>15 60</b>						
15 60/710 41			-675.485,64	-675.485,64	15 62/710 33	
<b>15 62</b>						
15 62/710 33			1.346.774,50	675.485,64 671.288,86	15 60/710 41 15 70/711 48	
<b>15 63</b>						
15 63/740 23			1.158.824,29	1.158.824,29	15 12/714 06	
<b>15 70</b>						
15 70/710 01			-1.028.542,88	-1.028.542,88	15 70/710 51	
15 70/710 25			-2.000.000,00	-2.000.000,00	15 06/748 11	
15 70/710 51			3.294.380,05	1.028.542,88 2.265.837,17	15 70/710 01 15 93/720 01	
15 70/711 21			52.068,35	52.068,35	15 05/710 32	
15 70/711 48			-671.288,86	-671.288,86	15 62/710 33	
<b>15 81</b>						
15 81/711 13			-1.251.783,17	-602.208,11 -649.575,06	15 24/735 10 15 24/738 44	
<b>15 82</b>						
15 82/710 27			-781.108,64	-781.108,64	15 21/745 20	
<b>15 83</b>						
15 83/710 53			-1.284.296,21	-1.284.296,21	15 21/745 20	

Kap./Tit.	Haushalts- betrag	Ausgaberech	Verstärkung (+) Einsparung (-) gemäß DBestHG	von (+) für (-)	Kap./Tit.	Bemerkung
1	€	€	€	€	6	7
2	3	4	5	6	7	
<b>15 90</b>						
15 90/710 12			129.798,26	129.798,26	15 93/720 01	
<b>15 93</b>						
15 93/720 01			-2.395.635,43	-2.265.837,17 -129.798,26	15 70/710 51 15 90/710 12	
<hr style="border-top: 1px dashed black;"/>						
<b>2009</b>			0,00	0,00		

Epl. 15

Anl. VII/1b  
Haushaltsjahr 2009Bayer. Staatsministerium für  
Wissenschaft, Forschung und Kunst**Nachweisung**b) über die bei einzelnen Titeln der Anlage S (Staatlicher Hochbau) vorgenommenen  
Deckungen bzw. Verstärkungen für Ansätze außerhalb der Anlage S

verstärkter Ansatz (für) Kap./Tit.	Deckung/ Verstärkung insgesamt	davon	Betrag lt. Anlage VII/1a	Betrag insges. Spalte 2 D/E Sp.4 ./ Sp.3	von Kap./Tit.
	€	€	€	€	
1	2	3	4	5	6
15 06/823 12	14.904.019,47	14.904.019,47	13.262.817,43	<b>-1.641.202,04</b>	15 06/748 11
15 28/812 01	6.691.500,00	6.691.500,00	-1.641.202,04	<b>-8.332.702,04</b>	15 06/748 11
15 43/893 01*	16.510,00	16.510,00		<b>-16.510,00</b>	15 43/711 40
15 64/511 01	114.203,29	114.203,29	-8.332.702,04	<b>-8.446.905,33</b>	15 06/748 11
<b>zusammen</b>	<b>21.726.232,76</b>	<b>21.726.232,76</b>	<b>3.288.913,35</b>	<b>-18.437.319,41</b>	

**\*) zu 15 43/893 01**

Die Mittel für den Zuschuss an den Bezirk Mittelfranken sind zu Lasten der Anlage S bereitzustellen.  
Zustimmung des Staatsministeriums der Finanzen für die Inanspruchnahme der Verstärkungsmöglichkeit  
mit FMS v. 13.12.2005 Nr. 13-B2115/43-1 48 244/05 für Zuschuss für Mensa

**Budgetabschlüsse  
 Anlage VIII**

Epl. 15

Einzelplan	1	2	3	4	5
	A) Haushaltsbeitrag B) Vorjahresrest C) Mehr-/Mindereinn. (+/-) D) Deckung (+von/-für) E) VM (+von/-für) F) VM v. gem. bewirtsch. PA	A) Ausgabebefugnis (Sp. 2A mit 2F) B) Abzüglich Istbeitrag C) = Rechnerischer Rest (Sp. 3A - 3B)	A) Haushaltsges. Einsp. B) Abschließende Willigung C) Einsparung für üpl./apl. D) Einsparung für glob. MiA E) In Abgang zu stellen F) FM-Einzug		
<b>Zwischenabschluss</b>	A) 1.469.900,00 B) 121.453,38 C) 350,00 D) 37.442,42 E) 56.637,49 F) 10.278,35	A) 1.696.061,64 B) 1.521.592,82 C) 174.468,82	A) 88.902,72 B) 0,00 C) 0,00 D) 0,00 E) 0,00 F) 0,00		
<b>Budgetierte Ansätze</b>					
<b>Kapitel 15 01</b>					
	Verbl. Rest für HJ 2009		85.566,10		
<b>Zwischenabschluss</b>	A) 8.714.100,00 B) 1.241.691,81 C) 12.092,70 D) 2.016.154,52 E) -7.867.141,06 F) 0,00	A) 4.116.897,97 B) 791.486,86 C) 3.325.411,11	A) 1.342.235,96 B) 0,00 C) 0,00 D) 296.579,18 E) 0,00 F) 180.000,00		
<b>Budgetierte Ansätze</b>					
<b>Kapitel 15 02</b>					
	Verbl. Rest für HJ 2009		1.506.595,97		
<b>Zwischenabschluss</b>	A) 34.815.200,00 B) 434.278,20 C) -12.651,61 D) 4.672.626,84 E) 2.096.667,24 F) 18.647,47	A) 42.024.768,14 B) 41.557.705,59 C) 467.062,55	A) 144.766,01 B) 0,00 C) 0,00 D) 0,00 E) 0,00 F) 0,00		
<b>Budgetierte Ansätze</b>					
<b>Kapitel 15 07</b>					
	Verbl. Rest für HJ 2009		322.296,54		
<b>Zwischenabschluss</b>	A) 19.584.700,00 B) 1.293.785,32 C) 12.300,00 D) 554.065,93 E) 2.480.358,54 F) 0,00	A) 23.925.209,79 B) 22.812.917,76 C) 1.112.292,03	A) 612.292,03 B) 0,00 C) 0,00 D) 0,00 E) 0,00 F) 0,00		
<b>Budgetierte Ansätze</b>					
<b>Kapitel 15 17</b>					
	Verbl. Rest für HJ 2009		500.000,00		

**Budgetabschlüsse  
 Anlage VIII**

Epl. 15

Einzelplan	1	2	A) Haushaltsbeitrag B) Vorjahresrest C) Mehr-/Mindereinn. (+/-) D) Deckung (+von/-für) E) VM (+von/-für) F) VM v. gem. bewirtsch. PA	A) Ausgabebefugnis (Sp. 2A mit 2F) B) Abzüglich Istbetrag C) = Rechnerischer Rest (Sp. 3A - 3B)	3	4	A) Haushaltsges. Einsp. B) Abschließende Willigung C) Einsparung für üpl./apl. D) Einsparung für glob. MiA E) In Abgang zu stellen F) FM-Einzug	5
<b>Zwischenabschluss</b>		<b>32.900.700,00</b>	A) <b>33.344.302,46</b>	A) <b>933.975,00</b>				
<b>Budgetierte Ansätze</b>		<b>13.160,92</b>	B) <b>32.154.977,27</b>	B) <b>0,00</b>				
		<b>12.075,00</b>	C) <b>1.189.325,19</b>	C) <b>519,44</b>				
		<b>-701.296,92</b>		D) <b>0,00</b>				
		<b>1.119.663,46</b>		E) <b>0,00</b>				
		<b>0,00</b>		F) <b>0,00</b>				
<b>Kapitel 15 19</b>			Verbl. Rest für HJ 2009		<b>254.830,75</b>			
<b>Zwischenabschluss</b>		<b>14.290.600,00</b>	A) <b>16.231.923,02</b>	A) <b>79.545,00</b>				
<b>Budgetierte Ansätze</b>		<b>131.668,86</b>	B) <b>16.064.463,49</b>	B) <b>0,00</b>				
		<b>165.758,66</b>	C) <b>167.459,53</b>	C) <b>0,00</b>				
		<b>397.237,86</b>		D) <b>0,00</b>				
		<b>1.246.657,64</b>		E) <b>0,00</b>				
		<b>0,00</b>		F) <b>0,00</b>				
<b>Kapitel 15 21</b>			Verbl. Rest für HJ 2009		<b>87.914,53</b>			
<b>Zwischenabschluss</b>		<b>6.157.600,00</b>	A) <b>8.159.839,98</b>	A) <b>161.415,00</b>				
<b>Budgetierte Ansätze</b>		<b>1.233.092,82</b>	B) <b>6.734.103,66</b>	B) <b>0,00</b>				
		<b>221.824,45</b>	C) <b>1.425.736,32</b>	C) <b>0,00</b>				
		<b>70.000,00</b>		D) <b>0,00</b>				
		<b>477.322,71</b>		E) <b>0,00</b>				
		<b>0,00</b>		F) <b>0,00</b>				
<b>Kapitel 15 23</b>			Verbl. Rest für HJ 2009		<b>1.264.321,32</b>			
<b>Zwischenabschluss</b>		<b>11.505.500,00</b>	A) <b>13.843.261,56</b>	A) <b>194.730,22</b>				
<b>Budgetierte Ansätze</b>		<b>0,00</b>	B) <b>13.648.531,34</b>	B) <b>0,00</b>				
		<b>3.520,00</b>	C) <b>194.730,22</b>	C) <b>0,00</b>				
		<b>812.016,34</b>		D) <b>0,00</b>				
		<b>1.522.225,22</b>		E) <b>0,00</b>				
		<b>0,00</b>		F) <b>0,00</b>				
<b>Kapitel 15 24</b>			Verbl. Rest für HJ 2009		<b>0,00</b>			



**Budgetabschlüsse  
 Anlage VIII**

Epl. 15

Einzelplan	1	2	A) Haushaltsbeitrag B) Vorjahresrest C) Mehr-/Mindereinn. (+/-) D) Deckung (+von/-für) E) VM (+von/-für) F) VM v. gem. bewirtsch. PA	A) Ausgabebefugnis (Sp. 2A mit 2F) B) Abzüglich Istbeitrag C) = Rechnerischer Rest (Sp. 3A - 3B)	3	4	A) Haushaltsges. Einsp. B) Abschließende Willigung C) Einsparung für üpl./apl. D) Einsparung für glob. MiA E) In Abgang zu stellen F) FM-Einzug	5
<b>Zwischenabschluss</b>		<b>4.560.500,00</b>	A) <b>4.560.500,00</b>	A) <b>5.474.299,92</b>		A) <b>142.500,00</b>		
<b>Budgetierte Ansätze</b>		<b>494.126,15</b>	B) <b>494.126,15</b>	B) <b>4.972.340,07</b>		B) <b>0,00</b>		
<b>Kapitel 15 26</b>		<b>3.737,94</b>	C) <b>3.737,94</b>	C) <b>501.959,85</b>		C) <b>0,00</b>		
		<b>0,00</b>	D) <b>0,00</b>	D) <b>0,00</b>		D) <b>0,00</b>		
		<b>415.935,83</b>	E) <b>415.935,83</b>	E) <b>0,00</b>		E) <b>0,00</b>		
		<b>0,00</b>	F) <b>0,00</b>	F) <b>0,00</b>		F) <b>0,00</b>		
		<b>Verbl. Rest für HJ 2009</b>				<b>359.459,85</b>		
<b>Zwischenabschluss</b>		<b>2.859.100,00</b>	A) <b>2.859.100,00</b>	A) <b>4.060.310,83</b>		A) <b>84.018,19</b>		
<b>Budgetierte Ansätze</b>		<b>0,00</b>	B) <b>0,00</b>	B) <b>3.426.292,64</b>		B) <b>0,00</b>		
<b>Kapitel 15 27</b>		<b>3.232,38</b>	C) <b>3.232,38</b>	C) <b>634.018,19</b>		C) <b>0,00</b>		
		<b>879.726,89</b>	D) <b>879.726,89</b>	D) <b>0,00</b>		D) <b>0,00</b>		
		<b>318.251,56</b>	E) <b>318.251,56</b>	E) <b>0,00</b>		E) <b>0,00</b>		
		<b>0,00</b>	F) <b>0,00</b>	F) <b>0,00</b>		F) <b>0,00</b>		
		<b>Verbl. Rest für HJ 2009</b>				<b>550.000,00</b>		
<b>Zwischenabschluss</b>		<b>729.600,00</b>	A) <b>729.600,00</b>	A) <b>1.009.396,49</b>		A) <b>17.955,00</b>		
<b>Budgetierte Ansätze</b>		<b>11.472,03</b>	B) <b>11.472,03</b>	B) <b>990.909,39</b>		B) <b>0,00</b>		
<b>Kapitel 15 32</b>		<b>22.648,80</b>	C) <b>22.648,80</b>	C) <b>18.487,10</b>		C) <b>0,00</b>		
		<b>95.853,00</b>	D) <b>95.853,00</b>	D) <b>0,00</b>		D) <b>0,00</b>		
		<b>149.822,66</b>	E) <b>149.822,66</b>	E) <b>0,00</b>		E) <b>0,00</b>		
		<b>0,00</b>	F) <b>0,00</b>	F) <b>0,00</b>		F) <b>0,00</b>		
		<b>Verbl. Rest für HJ 2009</b>				<b>532,10</b>		
<b>Zwischenabschluss</b>		<b>408.100,00</b>	A) <b>408.100,00</b>	A) <b>617.574,35</b>		A) <b>21.180,00</b>		
<b>Budgetierte Ansätze</b>		<b>39.183,55</b>	B) <b>39.183,55</b>	B) <b>485.586,36</b>		B) <b>0,00</b>		
<b>Kapitel 15 33</b>		<b>-410,04</b>	C) <b>-410,04</b>	C) <b>131.987,99</b>		C) <b>0,00</b>		
		<b>1.396,60</b>	D) <b>1.396,60</b>	D) <b>0,00</b>		D) <b>0,00</b>		
		<b>169.304,24</b>	E) <b>169.304,24</b>	E) <b>0,00</b>		E) <b>0,00</b>		
		<b>0,00</b>	F) <b>0,00</b>	F) <b>0,00</b>		F) <b>0,00</b>		
		<b>Verbl. Rest für HJ 2009</b>				<b>110.807,99</b>		

**Budgetabschlüsse  
 Anlage VIII**

Epl. 15

Einzelplan	1	2	3	4	5
	A) Haushaltsbeitrag B) Vorjahresrest C) Mehr-/Mindereinn. (+/-) D) Deckung (+von/-für) E) VM (+von/-für) F) VM v. gem. bewirtsch. PA	A) Ausgabebefugnis (Sp. 2A mit 2F) B) Abzüglich Istbeitrag C) = Rechnerischer Rest (Sp. 3A - 3B)	A) Haushaltsges. Einsp. B) Abschließende Willigung C) Einsparung für üpl./apl. D) Einsparung für glob. MiA E) In Abgang zu stellen F) FM-Einzug		
<b>Zwischenabschluss</b>	A) 767.000,00 B) 116.192,63 C) -700,00 D) 5.667,84 E) 116.099,54 F) 0,00	A) 1.004.260,01 B) 935.092,24 C) 69.167,77	A) 11.400,00 B) 0,00 C) 0,00 D) 0,00 E) 0,00 F) 0,00		
<b>Budgetierte Ansätze</b>					
<b>Kapitel 15 34</b>					
	Verbl. Rest für HJ 2009		57.767,77		
<b>Zwischenabschluss</b>	A) 1.608.500,00 B) 0,00 C) 2.185,00 D) 6.045,72 E) 72.766,19 F) 0,00	A) 1.689.496,91 B) 1.643.866,91 C) 45.630,00	A) 45.630,00 B) 0,00 C) 0,00 D) 0,00 E) 0,00 F) 0,00		
<b>Budgetierte Ansätze</b>					
<b>Kapitel 15 35</b>					
	Verbl. Rest für HJ 2009		0,00		
<b>Zwischenabschluss</b>	A) 1.319.500,00 B) 98.655,35 C) -1.525,00 D) 17.064,18 E) 161.377,44 F) 0,00	A) 1.595.071,97 B) 1.447.599,80 C) 147.472,17	A) 55.575,00 B) 0,00 C) 0,00 D) 0,00 E) 0,00 F) 0,00		
<b>Budgetierte Ansätze</b>					
<b>Kapitel 15 36</b>					
	Verbl. Rest für HJ 2009		91.897,17		
<b>Zwischenabschluss</b>	A) 772.500,00 B) 117.989,41 C) 22.960,53 D) 73.928,62 E) 171.997,05 F) 0,00	A) 1.159.375,61 B) 1.117.784,42 C) 41.591,19	A) 0,00 B) 0,00 C) 0,00 D) 0,00 E) 0,00 F) 0,00		
<b>Budgetierte Ansätze</b>					
<b>Kapitel 15 37</b>					
	Verbl. Rest für HJ 2009		41.591,19		

**Budgetabschlüsse  
 Anlage VIII**

Epl. 15

Einzelplan	1	2	A) Haushaltsbeitrag B) Vorjahresrest C) Mehr-/Mindereinn. (+/-) D) Deckung (+von/-für) E) VM (+von/-für) F) VM v. gem. bewirtsch. PA	A) Ausgabebefugnis (Sp. 2A mit 2F) B) Abzüglich Istbeitrag C) = Rechnerischer Rest (Sp. 3A - 3B)	3	4	A) Haushaltsges. Einsp. B) Abschließende Willigung C) Einsparung für üpl./apl. D) Einsparung für glob. MiA E) In Abgang zu stellen F) FM-Einzug
					5		
<b>Zwischenabschluss</b>			A) <b>908.900,00</b> B) <b>41.170,54</b> C) <b>685,00</b> D) <b>17.953,54</b> E) <b>141.104,62</b> F) <b>0,00</b>	A) <b>1.109.813,70</b> B) <b>1.066.869,64</b> C) <b>42.944,06</b>		A) <b>34.605,00</b> B) <b>0,00</b> C) <b>0,00</b> D) <b>0,00</b> E) <b>0,00</b> F) <b>0,00</b>	
<b>Budgetierte Ansätze</b>							
<b>Kapitel 15 38</b>			Verbl. Rest für HJ 2009			<b>8.339,06</b>	
<b>Zwischenabschluss</b>			A) <b>3.419.100,00</b> B) <b>31.953,55</b> C) <b>29.132,94</b> D) <b>68.912,76</b> E) <b>86.428,98</b> F) <b>0,00</b>	A) <b>3.635.528,23</b> B) <b>3.466.931,77</b> C) <b>168.596,46</b>		A) <b>120.465,00</b> B) <b>0,00</b> C) <b>0,00</b> D) <b>0,00</b> E) <b>0,00</b> F) <b>0,00</b>	
<b>Budgetierte Ansätze</b>							
<b>Kapitel 15 40</b>			Verbl. Rest für HJ 2009			<b>48.131,46</b>	
<b>Zwischenabschluss</b>			A) <b>2.155.300,00</b> B) <b>30.828,96</b> C) <b>2.704,22</b> D) <b>14.790,48</b> E) <b>550.746,89</b> F) <b>0,00</b>	A) <b>2.754.370,55</b> B) <b>2.683.120,20</b> C) <b>71.250,35</b>		A) <b>68.325,00</b> B) <b>0,00</b> C) <b>0,00</b> D) <b>0,00</b> E) <b>0,00</b> F) <b>0,00</b>	
<b>Budgetierte Ansätze</b>							
<b>Kapitel 15 41</b>			Verbl. Rest für HJ 2009			<b>2.925,35</b>	
<b>Zwischenabschluss</b>			A) <b>1.698.400,00</b> B) <b>0,00</b> C) <b>1.380,00</b> D) <b>9.820,94</b> E) <b>133.949,64</b> F) <b>0,00</b>	A) <b>1.843.550,58</b> B) <b>1.797.845,58</b> C) <b>45.705,00</b>		A) <b>45.705,00</b> B) <b>0,00</b> C) <b>0,00</b> D) <b>0,00</b> E) <b>0,00</b> F) <b>0,00</b>	
<b>Budgetierte Ansätze</b>							
<b>Kapitel 15 42</b>			Verbl. Rest für HJ 2009			<b>0,00</b>	

**Budgetabschlüsse  
 Anlage VIII**

Epl. 15

Einzelplan	1	2	A) Haushaltsbeitrag B) Vorjahresrest C) Mehr-/Mindereinn. (+/-) D) Deckung (+von/-für) E) VM (+von/-für) F) VM v. gem. bewirtsch. PA	A) Ausgabebefugnis (Sp. 2A mit 2F) B) Abzüglich Istbeitrag C) = Rechnerischer Rest (Sp. 3A - 3B)	3	4	A) Haushaltsges. Einsp. B) Abschließende Willigung C) Einsparung für üpl./apl. D) Einsparung für glob. MiA E) In Abgang zu stellen F) FM-Einzug	5
<b>Zwischenabschluss</b>		<b>1.401.800,00</b>	A) <b>1.401.800,00</b>	A) <b>1.841.694,05</b>		<b>45.120,00</b>		
<b>Budgetierte Ansätze</b>		<b>302.221,59</b>	B) <b>302.221,59</b>	B) <b>1.469.669,22</b>		<b>0,00</b>		
<b>Kapitel 15 43</b>		<b>44.755,84</b>	C) <b>4.936,20</b>	C) <b>372.024,83</b>		<b>0,00</b>		
		<b>87.980,42</b>	D) <b>44.755,84</b>			<b>0,00</b>		
		<b>0,00</b>	E) <b>87.980,42</b>			<b>0,00</b>		
			F) <b>0,00</b>			<b>0,00</b>		
			Verbl. Rest für HJ 2009			<b>326.904,83</b>		
<b>Zwischenabschluss</b>		<b>2.825.400,00</b>	A) <b>2.825.400,00</b>	A) <b>3.449.255,16</b>		<b>85.230,00</b>		
<b>Budgetierte Ansätze</b>		<b>19.727,86</b>	B) <b>19.727,86</b>	B) <b>3.334.117,93</b>		<b>0,00</b>		
<b>Kapitel 15 44</b>		<b>14.046,84</b>	C) <b>14.046,84</b>	C) <b>115.137,23</b>		<b>0,00</b>		
		<b>6.240,40</b>	D) <b>6.240,40</b>			<b>0,00</b>		
		<b>583.840,06</b>	E) <b>583.840,06</b>			<b>0,00</b>		
		<b>0,00</b>	F) <b>0,00</b>			<b>0,00</b>		
			Verbl. Rest für HJ 2009			<b>29.907,23</b>		
<b>Zwischenabschluss</b>		<b>1.224.500,00</b>	A) <b>1.224.500,00</b>	A) <b>1.340.590,99</b>		<b>50.370,00</b>		
<b>Budgetierte Ansätze</b>		<b>4.199,13</b>	B) <b>4.199,13</b>	B) <b>1.264.092,08</b>		<b>-519,64</b>		
<b>Kapitel 15 45</b>		<b>3.579,97</b>	C) <b>3.579,97</b>	C) <b>76.498,91</b>		<b>0,00</b>		
		<b>-516,00</b>	D) <b>-516,00</b>			<b>0,00</b>		
		<b>108.827,89</b>	E) <b>108.827,89</b>			<b>0,00</b>		
		<b>0,00</b>	F) <b>0,00</b>			<b>0,00</b>		
			Verbl. Rest für HJ 2009			<b>26.648,55</b>		
<b>Zwischenabschluss</b>		<b>1.022.100,00</b>	A) <b>1.022.100,00</b>	A) <b>1.397.867,15</b>		<b>36.780,00</b>		
<b>Budgetierte Ansätze</b>		<b>132.944,32</b>	B) <b>132.944,32</b>	B) <b>1.147.238,76</b>		<b>0,00</b>		
<b>Kapitel 15 46</b>		<b>3.449,00</b>	C) <b>3.449,00</b>	C) <b>250.628,39</b>		<b>0,00</b>		
		<b>-520,00</b>	D) <b>-520,00</b>			<b>0,00</b>		
		<b>239.893,83</b>	E) <b>239.893,83</b>			<b>0,00</b>		
		<b>0,00</b>	F) <b>0,00</b>			<b>0,00</b>		
			Verbl. Rest für HJ 2009			<b>213.848,39</b>		

**Budgetabschlüsse  
Anlage VIII**

Druckdatum: 08.06.2010    Haushaltsjahr: 2009  
Druckzeit: 10:52:42    Seite: 7

Epl. 15

Einzelplan	1	2	A) Haushaltsbeitrag B) Vorjahresrest C) Mehr-/Mindereinn. (+/-) D) Deckung (+von/-für) E) VM (+von/-für) F) VM v. gem. bewirtsch. PA	A) Ausgabebefugnis (Sp. 2A mit 2F) B) Abzüglich Istbeitrag C) = Rechnerischer Rest (Sp. 3A - 3B)	3	4	A) Haushaltsges. Einsp. B) Abschließende Willigung C) Einsparung für üpl./apl. D) Einsparung für glob. MiA E) In Abgang zu stellen F) FM-Einzug	5
<b>Zwischenabschluss</b>			A) 933.700,00 B) 36.393,31 C) -7.188,33 D) 12.576,72 E) 124.267,85 F) 0,00	A) 1.099.749,55 B) 1.005.172,43 C) 94.577,12		A) 18.756,03 B) 0,00 C) 0,00 D) 0,00 E) 0,00 F) 0,00		
<b>Budgetierte Ansätze</b>								
<b>Kapitel 15 47</b>								
			Verbl. Rest für HJ 2009			75.821,09		
<b>Zwischenabschluss</b>			A) 956.300,00 B) 244.072,69 C) 1.055,00 D) -586,00 E) 8.731,83 F) 0,00	A) 1.209.573,52 B) 1.059.376,28 C) 150.197,24		A) 37.890,00 B) 0,00 C) 0,00 D) 0,00 E) 0,00 F) 0,00		
<b>Budgetierte Ansätze</b>								
<b>Kapitel 15 48</b>								
			Verbl. Rest für HJ 2009			112.307,24		
<b>Zwischenabschluss</b>			A) 1.894.200,00 B) 195.286,33 C) 184.808,30 D) 0,00 E) 715.839,06 F) 0,00	A) 2.990.133,69 B) 2.567.870,54 C) 422.263,15		A) 96.246,70 B) 0,00 C) 0,00 D) 0,00 E) 0,00 F) 0,00		
<b>Budgetierte Ansätze</b>								
<b>Kapitel 15 51</b>								
			Verbl. Rest für HJ 2009			326.016,45		
<b>Zwischenabschluss</b>			A) 120.300,00 B) 5.643,01 C) -15,00 D) -1.039,00 E) 5.500,00 F) 0,00	A) 130.389,01 B) 109.058,11 C) 21.330,90		A) 18.360,00 B) 0,00 C) 0,00 D) 0,00 E) 0,00 F) 0,00		
<b>Budgetierte Ansätze</b>								
<b>Kapitel 15 54</b>								
			Verbl. Rest für HJ 2009			2.970,90		

**Budgetabschlüsse  
 Anlage VIII**

Epl. 15

Einzelplan	1	2	3	4	5
	A) Haushaltsbeitrag B) Vorjahresrest C) Mehr-/Mindereinn. (+/-) D) Deckung (+von/-für) E) VM (+von/-für) F) VM v. gem. bewirtsch. PA	A) Ausgabebefugnis (Sp. 2A mit 2F) B) Abzüglich Istbetrag C) = Rechnerischer Rest (Sp. 3A - 3B)	A) Haushaltsges. Einsp. B) Abschließende Willigung C) Einsparung für üpl./apl. D) Einsparung für glob. MiA E) In Abgang zu stellen F) FM-Einzug		
<b>Zwischenabschluss</b>	A) 568.900,00 B) 251.945,95 C) 0,00 D) 0,00 E) 9.057,82 F) 0,00	A) 829.903,77 B) 534.528,49 C) 295.375,28	A) 40.610,00 B) 0,00 C) 0,00 D) 0,00 E) 0,00 F) 5.000,00		
<b>Budgetierte Ansätze</b>					
<b>Kapitel 15 55</b>					
	Verbl. Rest für HJ 2009		249.765,28		
<b>Zwischenabschluss</b>	A) 822.400,00 B) 399.057,65 C) 2.800,00 D) 0,00 E) 36.460,24 F) 0,00	A) 1.260.717,89 B) 575.422,23 C) 685.295,66	A) 48.200,00 B) -11.146,48 C) 11.146,48 D) 0,00 E) 0,00 F) 0,00		
<b>Budgetierte Ansätze</b>					
<b>Kapitel 15 59</b>					
	Verbl. Rest für HJ 2009		637.095,66		
<b>Zwischenabschluss</b>	A) 1.207.800,00 B) 74.001,27 C) 16.371,87 D) -245,00 E) 48.309,45 F) 0,00	A) 1.346.237,59 B) 1.283.939,10 C) 62.298,49	A) 45.340,00 B) 0,00 C) 0,00 D) 0,00 E) 0,00 F) 0,00		
<b>Budgetierte Ansätze</b>					
<b>Kapitel 15 60</b>					
	Verbl. Rest für HJ 2009		16.958,49		
<b>Zwischenabschluss</b>	A) 392.700,00 B) 17.628,21 C) 3.093,05 D) 0,00 E) 255.560,17 F) 0,00	A) 668.981,43 B) 634.898,21 C) 34.083,22	A) 23.080,00 B) -166,95 C) 166,95 D) 0,00 E) 0,00 F) 0,00		
<b>Budgetierte Ansätze</b>					
<b>Kapitel 15 61</b>					
	Verbl. Rest für HJ 2009		11.003,22		

**Budgetabschlüsse  
 Anlage VIII**

Epl. 15

Einzelplan	1	2	3	4	5
	A) Haushaltsbeitrag B) Vorjahresrest C) Mehr-/Mindereinn. (+/-) D) Deckung (+von/-für) E) VM (+von/-für) F) VM v. gem. bewirtsch. PA	A) Ausgabebefugnis (Sp. 2A mit 2F) B) Abzüglich Istbetrag C) = Rechnerischer Rest (Sp. 3A - 3B)	A) Haushaltsges. Einsp. B) Abschließende Willigung C) Einsparung für üpl./apl. D) Einsparung für glob. MiA E) In Abgang zu stellen F) FM-Einzug		
<b>Zwischenabschluss</b>	A) 2.260.200,00 B) 377.977,48 C) -335.969,43 D) -571,50 E) 295.557,43 F) 0,00	A) 2.597.193,98 B) 2.201.871,13 C) 395.322,85	A) 74.263,30 B) -186.128,00 C) 1.135,49 D) 0,00 E) 0,00 F) 0,00		
<b>Budgetierte Ansätze</b>					
<b>Kapitel 15 62</b>					
	Verbl. Rest für HJ 2009		506.052,06		
<b>Zwischenabschluss</b>	A) 766.100,00 B) 564.968,53 C) 382.668,58 D) -3.239,15 E) 142.461,67 F) 0,00	A) 1.852.959,63 B) 1.615.695,15 C) 237.264,48	A) 32.700,00 B) 0,00 C) 0,00 D) 0,00 E) 0,00 F) 0,00		
<b>Budgetierte Ansätze</b>					
<b>Kapitel 15 63</b>					
	Verbl. Rest für HJ 2009		204.564,48		
<b>Zwischenabschluss</b>	A) 1.184.500,00 B) 0,00 C) -653,17 D) 113.793,29 E) 8.667,34 F) 0,00	A) 1.306.307,46 B) 1.203.607,85 C) 102.699,61	A) 38.270,00 B) 0,00 C) 0,00 D) 0,00 E) 831,00 F) 0,00		
<b>Budgetierte Ansätze</b>					
<b>Kapitel 15 64</b>					
	Verbl. Rest für HJ 2009		63.598,61		
<b>Zwischenabschluss</b>	A) 1.237.800,00 B) 12.963,93 C) 3.180,00 D) 0,00 E) 362.074,41 F) 0,00	A) 1.616.018,34 B) 1.538.296,41 C) 77.721,93	A) 62.880,00 B) 0,00 C) 0,00 D) 0,00 E) 0,00 F) 0,00		
<b>Budgetierte Ansätze</b>					
<b>Kapitel 15 65</b>					
	Verbl. Rest für HJ 2009		14.841,93		

**Budgetabschlüsse  
 Anlage VIII**

Epl. 15

Einzelplan	1	2	A) Haushaltsbeitrag B) Vorjahresrest C) Mehr-/Mindereinn. (+/-) D) Deckung (+von/-für) E) VM (+von/-für) F) VM v. gem. bewirtsch. PA	A) Ausgabebefugnis (Sp. 2A mit 2F) B) Abzüglich Istbetrag C) = Rechnerischer Rest (Sp. 3A - 3B)	3	4	A) Haushaltsges. Einsp. B) Abschließende Willigung C) Einsparung für üpl./apl. D) Einsparung für glob. MiA E) In Abgang zu stellen F) FM-Einzug	5
<b>Zwischenabschluss</b>		<b>23.098.000,00</b>	A) <b>32.766.610,52</b>		<b>1.327.510,00</b>			
<b>Budgetierte Ansätze</b>		<b>3.646.073,49</b>	B) <b>26.847.613,46</b>		<b>0,00</b>			
		<b>2.699.849,52</b>	C) <b>5.918.997,06</b>		<b>0,00</b>			
		<b>388.642,31</b>			<b>0,00</b>			
<b>Kapitel 15 70</b>		<b>2.934.045,20</b>			<b>0,00</b>			
		<b>0,00</b>			<b>0,00</b>			
		Verbl. Rest für HJ 2009			<b>4.591.487,06</b>			
<b>Zwischenabschluss</b>		<b>89.200,00</b>	A) <b>201.121,47</b>		<b>1.020,00</b>			
<b>Budgetierte Ansätze</b>		<b>22.385,06</b>	B) <b>166.536,27</b>		<b>0,00</b>			
		<b>6.367,38</b>	C) <b>34.585,20</b>		<b>0,00</b>			
		<b>0,00</b>			<b>0,00</b>			
<b>Kapitel 15 73</b>		<b>83.169,03</b>			<b>0,00</b>			
		<b>0,00</b>			<b>0,00</b>			
		Verbl. Rest für HJ 2009			<b>33.565,20</b>			
<b>Zwischenabschluss</b>		<b>3.719.400,00</b>	A) <b>6.146.362,71</b>		<b>446.090,00</b>			
<b>Budgetierte Ansätze</b>		<b>2.165.177,44</b>	B) <b>4.047.804,25</b>		<b>-9.551,42</b>			
		<b>6.830,56</b>	C) <b>2.098.558,46</b>		<b>9.551,42</b>			
		<b>-122.399,02</b>			<b>0,00</b>			
<b>Kapitel 15 74</b>		<b>377.353,73</b>			<b>0,00</b>			
		<b>0,00</b>			<b>0,00</b>			
		Verbl. Rest für HJ 2009			<b>1.652.468,46</b>			
<b>Zwischenabschluss</b>		<b>1.077.000,00</b>	A) <b>1.370.216,58</b>		<b>3.013,42</b>			
<b>Budgetierte Ansätze</b>		<b>152.928,52</b>	B) <b>1.178.689,89</b>		<b>0,00</b>			
		<b>5.376,60</b>	C) <b>191.526,69</b>		<b>0,00</b>			
		<b>-12.034,69</b>			<b>0,00</b>			
<b>Kapitel 15 75</b>		<b>146.946,15</b>			<b>0,00</b>			
		<b>0,00</b>			<b>0,00</b>			
		Verbl. Rest für HJ 2009			<b>188.513,27</b>			



**Budgetabschlüsse  
 Anlage VIII**

Epl. 15

Einzelplan	1	2	3	4	5
	A) Haushaltsbeitrag B) Vorjahresrest C) Mehr-/Mindereinn. (+/-) D) Deckung (+von/-für) E) VM (+von/-für) F) VM v. gem. bewirtsch. PA	A) Ausgabebefugnis (Sp. 2A mit 2F) B) Abzüglich Istbeitrag C) = Rechnerischer Rest (Sp. 3A - 3B)	A) Haushaltsges. Einsp. B) Abschließende Willigung C) Einsparung für üpl./apl. D) Einsparung für glob. MiA E) In Abgang zu stellen F) FM-Einzug		
<b>Zwischenabschluss</b>	A) 1.396.400,00 B) 363.819,30 C) 492.032,79 D) -43.000,00 E) -263.000,00 F) 0,00	A) 1.946.252,09 B) 1.827.878,66 C) 118.373,43	A) 60.580,00 B) -236.112,38 C) 118.056,19 D) 0,00 E) 0,00 F) 0,00		
<b>Budgetierte Ansätze</b>					
<b>Kapitel 15 80</b>					
	Verbl. Rest für HJ 2009		175.849,62		
<b>Zwischenabschluss</b>	A) 22.122.250,00 B) 631.230,30 C) 6.789.200,99 D) -315.722,17 E) 3.868.002,49 F) 0,00	A) 33.094.961,61 B) 29.785.539,41 C) 3.309.422,20	A) 3.173.112,40 B) 0,00 C) 0,00 D) 24.000,00 E) 0,00 F) 0,00		
<b>Budgetierte Ansätze</b>					
<b>Kapitel 15 90</b>					
	Verbl. Rest für HJ 2009		112.309,80		
<b>Zwischenabschluss</b>	A) 2.822.200,00 B) 49,03 C) 55.031,84 D) 134.726,26 E) 382.250,45 F) 0,00	A) 3.394.257,58 B) 3.059.106,60 C) 335.150,98	A) 162.090,00 B) 0,00 C) 0,00 D) 12.000,00 E) 0,00 F) 0,00		
<b>Budgetierte Ansätze</b>					
<b>Kapitel 15 93</b>					
	Verbl. Rest für HJ 2009		161.060,98		
<b>Abschluss</b>	A) 223.787.950,00 B) 15.071.397,88 C) 10.832.153,53 D) 9.250.269,85 E) 14.181.972,40 F) 28.925,82	A) 273.152.669,48 B) 247.778.040,27 C) 25.374.629,21	A) 10.132.731,98 B) -443.624,87 C) 140.575,97 D) 332.579,18 E) 831,00 F) 185.000,00		
<b>Budgetierte Ansätze</b>					
<b>Epl. 15</b>					
	Verbl. Rest für HJ 2009		15.026.535,95		

Epl. 15Anlage IX  
Haushaltsjahr 2009Bayer. Staatsministerium für  
Wissenschaft, Forschung und Kunst**Nachweisung**

der Mehrausgaben die bei einem Titel einen Betrag von 500.000 € übersteigen und im Rahmen  
der Nrn. 12.1 und 12.7 DBestHG aus Einsparungen bzw. Mehreinnahmen geleistet wurden  
(Bericht gemäß Nr. 12.8 DBestHG)

Kapitel Titel	Haushalts- betrag  Tsd. EUR	Mehrausgabe (+) gemäß Nr. 12.1 und 12.7 DBestHG  EUR	Einsparungen bei (-) Mehreinnahmen bei (+) Kap./Tit.	Bemerkung
1	2	3	4	5
15 19/517 05	13.661,1	1.188.637,88	- 15 19/517 01	
15 70/517 05	4.091,3	617.446,01	- 15 70/812 02	