

Beitrag
zur Haushaltsrechnung 2009
für den Einzelplan 07
Bayerisches Staatsministerium für Wirtschaft, Infrastruktur, Verkehr und Technologie

Inhaltsübersicht

Zentralrechnung über die Einnahmen und Ausgaben des Epl. 07

Anlagen:

- I** Übersicht über die über- und außerplanmäßigen Ausgaben einschließlich der Vorgriffe und ihre Begründung (Art. 85 Abs. 1 Nr. 1 BayHO) sowie Erläuterung der sonstigen Mehrausgaben und Nachweis der außerplanmäßigen Einnahmen
- II** Nachweisung über die Einnahmen und Ausgaben sowie über den Bestand von Sondervermögen (Art. 26 Abs. 2, Art. 85 Abs. 1 Nr. 2 BayHO)
- e n t f ä l l t -
- III** Erklärung über den Nachweis aller Einzahlungen in den Büchern der Kasse
- IV** Nachweisung über Veränderung der Haushaltsbeträge und Vorjahresreste auf Grund des Haushaltsgesetzes (Nachtragshaushaltsgesetzes) und bzw. oder des Art. 50 BayHO
- V/1** Nachweisung der Ausgaben zu Lasten der bei Kap. 07 02 Tit. 461 01 veranschlagten Verstärkungsmittel (ohne Titel 548 01 und 548 ...)
- V/2** Nachweisung der Ausgaben zu Lasten der bei Kapitel ... Titel 548 01 (548 ...) veranschlagten Verstärkungsmittel
- e n t f ä l l t -
- V/3** Nachweisung der Verstärkungsmittel von/für Einzelplan 07
- VI/1** Nachweisung der Einsparung zu Gunsten der bei Kapitel 07 02 Titel 462 01, 462 06 und 462 07 veranschlagten Minderausgaben
- e n t f ä l l t -
- VI/2** Nachweisung der Einsparung zu Gunsten der im Sammelkapitel 07 02 veranschlagten Minderausgabe zur Finanzierung der Ausgleichsabgabe nach dem SGB IX
- e n t f ä l l t -
- VII/1** Nachweisung über die bei einzelnen Titeln der Anlage S (Staatlicher Hochbau) vorgenommene Verstärkung gemäß Nr. 1.4 DBestHG sowie der Einsparung zu Gunsten der bei Kapitel 13 03 Titel 749 74 veranschlagten Minderausgaben für Energieeinsparmaßnahmen
- e n t f ä l l t -
- VII/2** Nachweisung der Ausgaben zu Lasten der bei Kapitel 13 03 Titelgruppe 74 vorgesehenen Verstärkungsmöglichkeiten für bauliche Maßnahmen zum Zwecke der Energieeinsparung bei staatlichen Gebäuden
- e n t f ä l l t -
- VIII** Budgetabschlüsse
- IX** Nachweisung der Mehrausgaben eines Budgets nach Nr. 12.8 DBestHG
- e n t f ä l l t -

Freistaat Bayern
Haushaltsjahr 2009

Z e n t r a l r e c h n u n g

über die Einnahmen und Ausgaben
des Einzelplans 07

Bayer. Staatsministerium für Wirtschaft, Infrastruktur,
Verkehr und Technologie

Zentralrechnung 2009

07 01 Ministerium

Titel	Zweckbestimmung	A) Istergebnis B) verbliebener Rest EUR	Gesamtist (Spalte 3A + 3B) EUR
1	2	3	4
Einnahmen			
Verwaltungseinnahmen, Einnahmen aus Schuldendienst u. dgl.			
111 01	Gebühren, Beiträge, tarifliche und gebührenartige Entgelte	A) 464.262,22 B) -,-	464.262,22
112 01	Geldstrafen, Geldbußen und Verwarnungsgelder	A) 6.179,09 B) -,-	6.179,09
119 01	Einnahmen aus Veröffentlichungen	A) 619,00 B) -,-	619,00
119 49	Vermischte Einnahmen	A) 35.138,53 B) -,-	35.138,53
124 01	Einnahmen aus Vermietung, Verpachtung und Nutzung	A) 12.914,74 B) -,-	12.914,74
Einnahmen aus Zuweisungen und Zuschüssen mit Ausnahme für Investitionen			
231 01	Erstattung von Reisekosten <i>Vgl. Vermerk zu 527 01.</i>	A) 4.583,95 B) -,-	4.583,95
235 12	Zuweisungen der Bundesagentur für Arbeit (Arbeitsbeschaffungsmaßnahmen) <i>Vgl. Vermerk zu 425 12.</i>	A) 9.485,77 B) -,-	9.485,77
261 01	Erstattung von Verwaltungsausgaben aus dem Inland	A) -,- B) -,-	-,-
Gesamteinnahmen		A) 533.183,30 B) -,-	533.183,30
Ausgaben			
Personalausgaben			
421 01	Bezüge der Mitglieder der Staatsregierung	A) 344.090,44 B) -,-	344.090,44
422 01	Bezüge der planmäßigen Beamten und Richter	A) 15.733.397,63 B) -,-	15.733.397,63
422 11	Bezüge der Beamten zur Anstellung und der Richter auf Probe	A) 90.304,47 B) -,-	90.304,47
422 31	Bezüge der abgeordneten Beamten und Richter	A) 152.616,37 B) -,-	152.616,37
428 01	Entgelte der Arbeitnehmer	A) 7.858.682,48 B) -,-	7.858.682,48
428 11	Entgelte für sonstige Hilfsleistungen durch Arbeitnehmer	A) 40.383,90 B) -,-	40.383,90

Zentralrechnung 2009

07 01

A) Haushaltsbetrag		Gesamtsoll (Spalte 5A + 5B) EUR	Gesamtist gegenüber dem Gesamtsoll		Titel
B) Vorjahresrest			mehr	weniger	
EUR		EUR	EUR	EUR	
5		6	7	8	9
A)	450.000,00				111 01
B)	-,--	450.000,00	14.262,22		
A)	100.000,00				112 01
B)	-,--	100.000,00		93.820,91	
A)	-,--				119 01
B)	-,--	-,--	619,00		
A)	5.000,00				119 49
B)	-,--	5.000,00	30.138,53		
A)	11.500,00				124 01
B)	-,--	11.500,00	1.414,74		
A)	-,--				231 01
B)	-,--	-,--	4.583,95		
A)	-,--				235 12
B)	-,--	-,--	9.485,77		
A)	50.000,00				261 01
B)	-,--	50.000,00		50.000,00	
A)	616.500,00				
B)	-,--	616.500,00	60.504,21	143.820,91	
		Saldo		83.316,70	
A)	336.600,00				421 01
B)	-,--	336.600,00	7.490,44		
A)	16.388.000,00				422 01
B)	-,--	16.388.000,00		654.602,37	
A)	-,--				422 11
B)	-,--	-,--	90.304,47		
A)	286.300,00				422 31
B)	-,--	286.300,00		133.683,63	
A)	8.556.700,00				428 01
B)	-,--	8.556.700,00		698.017,52	
A)	30.000,00				428 11
B)	9.882,97	39.882,97	500,93		

Zentralrechnung 2009

07 01 Ministerium

Titel	Zweckbestimmung	A) Istergebnis B) verbliebener Rest EUR	Gesamtist (Spalte 3A + 3B) EUR
1	2	3	4
428 12	Entgelte für sonstige Hilfsleistungen durch Arbeitnehmer (Arbeitsbeschaffungsmaßnahmen) <i>Die Ausgabebefugnis erhöht sich um die Isteinnahme bei 235 12.</i>	A) -,-- B) -,--	-,--
428 21	Entgelte der Arbeitnehmer	A) 522.186,26 B) -,--	522.186,26
428 41	Überstundenentgelte für Arbeitnehmer	A) 85.930,26 B) -,--	85.930,26
453 01	Trennungsgeld und Umzugskostenvergütungen	A) 26.578,39 B) -,--	26.578,39
Sächliche Verwaltungsausgaben			
511 01	Geschäftsbedarf und Kommunikation	A) 210.170,18 B) -,--	210.170,18
511 02	Bücher und Zeitschriften	A) 129.545,88 B) -,--	129.545,88
511 03	Entgelte für Postdienstleistungen	A) 199.873,36 B) -,--	199.873,36
511 04	Ausstattungs- und Ausrüstungsgegenstände	A) 108.763,04 B) -,--	108.763,04
514 01	Haltung von Dienstfahrzeugen	A) 81.882,15 B) -,--	81.882,15
514 11	Dienst- und Schutzkleidung	A) 4.328,67 B) -,--	4.328,67
517 01	Bewirtschaftung der Grundstücke, Gebäude und Räume	A) 497.455,31 B) -,--	497.455,31
517 05	Bewirtschaftung durch Heizung, Beleuchtung und elektrische Kraft	A) 617.803,15 B) -,--	617.803,15
518 01	Mieten und Pachten für Grundstücke, Gebäude und Räume	A) 4.490,88 B) -,--	4.490,88
518 11	Mieten und Pachten für Maschinen, Geräte und Fahrzeuge sowie für Software	A) 123.750,00 B) -,--	123.750,00
518 18	Ausgaben für Leasing von Dienstfahrzeugen	A) 29.712,50 B) 287,50	30.000,00
519 01	Unterhaltung der Grundstücke und baulichen Anlagen	A) 456.104,36 B) 364.958,36	821.062,72
527 01	Reisekostenvergütungen für Dienstreisen <i>Die Ausgabebefugnis erhöht sich um die Isteinnahme bei 231 01.</i>	A) 382.576,01 B) -,--	382.576,01
529 01	Zur Verfügung des Staatsministers für außergewöhnlichen Aufwand aus dienstlicher Veranlassung in besonderen Fällen	A) 22.095,60 B) -,--	22.095,60
531 21	Sonstige Veröffentlichungen <i>Die Mittel sind übertragbar.</i>	A) 136.555,24 B) 112,08	136.667,32

Zentralrechnung 2009

07 01

A) Haushaltsbetrag B) Vorjahresrest	Gesamtsoll (Spalte 5A + 5B) EUR	Gesamtist gegenüber dem Gesamtsoll		Titel
		mehr EUR	weniger EUR	
5	6	7	8	9
A) -,- B) 7.251,46	7.251,46		7.251,46	428 12
A) 419.200,00 B) -,-	419.200,00	102.986,26		428 21
A) 105.000,00 B) -,-	105.000,00		19.069,74	428 41
A) 40.000,00 B) 47.765,08	87.765,08		61.186,69	453 01
A) 258.700,00 B) -,-	258.700,00		48.529,82	511 01
A) 130.000,00 B) -,-	130.000,00		454,12	511 02
A) 216.400,00 B) -,-	216.400,00		16.526,64	511 03
A) 143.200,00 B) -,-	143.200,00		34.436,96	511 04
A) 130.000,00 B) -,-	130.000,00		48.117,85	514 01
A) 6.900,00 B) -,-	6.900,00		2.571,33	514 11
A) 532.300,00 B) -,-	532.300,00		34.844,69	517 01
A) 400.000,00 B) -,-	400.000,00	217.803,15		517 05
A) 4.100,00 B) -,-	4.100,00	390,88		518 01
A) 227.300,00 B) -,-	227.300,00		103.550,00	518 11
A) 30.000,00 B) -,-	30.000,00			518 18
A) 400.000,00 B) 501.062,72	901.062,72		80.000,00	519 01
A) 430.000,00 B) -,-	430.000,00		47.423,99	527 01
A) 15.300,00 B) -,-	15.300,00	6.795,60		529 01
A) 170.000,00 B) 667,32	170.667,32		34.000,00	531 21

Zentralrechnung 2009

07 01 Ministerium

Titel	Zweckbestimmung	A) Istergebnis B) verbliebener Rest EUR	Gesamtist (Spalte 3A + 3B) EUR
1	2	3	4
532 11	Umzugs- und Verlegungskosten von Dienststellen	A) 6.151,55 B) 6.008,45	12.160,00
546 49	Vermischte Verwaltungsausgaben	A) 16.809,99 B) 7.190,01	24.000,00
Ausgaben für Zuweisungen und Zuschüsse mit Ausnahme für Investitionen			
632 03	Anteilige Kosten der Wirtschafts- und Verkehrsministerkonferenz	A) 26.718,17 B) -,-	26.718,17
686 01	Beiträge an deutsche Vereine und Gesellschaften sowie an internationale Organisationen	A) 2.534,50 B) -,-	2.534,50
Baumaßnahmen			
701 01	Kleine Neu-, Um- und Erweiterungsbauten	A) 103.195,15 B) 920.558,50	1.023.753,65
Sonstige Sachinvestitionen			
811 01	Erwerb von Dienstfahrzeugen	A) -,- B) -,-	-,-
812 01	Erwerb von Geräten, Ausstattungs- und Ausrüstungsgegenständen	A) 91.269,32 B) 3.199,66	94.468,98
Titelgruppen			
99 Kosten der Datenverarbeitung			
511 99	Ausstattungs- und Ausrüstungsgegenstände, Kommunikation, Bücher und Zeitschriften sowie sonstige Gebrauchsgegenstände und Nebenkosten	A) 100.206,27 B) 13.933,10	114.139,37
514 99	Verbrauchsmittel	A) 13.860,63 B) -,-	13.860,63
518 99	Mieten für elektronische Datenverarbeitungsanlagen, Geräte und Maschinen sowie für Software	A) -,- B) -,-	-,-
525 99	Aus- und Fortbildung	A) 15.734,71 B) 40.374,75	56.109,46
526 99	Ausgaben für Sachverständige	A) 47.890,54 B) -,-	47.890,54
533 99	Nebenkosten der Datenverarbeitung	A) -,- B) -,-	-,-
534 99	Vergabe von Aufträgen für Datenerfassung, Softwareentwicklung u.ä.	A) 119.646,48 B) -,-	119.646,48
535 99	Miete für Software	A) -,- B) -,-	-,-

Zentralrechnung 2009

07 01

A) Haushaltsbetrag		Gesamtsoll (Spalte 5A + 5B) EUR	Gesamtist gegenüber dem Gesamtsoll		Titel
B) Vorjahresrest EUR			mehr EUR	weniger EUR	
5		6	7	8	9
A)	15.200,00				532 11
B)	-,-	15.200,00		3.040,00	
A)	30.000,00				546 49
B)	-,-	30.000,00		6.000,00	
A)	25.000,00				632 03
B)	-,-	25.000,00	1.718,17		
A)	3.000,00				686 01
B)	-,-	3.000,00		465,50	
A)	480.000,00				701 01
B)	543.753,65	1.023.753,65			
A)	-,-				811 01
B)	-,-	-,-			
A)	151.100,00				812 01
B)	41.464,35	192.564,35		98.095,37	
A)	145.000,00				511 99
B)	-,-	145.000,00		30.860,63	
A)	15.000,00				514 99
B)	-,-	15.000,00		1.139,37	
A)	2.000,00				518 99
B)	-,-	2.000,00		2.000,00	
A)	100.000,00				525 99
B)	-,-	100.000,00		43.890,54	
A)	30.000,00				526 99
B)	-,-	30.000,00	17.890,54		
A)	1.000,00				533 99
B)	-,-	1.000,00		1.000,00	
A)	130.000,00				534 99
B)	-,-	130.000,00		10.353,52	
A)	1.000,00				535 99
B)	-,-	1.000,00		1.000,00	

Zentralrechnung 2009

07 01 Ministerium

Titel	Zweckbestimmung	A) Istergebnis B) verbliebener Rest EUR	Gesamtist (Spalte 3A + 3B) EUR
1	2	3	4
815 99	Erwerb von elektronischen Datenverarbeitungsanlagen, Ausstattungs- und Ausrüstungsgegenständen sowie von Software	A) 444.520,47 B) 646.401,33	1.090.921,80
	Summe der Titelgruppe	A) 741.859,10 B) 700.709,18	1.442.568,28
	Gesamtausgaben	A) 28.847.814,31 B) 2.003.023,74	30.850.838,05
	Abschluss		
	Verwaltungseinnahmen, Einnahmen aus Schuldendienst u. dgl.	A) 519.113,58 B) --,--	519.113,58
	Einnahmen aus Zuweisungen und Zuschüssen mit Ausnahme für Investitionen	A) 14.069,72 B) --,--	14.069,72
	Gesamteinnahmen	A) 533.183,30 B) --,--	533.183,30
	Personalausgaben	A) 24.854.170,20 B) --,--	24.854.170,20
	Sächliche Verwaltungsausgaben	A) 3.325.406,50 B) 432.864,25	3.758.270,75
	Ausgaben für Zuweisungen und Zuschüsse mit Ausnahme für Investitionen	A) 29.252,67 B) --,--	29.252,67
	Baumaßnahmen	A) 103.195,15 B) 920.558,50	1.023.753,65
	Sonstige Sachinvestitionen	A) 535.789,79 B) 649.600,99	1.185.390,78
	Gesamtausgaben	A) 28.847.814,31 B) 2.003.023,74	30.850.838,05
	- Zuschuss / + Überschuss	A) -28.314.631,01 B) -2.003.023,74	-30.317.654,75

Zentralrechnung 2009

07 01

A) Haushaltsbetrag B) Vorjahresrest	Gesamtsoll (Spalte 5A + 5B) EUR	Gesamtist gegenüber dem Gesamtsoll		Titel
		mehr EUR	weniger EUR	
5	6	7	8	9
A) 587.100,00 B) 608.570,34	1.195.670,34		104.748,54	815 99
A) 1.011.100,00 B) 608.570,34	1.619.670,34 Saldo	17.890,54	194.992,60	
			177.102,06	
A) 30.971.400,00 B) 1.760.417,89	32.731.817,89 Saldo	445.880,44	2.326.860,28 1.880.979,84	
A) 566.500,00 B) -,-	566.500,00	46.434,49	93.820,91	
A) 50.000,00 B) -,-	50.000,00	14.069,72	50.000,00	
A) 616.500,00 B) -,-	616.500,00 Saldo	60.504,21	143.820,91 83.316,70	
A) 26.161.800,00 B) 64.899,51	26.226.699,51	201.282,10	1.573.811,41	
A) 3.563.400,00 B) 501.730,04	4.065.130,04	242.880,17	549.739,46	
A) 28.000,00 B) -,-	28.000,00	1.718,17	465,50	
A) 480.000,00 B) 543.753,65	1.023.753,65	-,-	-,-	
A) 738.200,00 B) 650.034,69	1.388.234,69	-,-	202.843,91	
A) 30.971.400,00 B) 1.760.417,89	32.731.817,89 Saldo	445.880,44	2.326.860,28 1.880.979,84	
A) -30.354.900,00 B) -1.760.417,89	-32.115.317,89 Saldo	-385.376,23	-2.183.039,37 -1.797.663,14	

Zentralrechnung 2009

07 02 Sammelansätze für den Gesamtbereich des Epl. 07

Titel	Zweckbestimmung	A) Istergebnis B) verbliebener Rest EUR	Gesamtist (Spalte 3A + 3B) EUR
1	2	3	4
Einnahmen			
Verwaltungseinnahmen, Einnahmen aus Schuldendienst u. dgl.			
119 49	Vermischte Einnahmen	A) 4.861.037,39 B) -,-	4.861.037,39
Einnahmen aus Zuweisungen und Zuschüssen mit Ausnahme für Investitionen			
281 01	Erstattung von Prozesskosten	A) 70.216,84 B) -,-	70.216,84
281 14	Einnahmen aus der Abführung von Versorgungszuschlägen für Personen, deren Amts-, Dienst- oder Beschäftigungsverhältnis erstmals nach dem 31. Dezember 2007 begründet wurde <i>Vgl. Vermerk bei 919 61.</i>	A) -,- B) -,-	-,-
Gesamteinnahmen		A) 4.931.254,23 B) -,-	4.931.254,23
Ausgaben			
Personalausgaben			
422 45	Leistungszulagen und Leistungsprämien für Beamte aufgrund § 42a BBesG <i>Die Mittel sind übertragbar.</i>	A) 57.745,00 B) 4.857,40	62.602,40
428 11	Entgelte für sonstige Hilfsleistungen durch Arbeitnehmer	A) 101.147,06 B) 19.647,28	120.794,34
428 45	Leistungsentgelte (§ 18 Abs. 1 TV-L) <i>Die Mittel sind übertragbar.</i>	A) -,- B) -,-	-,-
443 15	Ergänzende Fürsorgeleistungen für Beamte nach Art. 97 BayBG (Ballungsraumzulage) <i>Vgl. Vermerk zu 13 03/461 01.</i>	A) 24.695,15 B) -,-	24.695,15
459 11	Belohnungen für Vorschläge zur Verbesserung der Verwaltung	A) 320,00 B) 22.935,67	23.255,67
459 31	Aufwandsentschädigung für ins Ausland entsandte Staatsbedienstete <i>Der Titel ist verstärkungsfähig zu Lasten aller Ansätze für Trennungsgelder (453 01) des Einzelplans.</i>	A) -,- B) -,-	-,-
461 01	Zur Verstärkung der Personalausgaben des Epl. 07 <i>Der Ansatz dient der Verstärkung der Tit. 421 01 bis Tit. 422 49 - ohne der Titel innerhalb von TG und ohne der Tit. 422 45 - und der Tit. 428 01 bis Tit. 428 25 - ohne der Tit. 428 12 (AB-Maßnahmen). Nicht gemeinsam bewirtschaftete Personalausgaben dürfen nur im Rahmen allgemeiner Besoldungs- und Tariferhöhungen verstärkt werden. Aus dem Ansatz darf ferner der Tit. 443 15 (Ballungsraumzulage) verstärkt werden. Rechnungsmäßiger Nachweis bei den einschlägigen Titeln und Kapiteln.</i>	A) -,- B) -,-	-,-

Zentralrechnung 2009

07 02

A) Haushaltsbetrag		Gesamtsoll (Spalte 5A + 5B) EUR	Gesamtist gegenüber dem Gesamtsoll		Titel
B) Vorjahresrest			mehr	weniger	
EUR		EUR	EUR	EUR	
5		6	7	8	9
A)	11.000.000,00	11.000.000,00		6.138.962,61	119 49
B)	-,-				
A)	100.000,00	100.000,00		29.783,16	281 01
B)	-,-				
A)	-,-				281 14
B)	-,-				
A)	11.100.000,00	11.100.000,00		6.168.745,77	
B)	-,-				
		Saldo	-,-	6.168.745,77	
A)	58.900,00	62.602,40			422 45
B)	3.702,40				
A)	110.500,00	146.894,80		26.100,46	428 11
B)	36.394,80				
A)	106.000,00	106.000,00		106.000,00	428 45
B)	-,-				
A)	27.800,00	27.800,00		3.104,85	443 15
B)	-,-				
A)	5.000,00	23.255,67			459 11
B)	18.255,67				
A)	15.000,00	15.000,00		15.000,00	459 31
B)	-,-				
A)	300.000,00	300.000,00		300.000,00	461 01
B)	-,-				

Zentralrechnung 2009

07 02 Sammelansätze für den Gesamtbereich des Epl. 07

Titel	Zweckbestimmung	A) Istergebnis B) verbliebener Rest EUR	Gesamtist (Spalte 3A + 3B) EUR
1	2	3	4
Sächliche Verwaltungsausgaben			
525 01	Aus- und Fortbildung der Beamten und Angestellten <i>Vgl. Vermerk bei 03 03/671 02.</i>	A) 106.553,44 B) -,-	106.553,44
526 01	Gerichts- und ähnliche Kosten	A) 141.779,66 B) 41.994,18	183.773,84
526 11	Kosten für Sachverständige	A) 67.257,34 B) 220.006,42	287.263,76
527 21	Reisekostenvergütungen für Reisen in Personalvertretungs- angelegenheiten und in Vertretung der Interessen der Schwerbehinderten	A) 1.211,97 B) -,-	1.211,97
529 02	Zur Verfügung des Staatsministeriums für außergewöhnlichen Aufwand aus dienstlicher Veranlassung in besonderen Fällen	A) 5.175,03 B) -,-	5.175,03
531 11	Fachveröffentlichungen <i>Wegen der unentgeltlichen Abgabe von Veröffentlichungen vgl. Erläuterungen.</i>	A) 9.456,24 B) -,-	9.456,24
Baumaßnahmen			
702 01	Grundlegende Erneuerung und Sanierung von Kanal-, Schachtbau- und Abwasseranlagen	A) -,- B) -,-	-,-
Besondere Finanzierungsausgaben			
981 11	Ausgaben für die Inanspruchnahme von Dienstleistungen des Rechenzentrums Süd	A) 292.300,00 B) -,-	292.300,00
981 12	Ausgaben für die Inanspruchnahme von Dienstleistungen des Rechenzentrums Nord	A) 20.000,00 B) -,-	20.000,00
981 16	Ausgaben für die Nutzung von Räumen und Plätzen der Verwaltung der staatl. Schlösser, Gärten und Seen für staatliche Zwecke und die Nutzung durch Dritte bei dringendem Staatsinteresse	A) 67.500,00 B) -,-	67.500,00
989 01	Minderausgabe zur Finanzierung der Ausgleichsabgabe nach dem SGB IX	A) -,- B) -,-	-,-
Titelgruppen			
61 - 65 Versorgung und Beihilfen			
<i>Titel der TG gegenseitig deckungsfähig mit Ausnahme von 919 61. Vgl. Vermerk bei Kap. 13 03 Tit. 461 01. Aus den Ansätzen dürfen auch Fürsorgeleistungen für die Untersuchung von Beamten, Angestellten und Arbeitern sowie Versorgungsempfängern und ehemaligen Arbeitnehmern des Freistaates Bayern und deren Angehörige auf die Belastung mit PCB- und lindanhaltige Holzschutzmittel in ihren Dienstwohnungen gezahlt werden.</i>			
424 61	Ausgaben der Beamten und Richter für die Versorgungsrücklage	A) 161.594,92 B) -,-	161.594,92

Zentralrechnung 2009

07 02

A) Haushaltsbetrag		Gesamtsoll (Spalte 5A + 5B) EUR	Gesamtwert gegenüber dem Gesamtsoll		Titel
B) Vorjahresrest			mehr	weniger	
EUR		EUR	EUR	EUR	
5		6	7	8	9
A)	80.000,00				525 01
B)	3.777,52	83.777,52	22.775,92		
A)	150.000,00				526 01
B)	63.773,84	213.773,84		30.000,00	
A)	362.200,00				526 11
B)	-,-	362.200,00		74.936,24	
A)	4.000,00				527 21
B)	-,-	4.000,00		2.788,03	
A)	5.200,00				529 02
B)	-,-	5.200,00		24,97	
A)	8.700,00				531 11
B)	-,-	8.700,00	756,24		
A)	-,-				702 01
B)	-,-	-,-			
A)	292.300,00				981 11
B)	-,-	292.300,00			
A)	20.000,00				981 12
B)	-,-	20.000,00			
A)	67.500,00				981 16
B)	-,-	67.500,00			
A)	-,-				989 01
B)	-,-	-,-			
A)	151.800,00				424 61
B)	-,-	151.800,00	9.794,92		

Zentralrechnung 2009

07 02 Sammelansätze für den Gesamtbereich des Epl. 07

Titel	Zweckbestimmung	A) Istergebnis B) verbliebener Rest EUR	Gesamtist (Spalte 3A + 3B) EUR
1	2	3	4
432 61	Ruhegehälter	A) 13.500.049,01 B) -,-	13.500.049,01
432 62	Witwen- und Waisengeld sowie Witwenabfindung	A) 2.339.945,40 B) -,-	2.339.945,40
434 61	Ausgaben der Versorgungsempfänger für die Versorgungsrücklage	A) 263.776,38 B) -,-	263.776,38
441 61	Beihilfen in Krankheits- oder Geburtsfällen an Beamte und Richter ohne für Zeiten einer Beurlaubung	A) 1.481.651,06 B) -,-	1.481.651,06
441 62	Beihilfen in Krankheits- oder Geburtsfällen an Beamte und Richter für Zeiten einer Beurlaubung	A) 118.447,78 B) -,-	118.447,78
441 63	Pflegeleistungen an Beamte und Richter Dauerpflegefälle	A) -,- B) -,-	-,-
441 64	Beihilfen in Krankheits- oder Geburtsfällen an Angestellte und Arbeiter	A) 3.338,72 B) -,-	3.338,72
446 61	Beihilfen in Krankheits- oder Geburtsfällen für Versorgungsempfänger u. dgl.	A) 2.746.046,32 B) -,-	2.746.046,32
446 62	Pflegeleistungen für Versorgungsempfänger u. dgl. - Dauerpflegefälle	A) 748,89 B) -,-	748,89
919 61	Zuführungen an den Versorgungsfonds <i>Die Ausgabebefugnis erhöht oder vermindert sich um die Mehr- oder Mindereinnahme bei 281 14. Vgl. Vermerk bei Kap. 13 03 Tit. 919 61.</i>	A) 299.780,00 B) -,-	299.780,00
Summe der Titelgruppe		A) 20.915.378,48 B) -,-	20.915.378,48
97 eGovernment <i>Titel der TG gegenseitig deckungsfähig mit 07 01 TG 99.</i>			
511 97	Ausstattungs- und Ausrüstungsgegenstände, Kommunikation, Bücher und Zeitschriften sowie sonstige Gebrauchsgegenstände und Nebenkosten	A) -,- B) -,-	-,-
514 97	Verbrauchsmittel	A) -,- B) -,-	-,-
518 97	Mieten für elektronische Datenverarbeitungsanlagen, Geräte und Maschinen sowie für Software	A) -,- B) -,-	-,-
519 97	Unterhaltung der Grundstücke und baulichen Anlagen	A) -,- B) -,-	-,-
525 97	Aus- und Fortbildung	A) 10.576,60 B) -,-	10.576,60
526 97	Ausgaben für Sachverständige	A) -,- B) -,-	-,-
531 97	Entgelt für die Nutzung der juris-Datenbank	A) 3.500,00 B) -,-	3.500,00
534 97	Vergabe von Aufträgen für Datenerfassung, Softwareentwicklung u. a.	A) -,- B) -,-	-,-

Zentralrechnung 2009

07 02

A) Haushaltsbetrag		Gesamtsoll (Spalte 5A + 5B) EUR	Gesamtist gegenüber dem Gesamtsoll		Titel
B) Vorjahresrest EUR			mehr EUR	weniger EUR	
5		6	7	8	9
A)	11.980.500,00				432 61
B)	-,-	11.980.500,00	1.519.549,01		
A)	2.181.100,00				432 62
B)	-,-	2.181.100,00	158.845,40		
A)	276.800,00				434 61
B)	-,-	276.800,00		13.023,62	
A)	1.799.000,00				441 61
B)	-,-	1.799.000,00		317.348,94	
A)	148.200,00				441 62
B)	-,-	148.200,00		29.752,22	
A)	-,-				441 63
B)	-,-	-,-			
A)	3.700,00				441 64
B)	-,-	3.700,00		361,28	
A)	2.553.200,00				446 61
B)	-,-	2.553.200,00	192.846,32		
A)	-,-				446 62
B)	-,-	-,-	748,89		
A)	126.000,00				919 61
B)	-,-	126.000,00	173.780,00		
A)	19.220.300,00		2.055.564,54	360.486,06	
B)	-,-	19.220.300,00			
		Saldo	1.695.078,48		
A)	-,-				511 97
B)	-,-	-,-			
A)	-,-				514 97
B)	-,-	-,-			
A)	-,-				518 97
B)	-,-	-,-			
A)	-,-				519 97
B)	-,-	-,-			
A)	-,-				525 97
B)	-,-	-,-	10.576,60		
A)	-,-				526 97
B)	-,-	-,-			
A)	3.500,00				531 97
B)	-,-	3.500,00			
A)	-,-				534 97
B)	-,-	-,-			

Zentralrechnung 2009

07 02 Sammelansätze für den Gesamtbereich des Epl. 07

Titel	Zweckbestimmung	A) Istergebnis B) verbliebener Rest EUR	Gesamtist (Spalte 3A + 3B) EUR
1	2	3	4
815 97	Erwerb von elektronischen Datenverarbeitungsanlagen, Geräten, Ausstattungs- und Ausrüstungsgegenständen sowie von Software	A) 3.104,83 B) 248.391,51	251.496,34
	Summe der Titelgruppe	A) 17.181,43 B) 248.391,51	265.572,94
	Gesamtausgaben	A) 21.827.700,80 B) 557.832,46	22.385.533,26
	Abschluss		
	Verwaltungseinnahmen, Einnahmen aus Schuldendienst u. dgl.	A) 4.861.037,39 B) --,--	4.861.037,39
	Einnahmen aus Zuweisungen und Zuschüssen mit Ausnahme für Investitionen	A) 70.216,84 B) --,--	70.216,84
	Gesamteinnahmen	A) 4.931.254,23 B) --,--	4.931.254,23
	Personalausgaben	A) 20.799.505,69 B) 47.440,35	20.846.946,04
	Sächliche Verwaltungsausgaben	A) 345.510,28 B) 262.000,60	607.510,88
	Sonstige Sachinvestitionen	A) 3.104,83 B) 248.391,51	251.496,34
	Besondere Finanzierungsausgaben	A) 679.580,00 B) --,--	679.580,00
	Gesamtausgaben	A) 21.827.700,80 B) 557.832,46	22.385.533,26
	- Zuschuss / + Überschuss	A) -16.896.446,57 B) -557.832,46	-17.454.279,03

Zentralrechnung 2009

07 02

A) Haushaltsbetrag B) Vorjahresrest	Gesamtsoll (Spalte 5A + 5B) EUR	Gesamtist gegenüber dem Gesamtsoll		Titel
		mehr EUR	weniger EUR	
EUR	EUR	EUR	EUR	
5	6	7	8	9
A) 118.900,00 B) 155.062,94	273.962,94		22.466,60	815 97
A) 122.400,00 B) 155.062,94	277.462,94 Saldo	10.576,60	22.466,60	
			11.890,00	
A) 20.955.800,00 B) 280.967,17	21.236.767,17 Saldo	2.089.673,30	940.907,21	
		1.148.766,09		
A) 11.000.000,00 B) -,-	11.000.000,00	-,-	6.138.962,61	
A) 100.000,00 B) -,-	100.000,00	-,-	29.783,16	
A) 11.100.000,00 B) -,-	11.100.000,00 Saldo	-,-	6.168.745,77	
			6.168.745,77	
A) 19.717.500,00 B) 58.352,87	19.775.852,87	1.881.784,54	810.691,37	
A) 613.600,00 B) 67.551,36	681.151,36	34.108,76	107.749,24	
A) 118.900,00 B) 155.062,94	273.962,94	-,-	22.466,60	
A) 505.800,00 B) -,-	505.800,00	173.780,00	-,-	
A) 20.955.800,00 B) 280.967,17	21.236.767,17 Saldo	2.089.673,30	940.907,21	
		1.148.766,09		
A) -9.855.800,00 B) -280.967,17	-10.136.767,17 Saldo	-2.089.673,30	+5.227.838,56	
		-7.317.511,86		

Zentralrechnung 2009

07 03 Allgemeine Wirtschaftsförderung

Titel	Zweckbestimmung	A) Istergebnis B) verbliebener Rest EUR	Gesamtist (Spalte 3A + 3B) EUR
1	2	3	4
Einnahmen			
Verwaltungseinnahmen, Einnahmen aus Schuldendienst u. dgl.			
119 31	Einnahmen aus der Verzinsung von Rückforderungen nach dem ZulnvG <i>An den Bund abzuführende Zinsen sind von der Einnahme abzusetzen.</i>	A) -,- B) -,-	-,-
Einnahmen aus Schuldenaufnahmen, aus Zuweisungen und Zuschüssen für Investitionen, besondere Finanzierungseinnahmen			
334 31	Finanzhilfen des Bundes für Investitionen mit Schwerpunkt Bildungsinfrastruktur nach § 3 Abs. 1 Satz 1 Nr. 1 ZulnvG (Berufliche Weiterbildung und Forschung) <i>Rückzahlungen an den Bund sind von der Einnahme abzusetzen. Vgl. Vermerk bei TG 93 - 94 und 95 - 96.</i>	A) 3.032.726,39 B) -,-	3.032.726,39
334 41	Finanzhilfen des Bundes für den Investitionsschwerpunkt Infrastruktur nach § 3 Abs. 1 Satz 1 Nr. 2 ZulnvG (Breitbandförderung, Tourismusinfrastruktur) <i>Rückzahlungen an den Bund sind von der Einnahme abzusetzen. Vgl. Vermerk bei TG 97 - 98.</i>	A) 67.500,00 B) -,-	67.500,00
Titelgruppen			
62 - 67 Einnahmen zur Förderung neuer Technologien und des Technologietransfers			
119 64	Rückflüsse im Rahmen des Bayerischen Technologieförderungsprogrammes <i>Vgl. Vermerk zu 893 65.</i>	A) 1.239.044,56 B) -,-	1.239.044,56
Summe der Titelgruppe		A) 1.239.044,56 B) -,-	1.239.044,56
71 - 75 Zuschüsse an Forschungseinrichtungen nach Maßgabe der Rahmenvereinbarungen Forschungsförderung gemäß Art. 91 b GG			
119 71	Rückzahlung von Zuschüssen aus der Förderung von Einrichtungen der wirtschaftsnahen Forschung nach Art. 91 b GG <i>Vgl. Vermerk zu TG 71 - 75 (Ausgaben).</i>	A) 519.871,01 B) -,-	519.871,01
231 72	Zuweisungen des Bundes zur institutionellen Förderung des Ifo Instituts für Wirtschaftsforschung e.V., München <i>Vgl. Vermerk zu TG 72 (Ausgaben).</i>	A) 3.824.000,00 B) -,-	3.824.000,00
Summe der Titelgruppe		A) 4.343.871,01 B) -,-	4.343.871,01

Zentralrechnung 2009

07 03

A) Haushaltsbetrag		Gesamtsoll (Spalte 5A + 5B) EUR	Gesamtist gegenüber dem Gesamtsoll		Titel
B) Vorjahresrest			mehr	weniger	
EUR		EUR	EUR	EUR	
5		6	7	8	9
A)	-,-				119 31
B)	-,-	-,-			
A)	19.256.000,00	19.256.000,00		16.223.273,61	334 31
B)	-,-				
A)	10.708.300,00	10.708.300,00		10.640.800,00	334 41
B)	-,-				
A)	-,-		1.239.044,56		119 64
B)	-,-	-,-			
A)	-,-		1.239.044,56	-,-	
B)	-,-	-,- Saldo	1.239.044,56		
A)	-,-		519.871,01		119 71
B)	-,-	-,-			
A)	3.917.500,00	3.917.500,00		93.500,00	231 72
B)	-,-				
A)	3.917.500,00	3.917.500,00	519.871,01	93.500,00	
B)	-,-	3.917.500,00 Saldo	426.371,01		

Zentralrechnung 2009

07 03 Allgemeine Wirtschaftsförderung

Titel	Zweckbestimmung	A) Istergebnis B) verbliebener Rest EUR	Gesamtist (Spalte 3A + 3B) EUR
1	2	3	4
	82 Einnahmen im Vollzug des Aufstiegsfortbildungsförderungsgesetzes (AFBG) <i>Vgl. Vermerk zu TG 82 (Ausgaben).</i>		
231 82	Zuweisungen des Bundes für das AFBG	A) 29.531.736,66 B) -,-	29.531.736,66
	Summe der Titelgruppe	A) 29.531.736,66 B) -,-	29.531.736,66
	92 Allianz Bayern Innovativ/Förderung der Clusterbildung		
119 92	Rückflüsse und Verzinsungen aus der Förderung von Maßnahmen zur Clusterbildung <i>Vgl. Vermerk zu TG 92 (Ausgaben).</i>	A) 20.826,82 B) -,-	20.826,82
	Summe der Titelgruppe	A) 20.826,82 B) -,-	20.826,82
	Gesamteinnahmen	A) 38.235.705,44 B) -,-	38.235.705,44
	Ausgaben		
	Sächliche Verwaltungsausgaben		
531 11	Fachveröffentlichungen <i>Gegenseitig deckungsfähig mit 685 55 und 686 61. Wegen der unentgeltlichen Abgabe von Veröffentlichungen vgl. Erläuterungen.</i>	A) 19.584,56 B) -,-	19.584,56
542 01	Kosten der Verleihung der Staatsmedaille für besondere Verdienste um die bayerische Wirtschaft und anderer Orden	A) 11.899,71 B) -,-	11.899,71
	Ausgaben für Zuweisungen und Zuschüsse mit Ausnahme für Investitionen		
683 13	Zuschüsse und sonstige Ausgaben zur Förderung der Betreuung von Existenzgründern und Betriebsübernehmern durch Beratung und Fortbildung sowie Finanzierung gezielter Maßnahmen zur Verbesserung der Gründungsdynamik und des Gründungsklimas <i>Vgl. Vermerk bei 686 51, 685 55, 686 56, 686 61 und 686 80. Die Mittel sind übertragbar.</i>	A) 1.298.459,17 B) -,-	1.298.459,17
685 01	Zuschuss für wirtschaftsfördernde Tätigkeiten der Patent- und Normenstelle bei der LGA Training & Consulting GmbH	A) 800.000,00 B) -,-	800.000,00
686 14	Zuschüsse und sonstige Ausgaben zur Verbesserung der Fachinformationsversorgung der bayerischen Wirtschaft und zur Intensivierung der Nutzung moderner Informationssysteme <i>Die Mittel sind übertragbar.</i>	A) 91.241,91 B) -,-	91.241,91
686 23	Ausgaben für Werbemaßnahmen zur Stärkung der Wirtschaft (Industrieansiedlungswerbung) <i>Einseitig deckungsfähig zu Lasten 07 04/883 72. Die Mittel sind übertragbar.</i>	A) 2.853.420,99 B) -,-	2.853.420,99

Zentralrechnung 2009

07 03

A) Haushaltsbetrag		Gesamtsoll (Spalte 5A + 5B) EUR	Gesamtist gegenüber dem Gesamtsoll		Titel
B) Vorjahresrest EUR			mehr EUR	weniger EUR	
5		6	7	8	9
A)	25.584.000,00	25.584.000,00	3.947.736,66		231 82
B)	-,--				
A)	25.584.000,00	25.584.000,00 Saldo	3.947.736,66	-,--	119 92
B)	-,--		3.947.736,66		
A)	-,--	-,-- Saldo	20.826,82		
B)	-,--		20.826,82	-,--	
A)	59.465.800,00	59.465.800,00 Saldo	5.727.479,05	26.957.573,61	
B)	-,--			21.230.094,56	
A)	26.700,00	26.700,00		7.115,44	531 11
B)	-,--				
A)	15.000,00	15.000,00		3.100,29	542 01
B)	-,--				
A)	1.800.000,00	1.800.000,00		501.540,83	683 13
B)	-,--				
A)	890.000,00	890.000,00		90.000,00	685 01
B)	-,--				
A)	180.000,00	320.914,55		229.672,64	686 14
B)	140.914,55				
A)	3.170.000,00	3.170.000,00		316.579,01	686 23
B)	-,--				

Zentralrechnung 2009

07 03 Allgemeine Wirtschaftsförderung

Titel	Zweckbestimmung	A) Istergebnis B) verbliebener Rest EUR	Gesamtist (Spalte 3A + 3B) EUR
1	2	3	4
Investitionsförderungsmaßnahmen			
883 01	Förderung des Neubaus einer Messehalle in Augsburg	A) 4.000.000,00 B) --,--	4.000.000,00
Titelgruppen			
51 - 52 Ausgaben zur Förderung des Handwerks			
<i>Titel der TG gegenseitig deckungsfähig und übertragbar. Vgl. Vermerk zu 07 04/883 10 bis 883 29.</i>			
683 51	Zuschüsse und sonstige Ausgaben zur Förderung im Berufsgrundbildungsjahr	A) 6.042.120,81 B) --,--	6.042.120,81
686 51	Zuschüsse und sonstige Ausgaben zur Förderung des Handwerks <i>Einseitig deckungsfähig zu Lasten 683 13.</i>	A) 3.219.496,41 B) --,--	3.219.496,41
686 52	Zuschüsse und sonstige Ausgaben zur Förderung der Berufsbildung im Handwerk	A) 8.618.201,00 B) --,--	8.618.201,00
894 52	Zuschüsse zur Errichtung und Ausstattung von handwerklichen Schulungsstätten	A) 6.807.081,78 B) --,--	6.807.081,78
Summe der Titelgruppe		A) 24.686.900,00 B) --,--	24.686.900,00
55 - 59 Ausgaben zur Förderung der Wirtschaft			
<i>Titel der TG gegenseitig deckungsfähig und übertragbar. Vgl. Vermerk zu 07 04/883 10 bis 883 29.</i>			
685 55	Zuschüsse und sonstige Ausgaben zur Förderung der Industrie und des Dienstleistungsgewerbes <i>Vgl. Vermerk zu 531 11. Einseitig deckungsfähig zu Lasten 683 13.</i>	A) 930.195,97 B) 269.726,08	1.199.922,05
686 56	Zuschüsse und sonstige Ausgaben zur Förderung der Berufsbildung für die Wirtschaft <i>Einseitig deckungsfähig zu Lasten 683 13.</i>	A) 925.088,87 B) --,--	925.088,87
686 58	Zuschuss an die Fördergemeinschaft für das Süddeutsche Kunststoff-Zentrum, SKZ - ToP gGmbH, Würzburg	A) 279.000,00 B) --,--	279.000,00
686 59	Zuschüsse und sonstige Ausgaben zur Förderung der Heranführung der Jugendlichen an wirtschaftliche Fragen	A) 453.037,49 B) --,--	453.037,49
894 56	Zuschüsse zur Errichtung und Ausstattung von Schulungsstätten für die Wirtschaft	A) 1.495.759,78 B) 17.394,58	1.513.154,36
Summe der Titelgruppe		A) 4.083.082,11 B) 287.120,66	4.370.202,77
60 - 61 Ausgaben zur Förderung der Wirtschaftsforschung			
<i>Titel der TG 60-61, TG 62-67, TG 68 und TG 69 gegenseitig deckungsfähig und übertragbar.</i>			
686 60	Zuschüsse und sonstige Ausgaben zur Förderung der Wirtschaftsforschung	A) 5.993.986,71 B) --,--	5.993.986,71

Zentralrechnung 2009

07 03

A) Haushaltsbetrag		Gesamtsoll (Spalte 5A + 5B) EUR	Gesamtist gegenüber dem Gesamtsoll		Titel
B) Vorjahresrest EUR			mehr EUR	weniger EUR	
5		6	7	8	9
A)	4.000.000,00	4.000.000,00			883 01
B)	-,--				
A)	6.933.300,00	6.933.300,00			683 51
B)	-,--			891.179,19	
A)	4.088.900,00	4.088.900,00			686 51
B)	-,--			869.403,59	
A)	8.177.800,00	8.177.800,00			686 52
B)	-,--			440.401,00	
A)	5.486.900,00	5.486.900,00			894 52
B)	-,--			1.320.181,78	
A)	24.686.900,00	24.686.900,00	1.760.582,78	1.760.582,78	
B)	-,--		Saldo	-,--	-,--
A)	1.350.000,00	1.724.922,05			685 55
B)	374.922,05			525.000,00	
A)	410.000,00	410.000,00			686 56
B)	-,--			515.088,87	
A)	310.000,00	310.000,00			686 58
B)	-,--			31.000,00	
A)	260.000,00	287.100,00			686 59
B)	27.100,00			165.937,49	
A)	2.960.000,00	3.947.180,72			894 56
B)	987.180,72			2.434.026,36	
A)	5.290.000,00	6.679.202,77	681.026,36	2.990.026,36	
B)	1.389.202,77		Saldo		2.309.000,00
A)	5.700.000,00	5.700.000,00			686 60
B)	-,--			293.986,71	

Zentralrechnung 2009

07 03 Allgemeine Wirtschaftsförderung

Titel	Zweckbestimmung	A) Istergebnis B) verbliebener Rest EUR	Gesamtist (Spalte 3A + 3B) EUR
1	2	3	4
686 61	Zuschüsse und sonstige Ausgaben zur Förderung der mittelstandsbezogenen Wirtschaftsforschung und der Mittelstandsinformation <i>Einseitig deckungsfähig zu Lasten 683 13. Vgl. Vermerk zu 531 11.</i>	A) 631.667,56 B) -,-	631.667,56
893 60	Zuschüsse und sonstige Ausgaben für Investitionen im Bereich der Wirtschaftsforschung	A) 1.326.000,00 B) -,-	1.326.000,00
Summe der Titelgruppe		A) 7.951.654,27 B) -,-	7.951.654,27
62 - 67 Ausgaben zur Förderung neuer Technologien und des Technologietransfers <i>Vgl. Vermerk zu TG 60 - 61, zu 07 04/883 10 bis 883 29 sowie zu 07 05 TG 75 - 76.</i>			
682 64	Zuschüsse an das Kompetenzzentrum Neue Materialien Nordbayern	A) 929.473,44 B) -,-	929.473,44
683 62	Zuschüsse und sonstige Ausgaben zur Durchführung des Aktionsprogramms "Neue Werkstoffe"	A) 2.240.005,98 B) -,-	2.240.005,98
683 63	Zuschüsse und sonstige Ausgaben zur Durchführung des Förderprogramms "Elektromobilität"	A) 2.000,00 B) 845.050,90	847.050,90
683 64	Zuschüsse und sonstige Ausgaben zur Förderung von technologieorientierten Unternehmensgründungen sowie von Maßnahmen in der Vorgründungsphase	A) 1.432.989,30 B) -,-	1.432.989,30
683 65	Zuschüsse und sonstige Ausgaben zur Förderung von Luft- und Raumfahrttechnologien	A) 3.938.983,02 B) -,-	3.938.983,02
683 67	Zuschüsse und sonstige Ausgaben zur Durchführung des Forschungsprogramms "Mikrosystemtechnik"	A) 2.079.179,65 B) 284.617,55	2.363.797,20
685 65	Ersatz der Aufwendungen der Landesgewerbeanstalt Bayern, Innovationsberatungsstelle Nordbayern	A) 909.500,00 B) -,-	909.500,00
686 63	Zuschüsse und sonstige Ausgaben zur Förderung neuer Technologien und ihrer wirtschaftlichen Verwertung	A) 2.466.398,63 B) 278.647,59	2.745.046,22
686 64	Zuschüsse und sonstige Ausgaben zur Förderung der Biotechnologie	A) 2.209.093,89 B) 45.584,63	2.254.678,52
836 64	Kapitalzuführung an das Kompetenzzentrum Neue Materialien Nordbayern	A) -,- B) -,-	-,-
891 63	Einmalzinszuschüsse an die LfA Förderbank Bayern zur Ausreichung zinsgünstiger Darlehen für die Entwicklung und Einführung neuer Technologien (Bayer. Technologieförderungsprogramm)	A) 1.619.000,00 B) 13.853,93	1.632.853,93
891 64	Zuschüsse an das Kompetenzzentrum Neue Materialien Nordbayern für Investitionen	A) -,- B) -,-	-,-
893 62	Zuschüsse und sonstige Ausgaben für Investitionen zur Förderung neuer Technologien und ihrer wirtschaftlichen Verwertung	A) -,- B) -,-	-,-
893 63	Zuschüsse und sonstige Ausgaben für Investitionen zur Durchführung des Förderprogramms "Elektromobilität"	A) -,- B) -,-	-,-

Zentralrechnung 2009

07 03

A) Haushaltsbetrag		Gesamtsoll (Spalte 5A + 5B) EUR	Gesamtist gegenüber dem Gesamtsoll		Titel
B) Vorjahresrest EUR			mehr EUR	weniger EUR	
5		6	7	8	9
A)	350.000,00	668.224,44		36.556,88	686 61
B)	318.224,44				
A)	2.320.000,00	2.320.000,00		994.000,00	893 60
B)	-,--				
A)	8.370.000,00	8.688.224,44	293.986,71	1.030.556,88	
B)	318.224,44				
		Saldo		736.570,17	
A)	-,--	-,--	929.473,44		682 64
B)	-,--				
A)	2.600.000,00	2.600.000,00		359.994,02	683 62
B)	-,--				
A)	2.500.000,00	2.500.000,00		1.652.949,10	683 63
B)	-,--				
A)	2.220.000,00	2.220.000,00		787.010,70	683 64
B)	-,--				
A)	3.360.000,00	3.360.000,00	578.983,02		683 65
B)	-,--				
A)	1.720.000,00	2.379.898,88		16.101,68	683 67
B)	659.898,88				
A)	410.000,00	410.000,00	499.500,00		685 65
B)	-,--				
A)	3.360.000,00	3.360.000,00		614.953,78	686 63
B)	-,--				
A)	1.930.000,00	2.029.678,52	225.000,00		686 64
B)	99.678,52				
A)	400.000,00	1.400.000,00		1.400.000,00	836 64
B)	1.000.000,00				
A)	2.000.000,00	2.145.012,23		512.158,30	891 63
B)	145.012,23				
A)	-,--	-,--			891 64
B)	-,--				
A)	-,--	-,--			893 62
B)	-,--				
A)	-,--	-,--			893 63
B)	-,--				

Zentralrechnung 2009

07 03 Allgemeine Wirtschaftsförderung

Titel	Zweckbestimmung	A) Istergebnis B) verbliebener Rest EUR	Gesamtist (Spalte 3A + 3B) EUR
1	2	3	4
893 64	Zuschüsse und sonstige Ausgaben für Investitionen zur Durchführung des Aktionsprogramms "Neue Werkstoffe"	A) 723.720,08 B) 500.000,00	1.223.720,08
893 65	Zuschüsse zur Förderung der Entwicklung und Einführung neuer Technologien (Bayer. Technologieförderungsprogramm) <i>Die Ausgabebefugnis erhöht sich um die Isteinnahmen bei 119 64.</i>	A) 5.946.470,39 B) --	5.946.470,39
Summe der Titelgruppe		A) 24.496.814,38 B) 1.967.754,60	26.464.568,98
68 Förderung der Mikroelektronik und der Medizintechnik in Bayern <i>Vgl. Vermerk zu TG 60-61.</i>			
686 68	Zuschüsse und sonstige Ausgaben zur Förderung der anwendungsorientierten Mikroelektronik und Medizintechnik in Bayern	A) 1.271.514,92 B) --	1.271.514,92
893 68	Zuschüsse und sonstige Ausgaben für Investitionen im Bereich der anwendungsorientierten Mikroelektronik und Medizintechnik in Bayern	A) -- B) --	--
Summe der Titelgruppe		A) 1.271.514,92 B) --	1.271.514,92
69 Informations- und Kommunikationstechnologie-Förderung <i>Vgl. Vermerk zu TG 60-61 und zu 07 04/883 10 bis 883 29.</i>			
683 69	Zuschüsse und sonstige Ausgaben zur Unterstützung von Unternehmensgründungen im Bereich Informations- und Kommunikationstechnologien	A) 175.000,00 B) --	175.000,00
686 69	Zuschüsse und sonstige Ausgaben zur angewandten Forschung im Bereich Informations- und Kommunikationstechnologien	A) 2.347.580,63 B) 210.410,49	2.557.991,12
892 69	Zuschüsse und sonstige Ausgaben für Investitionen zur Förderung von Unternehmensgründungen im Bereich Informations- und Kommunikationstechnologien	A) -- B) --	--
893 69	Zuschüsse und sonstige Ausgaben für Investitionen zur Förderung der angewandten Forschung im Bereich Informations- und Kommunikationstechnologien	A) 430.324,00 B) --	430.324,00
Summe der Titelgruppe		A) 2.952.904,63 B) 210.410,49	3.163.315,12

Zentralrechnung 2009

07 03

A) Haushaltsbetrag		Gesamtsoll (Spalte 5A + 5B) EUR	Gesamtist gegenüber dem Gesamtsoll		Titel
B) Vorjahresrest EUR			mehr EUR	weniger EUR	
5		6	7	8	9
A)	1.064.000,00	1.064.000,00	159.720,08		893 64
B)	-,--				
A)	3.200.000,00	3.200.000,00	2.746.470,39		893 65
B)	-,--				
A)	24.764.000,00	26.668.589,63	5.139.146,93	5.343.167,58	
B)	1.904.589,63		Saldo	204.020,65	
A)	1.150.000,00	1.150.000,00	121.514,92		686 68
B)	-,--				
A)	650.000,00	650.000,00		650.000,00	893 68
B)	-,--				
A)	1.800.000,00	1.800.000,00	121.514,92	650.000,00	
B)	-,--		Saldo	528.485,08	
A)	200.000,00	200.000,00		25.000,00	683 69
B)	-,--				
A)	2.600.000,00	2.600.000,00		42.008,88	686 69
B)	-,--				
A)	-,--	-,--			892 69
B)	-,--				
A)	-,--	346.266,98	84.057,02		893 69
B)	346.266,98				
A)	2.800.000,00	3.146.266,98	84.057,02	67.008,88	
B)	346.266,98		Saldo	17.048,14	

Zentralrechnung 2009

07 03 Allgemeine Wirtschaftsförderung

Titel	Zweckbestimmung	A) Istergebnis B) verbliebener Rest EUR	Gesamtist (Spalte 3A + 3B) EUR
1	2	3	4
	<p>71 - 75 Zuschüsse an Forschungseinrichtungen nach Maßgabe der Rahmenvereinbarungen Forschungsförderung gemäß Art. 91 b GG</p> <p><i>Titel der Titelgruppen 71 bis 75: Gegenseitig deckungsfähig und übertragbar. Die Ausgabebefugnis erhöht sich um die Einnahmen bei 07 03/119 71.</i></p> <p>71 Fraunhofer-Gesellschaft zur Förderung der Angewandten Forschung e.V., München <i>Vgl. Vermerk zu TG 71 - 75.</i></p>		
686 71	Zuschüsse für laufende Zwecke	A) 5.016.500,00 B) -,-	5.016.500,00
893 71	Zuschüsse für Investitionen	A) 2.089.600,00 B) 3.575.515,49	5.665.115,49
894 71	Zuschüsse zur anteiligen Mitfinanzierung eines Neubaus für die Zentralverwaltung der Fraunhofer-Gesellschaft	A) -,- B) -,-	-,-
	Summe der Titelgruppe	A) 7.106.100,00 B) 3.575.515,49	10.681.615,49
	<p>72 Ifo-Institut für Wirtschaftsforschung e.V., München <i>Die Ausgabebefugnis erhöht oder vermindert sich um die Mehr- oder Mindereinnahmen bei 231 72. Vgl. Vermerk zu TG 71 - 75.</i></p>		
686 72	Zuschüsse für laufende Zwecke	A) 7.327.239,01 B) -,-	7.327.239,01
893 72	Zuschüsse für Investitionen	A) 315.000,00 B) -,-	315.000,00
	Summe der Titelgruppe	A) 7.642.239,01 B) -,-	7.642.239,01
	<p>73 Deutsches Zentrum für Luft- und Raumfahrt e.V., Köln <i>Vgl. Vermerk zu TG 71 - 75.</i></p>		
686 73	Zuschüsse für laufende Zwecke	A) 6.051.376,00 B) -,-	6.051.376,00
893 73	Zuschüsse für Investitionen	A) 4.588.624,00 B) -,-	4.588.624,00
	Summe der Titelgruppe	A) 10.640.000,00 B) -,-	10.640.000,00
	<p>74 Fachinformationszentrum Chemie GmbH, Berlin <i>Vgl. Vermerk zu TG 71 - 75.</i></p>		
686 74	Zuschüsse für laufende Zwecke	A) 110.132,00 B) -,-	110.132,00

Zentralrechnung 2009

07 03

A) Haushaltsbetrag		Gesamtsoll (Spalte 5A + 5B) EUR	Gesamtist gegenüber dem Gesamtsoll		Titel
B) Vorjahresrest EUR			mehr EUR	weniger EUR	
5		6	7	8	9
A)	4.685.200,00	4.685.200,00	331.300,00		686 71
B)	-,--				
A)	3.774.900,00	5.327.415,49	337.700,00		893 71
B)	1.552.515,49				
A)	-,--	-,--			894 71
B)	-,--				
A)	8.460.100,00	10.012.615,49 Saldo	669.000,00	-,--	
B)	1.552.515,49		669.000,00		
A)	7.520.000,00	7.520.000,00		192.760,99	686 72
B)	-,--				
A)	315.000,00	315.000,00			893 72
B)	-,--				
A)	7.835.000,00	7.835.000,00 Saldo	-,--	192.760,99	
B)	-,--			192.760,99	
A)	6.756.100,00	7.018.919,23		967.543,23	686 73
B)	262.819,23				
A)	3.323.900,00	3.661.080,77	927.543,23		893 73
B)	337.180,77				
A)	10.080.000,00	10.680.000,00 Saldo	927.543,23	967.543,23	
B)	600.000,00			40.000,00	
A)	105.000,00	105.000,00	5.132,00		686 74
B)	-,--				

Zentralrechnung 2009

07 03 Allgemeine Wirtschaftsförderung

Titel	Zweckbestimmung	A) Istergebnis B) verbliebener Rest EUR	Gesamtist (Spalte 3A + 3B) EUR
1	2	3	4
893 74	Zuschüsse für Investitionen	A) -,- B) -,-	-,-
Summe der Titelgruppe		A) 110.132,00 B) -,-	110.132,00
75 Forschungszentrum Karlsruhe - Institut für Meteorologie und Klimaforschung Garmisch-Partenkirchen <i>Vgl. Vermerk zu TG 71 - 75.</i>			
686 75	Zuschüsse für laufende Zwecke	A) 523.000,00 B) -,-	523.000,00
893 75	Zuschüsse für Investitionen	A) 150.000,00 B) -,-	150.000,00
Summe der Titelgruppe		A) 673.000,00 B) -,-	673.000,00
78 Ausgaben zur Förderung des Design <i>Titel der TG gegenseitig deckungsfähig und übertragbar.</i>			
686 78	Zuschüsse und sonstige Ausgaben zur Förderung des Design	A) 701.740,52 B) 100.000,00	801.740,52
893 78	Zuschüsse zur Errichtung und Ausstattung von Institutionen zur Förderung des Design	A) -,- B) -,-	-,-
Summe der Titelgruppe		A) 701.740,52 B) 100.000,00	801.740,52
80 - 81 Ausgaben zur Förderung des Handels <i>Titel der TG gegenseitig deckungsfähig und übertragbar.</i>			
686 80	Zuschüsse und sonstige Ausgaben zur Förderung des Handels und der Dienstleistungen <i>Einseitig deckungsfähig zu Lasten 683 13.</i>	A) 314.272,92 B) -,-	314.272,92
686 81	Zuschüsse und sonstige Ausgaben zur Förderung der mittelstandsbezogenen Handelsforschung und der Information für mittelständische Unternehmen des Handels und der Dienstleistungen	A) 79.487,85 B) -,-	79.487,85
Summe der Titelgruppe		A) 393.760,77 B) -,-	393.760,77
82 Ausgaben im Vollzug des Aufstiegsfortbildungsförderungsgesetzes (AFBG) <i>Titel der TG gegenseitig deckungsfähig und übertragbar. Falls höhere Bundesmittel eingehen, erhöht sich die Ausgabebefugnis um die eingehenden Bundesmittel und den entsprechenden Landesanteil. Die erforderlichen zusätzlichen Landeskomplementärmittel können aus verfügbaren Mitteln des Epl. 07 entnommen werden. Rückeinnahmen und Zinsen fließen den Ausgaben zu.</i>			
663 82	Zahlungen an die KfW Bankengruppe gemäß § 14 Abs. 2 AFBG	A) 1.504.132,84 B) -,-	1.504.132,84

Zentralrechnung 2009

07 03

A) Haushaltsbetrag		Gesamtsoll (Spalte 5A + 5B) EUR	Gesamtist gegenüber dem Gesamtsoll		Titel
B) Vorjahresrest			mehr	weniger	
EUR		EUR	EUR	EUR	
5		6	7	8	9
A)	15.000,00	15.000,00		15.000,00	893 74
B)	-,--				
A)	120.000,00	120.000,00 Saldo	5.132,00	15.000,00	
B)	-,--				
A)	523.000,00	523.000,00			686 75
B)	-,--				
A)	150.000,00	150.000,00			893 75
B)	-,--				
A)	673.000,00	673.000,00 Saldo	-,--	-,--	
B)	-,--				
A)	807.800,00	997.428,65		195.688,13	686 78
B)	189.628,65				
A)	130.000,00	130.000,00		130.000,00	893 78
B)	-,--				
A)	937.800,00	1.127.428,65 Saldo	-,--	325.688,13	
B)	189.628,65				
A)	340.000,00	340.000,00		25.727,08	686 80
B)	-,--				
A)	150.000,00	201.094,27		121.606,42	686 81
B)	51.094,27				
A)	490.000,00	541.094,27 Saldo	-,--	147.333,50	
B)	51.094,27				
A)	3.000.000,00	3.000.000,00		1.495.867,16	663 82
B)	-,--				

Zentralrechnung 2009

07 03 Allgemeine Wirtschaftsförderung

Titel	Zweckbestimmung	A) Istergebnis B) verbliebener Rest EUR	Gesamtist (Spalte 3A + 3B) EUR
1	2	3	4
681 82	Leistungen zur Durchführung des AFBG	A) 37.861.200,85 B) -,-	37.861.200,85
Summe der Titelgruppe		A) 39.365.333,69 B) -,-	39.365.333,69
85 - 88 Ausgaben zur Förderung der Außenwirtschaft <i>Titel der TG gegenseitig deckungsfähig und übertragbar.</i> <i>Vgl. Vermerk zu 07 04/883 10 bis 883 29.</i>			
547 86	Ausgaben für Beteiligungen an Messen und Ausstellungen sowie für Landesausstellungen	A) 34.642,90 B) -,-	34.642,90
661 85	Zweckgebundene Zuwendungen an die Bayerische Gesellschaft für internationale Wirtschaftsbeziehungen mbH	A) 1.300.000,00 B) -,-	1.300.000,00
683 86	Förderung von Firmengemeinschaftsbeteiligungen an Messen und Ausstellungen	A) 2.535.544,39 B) -,-	2.535.544,39
683 88	Zuschüsse und sonstige Ausgaben zur Durchführung des Bayer. Programms zur Förderung der Drittlandskooperation mittelständischer Unternehmen (Mittelständisches Kooperationsprogramm)	A) -,- B) -,-	-,-
686 85	Zuschüsse und sonstige Ausgaben zur Förderung der bayerischen außenwirtschaftlichen Beziehungen	A) 2.176.747,15 B) -,-	2.176.747,15
686 87	Zuschüsse und sonstige Ausgaben für Maßnahmen im Rahmen der wirtschaftlichen und technischen Zusammenarbeit mit fremden Ländern	A) 906.245,36 B) -,-	906.245,36
Summe der Titelgruppe		A) 6.953.179,80 B) -,-	6.953.179,80
92 Allianz Bayern Innovativ/Förderung der Clusterbildung <i>Titel der TG gegenseitig deckungsfähig und übertragbar.</i> <i>Die Ausgabebefugnis erhöht sich um die Einnahmen bei 119 92.</i> <i>Vgl. Vermerk zu 07 04/883 10 bis 883 29.</i>			
547 92	Fachbezogene Sachausgaben	A) 411.876,06 B) -,-	411.876,06
633 92	Zuweisungen, Zuschüsse und sonstige Ausgaben an Gemeinden und Gemeindeverbände	A) 376.919,38 B) -,-	376.919,38
686 92	Zuschüsse und sonstige Ausgaben	A) 8.175.351,12 B) 15.962.750,91	24.138.102,03
893 92	Zuschüsse für Investitionen	A) -,- B) -,-	-,-
Summe der Titelgruppe		A) 8.964.146,56 B) 15.962.750,91	24.926.897,47

Zentralrechnung 2009

07 03

A) Haushaltsbetrag		Gesamtsoll (Spalte 5A + 5B) EUR	Gesamtist gegenüber dem Gesamtsoll		Titel
B) Vorjahresrest EUR			mehr EUR	weniger EUR	
5		6	7	8	9
A)	32.800.000,00	32.800.000,00	5.061.200,85		681 82
B)	-,--				
A)	35.800.000,00	35.800.000,00 Saldo	5.061.200,85	1.495.867,16	
B)	-,--		3.565.333,69		
A)	420.000,00	420.000,00		385.357,10	547 86
B)	-,--				
A)	1.300.000,00	1.300.000,00			661 85
B)	-,--				
A)	3.310.000,00	3.310.000,00		774.455,61	683 86
B)	-,--				
A)	-,--	-,--			683 88
B)	-,--				
A)	2.300.000,00	2.316.959,79		140.212,64	686 85
B)	16.959,79				
A)	1.240.000,00	1.240.000,00		333.754,64	686 87
B)	-,--				
A)	8.570.000,00	8.586.959,79 Saldo	-,--	1.633.779,99	
B)	16.959,79		1.633.779,99		
A)	-,--	-,--	411.876,06		547 92
B)	-,--				
A)	-,--	-,--	376.919,38		633 92
B)	-,--				
A)	10.000.000,00	24.906.070,65		767.968,62	686 92
B)	14.906.070,65				
A)	-,--	-,--			893 92
B)	-,--				
A)	10.000.000,00	24.906.070,65 Saldo	788.795,44	767.968,62	
B)	14.906.070,65		20.826,82		

Zentralrechnung 2009

07 03 Allgemeine Wirtschaftsförderung

Titel	Zweckbestimmung	A) Istergebnis B) verbliebener Rest EUR	Gesamtist (Spalte 3A + 3B) EUR
1	2	3	4
	<p>93 - 94 Maßnahmen nach dem Zukunftsinvestitionsgesetz (ZulnvG) - Investitionen mit Schwerpunkt Bildungsinfrastruktur nach § 3 Abs. 1 Satz 1 Nr. 1 ZulnvG (Berufliche Weiterbildung) <i>Titel der Titelgruppe gegenseitig deckungsfähig. Bei Ausweitung des Programmvolumens einseitig deckungsfähig zu Lasten 07 03/894 52 und 894 56. Die Ausgabebefugnis erhöht oder vermindert sich um die Mehr- oder Mindereinnahme bei 334 31. Rückforderungen dürfen von der Ausgabe abgesetzt werden.</i></p>		
894 93	Zuschüsse an Einrichtungen der Weiterbildung des Handwerks nach dem ZulnvG	A) 1.538.357,12 B) 1.257.453,33	2.795.810,45
894 94	Zuschüsse an Einrichtungen der Weiterbildung der Industrie- und Handelskammern und sonstige gemeinnützige Weiterbildungseinrichtungen nach dem ZulnvG	A) 968.694,84 B) 1.117.826,30	2.086.521,14
	Summe der Titelgruppe	A) 2.507.051,96 B) 2.375.279,63	4.882.331,59
	<p>95 - 96 Maßnahmen nach dem Zukunftsinvestitionsgesetz (ZulnvG) - Investitionen mit Schwerpunkt Bildungsinfrastruktur nach § 3 Abs. 1 Satz 1 Nr. 1 ZulnvG (Forschung) <i>Titel der Titelgruppe gegenseitig deckungsfähig. Bei Ausweitung des Programmvolumens einseitig deckungsfähig zu Lasten 07 03 TG 60 - 61, 62 - 67 sowie 71. Die Ausgabebefugnis erhöht oder vermindert sich um die Mehr- oder Mindereinnahme bei 334 31. Rückforderungen dürfen von der Ausgabe abgesetzt werden.</i></p>		
891 95	Zuschüsse an das Kompetenzzentrum Neue Materialien Nordbayern, Standorte Bayreuth und Fürth, nach dem ZulnvG	A) 1.536.526,40 B) 1.031.868,40	2.568.394,80
893 95	Zuschüsse an das Bayerische Zentrum für Angewandte Energieforschung e. V. (ZAE Bayern) nach dem ZulnvG	A) --, B) 1.000.000,00	1.000.000,00
893 96	Zuschüsse an das Institut für Integrierte Systeme und Bauelemente-Technologie (IISB) in Erlangen (Elektromobilität) und das Deutsche Zentrum für Luft- und Raumfahrt e. V. Köln nach dem ZulnvG	A) --, B) 1.000.000,00	1.000.000,00
	Summe der Titelgruppe	A) 1.536.526,40 B) 3.031.868,40	4.568.394,80
	<p>97 - 98 Maßnahmen nach dem Zukunftsinvestitionsgesetz (ZulnvG) - Investitionsschwerpunkt Infrastruktur nach § 3 Abs. 1 Satz 1 Nr. 2 ZulnvG (Breitbandförderung, Tourismusinfrastruktur) <i>Titel der Titelgruppe gegenseitig deckungsfähig. Bei Ausweitung des Programmvolumens einseitig deckungsfähig zu Lasten 07 04/883 72 und 883 78. Die Ausgabebefugnis erhöht oder vermindert sich um die Mehr- oder Mindereinnahme bei 334 41. Rückforderungen dürfen von der Ausgabe abgesetzt werden.</i></p>		
883 97	Zuschüsse an Gemeinden und Gemeindeverbände zur Breitbandförderung nach dem ZulnvG	A) --, B) 3.125.000,00	3.125.000,00

Zentralrechnung 2009

07 03

A) Haushaltsbetrag		Gesamtsoll (Spalte 5A + 5B) EUR	Gesamtist gegenüber dem Gesamtsoll		Titel
B) Vorjahresrest			mehr	weniger	
EUR		EUR	EUR	EUR	
5		6	7	8	9
A)	6.568.000,00	6.568.000,00		3.772.189,55	894 93
B)	-,--				
A)	5.440.000,00	5.440.000,00		3.353.478,86	894 94
B)	-,--				
A)	12.008.000,00	12.008.000,00	-,--	7.125.668,41	
B)	-,--				
A)	5.666.000,00	5.666.000,00		3.097.605,20	891 95
B)	-,--				
A)	4.000.000,00	4.000.000,00		3.000.000,00	893 95
B)	-,--				
A)	4.000.000,00	4.000.000,00		3.000.000,00	893 96
B)	-,--				
A)	13.666.000,00	13.666.000,00	-,--	9.097.605,20	
B)	-,--				
A)	12.500.000,00	12.500.000,00		9.375.000,00	883 97
B)	-,--				

Zentralrechnung 2009

07 03 Allgemeine Wirtschaftsförderung

Titel	Zweckbestimmung	A) Istergebnis B) verbliebener Rest EUR	Gesamtist (Spalte 3A + 3B) EUR
1	2	3	4
883 98	Zuschüsse an Gemeinden und Gemeindeverbände zur Förderung der Tourismusinfrastruktur nach dem ZulnVG	A) 67.500,00 B) -,-	67.500,00
	Summe der Titelgruppe	A) 67.500,00 B) 3.125.000,00	3.192.500,00
	Gesamtausgaben	A) 161.178.187,36 B) 30.635.700,18	191.813.887,54
	Abschluss		
	Verwaltungseinnahmen, Einnahmen aus Schuldendienst u. dgl.	A) 1.779.742,39 B) -,-	1.779.742,39
	Einnahmen aus Zuweisungen und Zuschüssen mit Ausnahme für Investitionen	A) 33.355.736,66 B) -,-	33.355.736,66
	Einnahmen aus Schuldenaufnahmen, aus Zuweisungen und Zuschüssen für Investitionen, besondere Finanzierungseinnahmen	A) 3.100.226,39 B) -,-	3.100.226,39
	Gesamteinnahmen	A) 38.235.705,44 B) -,-	38.235.705,44
	Sächliche Verwaltungsausgaben	A) 478.003,23 B) -,-	478.003,23
	Ausgaben für Zuweisungen und Zuschüsse mit Ausnahme für Investitionen	A) 127.097.525,74 B) 17.996.788,15	145.094.313,89
	Investitionsförderungsmaßnahmen	A) 33.602.658,39 B) 12.638.912,03	46.241.570,42
	Gesamtausgaben	A) 161.178.187,36 B) 30.635.700,18	191.813.887,54
	- Zuschuss / + Überschuss	A) -122.942.481,92 B) -30.635.700,18	-153.578.182,10

Zentralrechnung 2009

07 03

A) Haushaltsbetrag		Gesamtsoll (Spalte 5A + 5B) EUR	Gesamtist gegenüber dem Gesamtsoll		Titel
B) Vorjahresrest EUR			mehr EUR	weniger EUR	
5		6	7	8	9
A)	1.333.300,00	1.333.300,00		1.265.800,00	883 98
B)	-,-				
A)	13.833.300,00	13.833.300,00 Saldo	-,-	10.640.800,00	
B)	-,-			10.640.800,00	
A)	200.265.800,00	221.681.267,22 Saldo	15.531.986,24	45.399.365,92	
B)	21.415.467,22			29.867.379,68	
A)	-,-	-,-	1.779.742,39	-,-	
B)	-,-				
A)	29.501.500,00	29.501.500,00	3.947.736,66	93.500,00	
B)	-,-				
A)	29.964.300,00	29.964.300,00	-,-	26.864.073,61	
B)	-,-				
A)	59.465.800,00	59.465.800,00 Saldo	5.727.479,05	26.957.573,61	
B)	-,-			21.230.094,56	
A)	461.700,00	461.700,00	411.876,06	395.572,83	
B)	-,-				
A)	130.507.100,00	147.554.411,03	9.544.437,68	12.004.534,82	
B)	17.047.311,03				
A)	69.297.000,00	73.665.156,19	5.575.672,50	32.999.258,27	
B)	4.368.156,19				
A)	200.265.800,00	221.681.267,22 Saldo	15.531.986,24	45.399.365,92	
B)	21.415.467,22			29.867.379,68	
A)	-140.800.000,00	-162.215.467,22 Saldo	-9.804.507,19	-18.441.792,31	
B)	-21.415.467,22			-8.637.285,12	

Zentralrechnung 2009

07 04 Regionale und strukturelle Wirtschaftsförderung

Titel	Zweckbestimmung	A) Istergebnis B) verbliebener Rest EUR	Gesamtist (Spalte 3A + 3B) EUR
1	2	3	4
Einnahmen			
Einnahmen aus Schuldenaufnahmen, aus Zuweisungen und Zuschüssen für Investitionen, besondere Finanzierungseinnahmen			
346 10	Zuweisungen des Bundes aus Mitteln des EU-Regionalfonds im Rahmen von gemeinschaftlichen Förderungsprogrammen <i>Vgl. Vermerk zu 883 10.</i>	A) 488.852,33 B) -,-	488.852,33
346 17	Zuweisungen des Bundes aus Mitteln des EU-Strukturfonds im Rahmen der Gemeinschaftsinitiative LEADER III zur ländlichen Entwicklung, Phase 2000 - 2006 <i>Vgl. Vermerk zu 883 17.</i>	A) -,- B) -,-	-,-
346 18	Zuweisungen des Bundes aus Mitteln des EU-Regionalfonds im Rahmen der Gemeinschaftsinitiative INTERREG III A zur Förderung der grenzüberschreitenden Zusammenarbeit im bayerisch-tschechischen Grenzraum, Phase 2000 - 2006 <i>Vgl. Vermerk zu 883 18.</i>	A) 8.288.514,81 B) -,-	8.288.514,81
346 19	Zuweisungen des Bundes aus Mitteln des EU-Regionalfonds im Rahmen der Gemeinschaftsinitiative INTERREG III A zur Förderung der grenzüberschreitenden Zusammenarbeit im bayerisch-österreichischen Grenzraum, Phase 2000 - 2006 <i>Vgl. Vermerk zu 883 19.</i>	A) 90.413,00 B) -,-	90.413,00
346 20	Zuweisungen aus Mitteln des EU-Regionalfonds im Rahmen der Gemeinschaftsinitiative INTERREG III B zur Förderung der transnationalen Zusammenarbeit auf dem Gebiet der Raumordnung <i>Vgl. Vermerk zu 883 20.</i>	A) 46.394,26 B) -,-	46.394,26
346 21	Zuweisungen des Bundes aus Mitteln des EU-Regionalfonds im Rahmen des Ziel-2-Programms, Phase 2000 - 2006 <i>Vgl. Vermerk zu 883 21.</i>	A) -,- B) -,-	-,-
346 22	Zuweisungen des Bundes aus Mitteln des EU-Regionalfonds im Rahmen des Ziel-2-Programms, Phase 2000 - 2005, für phasing-out Gebiete <i>Vgl. Vermerk zu 883 22.</i>	A) -,- B) -,-	-,-
346 23	Zuweisungen aus dem Europäischen Sozialfonds (ESF) für Ziel 3 (Förderung der Anpassung und Modernisierung der Bildungs-, Ausbildungs- und Beschäftigungspolitiken und -systeme), Phase 2000 - 2006 <i>Vgl. Vermerk zu 883 23.</i>	A) -,- B) -,-	-,-
346 24	Zuweisungen aus Mitteln des EU-Regionalfonds im Rahmen der Gemeinschaftsinitiative INTERREG III C zur Förderung der interregionalen Zusammenarbeit auf dem Gebiet der Raumordnung <i>Vgl. Vermerk zu 883 24.</i>	A) 5.287,61 B) -,-	5.287,61
346 25	Zuweisungen des Bundes aus Mitteln des EU-Regionalfonds im Rahmen des Ziels Regionale Wettbewerbsfähigkeit und Beschäftigung, Phase 2007 - 2013 <i>Vgl. Vermerk zu 883 25.</i>	A) 8.538.338,65 B) -,-	8.538.338,65

Zentralrechnung 2009

07 04

A) Haushaltsbetrag B) Vorjahresrest	Gesamtsoll (Spalte 5A + 5B) EUR	Gesamtist gegenüber dem Gesamtsoll		Titel
		mehr EUR	weniger EUR	
5	6	7	8	9
A) -,- B) -,-	-,-	488.852,33		346 10
A) -,- B) -,-	-,-			346 17
A) -,- B) -,-	-,-	8.288.514,81		346 18
A) -,- B) -,-	-,-	90.413,00		346 19
A) -,- B) -,-	-,-	46.394,26		346 20
A) -,- B) -,-	-,-			346 21
A) -,- B) -,-	-,-			346 22
A) -,- B) -,-	-,-			346 23
A) -,- B) -,-	-,-	5.287,61		346 24
A) 37.067.000,00 B) -,-	37.067.000,00		28.528.661,35	346 25

Zentralrechnung 2009

07 04 Regionale und strukturelle Wirtschaftsförderung

Titel	Zweckbestimmung	A) Istergebnis B) verbliebener Rest EUR	Gesamtist (Spalte 3A + 3B) EUR
1	2	3	4
346 26	Zuweisungen im Rahmen des Ziels 3, Europäische territoriale Zusammenarbeit, Ausrichtung transnationale und interregionale Kooperation, Phase 2007 - 2013 <i>Vgl. Vermerk zu 883 26.</i>	A) 70.000,00 B) -,-	70.000,00
346 27	Zuweisungen des Bundes aus Mitteln des EU-Regionalfonds im Rahmen des INTERREG IV A-Programms zur Förderung der grenzüberschreitenden Zusammenarbeit im bayerisch-tschechischen Grenzraum, Phase 2007 - 2013 <i>Vgl. Vermerk zu 883 27.</i>	A) -,- B) -,-	-,-
346 28	Zuweisungen des Bundes aus Mitteln des EU-Regionalfonds im Rahmen des INTERREG IV A-Programms zur Förderung der grenzüberschreitenden Zusammenarbeit im bayerisch-österreichischen Grenzraum, Phase 2007 - 2013 <i>Vgl. Vermerk zu 883 28.</i>	A) -,- B) -,-	-,-
346 29	Zuweisungen des Bundes aus Mitteln des EU-Sozialfonds im Rahmen des Ziels Regionale Wettbewerbsfähigkeit und Beschäftigung, Phase 2007 - 2013, ESF <i>Vgl. Vermerk zu 883 29.</i>	A) 499.971,27 B) -,-	499.971,27
Titelgruppen			
70 Sonderprogramm des Bundes im Rahmen der Gemeinschaftsaufgabe „Verbesserung der Regionalen Wirtschaftsstruktur“ (GRW)			
119 70	Rückflüsse im Rahmen des Sonderprogramms des Bundes zur "Verbesserung der Regionalen Wirtschaftsstruktur" (GRW)	A) -,- B) -,-	-,-
331 70	Zuweisungen des Bundes für das Sonderprogramm im Rahmen der Gemeinschaftsaufgabe „Verbesserung der Regionalen Wirtschaftsstruktur“ (GRW) <i>Vgl. Vermerk bei TG 70 (Ausgaben).</i>	A) 5.600.000,00 B) -,-	5.600.000,00
Summe der Titelgruppe		A) 5.600.000,00 B) -,-	5.600.000,00
71 Gemeinschaftsaufgabe "Verbesserung der regionalen Wirtschaftsstruktur"			
119 71	Rückflüsse im Rahmen der Gemeinschaftsaufgabe "Verbesserung der Regionalen Wirtschaftsstruktur"	A) 224.158,64 B) -,-	224.158,64
271 71	Erstattungen aus dem EU-Regionalfonds	A) -,- B) -,-	-,-
331 71	Zuweisungen des Bundes für die Gemeinschaftsaufgabe "Verbesserung der regionalen Wirtschaftsstruktur" <i>Vgl. Vermerk bei TG 71 (Ausgaben).</i>	A) 30.189.062,00 B) -,-	30.189.062,00
Summe der Titelgruppe		A) 30.413.220,64 B) -,-	30.413.220,64
Gesamteinnahmen		A) 54.040.992,57 B) -,-	54.040.992,57

Zentralrechnung 2009

07 04

A) Haushaltsbetrag B) Vorjahresrest	Gesamtsoll (Spalte 5A + 5B) EUR	Gesamtist gegenüber dem Gesamtsoll		Titel
		mehr EUR	weniger EUR	
5	6	7	8	9
A) -,- B) -,-	-,-	70.000,00		346 26
A) 12.840.000,00 B) -,-	12.840.000,00		12.840.000,00	346 27
A) -,- B) -,-	-,-			346 28
A) 2.222.200,00 B) -,-	2.222.200,00		1.722.228,73	346 29
A) -,- B) -,-	-,-			119 70
A) 5.600.000,00 B) -,-	5.600.000,00			331 70
A) 5.600.000,00 B) -,-	5.600.000,00	-,-	-,-	
	Saldo	-,-	-,-	
A) -,- B) -,-	-,-	224.158,64		119 71
A) -,- B) -,-	-,-			271 71
A) 9.600.000,00 B) -,-	9.600.000,00	20.589.062,00		331 71
A) 9.600.000,00 B) -,-	9.600.000,00	20.813.220,64	-,-	
	Saldo	20.813.220,64		
A) 67.329.200,00 B) -,-	67.329.200,00	29.802.682,65	43.090.890,08	
	Saldo		13.288.207,43	

Zentralrechnung 2009

07 04 Regionale und strukturelle Wirtschaftsförderung

Titel	Zweckbestimmung	A) Istergebnis B) verbliebener Rest EUR	Gesamtist (Spalte 3A + 3B) EUR
1	2	3	4
Ausgaben			
Personalausgaben			
428 11	Vergütungen für sonstige Hilfsleistungen durch Arbeitnehmer im Rahmen der technischen Hilfe der europäischen Strukturfondsprogramme <i>Die Mittel sind übertragbar. Einseitig deckungsfähig zu Lasten Tit. 883 27. Zu Lasten der Ausgabemittel dürfen zwei Arbeitnehmer für die Dauer von zwei Jahren mit einem befristeten Arbeitsvertrag beschäftigt werden.</i>	A) 172.708,67 B) -,-	172.708,67
Sächliche Verwaltungsausgaben			
526 11	Kosten für Untersuchungen von Problemen der regionalen und sektoralen Wirtschaftsstruktur <i>Die Mittel sind übertragbar. Vgl. Vermerk zu 03 07 TG 94.</i>	A) 29.990,34 B) 44.066,12	74.056,46
531 11	Fachveröffentlichungen <i>Wegen der unentgeltlichen Abgabe von Veröffentlichungen vgl. Erläuterungen.</i>	A) 2.260,27 B) -,-	2.260,27
547 01	Fachbezogene Sachausgaben, die im Rahmen der technischen Hilfe der europäischen Strukturfondsprogramme anfallen <i>Die Mittel sind übertragbar. Einseitig deckungsfähig zu Lasten der Titel 883 10 bis 883 29.</i>	A) 234.241,21 B) -,-	234.241,21
Sonstige Sachinvestitionen			
812 01	Erwerb von Geräten, Ausstattungs- und Ausrüstungsgegenständen im Rahmen der europäischen Strukturfondsprogramme <i>Einseitig deckungsfähig zu Lasten der Titel 883 10 bis 883 29.</i>	A) -,- B) -,-	-,-
Investitionsförderungsmaßnahmen			
883 01	Nationale Kofinanzierung von Verpflichtungen zur Abwicklung des EU-Sonderprogramms Ziel 3 (INTERREG IV A) zur grenzübergreifenden Zusammenarbeit mit bayerischer Beteiligung <i>Einseitig deckungsfähig zu Lasten TG 72.</i>	A) -,- B) -,-	-,-
883 10	Investitionszuschüsse und sonstige Ausgaben aus dem EU-Regionalfonds im Rahmen von gemeinschaftlichen Förderungsprogrammen <i>Die Ausgabebefugnis bemisst sich nach den Einnahmen bei 346 10. Zu 883 10 bis 883 29: Die Titel sind gegenseitig deckungsfähig. Soweit für das jeweilige EU-Programm Landeskompentärmittel bereitgestellt werden, sind die Titel 883 10 bis 883 29 gegenseitig deckungsfähig mit Kap. 07 03 TG 51-52, 55-59, 62-67, 69, 85-88, 92, Kap. 07 04 Tit. 891 01, TG 71, 72, 78, Kap. 07 05 TG 60-61, 74, 75-76, 79 und Kap. 07 07 Tit. 537 01 und 547 01. Rückflüsse dürfen von der Ausgabe abgesetzt werden.</i>	A) 354.673,22 B) 5.402.502,28	5.757.175,50

Zentralrechnung 2009

07 04

A) Haushaltsbetrag B) Vorjahresrest	Gesamtsoll (Spalte 5A + 5B)		Gesamtist gegenüber dem Gesamtsoll		Titel
	EUR	EUR	mehr EUR	weniger EUR	
5	6		7	8	9
A) -,- B) -,-		-,-	172.708,67		428 11
A) 259.000,00 B) 53.256,46	312.256,46			238.200,00	526 11
A) 8.200,00 B) -,-	8.200,00			5.939,73	531 11
A) -,- B) -,-		-,-	234.241,21		547 01
A) -,- B) -,-		-,-			812 01
A) -,- B) -,-		-,-			883 01
A) -,- B) 6.740.636,35	6.740.636,35			983.460,85	883 10

Zentralrechnung 2009

07 04 Regionale und strukturelle Wirtschaftsförderung

Titel	Zweckbestimmung	A) Istergebnis B) verbliebener Rest EUR	Gesamtist (Spalte 3A + 3B) EUR
1	2	3	4
883 17	Investitionszuschüsse und sonstige Ausgaben im Rahmen der Gemeinschaftsinitiative LEADER III zur ländlichen Entwicklung, Phase 2000 - 2006 <i>Die Ausgabebefugnis bemisst sich nach den Einnahmen bei 346 17. Vgl. Vermerk bei 883 10.</i>	A) -,- B) -,-	-,-
883 18	Investitionszuschüsse und sonstige Ausgaben im Rahmen der Gemeinschaftsinitiative INTERREG III A zur Förderung der grenzüberschreitenden Zusammenarbeit im bayerisch-tschechischen Grenzraum, Phase 2000 - 2006 <i>Die Ausgabebefugnis bemisst sich nach den Einnahmen bei 346 18. Vgl. Vermerk bei 883 10.</i>	A) 4.776.596,04 B) 2.767.778,19	7.544.374,23
883 19	Investitionszuschüsse und sonstige Ausgaben im Rahmen der Gemeinschaftsinitiative INTERREG III A zur Förderung der grenzüberschreitenden Zusammenarbeit im bayerisch-österreichischen Grenzraum, Phase 2000 - 2006 <i>Die Ausgabebefugnis bemisst sich nach den Einnahmen bei 346 19. Vgl. Vermerk bei 883 10.</i>	A) -,- B) 90.413,00	90.413,00
883 20	Investitionszuschüsse und sonstige Ausgaben im Rahmen der Gemeinschaftsinitiative INTERREG III B zur Förderung der transnationalen Zusammenarbeit auf dem Gebiet der Raumordnung <i>Die Ausgabebefugnis bemisst sich nach den Einnahmen bei 346 20. Vgl. Vermerk bei 883 10.</i>	A) -,- B) -,-	-,-
883 21	Investitionszuschüsse und sonstige Ausgaben aus Mitteln des Europäischen Regionalfonds im Rahmen des Ziel-2-Programms, Phase 2000 - 2006 <i>Die Ausgabebefugnis erhöht oder vermindert sich um Mehr- oder Mindereinnahmen bei 346 21. Vgl. Vermerk bei 883 10.</i>	A) 9.399.428,20 B) 3.214.878,87	12.614.307,07
883 22	Investitionszuschüsse und sonstige Ausgaben aus Mitteln des Europäischen Regionalfonds im Rahmen des phasing-out-Programms; Phase 2000 - 2005 <i>Die Ausgabebefugnis erhöht oder vermindert sich um Mehr- oder Mindereinnahmen bei 346 22. Vgl. Vermerk bei 883 10.</i>	A) 5.446.427,90 B) 1.887.809,85	7.334.237,75
883 23	Investitionszuschüsse und sonstige Ausgaben aus Mitteln des Europäischen Sozialfonds im Rahmen des Ziel 3 Programms Deutschland, Phase 2000 - 2006 <i>Die Ausgabebefugnis erhöht oder vermindert sich um Mehr- oder Mindereinnahmen bei 346 23. Vgl. Vermerk bei 883 10.</i>	A) -284,00 B) 3.219.255,21	3.218.971,21
883 24	Investitionszuschüsse und sonstige Ausgaben im Rahmen der Gemeinschaftsinitiative INTERREG III C zur Förderung der interregionalen Zusammenarbeit auf dem Gebiet der Raumordnung <i>Die Ausgabebefugnis bemisst sich nach den Einnahmen bei 346 24. Vgl. Vermerk bei 883 10.</i>	A) -,- B) -,-	-,-

Zentralrechnung 2009

07 04

A) Haushaltsbetrag B) Vorjahresrest	Gesamtsoll (Spalte 5A + 5B)		Gesamtist gegenüber dem Gesamtsoll		Titel
	EUR	EUR	mehr EUR	weniger EUR	
5	6	7	8	9	
A) -,- B) -,-					883 17
A) -,- B) 382.414,10	382.414,10	7.161.960,13			883 18
A) -,- B) -,-		90.413,00			883 19
A) -,- B) -,-					883 20
A) -,- B) 12.632.158,36	12.632.158,36			17.851,29	883 21
A) -,- B) 7.392.569,17	7.392.569,17			58.331,42	883 22
A) -,- B) 3.218.971,21	3.218.971,21				883 23
A) -,- B) -,-					883 24

Zentralrechnung 2009

07 04 Regionale und strukturelle Wirtschaftsförderung

Titel	Zweckbestimmung	A) Istergebnis B) verbliebener Rest EUR	Gesamtist (Spalte 3A + 3B) EUR
1	2	3	4
883 25	Investitionszuschüsse und sonstige Ausgaben im Rahmen des Ziels Regionale Wettbewerbsfähigkeit und Beschäftigung, Phase 2007 - 2013 <i>Die Ausgabebefugnis erhöht oder vermindert sich um die Mehr- oder Mindereinnahmen bei 346 25. Vgl. Vermerk bei 883 10.</i>	A) 11.658.712,80 B) 3.105.616,63	14.764.329,43
883 26	Investitionszuschüsse und sonstige Ausgaben im Rahmen des Ziels 3, Europäische territoriale Zusammenarbeit, Ausrichtung transnationale und interregionale Kooperation, Phase 2007 - 2013 <i>Die Ausgabebefugnis bemisst sich nach den Einnahmen bei 346 26. Vgl. Vermerk bei 883 10.</i>	A) --, B) 70.000,00	70.000,00
883 27	Investitionszuschüsse und sonstige Ausgaben im Rahmen des INTERREG IV A-Programms zur Förderung der grenzübergreifenden Zusammenarbeit im bayerisch-tschechischen Grenzraum, Phase 2007 - 2013 <i>Die Ausgabebefugnis erhöht oder vermindert sich um die Mehr- oder Mindereinnahmen bei 346 27. Vgl. Vermerk bei 883 10.</i>	A) 4.532.259,16 B) 793.098,94	5.325.358,10
883 28	Investitionszuschüsse und sonstige Ausgaben im Rahmen des Ziels 3, Europäische territoriale Zusammenarbeit zur Förderung der grenzübergreifenden Zusammenarbeit im bayerisch-österreichischen Grenzraum, Phase 2007 - 2013 <i>Die Ausgabebefugnis bemisst sich nach den Einnahmen bei 346 28. Vgl. Vermerk bei 883 10.</i>	A) --, B) --,	--,
883 29	Investitionszuschüsse und sonstige Ausgaben im Rahmen des Ziels Regionale Wettbewerbsfähigkeit und Beschäftigung; Phase 2007-2013, ESF <i>Die Ausgabebefugnis erhöht oder vermindert sich um die Mehr- oder Mindereinnahmen bei 346 29. Vgl. Vermerk bei 883 10.</i>	A) 3.711.277,97 B) 288.635,85	3.999.913,82
891 01	Einmalzinszuschüsse an die LfA Förderbank Bayern zur Ausreichung von zinsgünstigen Darlehen im Rahmen des Bayerischen Mittelstandskreditprogramms und zur Finanzierung von sonstigen im staatlichen Interesse gelegenen besonders förderungswürdigen Maßnahmen <i>Vgl. Vermerk zu 883 10 bis 883 29.</i>	A) 25.450.000,00 B) --,	25.450.000,00
891 02	Zuschuss an die LfA Förderbank Bayern zur Aufstockung des Haftungsfonds für das Bayerische Mittelstandskreditprogramm	A) 5.000.000,00 B) --,	5.000.000,00
892 01	Zuschüsse zur Errichtung einer Ethylen-Pipeline von Münchsmünster nach Ludwigshafen	A) 9.000.000,00 B) 8.000.000,00	17.000.000,00

Zentralrechnung 2009

07 04

A) Haushaltsbetrag		Gesamtsoll (Spalte 5A + 5B) EUR	Gesamtist gegenüber dem Gesamtsoll		Titel
B) Vorjahresrest EUR			mehr EUR	weniger EUR	
5		6	7	8	9
A)	37.067.000,00	43.766.260,43		29.001.931,00	883 25
B)	6.699.260,43				
A)	-,-		70.000,00		883 26
B)	-,-				
A)	12.840.000,00	18.443.789,54		13.118.431,44	883 27
B)	5.603.789,54				
A)	-,-				883 28
B)	-,-				
A)	2.222.200,00	3.222.142,55	777.771,27		883 29
B)	999.942,55				
A)	26.500.000,00	26.500.000,00		1.050.000,00	891 01
B)	-,-				
A)	5.000.000,00	5.000.000,00			891 02
B)	-,-				
A)	15.000.000,00	17.000.000,00			892 01
B)	2.000.000,00				

Zentralrechnung 2009

07 04 Regionale und strukturelle Wirtschaftsförderung

Titel	Zweckbestimmung	A) Istergebnis B) verbliebener Rest EUR	Gesamtist (Spalte 3A + 3B) EUR
1	2	3	4
Titelgruppen			
70 Sonderprogramm des Bundes im Rahmen der Gemeinschaftsaufgabe „Verbesserung der Regionalen Wirtschaftsstruktur“ (GRW)			
<i>Titel der TG gegenseitig deckungsfähig. Leistungen an Zuwendungsempfänger dürfen erst erfolgen, wenn der bei 331 70 zu vereinnahmende Bundesanteil eingegangen ist. Falls höhere Bundesmittel eingehen, erhöht sich die Ausgabebefugnis um das Doppelte der zusätzlich eingegangenen Bundesmittel. Die erforderlichen zusätzlichen Landeskompentärmittel können aus TG 72 entnommen werden.</i>			
883 70	Zuschüsse für Investitionen an Gemeinden und Gemeindeverbände	A) -,- B) -,-	-,-
892 70	Zuschüsse für Investitionen an private Unternehmen	A) 11.200.000,00 B) -,-	11.200.000,00
Summe der Titelgruppe		A) 11.200.000,00 B) -,-	11.200.000,00
71 Gemeinschaftsaufgabe "Verbesserung der regionalen Wirtschaftsstruktur"			
<i>Titel der TG gegenseitig deckungsfähig. Leistungen an die Zuwendungsempfänger dürfen erst erfolgen, wenn der bei 331 71 zu vereinnahmende Bundesanteil eingegangen ist. Falls höhere Bundesmittel eingehen, erhöht sich die Ausgabebefugnis um das Doppelte der zusätzlich eingehenden Bundesmittel. Die erforderlichen zusätzlichen Landeskompentärmittel können aus TG 72 entnommen werden. Vgl. Vermerk zu 883 10 bis 883 29.</i>			
686 71	Zuschüsse und sonstige Ausgaben zur Förderung der gewerblichen Wirtschaft	A) -,- B) -,-	-,-
883 71	Zuschüsse für Investitionen an Gemeinden und Gemeindeverbände	A) -,- B) -,-	-,-
892 71	Zuschüsse für Investitionen an private Unternehmen	A) 39.959.937,48 B) -,-	39.959.937,48
893 71	Zuschüsse für Investitionen an Sonstige	A) -,- B) -,-	-,-
Summe der Titelgruppe		A) 39.959.937,48 B) -,-	39.959.937,48
72 Regionales Wirtschaftsförderungsprogramm			
<i>Titel der TG gegenseitig deckungsfähig. Gegenseitig deckungsfähig mit TG 78. Vgl. Vermerke zu 883 01, 883 10 bis 883 29 sowie TG 70 und TG 71. Die Mittel sind übertragbar.</i>			
547 72	Fachbezogene Sachausgaben, soweit andere Titel des Haushaltsplans nicht in Betracht kommen	A) 1.148.069,82 B) -,-	1.148.069,82

Zentralrechnung 2009

07 04

A) Haushaltsbetrag B) Vorjahresrest	Gesamtsoll (Spalte 5A + 5B) EUR	Gesamtist gegenüber dem Gesamtsoll		Titel
		mehr EUR	weniger EUR	
5	6	7	8	9
A) -,- B) -,-				883 70
A) 11.200.000,00 B) -,-	11.200.000,00			892 70
A) 11.200.000,00 B) -,-	11.200.000,00	-,-	-,-	
	Saldo	-,-	-,-	
A) -,- B) -,-				686 71
A) 6.300.000,00 B) -,-	6.300.000,00		6.300.000,00	883 71
A) 12.600.000,00 B) -,-	12.600.000,00	27.359.937,48		892 71
A) 300.000,00 B) -,-	300.000,00		300.000,00	893 71
A) 19.200.000,00 B) -,-	19.200.000,00	27.359.937,48	6.600.000,00	
	Saldo	20.759.937,48		
A) -,- B) -,-				547 72
		1.148.069,82		

Zentralrechnung 2009

07 04 Regionale und strukturelle Wirtschaftsförderung

Titel	Zweckbestimmung	A) Istergebnis B) verbliebener Rest EUR	Gesamtist (Spalte 3A + 3B) EUR
1	2	3	4
883 72	Zuschüsse an Gemeinden und Gemeindeverbände <i>Vgl. Vermerk zu 07 03/686 23.</i>	A) 4.485.561,01 B) 681.893,59	5.167.454,60
892 72	Zuschüsse an private Unternehmen	A) 59.211.444,91 B) 31.163,19	59.242.608,10
893 72	Zuschüsse an Sonstige	A) --, B) --,	--,
Summe der Titelgruppe		A) 64.845.075,74 B) 713.056,78	65.558.132,52
78 Maßnahmen zur Förderung des Fremdenverkehrs einschließlich Saisonverlängerung <i>Titel der TG gegenseitig deckungsfähig. Vgl. Vermerke zu 883 10 bis 883 29 und zu TG 72. Die Mittel sind übertragbar.</i>			
547 78	Fachbezogene Sachausgaben, soweit andere Titel des Haushaltsplans nicht in Betracht kommen	A) --, B) --,	--,
686 78	Zuschüsse und sonstige Ausgaben zur Fremdenverkehrswerbung und für Maßnahmen zur Förderung des Fremdenverkehrs	A) 8.394.994,30 B) --,	8.394.994,30
883 78	Zuschüsse an Gemeinden und Gemeindeverbände	A) 2.217.427,78 B) --,	2.217.427,78
892 78	Zuschüsse an private Unternehmen	A) 14.920.100,00 B) --,	14.920.100,00
893 78	Zuschüsse an Sonstige	A) --, B) --,	--,
Summe der Titelgruppe		A) 25.532.522,08 B) --,	25.532.522,08
Gesamtausgaben		A) 221.305.827,08 B) 29.597.111,72	250.902.938,80

Zentralrechnung 2009

07 04

A) Haushaltsbetrag		Gesamtsoll (Spalte 5A + 5B) EUR	Gesamtist gegenüber dem Gesamtsoll		Titel
B) Vorjahresrest EUR			mehr EUR	weniger EUR	
5		6	7	8	9
A)	2.875.000,00	7.573.606,39		2.406.151,79	883 72
B)	4.698.606,39				
A)	60.400.000,00	60.417.935,24		1.175.327,14	892 72
B)	17.935,24				
A)	500.000,00	500.000,00		500.000,00	893 72
B)	-,--				
A)	63.775.000,00	68.491.541,63 Saldo	1.148.069,82	4.081.478,93	
B)	4.716.541,63			2.933.409,11	
A)	-,--	-,--			547 78
B)	-,--				
A)	8.400.000,00	8.400.000,00		5.005,70	686 78
B)	-,--				
A)	2.300.000,00	2.348.500,00		131.072,22	883 78
B)	48.500,00				
A)	11.800.000,00	11.800.000,00	3.120.100,00		892 78
B)	-,--				
A)	-,--	-,--			893 78
B)	-,--				
A)	22.500.000,00	22.548.500,00 Saldo	3.120.100,00	136.077,92	
B)	48.500,00			2.984.022,08	
A)	215.571.400,00	266.059.439,80 Saldo	40.135.201,58	55.291.702,58	
B)	50.488.039,80				

Zentralrechnung 2009

07 04 Regionale und strukturelle Wirtschaftsförderung

Titel	Zweckbestimmung	A) Istergebnis B) verbliebener Rest EUR	Gesamtist (Spalte 3A + 3B) EUR
1	2	3	4
	Abschluss		
	Verwaltungseinnahmen, Einnahmen aus Schuldendienst u. dgl.	A) 224.158,64 B) -,-	224.158,64
	Einnahmen aus Schuldenaufnahmen, aus Zuweisungen und Zuschüssen für Investitionen, besondere Finanzierungseinnahmen	A) 53.816.833,93 B) -,-	53.816.833,93
	Gesamteinnahmen	A) 54.040.992,57 B) -,-	54.040.992,57
	Personalausgaben	A) 172.708,67 B) -,-	172.708,67
	Sächliche Verwaltungsausgaben	A) 1.414.561,64 B) 44.066,12	1.458.627,76
	Ausgaben für Zuweisungen und Zuschüsse mit Ausnahme für Investitionen	A) 8.394.994,30 B) -,-	8.394.994,30
	Investitionsförderungsmaßnahmen	A) 211.323.562,47 B) 29.553.045,60	240.876.608,07
	Gesamtausgaben	A) 221.305.827,08 B) 29.597.111,72	250.902.938,80
	- Zuschuss / + Überschuss	A) -167.264.834,51 B) -29.597.111,72	-196.861.946,23

Zentralrechnung 2009

07 04

A) Haushaltsbetrag B) Vorjahresrest	Gesamtsoll (Spalte 5A + 5B) EUR	Gesamtist gegenüber dem Gesamtsoll		Titel
		mehr EUR	weniger EUR	
5	6	7	8	9
A) --,-- B) --,--	--,--	224.158,64	--,--	
A) 67.329.200,00 B) --,--	67.329.200,00	29.578.524,01	43.090.890,08	
A) 67.329.200,00 B) --,--	67.329.200,00 Saldo	29.802.682,65	43.090.890,08 13.288.207,43	
A) --,-- B) --,--	--,--	172.708,67	--,--	
A) 267.200,00 B) 53.256,46	320.456,46	1.382.311,03	244.139,73	
A) 8.400.000,00 B) --,--	8.400.000,00	--,--	5.005,70	
A) 206.904.200,00 B) 50.434.783,34	257.338.983,34	38.580.181,88	55.042.557,15	
A) 215.571.400,00 B) 50.488.039,80	266.059.439,80 Saldo	40.135.201,58	55.291.702,58 15.156.501,00	
A) -148.242.200,00 B) -50.488.039,80	-198.730.239,80 Saldo	-10.332.518,93	-12.200.812,50 -1.868.293,57	

Zentralrechnung 2009

07 05 Verkehrswesen, Energiewirtschaft, Landesentwicklung

Titel	Zweckbestimmung	A) Istergebnis B) verbliebener Rest EUR	Gesamtist (Spalte 3A + 3B) EUR
1	2	3	4
Einnahmen			
Verwaltungseinnahmen, Einnahmen aus Schuldendienst u. dgl.			
124 01	Einnahmen aus Vermietung, Verpachtung und Nutzung	A) 173.839,24 B) -,-	173.839,24
Einnahmen aus Zuweisungen und Zuschüssen mit Ausnahme für Investitionen			
231 01	Zuweisungen des Bundes <i>Vgl. Vermerk zu TG 79.</i>	A) -,- B) -,-	-,-
266 01	Erstattung von Verwaltungsausgaben für die Aktionsgemeinschaft Brennerbahn durch andere Länder sowie durch die Industrie- und Handelskammer für München und Oberbayern <i>Vgl. Vermerk bei 685 02.</i>	A) 3.483,21 B) -,-	3.483,21
Titelgruppen			
73 Einnahmen für die Sicherheit des Luftverkehrs <i>Vgl. Vermerk zu TG 73 (Ausgaben).</i>			
111 73	Einnahmen aus Luftsicherheitsgebühren	A) 67.681.032,89 B) -,-	67.681.032,89
119 73	Vermischte Einnahmen	A) 71.174,60 B) -,-	71.174,60
Summe der Titelgruppe		A) 67.752.207,49 B) -,-	67.752.207,49
Gesamteinnahmen		A) 67.929.529,94 B) -,-	67.929.529,94
Ausgaben			
Sächliche Verwaltungsausgaben			
531 11	Fachveröffentlichungen <i>Einseitig deckungsfähig zu Lasten TG 75 - 76. Wegen der unentgeltlichen Abgabe von Veröffentlichungen vgl. Erläuterungen.</i>	A) 15.668,40 B) -,-	15.668,40
547 02	Aufsuchung und Untersuchung mineralischer Rohstoffe und Wasservorkommen sowie Sicherungsmaßnahmen im Bergbau <i>Die Mittel sind übertragbar. Vgl. Vermerk zu Kap. 12 09 TG 79.</i>	A) 80.397,21 B) -,-	80.397,21
547 03	Ausgaben für die Aufstellung und Fortschreibung eines Gesamtverkehrsplans und zur Durchführung von Verkehrsplanungen <i>Die Mittel sind übertragbar.</i>	A) 5.219,38 B) 46.391,77	51.611,15

Zentralrechnung 2009

07 05

A) Haushaltsbetrag		Gesamtsoll (Spalte 5A + 5B) EUR	Gesamtist gegenüber dem Gesamtsoll		Titel
B) Vorjahresrest			mehr	weniger	
EUR		EUR	EUR	EUR	
5		6	7	8	9
A)	173.800,00	173.800,00	39,24		124 01
B)	-,--				
A)	-,--	-,--			231 01
B)	-,--				
A)	10.300,00	10.300,00		6.816,79	266 01
B)	-,--				
A)	75.870.000,00	75.870.000,00		8.188.967,11	111 73
B)	-,--				
A)	100.000,00	100.000,00		28.825,40	119 73
B)	-,--				
A)	75.970.000,00	75.970.000,00	-,--	8.217.792,51	
B)	-,--				
		Saldo		8.217.792,51	
A)	76.154.100,00	76.154.100,00	39,24	8.224.609,30	
B)	-,--				
		Saldo		8.224.570,06	
A)	40.000,00	40.000,00		24.331,60	531 11
B)	-,--				
A)	320.000,00	338.974,01		258.576,80	547 02
B)	18.974,01				
A)	62.200,00	110.711,15		59.100,00	547 03
B)	48.511,15				

Zentralrechnung 2009

07 05 Verkehrswesen, Energiewirtschaft, Landesentwicklung

Titel	Zweckbestimmung	A) Istergebnis B) verbliebener Rest EUR	Gesamtist (Spalte 3A + 3B) EUR
1	2	3	4
547 04	Fachbezogene Sachausgaben im Zusammenhang mit der Entwicklung im Umland des Flughafens München	A) 5.835,00 B) -,-	5.835,00
Ausgaben für Zuweisungen und Zuschüsse mit Ausnahme für Investitionen			
685 02	Beiträge bzw. Zuschüsse an die Aktionsgemeinschaft Brennerbahn, die Deutsche Gesellschaft für Ortung und Navigation e.V. (DGON), die Deutsche Verkehrswissenschaftliche Gesellschaft e.V. (DVWG) und ähnliche Einrichtungen sowie sonstige Ausgaben zur Förderung internationaler Verkehrsbeziehungen <i>Die Ausgabebefugnis erhöht oder vermindert sich um die Mehr- oder Mindereinnahmen bei 266 01.</i>	A) 61.133,85 B) -,-	61.133,85
Titelgruppen			
57 Neue Verkehrstechnologien und Güterverkehrszentren			
<i>Titel der TG gegenseitig deckungsfähig und übertragbar.</i>			
633 57	Zuschüsse und sonstige Ausgaben an Gemeinden und Gemeindeverbände für Planung und Konzeptionierung von Güterverkehrszentren	A) 163.475,00 B) 43.232,47	206.707,47
686 57	Zuschüsse und sonstige Ausgaben für Pilotprojekte und Demonstrationsvorhaben zur beschleunigten Einführung neuer Verkehrstechnologien sowie zur Förderung des Schienengüterverkehrs	A) 26.770,83 B) -,-	26.770,83
883 57	Zuschüsse an Gemeinden und Gemeindeverbände für infrastrukturelle Investitionen zur Errichtung von Güterverkehrszentren <i>Aus dem Ansatz dürfen auch Einmalzinszuschüsse zur Ausreichung zinsgünstiger Darlehen geleistet werden.</i>	A) -,- B) 81.000,00	81.000,00
893 57	Zuschüsse an Sonstige für Investitionen im Zusammenhang mit der beschleunigten Einführung neuer Verkehrstechnologien und zur Förderung des Schienengüterverkehrs <i>Aus dem Ansatz dürfen auch Einmalzinszuschüsse zur Ausreichung zinsgünstiger Darlehen geleistet werden.</i>	A) -,- B) -,-	-,-
Summe der Titelgruppe		A) 190.245,83 B) 124.232,47	314.478,30
60 - 61 Schifffahrt, Hafen- und Verkehrswasserausbau			
<i>Vgl. Vermerk zu 07 04/883 10 bis 883 29.</i>			
547 60	Fachbezogene Sachausgaben <i>Einseitig deckungsfähig zu Lasten 883 60 und mit Zustimmung des Staatsministeriums der Finanzen zu Lasten 881 60.</i>	A) 6.313,29 B) -,-	6.313,29
671 60	Ausgaben für die Tätigkeit der Bayerischen Landeshafenverwaltung <i>Einseitig deckungsfähig zu Lasten 883 60.</i>	A) -,- B) -,-	-,-
881 60	Zuweisungen an den Bund für die Kanalisierung der Donau gemäß Vertrag vom 16.09.1966 <i>Vgl. Vermerk bei 547 60 und 881 61.</i>	A) 7.450.000,00 B) 1.000.000,00	8.450.000,00

Zentralrechnung 2009

07 05

A) Haushaltsbetrag		Gesamtsoll (Spalte 5A + 5B) EUR	Gesamtist gegenüber dem Gesamtsoll		Titel
B) Vorjahresrest EUR			mehr EUR	weniger EUR	
5		6	7	8	9
A)	8.900,00	8.900,00		3.065,00	547 04
B)	-,--				
A)	140.000,00	140.000,00		78.866,15	685 02
B)	-,--				
A)	130.000,00	246.478,30		39.770,83	633 57
B)	116.478,30				
A)	-,--	-,--	26.770,83		686 57
B)	-,--				
A)	90.000,00	90.000,00		9.000,00	883 57
B)	-,--				
A)	-,--	-,--			893 57
B)	-,--				
A)	220.000,00	336.478,30	26.770,83	48.770,83	
B)	116.478,30				
		Saldo		22.000,00	
A)	-,--	-,--	6.313,29		547 60
B)	-,--				
A)	-,--	-,--			671 60
B)	-,--				
A)	7.500.000,00	11.505.976,30		3.055.976,30	881 60
B)	4.005.976,30				

Zentralrechnung 2009

07 05 Verkehrswesen, Energiewirtschaft, Landesentwicklung

Titel	Zweckbestimmung	A) Istergebnis B) verbliebener Rest EUR	Gesamtist (Spalte 3A + 3B) EUR
1	2	3	4
881 61	Zuweisungen an den Bund für die Abwicklung von Restmaßnahmen am Main-Donau-Kanal <i>Gegenseitig deckungsfähig mit 881 60.</i>	A) -,- B) -,-	-,-
883 60	Zuschüsse an Gemeinden und Gemeindeverbände zur Errichtung von Güterumschlaghäfen <i>Vgl. Vermerke bei 547 60 und 671 60.</i>	A) 460.000,00 B) 34.915,83	494.915,83
Summe der Titelgruppe		A) 7.916.313,29 B) 1.034.915,83	8.951.229,12
71 - 72 Leistungen nach § 45a Personenbeförderungsgesetz zum Ausgleich von gemeinwirtschaftlichen Lasten im öffentlichen Personennahverkehr (Ausbildungsverkehr) <i>Titel der TG gegenseitig deckungsfähig und übertragbar. Einseitig deckungsfähig zu Lasten Kap. 07 07 (Ausgaben) bis zur Höhe von 39.700,0 Tsd. EUR in 2009 und 34.700,0 Tsd. EUR in 2010.</i>			
633 72	Leistungen an Gemeinden und Gemeindeverbände	A) 28.072.212,00 B) -,-	28.072.212,00
683 71	Leistungen an Sonstige	A) 70.536.197,00 B) -,-	70.536.197,00
Summe der Titelgruppe		A) 98.608.409,00 B) -,-	98.608.409,00
73 Ausgaben für die Sicherheit des Luftverkehrs <i>Titel der TG gegenseitig deckungsfähig und übertragbar. Die Ausgabebefugnis erhöht oder vermindert sich um Mehr- oder Mindereinnahmen bei TG 73 (Einnahmen).</i>			
459 73	Prüfungsvergütungen	A) -,- B) 5.000,00	5.000,00
532 73	Kosten für die Wahrnehmung von Personen- und Gepäckkontrollen auf Flughäfen in Bayern	A) 67.737.134,95 B) 29.204.336,81	96.941.471,76
547 73	Kosten zur Aufrechterhaltung der Flugsicherheit einschließlich Aufwendungen für Fluglärmkommissionen	A) 6.991.287,54 B) 6.803,05	6.998.090,59
812 73	Beschaffung von Geräten, Ausrüstungsgegenständen und Einrichtung von Kontrolltechnik für die Flugsicherheit	A) 3.441.768,53 B) 22.233.414,60	25.675.183,13
Summe der Titelgruppe		A) 78.170.191,02 B) 51.449.554,46	129.619.745,48
74 Förderung des Nahluftverkehrs und des Flugwesens <i>Titel der TG gegenseitig deckungsfähig und übertragbar. Vgl. Vermerk zu 07 04/883 04 bis 883 29.</i>			
683 74	Zuschüsse und sonstige Ausgaben zur Förderung des Nahluftverkehrs	A) 1.500.000,00 B) -,-	1.500.000,00
891 74	Zuschüsse zum Ausbau von Landeplätzen für den Nahluftverkehr und die allgemeine Luftfahrt	A) -,- B) 570.785,08	570.785,08

Zentralrechnung 2009

07 05

A) Haushaltsbetrag B) Vorjahresrest	Gesamtsoll (Spalte 5A + 5B) EUR	Gesamtist gegenüber dem Gesamtsoll		Titel
		mehr EUR	weniger EUR	
5	6	7	8	9
A) -,- B) -,-				881 61
A) 540.000,00 B) 15.229,12	555.229,12		60.313,29	883 60
A) 8.040.000,00 B) 4.021.205,42	12.061.205,42 Saldo	6.313,29	3.116.289,59	
			3.109.976,30	
A) 32.950.000,00 B) -,-	32.950.000,00		4.877.788,00	633 72
A) 40.150.000,00 B) -,-	40.150.000,00	30.386.197,00		683 71
A) 73.100.000,00 B) -,-	73.100.000,00 Saldo	30.386.197,00	4.877.788,00	
		25.508.409,00		
A) 5.000,00 B) -,-	5.000,00			459 73
A) 66.340.000,00 B) 38.790.438,87	105.130.438,87		8.188.967,11	532 73
A) 5.504.700,00 B) 1.493.390,59	6.998.090,59			547 73
A) 5.642.900,00 B) 20.213.368,53	25.856.268,53		181.085,40	812 73
A) 77.492.600,00 B) 60.497.197,99	137.989.797,99 Saldo	-,-	8.370.052,51	
			8.370.052,51	
A) 1.500.000,00 B) -,-	1.500.000,00			683 74
A) 400.000,00 B) 210.785,08	610.785,08		40.000,00	891 74

Zentralrechnung 2009

07 05 Verkehrswesen, Energiewirtschaft, Landesentwicklung

Titel	Zweckbestimmung	A) Istergebnis B) verbliebener Rest EUR	Gesamtist (Spalte 3A + 3B) EUR
1	2	3	4
892 74	Förderung von Maßnahmen zum Ausbau des Allgäu Airports Memmingen	A) 150.000,00 B) 950.000,00	1.100.000,00
	Summe der Titelgruppe	A) 1.650.000,00 B) 1.520.785,08	3.170.785,08
	75 - 76 Förderung von Maßnahmen im Energiebereich <i>Titel der TG gegenseitig deckungsfähig und übertragbar. Einseitig deckungsfähig bis zur Höhe von maximal 2.500,0 Tsd. EUR zu Lasten Kap. 07 03 TG 62-67. Vgl. Vermerk zu 531 11, zu 07 04/883 10 bis 883 29 und zu 12 09 TG 79.</i>		
526 75	Kosten für Sachverständige	A) 60.366,36 B) 31.460,50	91.826,86
547 75	Fachbezogene Sachausgaben	A) 22.559,06 B) --,--	22.559,06
892 76	Zuschüsse und sonstige Ausgaben zur Abdeckung der Risiken von Fehlbohrungen bei der Nutzung von Erdwärme	A) --,-- B) --,--	--,--
893 75	Zuschüsse zur Förderung der rationellen Energiegewinnung und -verwendung	A) 7.612.282,42 B) 268.539,50	7.880.821,92
893 76	Zuschüsse für die Wiederinbetriebnahme, die Erhaltung, den Ausbau sowie den Neubau von Kleinwasserkraftanlagen	A) 16.499,47 B) --,--	16.499,47
981 75	Ausgaben für Leistungen des Statistischen Landesamts	A) 30.000,00 B) --,--	30.000,00
	Summe der Titelgruppe	A) 7.741.707,31 B) 300.000,00	8.041.707,31
	79 Landesentwicklung <i>Titel der TG gegenseitig deckungsfähig und übertragbar. Aus den Ansätzen können die TG 81 der Hochschulkapitel des Epl. 15 verstärkt werden. Vgl. Vermerk zu 07 04/883 10 bis 883 29. Die Ausgabebefugnis erhöht sich um die Isteinnahmen bei 231 01.</i>		
428 79	Personalausgaben	A) --,-- B) --,--	--,--
459 79	Entschädigungen der zu Mitgliedern des Landesplanungsbeirates berufenen Sachverständigen	A) --,-- B) --,--	--,--
531 79	Fachveröffentlichungen	A) 53.239,04 B) --,--	53.239,04
547 79	Ausgaben zur Durchführung spezieller Fachaufgaben der Landesplanung	A) 649.429,10 B) --,--	649.429,10
633 79	Sonderzuweisung für den Regionalverband Donau-Iller, Ersatzleistung an Gemeinden und sonstige öffentliche Planungsträger	A) 155.000,00 B) --,--	155.000,00
637 79	Erstattung von Verwaltungsausgaben an regionale Planungsverbände	A) 1.167.556,48 B) --,--	1.167.556,48

Zentralrechnung 2009

07 05

A) Haushaltsbetrag		Gesamtsoll (Spalte 5A + 5B) EUR	Gesamtist gegenüber dem Gesamtsoll		Titel
B) Vorjahresrest			mehr	weniger	
EUR		EUR	EUR	EUR	
5		6	7	8	9
A)	1.100.000,00	1.100.000,00			892 74
B)	-,-				
A)	3.000.000,00	3.210.785,08 Saldo	-,-	40.000,00	
B)	210.785,08			40.000,00	
A)	50.000,00	54.400,00	37.426,86		526 75
B)	4.400,00				
A)	-,-	-,-	22.559,06		547 75
B)	-,-				
A)	-,-	-,-			892 76
B)	-,-				
A)	8.120.000,00	8.481.512,00		600.690,08	893 75
B)	361.512,00				
A)	-,-	85.067,24		68.567,77	893 76
B)	85.067,24				
A)	30.000,00	30.000,00			981 75
B)	-,-				
A)	8.200.000,00	8.650.979,24 Saldo	59.985,92	669.257,85	
B)	450.979,24			609.271,93	
A)	-,-	-,-			428 79
B)	-,-				
A)	-,-	-,-			459 79
B)	-,-				
A)	50.000,00	50.000,00	3.239,04		531 79
B)	-,-				
A)	700.000,00	700.000,00		50.570,90	547 79
B)	-,-				
A)	180.000,00	180.000,00		25.000,00	633 79
B)	-,-				
A)	1.400.000,00	1.516.159,75		348.603,27	637 79
B)	116.159,75				

Zentralrechnung 2009

07 05 Verkehrswesen, Energiewirtschaft, Landesentwicklung

Titel	Zweckbestimmung	A) Istergebnis B) verbliebener Rest EUR	Gesamtist (Spalte 3A + 3B) EUR
1	2	3	4
686 79	Zuschüsse für laufende Zwecke	A) 377.602,98 B) -,--	377.602,98
981 79	Zahlungen an das Landesamt für Statistik und Datenverarbeitung	A) -,-- B) -,--	-,--
Summe der Titelgruppe		A) 2.402.827,60 B) -,--	2.402.827,60
Gesamtausgaben		A) 196.847.947,89 B) 54.475.879,61	251.323.827,50
Abschluss			
Verwaltungseinnahmen, Einnahmen aus Schuldendienst u. dgl.		A) 67.926.046,73 B) -,--	67.926.046,73
Einnahmen aus Zuweisungen und Zuschüssen mit Ausnahme für Investitionen		A) 3.483,21 B) -,--	3.483,21
Gesamteinnahmen		A) 67.929.529,94 B) -,--	67.929.529,94
Personalausgaben		A) -,-- B) 5.000,00	5.000,00
Sächliche Verwaltungsausgaben		A) 75.627.449,33 B) 29.288.992,13	104.916.441,46
Ausgaben für Zuweisungen und Zuschüsse mit Ausnahme für Investitionen		A) 102.059.948,14 B) 43.232,47	102.103.180,61
Sonstige Sachinvestitionen		A) 3.441.768,53 B) 22.233.414,60	25.675.183,13
Investitionsförderungsmaßnahmen		A) 15.688.781,89 B) 2.905.240,41	18.594.022,30
Besondere Finanzierungsausgaben		A) 30.000,00 B) -,--	30.000,00
Gesamtausgaben		A) 196.847.947,89 B) 54.475.879,61	251.323.827,50
- Zuschuss / + Überschuss		A) -128.918.417,95 B) -54.475.879,61	-183.394.297,56

Zentralrechnung 2009

07 05

A) Haushaltsbetrag B) Vorjahresrest	Gesamtsoll (Spalte 5A + 5B) EUR	Gesamtist gegenüber dem Gesamtsoll		Titel
		mehr EUR	weniger EUR	
5	6	7	8	9
A) 670.000,00 B) -,-	670.000,00		292.397,02	686 79
A) -,- B) -,-	-,-			981 79
A) 3.000.000,00 B) 116.159,75	3.116.159,75 Saldo	3.239,04	716.571,19	
			713.332,15	
A) 173.623.700,00 B) 65.480.290,94	239.103.990,94 Saldo	30.482.506,08	18.262.669,52	
		12.219.836,56		
A) 76.143.800,00 B) -,-	76.143.800,00	39,24	8.217.792,51	
A) 10.300,00 B) -,-	10.300,00	-,-	6.816,79	
A) 76.154.100,00 B) -,-	76.154.100,00 Saldo	39,24	8.224.609,30	
			8.224.570,06	
A) 5.000,00 B) -,-	5.000,00	-,-	-,-	
A) 73.075.800,00 B) 40.355.714,62	113.431.514,62	69.538,25	8.584.611,41	
A) 77.120.000,00 B) 232.638,05	77.352.638,05	30.412.967,83	5.662.425,27	
A) 5.642.900,00 B) 20.213.368,53	25.856.268,53	-,-	181.085,40	
A) 17.750.000,00 B) 4.678.569,74	22.428.569,74	-,-	3.834.547,44	
A) 30.000,00 B) -,-	30.000,00	-,-	-,-	
A) 173.623.700,00 B) 65.480.290,94	239.103.990,94 Saldo	30.482.506,08	18.262.669,52	
		12.219.836,56		
A) -97.469.600,00 B) -65.480.290,94	-162.949.890,94 Saldo	-30.482.466,84	-10.038.060,22	
		-20.444.406,62		

Zentralrechnung 2009

07 07 Schienenpersonennahverkehr

Titel	Zweckbestimmung	A) Istergebnis B) verbliebener Rest EUR	Gesamtist (Spalte 3A + 3B) EUR
1	2	3	4
Einnahmen			
Verwaltungseinnahmen, Einnahmen aus Schuldendienst u. dgl.			
119 49	Vermischte Einnahmen <i>Vgl. Vermerk zu den Ausgaben.</i>	A) 23.112.809,43 B) --,--	23.112.809,43
Einnahmen aus Zuweisungen und Zuschüssen mit Ausnahme für Investitionen			
231 01	Zuweisungen des Bundes nach dem Gesetz zur Regionalisierung des öffentlichen Personennahverkehrs (Regionalisierungsgesetz) <i>Vgl. Vermerk zu den Ausgaben.</i>	A) 1.014.913.725,00 B) --,--	1.014.913.725,00
231 02	Leistungen des Bundes für die nichtbundeseigenen Eisenbahnen des öffentlichen Verkehrs nach Art. 5 AEG, § 16 Abs. 2 S. 3 ENeuOG zum Ausgleich betriebsfremder Aufwendungen für die Erhaltung und den Betrieb höhengleicher Kreuzungen von Bundesstraßen mit Eisenbahnstrecken <i>Vgl. Vermerk zu den Ausgaben.</i>	A) 96.918,00 B) --,--	96.918,00
231 03	Zuweisungen des Bundes für das Projekt Magnetschnellbahn München Hauptbahnhof - Flughafen <i>Vgl. Vermerk zu den Ausgaben.</i>	A) 3.750.000,00 B) --,--	3.750.000,00
271 01	Erstattung von Verwaltungsausgaben durch die EU <i>Vgl. Vermerk zu den Ausgaben.</i>	A) --,-- B) --,--	--,--
Gesamteinnahmen		A) 1.041.873.452,43 B) --,--	1.041.873.452,43
Ausgaben			
Die Ausgabebetitel des Kapitels sind gegenseitig deckungsfähig und übertragbar. Die Ausgabebefugnis für die Ausgabebetitel des Kap. 07 07 erhöht oder vermindert sich um die Mehr- oder Mindereinnahmen bei Tit. 231 01 und 231 02. Sie erhöht sich um die Isteinnahmen bei 119 49, 231 03 und 271 01. Ausgaben dürfen erst erfolgen, wenn die bei 231 01 und 231 02 zu vereinnahmenden Bundesmittel eingegangen sind. <i>Vgl. Vermerk zu 07 05 TG 71 - 72.</i>			
Personalausgaben			
428 11	Entgelte für sonstige Hilfsleistungen durch Arbeitnehmer	A) 161.577,69 B) --,--	161.577,69
Sächliche Verwaltungsausgaben			
526 01	Kosten für Sachverständige	A) 1.540.116,13 B) --,--	1.540.116,13
537 01	Gutachten und Pilotprojekte für den ÖPNV einschl. kooperativem Verkehrsmanagement München <i>Vgl. Vermerk zu 07 04/883 10 bis 883 29.</i>	A) 695.105,57 B) 2.101.112,62	2.796.218,19

Zentralrechnung 2009

07 07

A) Haushaltsbetrag		Gesamtsoll (Spalte 5A + 5B) EUR	Gesamtist gegenüber dem Gesamtsoll		Titel
B) Vorjahresrest EUR			mehr EUR	weniger EUR	
5		6	7	8	9
A)	-,-				119 49
B)	-,-	-,-	23.112.809,43		
A)	1.014.900.000,00				231 01
B)	-,-	1.014.900.000,00	13.725,00		
A)	72.000,00				231 02
B)	-,-	72.000,00	24.918,00		
A)	-,-				231 03
B)	-,-	-,-	3.750.000,00		
A)	-,-				271 01
B)	-,-	-,-			
A)	1.014.972.000,00				
B)	-,-	1.014.972.000,00	26.901.452,43	-,-	
		Saldo	26.901.452,43		
A)	-,-				428 11
B)	-,-	-,-	161.577,69		
A)	200.000,00				526 01
B)	-,-	200.000,00	1.340.116,13		
A)	300.000,00				537 01
B)	3.836.548,71	4.136.548,71		1.340.330,52	

Zentralrechnung 2009

07 07 Schienenpersonennahverkehr

Titel	Zweckbestimmung	A) Istergebnis B) verbliebener Rest EUR	Gesamtist (Spalte 3A + 3B) EUR
1	2	3	4
547 01	Fachbezogene Sachausgaben <i>Vgl. Vermerk zu 07 04/883 10 bis 883 29.</i>	A) 238.636,70 B) -,-	238.636,70
Ausgaben für Zuweisungen und Zuschüsse mit Ausnahme für Investitionen			
633 01	Zuschüsse zu den Kosten für Erhebungen und Zählungen	A) -,- B) -,-	-,-
671 01	Kostenerstattung an das Eisenbahn-Bundesamt	A) 661.130,33 B) 124.739,34	785.869,67
682 01	Leistungen des Freistaates Bayern für Personal- und Sachaufwand der Bayerischen Eisenbahngesellschaft mbH	A) 7.387.853,00 B) -,-	7.387.853,00
682 02	Leistungen des Freistaates Bayern für Personal- und Sachaufwand der MVV-GmbH für den Bereich des Schienenpersonennahverkehrs	A) 3.227.350,00 B) -,-	3.227.350,00
682 03	Leistungen des Freistaates Bayern an die Bayerische Eisenbahngesellschaft mbH zur Gewährung von Ausgleichsleistungen an Schienenpersonennahverkehrsunternehmen	A) 899.271.866,36 B) -,-	899.271.866,36
682 04	Leistungen des Freistaates Bayern an die Bayerische Eisenbahngesellschaft mbH aus einbehaltenen Poenalen zur Förderung der Pünktlichkeit und Qualität des Schienenpersonennahverkehrs	A) 178.623,94 B) 79.619.952,89	79.798.576,83
682 06	Leistungen des Freistaates Bayern zur Durchführung des Planfeststellungsverfahrens sowie zur Vorbereitung der Realisierung für das Projekt Magnetschnellbahn München Hauptbahnhof - Flughafen	A) 1.103.740,00 B) -,-	1.103.740,00
683 01	Beitrag des Bundes an die nichtbundeseigenen Eisenbahnen des öffentlichen Verkehrs zu den Kosten für die Unterhaltung und den Betrieb höhengleicher Kreuzungen von Bundesstraßen mit Eisenbahnstrecken	A) 96.918,00 B) -,-	96.918,00
683 02	Leistungen an nichtbundeseigene Eisenbahnen des öffentlichen Verkehrs nach § 6a AEG zum Ausgleich von gemeinwirtschaftlichen Lasten im Ausbildungsverkehr	A) 60.639,00 B) 5.390.176,29	5.450.815,29
683 03	Zuschuss an die Pensionskasse Deutscher Eisenbahnen und Straßenbahnen	A) 86.834,51 B) 931.238,35	1.018.072,86
683 04	Leistungen an nichtbundeseigene Eisenbahnen des öffentlichen Verkehrs nach § 16 AEG zum Ausgleich betriebsfremder Leistungen	A) 1.620.358,44 B) 29.640,80	1.649.999,24
685 01	Zuschüsse an Aufgabenträger und Verkehrsunternehmen des ÖPNV für Kooperationen	A) -,- B) 1.009.090,45	1.009.090,45
685 02	Leistungen des Freistaates Bayern an die Bayerische Eisenbahngesellschaft mbH für den Ausbau des ÖPNV-Auskunftssystems BAYERN-FAHRPLAN	A) 2.204.839,11 B) 12.115.950,69	14.320.789,80
Sonstige Sachinvestitionen			
812 01	Erwerb von Geräten, Ausstattungs- und Ausrüstungsgegenständen für ÖPNV-Pilotprojekte	A) -,- B) -,-	-,-

Zentralrechnung 2009

07 07

A) Haushaltsbetrag B) Vorjahresrest	Gesamtsoll (Spalte 5A + 5B) EUR	Gesamtist gegenüber dem Gesamtsoll		Titel
		mehr EUR	weniger EUR	
5	6	7	8	9
A) 400.000,00 B) -,-	400.000,00		161.363,30	547 01
A) -,- B) -,-	-,-			633 01
A) 732.000,00 B) 53.869,67	785.869,67			671 01
A) 6.000.000,00 B) -,-	6.000.000,00	1.387.853,00		682 01
A) 3.227.300,00 B) -,-	3.227.300,00	50,00		682 02
A) 887.000.000,00 B) -,-	887.000.000,00	12.271.866,36		682 03
A) -,- B) 68.943.908,76	68.943.908,76	10.854.668,07		682 04
A) -,- B) -,-	-,-	1.103.740,00		682 06
A) 72.000,00 B) -,-	72.000,00	24.918,00		683 01
A) 1.000.000,00 B) 4.450.815,29	5.450.815,29			683 02
A) 120.000,00 B) 898.072,86	1.018.072,86			683 03
A) 1.200.000,00 B) 449.999,24	1.649.999,24			683 04
A) 350.000,00 B) 659.090,45	1.009.090,45			685 01
A) 5.750.000,00 B) 9.958.692,80	15.708.692,80		1.387.903,00	685 02
A) -,- B) -,-	-,-			812 01

Zentralrechnung 2009

07 07 Schienenpersonennahverkehr

Titel	Zweckbestimmung	A) Istergebnis B) verbliebener Rest EUR	Gesamtist (Spalte 3A + 3B) EUR
1	2	3	4
Investitionsförderungsmaßnahmen			
861 01	Darlehen an die DB AG zum vorgezogenen Bau von Neu-Ulm 21 <i>Das Darlehen wird zinslos ausgereicht. Aus dem Ansatz können auch Zinszuschüsse geleistet werden.</i>	A) -,- B) -,-	-,-
861 02	Darlehen an die DB AG zum vorgezogenen Neigetechnikausbau und zur Elektrifizierung der Schienenstrecke München - Memmingen - Lindau <i>Das Darlehen wird zinslos ausgereicht.</i>	A) -,- B) 10.000.000,00	10.000.000,00
883 01	Leistungen an Kommunen für Investitionen und die Beschaffung von Fahrzeugen im Bereich des öffentlichen Personennahverkehrs	A) 7.565.861,72 B) 4.763.581,09	12.329.442,81
883 02	Zuschüsse an Gemeinden und Gemeindeverbände für die Beschaffung von Omnibussen und Geräten	A) 4.195,00 B) 1.995.805,00	2.000.000,00
892 03	Leistungen für Investitionen an private Eisenbahninfrastrukturunternehmen	A) 1.459.186,28 B) 31.580.697,80	33.039.884,08
892 05	Leistungen an private Verkehrsunternehmen für Investitionen und die Beschaffung von Fahrzeugen im Bereich des öffentlichen Personennahverkehrs	A) 78.396.763,67 B) 42.755.220,45	121.151.984,12
892 07	Zuschüsse an die nichtbundeseigenen Eisenbahnen Bayerns zur Durchführung von sicherheitsrelevanten Investitionen	A) 514.077,36 B) 16.737.108,63	17.251.185,99
892 08	Zuschüsse an private Unternehmen für die Beschaffung von Omnibussen und Geräten	A) -,- B) -,-	-,-
892 09	Planungskosten für den Erdinger Ringschluss und die Walpertskirchner Spange	A) 5.924.251,88 B) 15.575.748,12	21.500.000,00
Gesamtausgaben		A) 1.012.399.924,69 B) 224.730.062,52	1.237.129.987,21

Zentralrechnung 2009

07 07

A) Haushaltsbetrag B) Vorjahresrest	Gesamtsoll (Spalte 5A + 5B) EUR	Gesamtist gegenüber dem Gesamtsoll		Titel
		mehr EUR	weniger EUR	
5	6	7	8	9
A) -,- B) -,-	-,-			861 01
A) 10.000.000,00 B) -,-	10.000.000,00			861 02
A) 20.000.000,00 B) 17.837.851,81	37.837.851,81		25.508.409,00	883 01
A) 2.000.000,00 B) -,-	2.000.000,00			883 02
A) 16.000.000,00 B) 17.039.884,08	33.039.884,08			892 03
A) 33.120.700,00 B) 85.385.024,12	118.505.724,12	2.646.260,00		892 05
A) 6.000.000,00 B) 11.251.185,99	17.251.185,99			892 07
A) -,- B) -,-	-,-			892 08
A) 21.500.000,00 B) -,-	21.500.000,00			892 09
A) 1.014.972.000,00 B) 220.764.943,78	1.235.736.943,78	29.791.049,25	28.398.005,82	
	Saldo	1.393.043,43		

Zentralrechnung 2009

07 07 Schienenpersonennahverkehr

Titel	Zweckbestimmung	A) Istergebnis B) verbliebener Rest EUR	Gesamtist (Spalte 3A + 3B) EUR
1	2	3	4
	Abschluss		
	Verwaltungseinnahmen, Einnahmen aus Schuldendienst u. dgl.	A) 23.112.809,43 B) --,--	23.112.809,43
	Einnahmen aus Zuweisungen und Zuschüssen mit Ausnahme für Investitionen	A) 1.018.760.643,00 B) --,--	1.018.760.643,00
	Gesamteinnahmen	A) 1.041.873.452,43 B) --,--	1.041.873.452,43
	Personalausgaben	A) 161.577,69 B) --,--	161.577,69
	Sächliche Verwaltungsausgaben	A) 2.473.858,40 B) 2.101.112,62	4.574.971,02
	Ausgaben für Zuweisungen und Zuschüsse mit Ausnahme für Investitionen	A) 915.900.152,69 B) 99.220.788,81	1.015.120.941,50
	Investitionsförderungsmaßnahmen	A) 93.864.335,91 B) 123.408.161,09	217.272.497,00
	Gesamtausgaben	A) 1.012.399.924,69 B) 224.730.062,52	1.237.129.987,21
	- Zuschuss / + Überschuss	A) +29.473.527,74 B) -224.730.062,52	-195.256.534,78

Zentralrechnung 2009

07 07

A) Haushaltsbetrag		Gesamtsoll (Spalte 5A + 5B) EUR	Gesamtist gegenüber dem Gesamtsoll		Titel
B) Vorjahresrest			mehr	weniger	
EUR		EUR	EUR	EUR	
5		6	7	8	9
A)	-,-				
B)	-,-	-,-	23.112.809,43	-,-	
A)	1.014.972.000,00				
B)	-,-	1.014.972.000,00	3.788.643,00	-,-	
A)	1.014.972.000,00				
B)	-,-	1.014.972.000,00	26.901.452,43	-,-	
		Saldo	26.901.452,43		
A)	-,-				
B)	-,-	-,-	161.577,69	-,-	
A)	900.000,00				
B)	3.836.548,71	4.736.548,71	1.340.116,13	1.501.693,82	
A)	905.451.300,00				
B)	85.414.449,07	990.865.749,07	25.643.095,43	1.387.903,00	
A)	108.620.700,00				
B)	131.513.946,00	240.134.646,00	2.646.260,00	25.508.409,00	
A)	1.014.972.000,00				
B)	220.764.943,78	1.235.736.943,78	29.791.049,25	28.398.005,82	
		Saldo	1.393.043,43		
A)	-,-				
B)	-220.764.943,78	-220.764.943,78	-2.889.596,82	-28.398.005,82	
		Saldo		-25.508.409,00	

Zentralrechnung 2009

07 09 Eichverwaltung

Titel	Zweckbestimmung	A) Istergebnis B) verbliebener Rest EUR	Gesamtist (Spalte 3A + 3B) EUR
1	2	3	4
Einnahmen			
Verwaltungseinnahmen, Einnahmen aus Schuldendienst u. dgl.			
111 01	Gebühren, Beiträge, tarifliche und gebührenartige Entgelte <i>Anteilige Umsatzsteuer kann von der Einnahme abgesetzt werden.</i>	A) 12.609.876,69 B) -,-	12.609.876,69
112 01	Geldstrafen, Geldbußen und Verwarnungsgelder	A) 106.314,57 B) -,-	106.314,57
119 49	Vermischte Einnahmen	A) 17.499,88 B) -,-	17.499,88
124 01	Einnahmen aus Vermietung, Verpachtung und Nutzung	A) 145.988,29 B) -,-	145.988,29
Einnahmen aus Zuweisungen und Zuschüssen mit Ausnahme für Investitionen			
231 01	Erstattung von Verwaltungsausgaben durch den Bund <i>Vgl. Vermerk zu 547 04.</i>	A) 23.037,20 B) -,-	23.037,20
232 01	Erstattung von Verwaltungsausgaben <i>Vgl. Vermerk zu 547 04.</i>	A) 264.401,80 B) -,-	264.401,80
236 12	Erstattungsleistungen der Bundesagentur für Arbeit nach dem Altersteilzeitgesetz	A) -,- B) -,-	-,-
Gesamteinnahmen		A) 13.167.118,43 B) -,-	13.167.118,43
Ausgaben			
Personalausgaben			
422 01	Bezüge der planmäßigen Beamten und Richter	A) 4.603.710,40 B) -,-	4.603.710,40
422 11	Bezüge der Beamten zur Anstellung und der Richter auf Probe	A) 27.727,29 B) -,-	27.727,29
422 21	Anwärterbezüge, Unterhaltsbeihilfen für Rechtsreferendare und Dienstanfänger	A) 82.289,01 B) -,-	82.289,01
422 31	Bezüge der abgeordneten Beamten und Richter	A) -,- B) -,-	-,-
427 01	Beschäftigungsentgelte, Aufwendungen für nebenamtlich und nebenberuflich Tätige	A) 31.265,78 B) -,-	31.265,78
428 01	Entgelte der Arbeitnehmer	A) 3.344.657,38 B) -,-	3.344.657,38
428 11	Entgelte für sonstige Hilfsleistungen durch Arbeitnehmer	A) 2.619,80 B) -,-	2.619,80

Zentralrechnung 2009

07 09

A) Haushaltsbetrag		Gesamtsoll (Spalte 5A + 5B) EUR	Gesamtist gegenüber dem Gesamtsoll		Titel
B) Vorjahresrest EUR			mehr EUR	weniger EUR	
5		6	7	8	9
A)	12.000.000,00	12.000.000,00	609.876,69		111 01
B)	-,-				
A)	70.000,00	70.000,00	36.314,57		112 01
B)	-,-				
A)	30.000,00	30.000,00		12.500,12	119 49
B)	-,-				
A)	140.000,00	140.000,00	5.988,29		124 01
B)	-,-				
A)	2.500,00	2.500,00	20.537,20		231 01
B)	-,-				
A)	300.000,00	300.000,00		35.598,20	232 01
B)	-,-				
A)	-,-				236 12
B)	-,-				
A)	12.542.500,00	12.542.500,00	672.716,75	48.098,32	
B)	-,-		Saldo 624.618,43		
A)	4.853.600,00	4.853.600,00		249.889,60	422 01
B)	-,-				
A)	-,-		27.727,29		422 11
B)	-,-				
A)	107.000,00	107.000,00		24.710,99	422 21
B)	-,-				
A)	56.400,00	56.400,00		56.400,00	422 31
B)	-,-				
A)	40.000,00	51.749,57		20.483,79	427 01
B)	11.749,57				
A)	3.621.700,00	3.621.700,00		277.042,62	428 01
B)	-,-				
A)	32.000,00	64.000,00		61.380,20	428 11
B)	32.000,00				

Zentralrechnung 2009

07 09 Eichverwaltung

Titel	Zweckbestimmung	A) Istergebnis B) verbliebener Rest EUR	Gesamtist (Spalte 3A + 3B) EUR
1	2	3	4
428 21	Entgelte der Arbeitnehmer	A) 968.829,97 B) -,--	968.829,97
428 41	Überstundenentgelte für Arbeitnehmer	A) -,-- B) -,--	-,--
453 01	Trennungsgeld und Umzugskostenvergütungen	A) 1.185,18 B) -,--	1.185,18
459 01	Prüfungsvergütungen	A) 3.616,10 B) -,--	3.616,10
Sächliche Verwaltungsausgaben			
511 01	Geschäftsbedarf, Bücher und Zeitschriften, Kommunikation sowie Geräte, Ausstattungs- und Ausrüstungsgegenstände, sonstige Gebrauchsgegenstände	A) 298.687,20 B) -,--	298.687,20
511 22	Geräte, Ausstattungs- und Ausrüstungsgegenstände für Fachaufgaben	A) 375.820,22 B) -,--	375.820,22
514 01	Haltung von Dienstfahrzeugen	A) 247.567,84 B) -,--	247.567,84
514 11	Dienst- und Schutzkleidung	A) 16.532,33 B) -,--	16.532,33
517 01	Bewirtschaftung der Grundstücke, Gebäude und Räume	A) 374.625,81 B) -,--	374.625,81
517 05	Bewirtschaftung durch Heizung, Beleuchtung und elektrische Kraft	A) 359.427,61 B) -,--	359.427,61
518 01	Mieten und Pachten für Grundstücke, Gebäude und Räume	A) 7.255,00 B) -,--	7.255,00
518 11	Mieten und Pachten für Maschinen, Geräte und Fahrzeuge sowie für Software	A) 5.301,37 B) -,--	5.301,37
519 01	Unterhaltung der Grundstücke und baulichen Anlagen	A) 206.028,88 B) 52.611,12	258.640,00
526 11	Kosten für Gutachten	A) -,-- B) -,--	-,--
527 01	Reisekostenvergütungen für Dienstreisen	A) 193.715,68 B) -,--	193.715,68
532 01	Leistungen aufgrund von gerichtlichen Entscheidungen oder Prozessvergleichen sowie aufgrund von außergerichtlichen Vergleichen oder Anerkenntnissen im Zusammenhang mit der Ausübung der Vertretung des Staates in Rechtsangelegenheiten	A) 2.880,00 B) -,--	2.880,00
546 49	Vermischte Verwaltungsausgaben	A) 61.726,09 B) -,--	61.726,09
547 01	Kosten für die Durchführung der periodischen Nacheichung	A) -,-- B) -,--	-,--
547 03	Vermischte Ausgaben zur Durchführung der speziellen Fachaufgaben der Eichverwaltung	A) 44.793,46 B) -,--	44.793,46

Zentralrechnung 2009

07 09

A) Haushaltsbetrag B) Vorjahresrest	Gesamtsoll (Spalte 5A + 5B) EUR	Gesamtist gegenüber dem Gesamtsoll		Titel
		mehr EUR	weniger EUR	
5	6	7	8	9
A) 1.031.300,00 B) 14.465,91	1.045.765,91		76.935,94	428 21
A) 1.000,00 B) 1.000,00	2.000,00		2.000,00	428 41
A) 10.000,00 B) -,--	10.000,00		8.814,82	453 01
A) 5.000,00 B) -,--	5.000,00		1.383,90	459 01
A) 251.600,00 B) -,--	251.600,00	47.087,20		511 01
A) 347.500,00 B) -,--	347.500,00	28.320,22		511 22
A) 224.700,00 B) -,--	224.700,00	22.867,84		514 01
A) 13.300,00 B) -,--	13.300,00	3.232,33		514 11
A) 280.000,00 B) -,--	280.000,00	94.625,81		517 01
A) 220.000,00 B) -,--	220.000,00	139.427,61		517 05
A) 5.000,00 B) -,--	5.000,00	2.255,00		518 01
A) 10.000,00 B) -,--	10.000,00		4.698,63	518 11
A) 323.300,00 B) -,--	323.300,00		64.660,00	519 01
A) -,-- B) -,--	-,--			526 11
A) 202.300,00 B) -,--	202.300,00		8.584,32	527 01
A) 3.600,00 B) -,--	3.600,00		720,00	532 01
A) 8.900,00 B) -,--	8.900,00	52.826,09		546 49
A) 400,00 B) -,--	400,00		400,00	547 01
A) 60.000,00 B) -,--	60.000,00		15.206,54	547 03

Zentralrechnung 2009

07 09 Eichverwaltung

Titel	Zweckbestimmung	A) Istergebnis B) verbliebener Rest EUR	Gesamtist (Spalte 3A + 3B) EUR
1	2	3	4
547 04	Schulung <i>Die Ausgabebefugnis erhöht oder vermindert sich um 50 v.H. der Mehr- oder Mindereinnahmen bei 231 01 und 232 01.</i>	A) 124.922,08 B) 31.237,37	156.159,45
Baumaßnahmen			
701 01	Kleine Neu-, Um- und Erweiterungsbauten	A) 31.516,68 B) 567.725,50	599.242,18
710 07	Beschussamt in Südbayern Grundlegende Sanierung, Umbau und Erweiterung des Dienstgebäudes in der Franz-Schrank-Str. 9 in München oder Errichtung eines Neubaus an einem anderen südbayerischen Standort - Planung -	A) -,- B) -,-	-,-
740 03	Beschussamt in Nordbayern Grundlegende Sanierung, Umbau und Erweiterung des Dienstgebäudes in Mellrichstadt (Ufr.) - Planung -	A) -,- B) 1.000.000,00	1.000.000,00
Sonstige Sachinvestitionen			
811 01	Erwerb von Dienstfahrzeugen	A) 132.250,69 B) 25.129,31	157.380,00
812 01	Erwerb von Geräten, Ausstattungs- und Ausrüstungsgegenständen	A) 38.205,58 B) -,-	38.205,58
812 02	Neu- und Fortentwicklung von Mess- und Prüfverfahren	A) 3.462,15 B) -,-	3.462,15
812 05	Beschaffung von Messgeräten und Prüfeinrichtungen	A) 265.868,23 B) 232.795,98	498.664,21
815 01	Erwerb von elektronischen Datenverarbeitungsanlagen, Ausstattungs- und Ausrüstungsgegenständen sowie von Software	A) 196.753,33 B) 48.856,44	245.609,77
Gesamtausgaben		A) 12.053.241,14 B) 1.958.355,72	14.011.596,86

Zentralrechnung 2009

07 09

A) Haushaltsbetrag B) Vorjahresrest	Gesamtsoll (Spalte 5A + 5B) EUR	Gesamtist gegenüber dem Gesamtsoll		Titel
		mehr EUR	weniger EUR	
5	6	7	8	9
A) 155.000,00 B) 8.689,95	163.689,95		7.530,50	547 04
A) 358.000,00 B) 241.242,18	599.242,18			701 01
A) -,- B) -,-	-,-			710 07
A) 1.000.000,00 B) -,-	1.000.000,00			740 03
A) 158.200,00 B) -,-	158.200,00		820,00	811 01
A) 50.000,00 B) -,-	50.000,00		11.794,42	812 01
A) 8.900,00 B) -,-	8.900,00		5.437,85	812 02
A) 466.700,00 B) 84.403,41	551.103,41		52.439,20	812 05
A) 191.200,00 B) 73.529,77	264.729,77		19.120,00	815 01
A) 14.096.600,00 B) 467.080,79	14.563.680,79 Saldo	418.369,39	970.453,32 552.083,93	

Zentralrechnung 2009

07 09 Eichverwaltung

Titel	Zweckbestimmung	A) Istergebnis B) verbliebener Rest EUR	Gesamtist (Spalte 3A + 3B) EUR
1	2	3	4
	Abschluss		
	Verwaltungseinnahmen, Einnahmen aus Schuldendienst u. dgl.	A) 12.879.679,43 B) --,--	12.879.679,43
	Einnahmen aus Zuweisungen und Zuschüssen mit Ausnahme für Investitionen	A) 287.439,00 B) --,--	287.439,00
	Gesamteinnahmen	A) 13.167.118,43 B) --,--	13.167.118,43
	Personalausgaben	A) 9.065.900,91 B) --,--	9.065.900,91
	Sächliche Verwaltungsausgaben	A) 2.319.283,57 B) 83.848,49	2.403.132,06
	Baumaßnahmen	A) 31.516,68 B) 1.567.725,50	1.599.242,18
	Sonstige Sachinvestitionen	A) 636.539,98 B) 306.781,73	943.321,71
	Gesamtausgaben	A) 12.053.241,14 B) 1.958.355,72	14.011.596,86
	- Zuschuss / + Überschuss	A) +1.113.877,29 B) -1.958.355,72	-844.478,43

Zentralrechnung 2009

07 09

A) Haushaltsbetrag		Gesamtsoll (Spalte 5A + 5B) EUR	Gesamtist gegenüber dem Gesamtsoll		Titel
B) Vorjahresrest EUR			mehr EUR	weniger EUR	
5		6	7	8	9
A)	12.240.000,00	12.240.000,00	652.179,55	12.500,12	
B)	-,--				
A)	302.500,00	302.500,00	20.537,20	35.598,20	
B)	-,--				
A)	12.542.500,00	12.542.500,00 Saldo	672.716,75	48.098,32	
B)	-,--		624.618,43		
A)	9.758.000,00	9.817.215,48	27.727,29	779.041,86	
B)	59.215,48				
A)	2.105.600,00	2.114.289,95	390.642,10	101.799,99	
B)	8.689,95				
A)	1.358.000,00	1.599.242,18	-,--	-,--	
B)	241.242,18				
A)	875.000,00	1.032.933,18	-,--	89.611,47	
B)	157.933,18				
A)	14.096.600,00	14.563.680,79 Saldo	418.369,39	970.453,32	
B)	467.080,79			552.083,93	
A)	-1.554.100,00	-2.021.180,79 Saldo	+254.347,36	-922.355,00	
B)	-467.080,79			-1.176.702,36	

Zentralrechnung 2009

07 10 Bereich Wirtschaft, Landesentwicklung und Verkehr bei den Regierungen

Titel	Zweckbestimmung	A) Istergebnis B) verbliebener Rest EUR	Gesamtist (Spalte 3A + 3B) EUR
1	2	3	4
Ausgaben			
Personalausgaben			
422 01	Bezüge der planmäßigen Beamten und Richter	A) 4.970.572,97 B) -,-	4.970.572,97
422 11	Bezüge der Beamten zur Anstellung und der Richter auf Probe	A) 11.557,26 B) -,-	11.557,26
422 31	Bezüge der abgeordneten Beamten und Richter	A) 11.981,07 B) -,-	11.981,07
428 01	Entgelte der Arbeitnehmer	A) 1.199.769,59 B) -,-	1.199.769,59
428 41	Überstundenentgelte für Arbeitnehmer	A) -,- B) -,-	-,-
453 01	Trennungsgeld und Umzugskostenvergütungen	A) 4.421,60 B) -,-	4.421,60
	Gesamtausgaben	A) 6.198.302,49 B) -,-	6.198.302,49
Abschluss			
	Personalausgaben	A) 6.198.302,49 B) -,-	6.198.302,49
	Gesamtausgaben	A) 6.198.302,49 B) -,-	6.198.302,49
	- Zuschuss / + Überschuss	A) -6.198.302,49 B) -,-	-6.198.302,49

Zentralrechnung 2009

07 10

A) Haushaltsbetrag		Gesamtsoll (Spalte 5A + 5B) EUR	Gesamtist gegenüber dem Gesamtsoll		Titel
B) Vorjahresrest			mehr	weniger	
EUR		EUR	EUR	EUR	
5		6	7	8	9
A)	4.798.200,00				422 01
B)	-,--	4.798.200,00	172.372,97		
A)	-,--				422 11
B)	-,--	-,--	11.557,26		
A)	-,--				422 31
B)	-,--	-,--	11.981,07		
A)	741.200,00				428 01
B)	-,--	741.200,00	458.569,59		
A)	-,--				428 41
B)	-,--	-,--			
A)	6.000,00				453 01
B)	-,--	6.000,00		1.578,40	
A)	5.545.400,00				
B)	-,--	5.545.400,00	654.480,89	1.578,40	
		Saldo	652.902,49		
A)	5.545.400,00				
B)	-,--	5.545.400,00	654.480,89	1.578,40	
A)	5.545.400,00				
B)	-,--	5.545.400,00	654.480,89	1.578,40	
		Saldo	652.902,49		
A)	-5.545.400,00				
B)	-,--	-5.545.400,00	-654.480,89	-1.578,40	
		Saldo	-652.902,49		

Zentralrechnung 2009

Epl. 07 Staatsministerium für Wirtschaft, Infrastruktur, Verkehr und Technologie

Titel	Zweckbestimmung	A) Istergebnis B) verbliebener Rest EUR	Gesamtist (Spalte 3A + 3B) EUR
1	2	3	4
	Abschluss Epl. 07		
	Verwaltungseinnahmen, Einnahmen aus Schuldendienst u. dgl.	A) 111.302.587,59 B) -,-	111.302.587,59
	Einnahmen aus Zuweisungen und Zuschüssen mit Ausnahme für Investitionen	A) 1.052.491.588,43 B) -,-	1.052.491.588,43
	Einnahmen aus Schuldenaufnahmen, aus Zuweisungen und Zuschüssen für Investitionen, besondere Finanzierungseinnahmen	A) 56.917.060,32 B) -,-	56.917.060,32
	Gesamteinnahmen	A) 1.220.711.236,34 B) -,-	1.220.711.236,34
	Personalausgaben	A) 61.252.165,65 B) 52.440,35	61.304.606,00
	Sächliche Verwaltungsausgaben	A) 85.984.072,95 B) 32.212.884,21	118.196.957,16
	Ausgaben für Zuweisungen und Zuschüsse mit Ausnahme für Investitionen	A) 1.153.481.873,54 B) 117.260.809,43	1.270.742.682,97
	Baumaßnahmen	A) 134.711,83 B) 2.488.284,00	2.622.995,83
	Sonstige Sachinvestitionen	A) 4.617.203,13 B) 23.438.188,83	28.055.391,96
	Investitionsförderungsmaßnahmen	A) 354.479.338,66 B) 168.505.359,13	522.984.697,79
	Besondere Finanzierungsausgaben	A) 709.580,00 B) -,-	709.580,00
	Gesamtausgaben	A) 1.660.658.945,76 B) 343.957.965,95	2.004.616.911,71
	- Zuschuss / + Überschuss	A) -439.947.709,42 B) -343.957.965,95	-783.905.675,37

Zentralrechnung 2009


Epl. 07

A) Haushaltsbetrag		Gesamtoll (Spalte 5A + 5B)	Gesamtist gegenüber dem Gesamtsoll		Titel
B) Vorjahresrest	EUR	EUR	mehr EUR	weniger EUR	
	5	6	7	8	9
A)	99.950.300,00				
B)	--	99.950.300,00	25.815.363,74	14.463.076,15	
A)	1.044.936.300,00				
B)	--	1.044.936.300,00	7.770.986,58	215.698,15	
A)	97.293.500,00				
B)	--	97.293.500,00	29.578.524,01	69.954.963,69	
A)	1.242.180.100,00				
B)	--	1.242.180.100,00	63.164.874,33	84.633.737,99	
		Saldo		21.468.863,66	
A)	61.187.700,00				
B)	182.467,86	61.370.167,86	3.099.561,18	3.165.123,04	
A)	80.987.300,00				
B)	44.823.491,14	125.810.791,14	3.871.472,50	11.485.306,48	
A)	1.121.506.400,00				
B)	102.694.398,15	1.224.200.798,15	65.602.219,11	19.060.334,29	
A)	1.838.000,00				
B)	784.995,83	2.622.995,83	--	--	
A)	7.375.000,00				
B)	21.176.399,34	28.551.399,34	--	496.007,38	
A)	402.571.900,00				
B)	190.995.455,27	593.567.355,27	46.802.114,38	117.384.771,86	
A)	535.800,00				
B)	--	535.800,00	173.780,00	--	
A)	1.676.002.100,00				
B)	360.657.207,59	2.036.659.307,59	119.549.147,17	151.591.543,05	
		Saldo		32.042.395,88	
A)	-433.822.000,00				
B)	-360.657.207,59	-794.479.207,59	-56.384.272,84	-66.957.805,06	
		Saldo		-10.573.532,22	

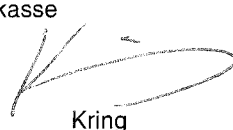
Die vom Rechenzentrum der Dienststelle München des Landesamtes für Finanzen mit Hilfe eines geprüften und genehmigten Programms erstellte Zentralrechnung wurde nachgeprüft und in Ordnung befunden.

München, den 01. April 2010

Bayer. Staatshauptkasse



Krauspenhaar



Kring

Übersicht
der über- und außerplanmäßigen Ausgaben einschließlich der Vorgriffe und ihre Begründung
sowie
Erläuterungen der sonstigen Mehrausgaben
und
Nachweis der außerplanmäßigen Einnahmen


Kapitel Titel	Außerplanmäßige Einnahmen und Mehrausgaben EUR	davon über- und außer- planmäßige Ausgaben einschl. Vorgriffe EUR	Begründung / Erläuterung (Zustimmung des Bayerischen Staatsministeriums der Finanzen, Datum und Aktenzeichen sowie Ausgleichsstelle)
1	2	3	4
			<p><u>Erläuterung der Abkürzungen:</u></p> <p>AB = Ausgabebefugnis Abgl. = Abgleichung Anl. = Anlage ant. = anteilige apl. = außerplanmäßige AR = Ausgabereist BA = Bauabschnitt BayHO = Bayerische Haushaltsordnung D. i. B. = Deckung innerhalb des Budgets (Anlage VIII) DBestHG = Durchführungsbest. zum Haushaltsgesetz E = Einnahme Einsp. = Einsparung ged. d. = gedeckt durch glh. = gleichhohe HG = Haushaltsgesetz HGr. = Hauptgruppe HvR = Haushaltsvollzugsrichtlinien 2007/2008 IA = Istaussgabe IE = Isteinnahme MeA = Mehraussgabe MeE = Mehreinnahme MiA = Minderausgabe MiE = Mindereinnahme PA = Personalausgaben TG = Titelgruppe üpl. = überplanmäßige VM = Verstärkungsmittel ZR = Zentralrechnung zweckgeb. = zweckgebundene</p>

Kapitel Titel	Außerplanmäßige Einnahmen und Mehrausgaben EUR	davon über- und außer- planmäßige Ausgaben einschl. Vorgriffe EUR	Begründung / Erläuterung (Zustimmung des Bayerischen Staatsministeriums der Finanzen, Datum und Aktenzeichen sowie Ausgleichsstelle)
1	2	3	4
0701			<u>Ministerium</u>
421 01	7.490,44	-	Deckung im Rahmen der gemeinsam bewirtschafteten Personalausgaben
422 11	90.304,47	-	Deckung im Rahmen der gemeinsam bewirtschafteten Personalausgaben
428 11	500,93	-	Deckung innerhalb des Budgets - Anlage VIII
428 21	102.986,26	-	gedeckt durch MiA bei 07 01/428 12 16.236,30 gedeckt durch MiA bei 07 01/428 41 19.069,74 gedeckt durch MiA bei 07 01/453 01 26.579,76 gedeckt durch MiA bei 07 02/428 11 26.100,46 gedeckt durch MiA bei 07 02/461 01 Verstärkungsmittel 15.000,00 Summe: 102.986,26
517 05	217.803,15	-	Deckung innerhalb des Budgets (Anlage VIII) 217.803,15
518 01	390,88	-	Deckung innerhalb des Budgets - Anlage VIII 390,88
529 01	6.795,60	-	Anlage V/3 7.000,00 FMS vom 12.08.2009 Nr. 17- H 1200/13 - 32909/09
632 03	1.718,17	1.718,17	Einsparung bei 07 03/531 11 1.718,17
526 99	17.890,54	-	Deckung innerhalb des Budgets - Anlage VIII
0702			<u>Sammelansätze für den Gesamtbereich des Epl. 07</u>
525 01	22.775,92	-	Deckung innerhalb des Budgets - Anlage VIII 22.775,92
531 11	756,24	-	Deckung innerhalb des Budgets - Anlage VIII 756,24
424 61	9.794,92	-	Abgleich der TG 61 - 65 (ohne 919 61)
432 61	1.519.549,01	-	MeA bei 07 02/424 61 9.794,92
432 62	158.845,40	-	MeA bei 07 02/432 61 1.519.549,01
446 61	192.846,32	-	MeA bei 07 02/432 62 158.845,40
446 62	748,89	-	MeA bei 07 02/446 61 192.846,32
919 61	173.780,00	-	MeA bei 07 02/446 62 748,89 Summe: 1.881.784,54 ged. durch MiA bei 13 03/461 01 -1.881.784,54 verbleiben MeA 0,00
525 97	10.576,60	-	Deckung innerhalb des Budgets - Anlage VIII
0703			<u>Allgemeine Wirtschaftsförderung</u>
686 52	440.401,00	-	Abgleich der TG 51 - 52
894 52	1.320.181,78	-	MiA bei 07 03/TG 51 - 52 -1.760.582,78 MeA bei 07 03/686 52 440.401,00 MeA bei 07 03/894 52 1.320.181,78 verbleiben MiA 0,00
686 56	515.088,87	-	Abgleich der TG 55 - 59
686 59	165.937,49	-	MiA bei 07 03/TG 55 - 59 -2.990.026,36

Kapitel Titel	Außerplanmäßige Einnahmen und Mehrausgaben EUR	davon über- und außer- planmäßige Ausgaben einschl. Vorgriffe EUR	Begründung / Erläuterung (Zustimmung des Bayerischen Staatsministeriums der Finanzen, Datum und Aktenzeichen sowie Ausgleichsstelle)
1	2	3	4
(0703)			
			MeA bei 07 03/686 56 515.088,87
			MeA bei 07 03/686 59 165.937,49
			Verbleiben MiA: <u>-2.309.000,00</u>
686 60	293.986,71	-	Abgleich der TG 60-61, 62-67, 68 und 69
682 64	929.473,44	-	MeA bei 07 03/686 60 293.986,71
683 65	578.983,02	-	MiA bei TG 60 - 61 -1.030.556,88
685 65	499.500,00	-	verbleiben MiA <u>-736.570,17</u>
686 64	225.000,00	-	Abgleich der TG 62 - 67
893 64	159.720,08	-	MeE bei 07 03/119 64 -1.239.044,56
893 65	2.746.470,39	-	MiA bei TG 62 - 67 -5.343.167,58
686 68	121.514,92	-	MeA bei TG 62 - 67 5.139.146,93
893 69	84.057,02	-	verbleiben MiA <u>-1.443.065,21</u>
			Abgleich TG 68
			MeA bei 07 03/686 68 121.514,92
			MiA bei 07 03/893 68 -650.000,00
			verbleiben MiA <u>-528.485,08</u>
			Abgleich TG 69
			MiA bei TG 69 -67.008,88
			MeA bei TG 69 84.057,02
			Einsparung für Pandemievorsorge lt FMs v. 07.05.09 234.900,00
			Az. 11 - H1200 - 002 - 18937/09
			verbleiben MeA <u>251.948,14</u>
			verbleiben MiA bei den TG 60-61, 62-67, 68 und 69 <u><u>-2.456.172,32</u></u>
686 71	331.300,00	-	Abgleich der TG 71 - 75
893 71	337.700,00	-	MeA bei 07 03/TG 71 669.000,00
893 73	927.543,23	-	MeE bei 07 03/119 71 -519.871,01
686 74	5.132,00	-	MiE bei 07 03/231 72 93.500,00
			MiA bei 07 03/TG 72 -192.760,99
			MiA bei 07 03/TG 73 -40.000,00
			MiA bei 07 03/TG 74 -9.868,00
			Verbleiben MiA: <u>0,00</u>
681 82	5.061.200,85	-	MeA bei 07 03/681 82 5.061.200,85
			ged. d. MeE bei 07 03/231 82 -3.947.736,66
			MiA bei 07 03/663 82 -1.495.867,16
			Verbleiben MiA: <u>-382.402,97</u>
547 92	411.876,06	-	Abgleich der TG 92
633 92	376.919,38	-	MeE bei 07 03/119 92 -20.826,82
			MeA bei 07 03/TG 92 788.795,44
			MiA bei 07 03/686 92 -767.968,62
			Verbleiben MeA: <u>0,00</u>

Kapitel Titel	Außerplanmäßige Einnahmen und Mehrausgaben EUR	davon über- und außer- planmäßige Ausgaben einschl. Vorgriffe EUR	Begründung / Erläuterung (Zustimmung des Bayerischen Staatsministeriums der Finanzen, Datum und Aktenzeichen sowie Ausgleichsstelle)
1	2	3	4
<u>0704</u>			<u>Regionale und strukturelle Wirtschaftsförderung</u>
428 11	172.708,67	-	gedeckt durch MiA bei 07 04/883 27
547 01	234.241,21	-	ged. d. MiA bei 07 04/883 25
883 18	7.161.960,13	-	ged. d. MeE bei 07 04/346 18
883 19	90.413,00	-	ged. d. MeE bei 07 04/346 19
883 26	70.000,00	-	ged. d. MeE bei 07 04/346 26
883 29	777.771,27	-	ged. d. MiA bei 07 04/883 10
892 71	27.359.937,48	-	Abgleich TG 71
			MeE bei 07 04/119 71
			MeE bei 07 04/331 71
			MiA bei 07 04/883 71
			MeA bei 07 04/892 71
			MiA bei 07 04/893 71
			verbleiben MeE:
			-224.158,64
			-20.589.062,00
			-6.300.000,00
			27.359.937,48
			-300.000,00
			-53.283,16
547 72	1.148.069,82	-	Abgleich TG 72 und 78
892 78	3.120.100,00	-	MeA bei 07 04/547 72
			MeA bei 07 04/892 78
			MiA bei 07 04/883 72
			MiA bei 07 04/892 72
			MiA bei 07 04/893 72
			MiA bei 07 04/686 78
			MiA bei 07 04/883 78
			verbleiben MeA bei TG 72 und 78
			50.612,97
			gedeckt durch MiA bei 07 04/883 22
			-58.331,42
<u>0705</u>			<u>Verkehrswesen, Energiewirtschaft, Landesentwicklung</u>
686 57	26.770,83	-	Abgleich TG 57
			MiA bei 07 05/633 57
			MeA bei 07 05/686 57
			MiA bei 07 05/883 57
			verbleiben MiA
			-22.000,00
547 60	6.313,29	-	Ged.d.MiA bei 07 05/883 60
683 71	30.386.197,00	-	Abgleich TG 71 - 72
			MiA bei 07 05/633 72
			MeA bei 07 05/683 71
			verbleiben MeA:
			25.508.409,00
			ged. d. MiA bei Kap. 07 07/883 01
526 75	37.426,86	-	Abgleich TG 75 -76
547 75	22.559,06	-	MeA bei 07 05/526 75
			MeA bei 07 05/547 75
			37.426,86
			22.559,06

Kapitel Titel	Außerplanmäßige Einnahmen und Mehrausgaben EUR	davon über- und außer- planmäßige Ausgaben einschl. Vorgriffe EUR	Begründung / Erläuterung (Zustimmung des Bayerischen Staatsministeriums der Finanzen, Datum und Aktenzeichen sowie Ausgleichsstelle)
1	2	3	4
(0705)			
			MiA bei 07 05/893 75 -600.690,08
			MiA bei 07 05/893 76 -68.567,77
			verbleiben MiA <u>-609.271,93</u>
531 79	3.239,04	-	Abgleich TG 79
			MeA bei 07 05/531 79 3.239,04
			MiA bei 07 05/547 79 -50.570,90
			MiA bei 07 05/633 79 -25.000,00
			MiA bei 07 05/637 79 -348.603,27
			MiA bei 07 05/686 79 -292.397,02
			verbleiben MiA: <u>-713.332,15</u>
<u>0707</u>			<u>Schienerpersonennahverkehr</u>
428 11	161.577,69	-	Abgleich Kap. 07 07
526 01	1.340.116,13	-	MeA Kap. 07 07 29.791.049,25
682 01	1.387.853,00	-	MiA Kap. 07 07 -28.398.005,82
682 02	50,00	-	MeE Kap. 07 07 -26.901.452,43
682 03	12.271.866,36	-	verbleiben MeE <u>-25.508.409,00</u>
682 04	10.854.668,07	-	
682 06	1.103.740,00	-	
683 01	24.918,00	-	
892 05	2.646.260,00	-	
<u>0709</u>			<u>Eichverwaltung</u>
422 11	27.727,29	-	Deckung im Rahmen der gemeinsam bewirtschafteten Personalausgaben
511 01	47.087,20	-	Deckung innerhalb des Budgets (Anlage VIII)
511 22	28.320,22	-	Deckung innerhalb des Budgets (Anlage VIII)
514 01	22.867,84	-	Deckung innerhalb des Budgets (Anlage VIII)
514 11	3.232,33	-	Deckung innerhalb des Budgets - Anlage VIII 0,00
517 01	94.625,81	-	Deckung innerhalb des Budgets (Anlage VIII)
517 05	139.427,61	-	Deckung innerhalb des Budgets (Anlage VIII)
518 01	2.255,00	-	Deckung innerhalb des Budgets (Anlage VIII)
546 49	52.826,09	-	Deckung innerhalb des Budgets (Anlage VIII)
<u>0710</u>			<u>Bereich Wirtschaft, Landesentwicklung und Verkehr bei den Regierungen</u>
422 01	172.372,97	-	Deckung im Rahmen der gemeinsam bewirtsch. PA
422 11	11.557,26	-	Deckung im Rahmen der gemeinsam bewirtsch. PA 0,00
422 31	11.981,07	-	Deckung im Rahmen der gemeinsam bewirtsch. PA
428 01	458.569,59	-	Deckung im Rahmen der gemeinsam bewirtsch. PA

Kapitel Titel	Außerplanmäßige Einnahmen und Mehrausgaben EUR	davon über- und außer- planmäßige Ausgaben einschl. Vorgriffe EUR	Begründung / Erläuterung (Zustimmung des Bayerischen Staatsministeriums der Finanzen, Datum und Aktenzeichen sowie Ausgleichsstelle)
1	2	3	4
		1.718,17	Summe Epl.07
			davon 1.718,17 EUR üpl. Ausgaben 0,00 EUR apl. Ausgaben 0,00 EUR Vorgriffe <hr style="width: 10%; margin-left: auto; margin-right: auto;"/>
			<u>1.718,17 EUR</u>
	119.549.147,17		a) In Sp. 7 der ZR ausgewiesenen MeA
	0,00		b) In Sp. 3 B der ZR ausgewiesene Vorgriffe
	0,00		c) MeA, die sich infolge einer Haushaltssollverminderung aufgrund von Koppelungsvermerken ergeben, auch wenn in Sp. 8 der ZR ein Minderbetrag ausgewiesen ist.
	0,00		d) In Sp. 3 der ZR ausgewiesene apl. Einnahmen
	0,00		e) In Sp. 3 A der ZR ausgewiesene apl. Ausgaben, wenn kein Mehrbetrag vorlag.
			<u>Abschlussvermerk zu den Anlagen I, IV - IX:</u>
			Aufgestellt unter Zugrundelegung der in der Zentralrechnung enthaltenen Angaben:
			München, 30.06.2010
			
			Martin Zeil Staatsminister

Epl. 07

Anlage III

Bayer. Staatsministerium für Wirtschaft,
Infrastruktur, Verkehr und Technologie

Haushaltsjahr 2009

Erklärung

Ich bestätige hiermit, dass sich im Rahmen einer ordnungsgemäßen Verwaltungsführung und Verwaltungsüberwachung während des vorgenannten Haushaltsjahres keine Anhaltspunkte für Einzahlungen in meinem Verwaltungsbereich ergeben haben, die nicht in den Büchern der zuständigen Kassen nachgewiesen sind.

München, den 30. Juni 2010

Bayerisches Staatsministerium für
Wirtschaft, Infrastruktur, Verkehr und Technologie



Martin Zeil
Staatsminister

Bayer. Staatsministerium für Wirtschaft,
Infrastruktur, Verkehr und Technologie

Haushaltsjahr 2009

Nachweisung

über Veränderungen der Haushaltsbeträge und Vorjahresreste auf Grund des Haushaltsgesetzes
(Nachtragshaushaltsgesetzes) und bzw. oder des Art. 50 BayHO

	Veränderung der		Zustimmung des Staats- ministeriums der Finanzen vom Nr.
	Haushaltsbeträge EUR	Vorjahresreste EUR	
	2	3	4
	<u>Einnahmen</u>		
Bisherige Einzelplan-Summe:	1.242.180.100,00		
Neue Einzelplan-Summe:	1.242.180.100,00		
	<u>Ausgaben</u>		
Bisherige Einzelplan-Summe:	1.676.002.100,00	360.657.207,59	
Erhöhung (+) gem. Restelisten 2008			
Verminderung (-) bzw. Erhöhung (+) gemäß Art. 50 BayHO			
von			nach
von			nach FMS v.
Neue Einzelplan-Summe:	1.676.002.100,00	360.657.207,59	

Nachweisung

der Ausgaben zu Lasten der bei Kapitel 07 02 Titel 461 01
veranschlagten Verstärkungsmittel
(ohne Titel 548 01 und 548)

Mehrausgabe bei						
Kapitel	Titel 421 01 *) Bezüge der Mitgl.Staatsreg. EUR	Titel 422 01-31 *) Beamtenbezüge EUR	Titel 428 01 *) Entgelte der arbeitnehmer EUR	Titel 428 11 *) Sonstige Hilfe- leistg. Arbeitn. EUR	Titel 428 21 *) Entgelte der Arbeitnehmer EUR	Bemerkung
1	2	3	4	5	6	7
07 01					15.000,00	
Summe					15.000,00	
Nicht in An- spruch ge- nommen					285.000,00	

*) Einzusetzen ist jeweils der Titel mit Zweckbestimmung, für den der Verstärkungsansatz ausgebracht ist

Einzelplan 07

Anlage V/3

Bayerisches Staatsministerium
für Wirtschaft, Infrastruktur, Verkehr und Technologie

Haushaltsjahr 2009

Nachweisung
der Verstärkungsmittel von / für Einzelplan 07

von / für Kapitel Titel 1	Betrag EUR 2	von / für Kapitel Titel 3	Bemerkungen 4
13 03 529 03	7.000,00	07 01/529 01	FMS v. 12.08.2009 Az. 17 - H1200/13 - 32909/09
Summe Epl. 07	7.000,00		

Budgetabschlüsse

Epl. 07

Anlage VIII

Druckdatum: 28.06.2010 HJ 2008

Druckzeit: 11:10:39 Seite 1

Einzelplan	A) Haushaltsbetrag B) VJ-Rest C) +MeE/-MIE D) Deck. + von/- für E) VM + von/- für F) VM v. gem. bewirtschaft.PA	A) Ausgabebefugnis (Sp. 2A mit 2F) B) ab: Istbetrag C) = Rechn. Rest (Sp. 3A - 3B)	A) Haush.Ges. Einsparung B) Abschließ. Willigung C) Einsp. f. üpl/apl D) Einsp. f. glob. MiA E) in Abgang zu stellen F) FM-Einzug
1	2	3	4
			5
Abschluss	5.489.600,00	A) 6.301.169,03	A) 933.782,46
Budgetierte Ansätze	894.413,28	B) 4.090.922,73	B) -7.482,89
Kapitel 0701	32.640,34	C) 2.210.246,30	C) 7.482,89
	-115.484,59		D) 0,00
	0,00		E) 0,00
	0,00		F) 60.466,92
			1.215.996,92
	verbl. Rest f. HJ 2008		
Abschluss	528.400,00	A) 831.757,33	A) 73.022,98
Budgetierte Ansätze	237.241,81	B) 481.469,58	B) 0,00
Kapitel 0702	0,00	C) 350.287,75	C) 0,00
	66.115,52		D) 0,00
	0,00		E) 0,00
	0,00		F) 0,00
	verbl. Rest f. HJ 2008		277.264,77
Abschluss	3.909.300,00	A) 4.565.029,34	A) 476.000,00
Budgetierte Ansätze	213.777,38	B) 3.863.190,73	B) 0,00
Kapitel 0709	441.951,96	C) 701.838,61	C) 0,00
	0,00		D) 0,00
	0,00		E) 0,00
	0,00		F) 0,00
	verbl. Rest f. HJ 2008		225.838,61

Budgetabschlüsse

Epl. 07

Anlage VIII

Druckdatum: 28.06.2010

HJ

2008

Druckzeit: 11:10:39

Seite

2

Einzelplan	A) Haushaltsbetrag B) VJ-Rest C) +MeE/-MIE D) Deck. + von/- für E) VM + von/- für F) VM v. gem. bewirtschaft.PA	2	A) Ausgabebefugnis (Sp. 2A mit 2F) B) ab: Istbetrag C) = Rechn. Rest (Sp. 3A - 3B)	3	A) Haush.Ges. Einsparung B) Abschließ. Willigung C) Einsp. f. üpl/apl D) Einsp. f. glob. MiA E) in Abgang zu stellen F) FM-Einzug	4	5
1							
Abschluss	A) 9.927.300,00		A) 11.697.955,70		A) 1.482.805,44		
Budgetierte Ansätze	B) 1.345.432,47		B) 8.435.583,04		B) -7.482,89		
Epl.: 07	C) 474.592,30		C) 3.262.372,66		C) 7.482,89		
	D) -49.369,07				D) 0,00		
	E) 0,00				E) 0,00		
	F) 0,00				F) 60.466,92		
	verbl. Rest f. HJ 2008				1.719.100,30		