

**Beitrag**  
**zur Haushaltsrechnung 2008**  
**für den Einzelplan 07**  
**Bayerisches Staatsministerium für Wirtschaft, Infrastruktur, Verkehr und Technologie**

**Inhaltsübersicht**

**Zentralrechnung über die Einnahmen und Ausgaben des Epl. 07**

Anlagen:

- I** Übersicht über die über- und außerplanmäßigen Ausgaben einschließlich der Vorgriffe und ihre Begründung (Art. 85 Abs. 1 Nr. 1 BayHO) sowie Erläuterung der sonstigen Mehrausgaben und Nachweis der außerplanmäßigen Einnahmen
- II** Nachweisung über die Einnahmen und Ausgaben sowie über den Bestand von Sondervermögen (Art. 26 Abs. 2, Art. 85 Abs. 1 Nr. 2 BayHO)  
**- e n t f ä l l t -**
- III** Erklärung über den Nachweis aller Einzahlungen in den Büchern der Kasse
- IV** Nachweisung über Veränderung der Haushaltsbeträge und Vorjahresreste auf Grund des Haushaltsgesetzes (Nachtragshaushaltsgesetzes) und bzw. oder des Art. 50 BayHO
- V/1** Nachweisung der Ausgaben zu Lasten der bei Kap. 07 02 Tit. 461 01 veranschlagten Verstärkungsmittel (ohne Titel 548 01 und 548 ...)  
**- e n t f ä l l t -**
- V/2** Nachweisung der Ausgaben zu Lasten der bei Kapitel ... Titel 548 01 (548 ...) veranschlagten Verstärkungsmittel  
**- e n t f ä l l t -**
- V/3** Nachweisung der Verstärkungsmittel von/für Einzelplan 07
- VI/1** Nachweisung der Einsparung zu Gunsten der bei Kapitel 07 02 Titel 462 01, 462 06 und 462 07 veranschlagten Minderausgaben  
**- e n t f ä l l t -**
- VI/2** Nachweisung der Einsparung zu Gunsten der im Sammelkapitel 07 02 veranschlagten Minderausgabe zur Finanzierung der Ausgleichsabgabe nach dem SGB IX  
**- e n t f ä l l t -**
- VII/1** Nachweisung über die bei einzelnen Titeln der Anlage S (Staatlicher Hochbau) vorgenommene Verstärkung gemäß Nr. 1.4 DBestHG sowie der Einsparung zu Gunsten der bei Kapitel 13 03 Titel 749 74 veranschlagten Minderausgaben für Energieeinsparmaßnahmen  
**- e n t f ä l l t -**
- VII/2** Nachweisung der Ausgaben zu Lasten der bei Kapitel 13 03 Titelgruppe 74 vorgesehenen Verstärkungsmöglichkeiten für bauliche Maßnahmen zum Zwecke der Energieeinsparung bei staatlichen Gebäuden  
**- e n t f ä l l t -**
- VIII** Budgetabschlüsse
- IX** Nachweisung der Mehrausgaben eines Budgets nach Nr. 12.8 DBestHG  
**- e n t f ä l l t -**

Freistaat Bayern  
Haushaltsjahr 2008

Z e n t r a l r e c h n u n g

über die Einnahmen und Ausgaben  
des Einzelplans 07

Bayer. Staatsministerium für Wirtschaft, Infrastruktur,  
Verkehr und Technologie

## Zentralrechnung 2008

## 07 01 Ministerium

Titel	Zweckbestimmung	A) Istergebnis B) verbliebener Rest EUR	Gesamtist (Spalte 3A + 3B) EUR
1	2	3	4
<b>Einnahmen</b>			
<b>Verwaltungseinnahmen, Einnahmen aus Schuldendienst u. dgl.</b>			
111 01	Gebühren, Beiträge, tarifliche und gebührenartige Entgelte	A) 396.061,58 B) -,-	396.061,58
111 21	Prüfungsgebühren	A) -,- B) -,-	-,-
112 01	Geldstrafen, Geldbußen und Verwarnungsgelder	A) 15.085,26 B) -,-	15.085,26
119 01	Einnahmen aus Veröffentlichungen	A) 287,00 B) -,-	287,00
119 49	Vermischte Einnahmen	A) 251.256,73 B) -,-	251.256,73
124 01	Einnahmen aus Vermietung, Verpachtung und Nutzung	A) 12.290,21 B) -,-	12.290,21
<b>Einnahmen aus Zuweisungen und Zuschüssen mit Ausnahme für Investitionen</b>			
231 01	Erstattung von Reisekosten <i>Vgl. Vermerk zu 527 01.</i>	A) 3.117,37 B) -,-	3.117,37
235 12	Zuweisungen der Bundesagentur für Arbeit (Arbeitsbeschaffungsmaßnahmen) <i>Vgl. Vermerk zu 425 12.</i>	A) 6.197,97 B) -,-	6.197,97
236 12	Erstattungsleistungen der Bundesagentur für Arbeit nach dem Altersteilzeitgesetz	A) -,- B) -,-	-,-
261 01	Erstattung von Verwaltungsausgaben aus dem Inland	A) 23.619,00 B) -,-	23.619,00
<b>Gesamteinnahmen</b>		A) 707.915,12 B) -,-	707.915,12
<b>Ausgaben</b>			
<b>Personalausgaben</b>			
421 01	Bezüge der Mitglieder der Staatsregierung	A) 506.195,07 B) -,-	506.195,07
422 01	Bezüge der planmäßigen Beamten und Richter	A) 15.184.927,56 B) -,-	15.184.927,56
422 11	Bezüge der Beamten zur Anstellung und der Richter auf Probe	A) 472.245,29 B) -,-	472.245,29
422 31	Bezüge der abgeordneten Beamten und Richter	A) 234.802,03 B) -,-	234.802,03

## Zentralrechnung 2008

07 01

A) Haushaltsbetrag		Gesamtsoll (Spalte 5A + 5B) EUR	Gesamtist gegenüber dem Gesamtsoll		Titel
B) Vorjahresrest			mehr	weniger	
EUR		EUR	EUR	EUR	
5		6	7	8	9
A)	450.000,00				111 01
B)	-,--	450.000,00		53.938,42	
A)	-,--				111 21
B)	-,--	-,--			
A)	100.000,00				112 01
B)	-,--	100.000,00		84.914,74	
A)	-,--				119 01
B)	-,--	-,--	287,00		
A)	5.000,00				119 49
B)	-,--	5.000,00	246.256,73		
A)	11.500,00				124 01
B)	-,--	11.500,00	790,21		
A)	-,--				231 01
B)	-,--	-,--	3.117,37		
A)	-,--				235 12
B)	-,--	-,--	6.197,97		
A)	-,--				236 12
B)	-,--	-,--			
A)	50.000,00				261 01
B)	-,--	50.000,00		26.381,00	
A)	616.500,00				
B)	-,--	616.500,00	256.649,28	165.234,16	
		Saldo	91.415,12		
A)	322.800,00				421 01
B)	-,--	322.800,00	183.395,07		
A)	15.200.700,00				422 01
B)	-,--	15.200.700,00		15.772,44	
A)	781.900,00				422 11
B)	-,--	781.900,00		309.654,71	
A)	287.600,00				422 31
B)	-,--	287.600,00		52.797,97	

## Zentralrechnung 2008

## 07 01 Ministerium

Titel	Zweckbestimmung	A) Istergebnis B) verbliebener Rest	Gesamtist (Spalte 3A + 3B)
1	2	EUR 3	EUR 4
425 01	Vergütungen der Angestellten	A) 7.797.564,92 B) -,-	7.797.564,92
425 11	Vergütungen für sonstige Hilfsleistungen durch Angestellte	A) 39.397,59 B) 9.882,97	49.280,56
425 12	Vergütungen für sonstige Hilfsleistungen durch Angestellte (Arbeitsbeschaffungsmaßnahmen) <i>Die Ausgabebefugnis erhöht sich um die Isteinnahme bei 235 12.</i>	A) -,- B) 7.251,46	7.251,46
425 17	Vergütungen für sonstige Hilfsleistungen durch Angestellte zur Überbrückung von Elternzeit gemäß Art. 6 Abs. 3 HG	A) -,- B) -,-	-,-
425 41	Überstundenvergütungen für Angestellte	A) 54.712,65 B) -,-	54.712,65
426 01	Löhne der Arbeiter	A) 477.533,08 B) -,-	477.533,08
453 01	Trennungsgeld und Umzugskostenvergütungen	A) 39.631,63 B) 47.765,08	87.396,71
459 01	Prüfungsvergütungen	A) 101,00 B) -,-	101,00
<b>Sächliche Verwaltungsausgaben</b>			
511 01	Geschäftsbedarf und Kommunikation	A) 222.538,83 B) -,-	222.538,83
511 02	Bücher und Zeitschriften	A) 104.120,20 B) -,-	104.120,20
511 03	Entgelte für Postdienstleistungen	A) 222.240,14 B) -,-	222.240,14
511 04	Ausstattungs- und Ausrüstungsgegenstände	A) 160.286,14 B) -,-	160.286,14
514 01	Haltung von Dienstfahrzeugen	A) 122.391,88 B) -,-	122.391,88
514 11	Dienst- und Schutzkleidung	A) 3.668,64 B) -,-	3.668,64
517 01	Bewirtschaftung der Grundstücke, Gebäude und Räume	A) 500.569,43 B) -,-	500.569,43
517 05	Bewirtschaftung durch Heizung, Beleuchtung und elektrische Kraft	A) 456.900,99 B) -,-	456.900,99
518 01	Mieten und Pachten für Grundstücke, Gebäude und Räume	A) 4.002,53 B) -,-	4.002,53
518 11	Mieten und Pachten für Maschinen, Geräte und Fahrzeuge sowie für Software	A) 138.105,11 B) -,-	138.105,11
518 18	Ausgaben für Leasing von Dienstfahrzeugen	A) 32.509,11 B) -,-	32.509,11
519 01	Unterhaltung der Grundstücke und baulichen Anlagen	A) 363.598,18 B) 501.062,72	864.660,90

## Zentralrechnung 2008

07 01

A) Haushaltsbetrag		Gesamtsoll (Spalte 5A + 5B) EUR	Gesamtist gegenüber dem Gesamtsoll		Titel
B) Vorjahresrest			mehr	weniger	
EUR		EUR	EUR	EUR	
5		6	7	8	9
A)	8.529.500,00				425 01
B)	-,-	8.529.500,00		731.935,08	
A)	30.000,00				425 11
B)	26.763,45	56.763,45		7.482,89	
A)	-,-				425 12
B)	1.053,49	1.053,49	6.197,97		
A)	-,-				425 17
B)	-,-	-,-			
A)	45.000,00				425 41
B)	2.229,76	47.229,76	7.482,89		
A)	538.000,00				426 01
B)	-,-	538.000,00		60.466,92	
A)	50.000,00				453 01
B)	37.396,71	87.396,71			
A)	15.000,00				459 01
B)	10.776,00	25.776,00		25.675,00	
A)	291.000,00				511 01
B)	-,-	291.000,00		68.461,17	
A)	117.700,00				511 02
B)	-,-	117.700,00		13.579,80	
A)	243.500,00				511 03
B)	-,-	243.500,00		21.259,86	
A)	161.100,00				511 04
B)	-,-	161.100,00		813,86	
A)	119.100,00				514 01
B)	-,-	119.100,00	3.291,88		
A)	7.800,00				514 11
B)	1.155,15	8.955,15		5.286,51	
A)	677.000,00				517 01
B)	-,-	677.000,00		176.430,57	
A)	300.000,00				517 05
B)	-,-	300.000,00	156.900,99		
A)	4.100,00				518 01
B)	-,-	4.100,00		97,47	
A)	227.300,00				518 11
B)	-,-	227.300,00		89.194,89	
A)	14.800,00				518 18
B)	-,-	14.800,00	17.709,11		
A)	504.900,00				519 01
B)	460.740,90	965.640,90		100.980,00	

## Zentralrechnung 2008

## 07 01 Ministerium

Titel	Zweckbestimmung	A) Istergebnis B) verbliebener Rest EUR	Gesamtist (Spalte 3A + 3B) EUR
1	2	3	4
527 01	Reisekostenvergütungen für Dienstreisen <i>Die Ausgabebefugnis erhöht sich um die Isteinnahme bei 231 01.</i>	A) 418.351,42 B) --,--	418.351,42
529 01	Zur Verfügung des Staatsministers für außergewöhnlichen Aufwand aus dienstlicher Veranlassung in besonderen Fällen	A) 20.300,00 B) --,--	20.300,00
531 21	Sonstige Veröffentlichungen <i>Die Mittel sind übertragbar.</i>	A) 145.832,68 B) 667,32	146.500,00
532 11	Umzugs- und Verlegungskosten von Dienststellen	A) 9.502,69 B) --,--	9.502,69
546 49	Vermischte Verwaltungsausgaben	A) 31.324,89 B) --,--	31.324,89
<b>Ausgaben für Zuweisungen und Zuschüsse mit Ausnahme für Investitionen</b>			
632 03	Anteilige Kosten der Wirtschafts- und Verkehrsministerkonferenz	A) 17.453,48 B) --,--	17.453,48
686 01	Beiträge an deutsche Vereine und Gesellschaften sowie an internationale Organisationen	A) 2.609,50 B) --,--	2.609,50
<b>Baumaßnahmen</b>			
701 01	Kleine Neu-, Um- und Erweiterungsbauten	A) 690.628,17 B) 543.753,65	1.234.381,82
<b>Sonstige Sachinvestitionen</b>			
811 01	Erwerb von Dienstfahrzeugen	A) --,-- B) --,--	--,--
812 01	Erwerb von Geräten, Ausstattungs- und Ausrüstungsgegenständen	A) 127.795,91 B) 41.464,35	169.260,26
<b>Titelgruppen</b>			
<b>99 Kosten der Datenverarbeitung</b>			
511 99	Ausstattungs- und Ausrüstungsgegenstände, Kommunikation, Bücher und Zeitschriften sowie sonstige Gebrauchsgegenstände und Nebenkosten	A) 95.185,49 B) --,--	95.185,49
514 99	Verbrauchsmittel	A) 13.305,39 B) --,--	13.305,39
518 99	Mieten für elektronische Datenverarbeitungsanlagen, Geräte und Maschinen sowie für Software	A) 719,36 B) --,--	719,36
525 99	Aus- und Fortbildung	A) 12.823,89 B) --,--	12.823,89
526 99	Ausgaben für Sachverständige	A) 35.150,57 B) --,--	35.150,57
533 99	Nebenkosten der Datenverarbeitung	A) 457,83 B) --,--	457,83

## Zentralrechnung 2008

07 01

A) Haushaltsbetrag B) Vorjahresrest	Gesamtsoll (Spalte 5A + 5B) EUR	Gesamtist gegenüber dem Gesamtsoll		Titel
		mehr EUR	weniger EUR	
5	6	7	8	9
A) 343.800,00 B) -,-	343.800,00	74.551,42		527 01
A) 15.300,00 B) -,-	15.300,00	5.000,00		529 01
A) 154.500,00 B) -,-	154.500,00		8.000,00	531 21
A) 17.100,00 B) -,-	17.100,00		7.597,31	532 11
A) 21.800,00 B) 5.458,63	27.258,63	4.066,26		546 49
A) 25.000,00 B) -,-	25.000,00		7.546,52	632 03
A) 3.400,00 B) -,-	3.400,00		790,50	686 01
A) 805.000,00 B) 590.381,82	1.395.381,82		161.000,00	701 01
A) 20.000,00 B) -,-	20.000,00		20.000,00	811 01
A) 150.000,00 B) 75.220,26	225.220,26		55.960,00	812 01
A) 184.000,00 B) -,-	184.000,00		88.814,51	511 99
A) 5.000,00 B) -,-	5.000,00	8.305,39		514 99
A) 2.000,00 B) -,-	2.000,00		1.280,64	518 99
A) 251.000,00 B) -,-	251.000,00		238.176,11	525 99
A) 66.600,00 B) -,-	66.600,00		31.449,43	526 99
A) 1.000,00 B) -,-	1.000,00		542,17	533 99



## Zentralrechnung 2008

## 07 01 Ministerium

Titel	Zweckbestimmung	A) Istergebnis B) verbliebener Rest EUR	Gesamtist (Spalte 3A + 3B) EUR
1	2	3	4
534 99	Vergabe von Aufträgen für Datenerfassung, Softwareentwicklung u.ä.	A) 30.754,78 B) -,-	30.754,78
535 99	Miete für Software	A) -,- B) -,-	-,-
812 99	Erwerb von elektronischen Datenverarbeitungsanlagen, Geräten, Ausstattungs- und Ausrüstungsgegenständen sowie von Software	A) 373.243,38 B) 608.570,34	981.813,72
981 99	Ausgaben für die Inanspruchnahme von Rechenanlagen anderer Staatsbehörden oder öffentlich-rechtlicher Einrichtungen <i>Einseitig deckungsfähig zu Lasten der anderen Titel der TG 99.</i>	A) 15.153,60 B) -,-	15.153,60
<b>Summe der Titelgruppe</b>		A) 576.794,29 B) 608.570,34	1.185.364,63
<b>Gesamtausgaben</b>		A) 29.178.635,03 B) 1.760.417,89	30.939.052,92
<b>Abschluss</b>			
Verwaltungseinnahmen, Einnahmen aus Schuldendienst u. dgl.		A) 674.980,78 B) -,-	674.980,78
Einnahmen aus Zuweisungen und Zuschüssen mit Ausnahme für Investitionen		A) 32.934,34 B) -,-	32.934,34
<b>Gesamteinnahmen</b>		A) 707.915,12 B) -,-	707.915,12
Personalausgaben		A) 24.807.110,82 B) 64.899,51	24.872.010,33
Sächliche Verwaltungsausgaben		A) 3.144.640,17 B) 501.730,04	3.646.370,21
Ausgaben für Zuweisungen und Zuschüsse mit Ausnahme für Investitionen		A) 20.062,98 B) -,-	20.062,98
Baumaßnahmen		A) 690.628,17 B) 543.753,65	1.234.381,82
Sonstige Sachinvestitionen		A) 501.039,29 B) 650.034,69	1.151.073,98
Besondere Finanzierungsausgaben		A) 15.153,60 B) -,-	15.153,60
<b>Gesamtausgaben</b>		A) 29.178.635,03 B) 1.760.417,89	30.939.052,92
<b>- Zuschuss / + Überschuss</b>		A) -28.470.719,91 B) -1.760.417,89	-30.231.137,80

## Zentralrechnung 2008

07 01

A) Haushaltsbetrag B) Vorjahresrest	Gesamtsoll (Spalte 5A + 5B) EUR	Gesamtist gegenüber dem Gesamtsoll		Titel
		mehr EUR	weniger EUR	
5	6	7	8	9
A) 260.000,00 B) --,--	260.000,00		229.245,22	534 99
A) 1.000,00 B) --,--	1.000,00		1.000,00	535 99
A) 820.000,00 B) 273.618,93	1.093.618,93		111.805,21	812 99
A) 3.000,00 B) --,--	3.000,00	12.153,60		981 99
A) 1.593.600,00 B) 273.618,93	1.867.218,93	20.458,99	702.313,29	
	Saldo		681.854,30	
A) 31.618.300,00 B) 1.484.795,10	33.103.095,10	479.054,58	2.643.096,76	
	Saldo		2.164.042,18	
A) 566.500,00 B) --,--	566.500,00	247.333,94	138.853,16	
A) 50.000,00 B) --,--	50.000,00	9.315,34	26.381,00	
A) 616.500,00 B) --,--	616.500,00	256.649,28	165.234,16	
	Saldo	91.415,12		
A) 25.800.500,00 B) 78.219,41	25.878.719,41	197.075,93	1.203.785,01	
A) 3.991.400,00 B) 467.354,68	4.458.754,68	269.825,05	1.082.209,52	
A) 28.400,00 B) --,--	28.400,00	--,--	8.337,02	
A) 805.000,00 B) 590.381,82	1.395.381,82	--,--	161.000,00	
A) 990.000,00 B) 348.839,19	1.338.839,19	--,--	187.765,21	
A) 3.000,00 B) --,--	3.000,00	12.153,60	--,--	
A) 31.618.300,00 B) 1.484.795,10	33.103.095,10	479.054,58	2.643.096,76	
	Saldo		2.164.042,18	
A) -31.001.800,00 B) -1.484.795,10	-32.486.595,10	-222.405,30	-2.477.862,60	
	Saldo		-2.255.457,30	

## Zentralrechnung 2008

## 07 02 Sammelansätze für den Gesamtbereich des Epl. 07

Titel	Zweckbestimmung	A) Istergebnis B) verbliebener Rest EUR	Gesamtist (Spalte 3A + 3B) EUR
1	2	3	4
<b>Einnahmen</b>			
<b>Verwaltungseinnahmen, Einnahmen aus Schuldendienst u. dgl.</b>			
119 49	Vermischte Einnahmen	A) 5.091.605,99 B) --,--	5.091.605,99
<b>Einnahmen aus Zuweisungen und Zuschüssen mit Ausnahme für Investitionen</b>			
281 01	Erstattung von Prozesskosten	A) 122.492,81 B) --,--	122.492,81
<b>Gesamteinnahmen</b>		A) 5.214.098,80 B) --,--	5.214.098,80
<b>Ausgaben</b>			
<b>Personalausgaben</b>			
422 45	Leistungszulagen und Leistungsprämien für Beamte aufgrund § 42a BBesG <i>Die Mittel sind übertragbar.</i>	A) 58.098,82 B) 3.702,40	61.801,22
425 11	Vergütungen für sonstige Hilfsleistungen durch Angestellte	A) 94.376,20 B) 36.394,80	130.771,00
459 11	Belohnungen für Vorschläge zur Verbesserung der Verwaltung	A) 3.360,00 B) 18.255,67	21.615,67
459 31	Aufwandsentschädigung für ins Ausland entsandte Staatsbedienstete <i>Der Titel ist verstärkungsfähig zu Lasten aller Ansätze für Trennungsgelder (453 01) des Einzelplans.</i>	A) --,-- B) --,--	--,--
461 01	Zur Verstärkung der Personalausgaben des Epl. 07 <i>Verstärkt werden können die Titel 421 01 bis 426 49 ohne die Titel innerhalb von TG. Nicht gemeinsam bewirtschaftete Personalausgaben dürfen nur im Rahmen allgemeiner Gehalts- und Tarifierhöhungen verstärkt werden. Rechnungsmäßiger Nachweis bei den einschlägigen Titeln und Kapiteln.</i>	A) --,-- B) --,--	--,--
461 05	Ergänzende Fürsorgeleistungen für Beamte nach Art. 86b BayBG (Ballungsraumzulage) <i>Vgl. Vermerk zu 13 03/461 01.</i>	A) 23.531,49 B) --,--	23.531,49
<b>Sächliche Verwaltungsausgaben</b>			
525 01	Aus- und Fortbildung der Beamten und Angestellten <i>Vgl. Vermerk bei 03 03/671 02.</i>	A) 87.961,75 B) 3.777,52	91.739,27
526 01	Gerichts- und ähnliche Kosten	A) 169.211,03 B) 63.773,84	232.984,87

## Zentralrechnung 2008

07 02

A) Haushaltsbetrag		Gesamtsoll (Spalte 5A + 5B) EUR	Gesamtist gegenüber dem Gesamtsoll		Titel
B) Vorjahresrest			mehr	weniger	
EUR		EUR	EUR	EUR	
5		6	7	8	9
A)	11.000.000,00	11.000.000,00		5.908.394,01	119 49
B)	-,-				
A)	-,-		122.492,81		281 01
B)	-,-				
A)	11.000.000,00	11.000.000,00 Saldo	122.492,81	5.908.394,01 5.785.901,20	
B)	-,-				
A)	58.900,00	61.801,22			422 45
B)	2.901,22				
A)	119.800,00	130.771,00			425 11
B)	10.971,00				
A)	10.400,00	21.615,67			459 11
B)	11.215,67				
A)	15.000,00	15.000,00		15.000,00	459 31
B)	-,-				
A)	-,-				461 01
B)	-,-				
A)	27.800,00	27.800,00		4.268,51	461 05
B)	-,-				
A)	85.300,00	102.882,25		11.142,98	525 01
B)	17.582,25				
A)	150.000,00	150.000,00	82.984,87		526 01
B)	-,-				

## Zentralrechnung 2008

## 07 02 Sammelansätze für den Gesamtbereich des Epl. 07

Titel	Zweckbestimmung	A) Istergebnis B) verbliebener Rest EUR	Gesamtist (Spalte 3A + 3B) EUR
1	2	3	4
526 11	Kosten für Sachverständige	A) 54.699,36 B) -,-	54.699,36
527 21	Reisekostenvergütungen für Reisen in Personalvertretungsangelegenheiten und in Vertretung der Interessen der Schwerbehinderten	A) 1.353,78 B) -,-	1.353,78
529 02	Zur Verfügung des Staatsministeriums für außergewöhnlichen Aufwand aus dienstlicher Veranlassung in besonderen Fällen	A) 5.153,05 B) -,-	5.153,05
531 11	Fachveröffentlichungen <i>Wegen der unentgeltlichen Abgabe von Veröffentlichungen vgl. Erläuterungen.</i>	A) 9.190,75 B) -,-	9.190,75
532 01	Leistungen aufgrund von gerichtlichen Entscheidungen oder Prozessvergleichen sowie auf Grund von außergerichtlichen Vergleichen oder Anerkenntnissen im Zusammenhang mit der Ausübung der Vertretung des Staates in Rechtsangelegenheiten	A) -,- B) -,-	-,-
<b>Baumaßnahmen</b>			
702 01	Grundlegende Erneuerung und Sanierung von Kanal-, Schachtbau- und Abwasseranlagen	A) 25.411,29 B) -,-	25.411,29
<b>Besondere Finanzierungsausgaben</b>			
981 16	Ausgaben für die Nutzung von Räumen und Plätzen der Verwaltung der staatl. Schlösser, Gärten und Seen für staatliche Zwecke und die Nutzung durch Dritte bei dringendem Staatsinteresse	A) 131.400,00 B) -,-	131.400,00
989 01	Minderausgabe zur Finanzierung der Ausgleichsabgabe nach dem SGB IX <i>Die zur Leistung der Schwerbehindertenabgabe im Einzelplan 13 bei 13 03/989 01 erforderlichen Ausgabemittel sind durch Einsparungen von Haushaltsmitteln in den jeweiligen Einzelplänen entsprechend der nichtbesetzten Pflichtarbeitsplätze einzusparen. Die Minderausgabe bemisst sich nach der tatsächlich auf das Ressort entfallenden Ausgleichsabgabe. Die Einsparstellen sind mit dem Staatsministerium der Finanzen abzustimmen. Vgl. Erläuterung zu 13 03/989 01.</i>	A) -,- B) -,-	-,-
<b>Titelgruppen</b>			
<b>61 - 65 Versorgung und Beihilfen</b> <i>Titel der TG gegenseitig deckungsfähig mit Ausnahme von 919 61. Vgl. Vermerk bei Kap. 13 03 Tit. 461 01. Aus den Ansätzen dürfen auch Fürsorgeleistungen für die Untersuchung von Beamten, Angestellten und Arbeitern sowie Versorgungsempfängern und ehemaligen Arbeitnehmern des Freistaates Bayern und deren Angehörige auf die Belastung mit PCB- und lindanhaltige Holzschutzmittel in ihren Dienstwohnungen gezahlt werden.</i>			
424 61	Ausgaben der Beamten und Richter für die Versorgungsrücklage	A) 149.134,01 B) -,-	149.134,01

## Zentralrechnung 2008

07 02

A) Haushaltsbetrag		Gesamtsoll (Spalte 5A + 5B) EUR	Gesamtist gegenüber dem Gesamtsoll		Titel
B) Vorjahresrest			mehr	weniger	
EUR		EUR	EUR	EUR	
5		6	7	8	9
A)	70.000,00				526 11
B)	33.034,98	103.034,98		48.335,62	
A)	1.400,00				527 21
B)	-,--	1.400,00		46,22	
A)	5.200,00				529 02
B)	-,--	5.200,00		46,95	
A)	9.800,00				531 11
B)	-,--	9.800,00		609,25	
A)	1.000,00				532 01
B)	-,--	1.000,00		1.000,00	
A)	-,--				702 01
B)	-,--	-,--	25.411,29		
A)	131.400,00				981 16
B)	-,--	131.400,00			
A)	-,--				989 01
B)	-,--	-,--			
A)	152.000,00				424 61
B)	-,--	152.000,00		2.865,99	

## Zentralrechnung 2008

## 07 02 Sammelansätze für den Gesamtbereich des Epl. 07

Titel	Zweckbestimmung	A) Istergebnis B) verbliebener Rest EUR	Gesamtist (Spalte 3A + 3B) EUR
1	2	3	4
432 61	Ruhegehälter	A) 12.409.203,51 B) -,-	12.409.203,51
432 62	Witwen- und Waisengeld sowie Witwenabfindung	A) 2.191.983,58 B) -,-	2.191.983,58
434 61	Ausgaben der Versorgungsempfänger für die Versorgungsrücklage	A) 250.021,62 B) -,-	250.021,62
441 61	Beihilfen in Krankheits- oder Geburtsfällen an Beamte und Richter ohne für Zeiten einer Beurlaubung	A) 1.497.311,30 B) -,-	1.497.311,30
441 62	Beihilfen in Krankheits- oder Geburtsfällen an Beamte und Richter für Zeiten einer Beurlaubung	A) 96.043,43 B) -,-	96.043,43
441 63	Pflegeleistungen an Beamte und Richter Dauerpflegefälle	A) -,- B) -,-	-,-
441 64	Beihilfen in Krankheits- oder Geburtsfällen an Angestellte und Arbeiter	A) 2.305,63 B) -,-	2.305,63
446 61	Beihilfen in Krankheits- oder Geburtsfällen für Versorgungsempfänger u. dgl.	A) 2.415.791,33 B) -,-	2.415.791,33
446 62	Pflegeleistungen für Versorgungsempfänger u. dgl. - Dauerpflegefälle	A) -,- B) -,-	-,-
919 61	Zuführungen an den Versorgungsfonds <i>Vgl. Vermerk bei Kap. 13 03 Tit. 919 61.</i>	A) 36.000,00 B) -,-	36.000,00
	<b>Summe der Titelgruppe</b>	A) 19.047.794,41 B) -,-	19.047.794,41
	<b>66 Einführung der Kosten- und Leistungsrechnung - KLR -</b> <i>Titel der TG gegenseitig deckungsfähig.</i>		
425 66	Zeitangestellte und Aushilfsangestellte	A) -,- B) -,-	-,-
525 66	Aus- und Fortbildung	A) -,- B) -,-	-,-
526 66	Ausgaben für Sachverständige	A) -,- B) -,-	-,-
547 66	Nicht aufteilbare sächliche Verwaltungsausgaben im Zusammenhang mit der Einführung der Kosten- und Leistungsrechnung (KLR)	A) -,- B) -,-	-,-
812 66	Erwerb von elektronischen Datenverarbeitungsanlagen, Ausstattungs- und Ausrüstungsgegenständen sowie von Software	A) -,- B) -,-	-,-
981 66	Ausgaben für die Inanspruchnahme von Rechenanlagen anderer Staatsbehörden oder öffentlich-rechtlicher Einrichtungen	A) -,- B) -,-	-,-
	<b>Summe der Titelgruppe</b>	A) -,- B) -,-	-,-

## Zentralrechnung 2008

07 02

A) Haushaltsbetrag		Gesamtsoll (Spalte 5A + 5B) EUR	Gesamtist gegenüber dem Gesamtsoll		Titel
B) Vorjahresrest EUR			mehr EUR	weniger EUR	
5		6	7	8	9
A)	10.399.200,00				432 61
B)	-,-	10.399.200,00	2.010.003,51		
A)	2.043.500,00				432 62
B)	-,-	2.043.500,00	148.483,58		
A)	243.200,00				434 61
B)	-,-	243.200,00	6.821,62		
A)	1.711.100,00				441 61
B)	-,-	1.711.100,00		213.788,70	
A)	55.700,00				441 62
B)	-,-	55.700,00	40.343,43		
A)	-,-				441 63
B)	-,-	-,-			
A)	21.200,00				441 64
B)	-,-	21.200,00		18.894,37	
A)	2.207.300,00				446 61
B)	-,-	2.207.300,00	208.491,33		
A)	-,-				446 62
B)	-,-	-,-			
A)	20.000,00				919 61
B)	-,-	20.000,00	16.000,00		
A)	16.853.200,00		2.430.143,47	235.549,06	
B)	-,-	16.853.200,00			
		Saldo	2.194.594,41		
A)	-,-				425 66
B)	-,-	-,-			
A)	-,-				525 66
B)	-,-	-,-			
A)	-,-				526 66
B)	-,-	-,-			
A)	-,-				547 66
B)	-,-	-,-			
A)	-,-				812 66
B)	-,-	-,-			
A)	-,-				981 66
B)	-,-	-,-			
A)	-,-		-,-	-,-	
B)	-,-	-,-			
		Saldo	-,-	-,-	



## Zentralrechnung 2008

## 07 02 Sammelansätze für den Gesamtbereich des Epl. 07

Titel	Zweckbestimmung	A) Istergebnis B) verbliebener Rest EUR	Gesamtist (Spalte 3A + 3B) EUR
1	2	3	4
	<b>97 eGovernment</b> <i>Titel der TG gegenseitig und mit den TG 99 des Einzelplans deckungsfähig.</i>		
511 97	Ausstattungs- und Ausrüstungsgegenstände, Kommunikation, Bücher und Zeitschriften sowie sonstige Gebrauchsgegenstände und Nebenkosten	A) -,- B) -,-	-,-
514 97	Verbrauchsmittel	A) -,- B) -,-	-,-
518 97	Mieten für elektronische Datenverarbeitungsanlagen, Geräte und Maschinen sowie für Software	A) -,- B) -,-	-,-
519 97	Unterhaltung der Grundstücke und baulichen Anlagen	A) -,- B) -,-	-,-
525 97	Aus- und Fortbildung	A) 47.267,42 B) -,-	47.267,42
526 97	Ausgaben für Sachverständige	A) 8.256,08 B) -,-	8.256,08
531 97	Entgelt für die Nutzung der juris-Datenbank	A) 3.500,00 B) -,-	3.500,00
534 97	Vergabe von Aufträgen für Datenerfassung, Softwareentwicklung u. a.	A) 1.547,00 B) -,-	1.547,00
812 97	Erwerb von elektronischen Datenverarbeitungsanlagen, Geräten, Ausstattungs- und Ausrüstungsgegenständen sowie von Software	A) 2.099,99 B) 155.062,94	157.162,93
981 97	Ausgaben für die Inanspruchnahme von Rechenanlagen anderer Staatsbehörden oder öffentlich-rechtlicher Einrichtungen	A) 13.884,48 B) -,-	13.884,48
	<b>Summe der Titelgruppe</b>	A) 76.554,97 B) 155.062,94	231.617,91
	<b>Gesamtausgaben</b>	A) 19.788.096,90 B) 280.967,17	20.069.064,07

## Zentralrechnung 2008

07 02

A) Haushaltsbetrag B) Vorjahresrest	Gesamtsoll (Spalte 5A + 5B) EUR	Gesamtist gegenüber dem Gesamtsoll		Titel
		mehr EUR	weniger EUR	
5	6	7	8	9
A) -,- B) -,-	-,-			511 97
A) -,- B) -,-	-,-			514 97
A) -,- B) -,-	-,-			518 97
A) -,- B) -,-	-,-			519 97
A) -,- B) -,-	-,-			525 97
A) -,- B) -,-	-,-	47.267,42		526 97
A) -,- B) -,-	-,-	8.256,08		531 97
A) 3.500,00 B) -,-	3.500,00			534 97
A) -,- B) -,-	-,-	1.547,00		812 97
A) 79.600,00 B) 164.437,91	244.037,91		86.874,98	981 97
A) -,- B) -,-	-,-	13.884,48		
A) 83.100,00 B) 164.437,91	247.537,91	70.954,98	86.874,98	
	Saldo		15.920,00	
A) 17.622.300,00 B) 240.143,03	17.862.443,03	2.609.494,61	402.873,57	
	Saldo	2.206.621,04		

## Zentralrechnung 2008

## 07 02 Sammelansätze für den Gesamtbereich des Epl. 07

Titel	Zweckbestimmung	A) Istergebnis B) verbliebener Rest EUR	Gesamtist (Spalte 3A + 3B) EUR
1	2	3	4
	<b>Abschluss</b>		
	Verwaltungseinnahmen, Einnahmen aus Schuldendienst u. dgl.	A) 5.091.605,99 B) --,--	5.091.605,99
	Einnahmen aus Zuweisungen und Zuschüssen mit Ausnahme für Investitionen	A) 122.492,81 B) --,--	122.492,81
	<b>Gesamteinnahmen</b>	A) 5.214.098,80 B) --,--	5.214.098,80
	Personalausgaben	A) 19.191.160,92 B) 58.352,87	19.249.513,79
	Sächliche Verwaltungsausgaben	A) 388.140,22 B) 67.551,36	455.691,58
	Baumaßnahmen	A) 25.411,29 B) --,--	25.411,29
	Sonstige Sachinvestitionen	A) 2.099,99 B) 155.062,94	157.162,93
	Besondere Finanzierungsausgaben	A) 181.284,48 B) --,--	181.284,48
	<b>Gesamtausgaben</b>	A) 19.788.096,90 B) 280.967,17	20.069.064,07
	<b>- Zuschuss / + Überschuss</b>	A) -14.573.998,10 B) -280.967,17	-14.854.965,27

## Zentralrechnung 2008

07 02

A) Haushaltsbetrag		Gesamtsoll (Spalte 5A + 5B) EUR	Gesamtist gegenüber dem Gesamtsoll		Titel
B) Vorjahresrest			mehr	weniger	
EUR		EUR	EUR	EUR	
5		6	7	8	9
A)	11.000.000,00	11.000.000,00	-,--	5.908.394,01	
B)	-,--				
A)	-,--	-,--	122.492,81	-,--	
B)	-,--				
A)	11.000.000,00	11.000.000,00	122.492,81	5.908.394,01	
B)	-,--				
A)	17.065.100,00	17.090.187,89	2.414.143,47	254.817,57	
B)	25.087,89				
A)	326.200,00	376.817,23	140.055,37	61.181,02	
B)	50.617,23				
A)	-,--	-,--	25.411,29	-,--	
B)	-,--				
A)	79.600,00	244.037,91	-,--	86.874,98	
B)	164.437,91				
A)	151.400,00	151.400,00	29.884,48	-,--	
B)	-,--				
A)	17.622.300,00	17.862.443,03	2.609.494,61	402.873,57	
B)	240.143,03				
A)	-6.622.300,00	-6.862.443,03	-2.487.001,80	+5.505.520,44	
B)	-240.143,03				

## Zentralrechnung 2008

## 07 03 Allgemeine Wirtschaftsförderung

Titel	Zweckbestimmung	A) Istergebnis B) verbliebener Rest EUR	Gesamtist (Spalte 3A + 3B) EUR
1	2	3	4
<b>Einnahmen</b>			
<b>Titelgruppen</b>			
<b>62 - 67 Einnahmen zur Förderung neuer Technologien und des Technologietransfers</b>			
119 64	Rückflüsse im Rahmen des Bayerischen Technologieförderungsprogrammes <i>Vgl. Vermerk zu 893 65.</i>	A) 140.675,94 B) -,--	140.675,94
<b>Summe der Titelgruppe</b>		A) 140.675,94 B) -,--	140.675,94
<b>71 - 75 Zuschüsse an Forschungseinrichtungen nach Maßgabe der Rahmenvereinbarungen Forschungsförderung gemäß Art. 91 b GG</b>			
119 71	Rückzahlung von Zuschüssen aus der Förderung von Einrichtungen der wirtschaftsnahen Forschung nach Art. 91 b GG <i>Vgl. Vermerk zu TG 71 - 75 (Ausgaben).</i>	A) -,-- B) -,--	-,--
231 72	Zuweisungen des Bundes zur institutionellen Förderung des Ifo Instituts für Wirtschaftsforschung e.V., München <i>Vgl. Vermerk zu TG 72 (Ausgaben).</i>	A) 3.855.255,00 B) -,--	3.855.255,00
<b>Summe der Titelgruppe</b>		A) 3.855.255,00 B) -,--	3.855.255,00
<b>82 Einnahmen im Vollzug des Aufstiegsfortbildungsförderungsgesetzes (AFBG)</b> <i>Vgl. Vermerk zu TG 82 (Ausgaben).</i>			
231 82	Zuweisungen des Bundes für das AFBG	A) 24.100.179,53 B) -,--	24.100.179,53
<b>Summe der Titelgruppe</b>		A) 24.100.179,53 B) -,--	24.100.179,53
<b>92 Allianz Bayern Innovativ/Förderung der Clusterbildung</b>			
119 92	Rückflüsse und Verzinsungen aus der Förderung von Maßnahmen zur Clusterbildung <i>Vgl. Vermerk zu TG 92 (Ausgaben).</i>	A) 5.600,00 B) -,--	5.600,00
<b>Summe der Titelgruppe</b>		A) 5.600,00 B) -,--	5.600,00
<b>Gesamteinnahmen</b>		A) 28.101.710,47 B) -,--	28.101.710,47

## Zentralrechnung 2008

07 03

A) Haushaltsbetrag B) Vorjahresrest	Gesamtsoll (Spalte 5A + 5B) EUR	Gesamtist gegenüber dem Gesamtsoll		Titel
		mehr EUR	weniger EUR	
5	6	7	8	9
A) -- B) --	--	140.675,94	--	119 64
A) -- B) --	-- Saldo	140.675,94	--	
A) -- B) --	--			119 71
A) 3.742.500,00 B) --	3.742.500,00	112.755,00	--	231 72
A) 3.742.500,00 B) --	3.742.500,00 Saldo	112.755,00	--	
A) 11.193.000,00 B) --	11.193.000,00	12.907.179,53		231 82
A) 11.193.000,00 B) --	11.193.000,00 Saldo	12.907.179,53	--	
A) -- B) --	--	5.600,00		119 92
A) -- B) --	-- Saldo	5.600,00	--	
A) 14.935.500,00 B) --	14.935.500,00 Saldo	13.166.210,47	--	
		13.166.210,47		

## Zentralrechnung 2008

## 07 03 Allgemeine Wirtschaftsförderung

Titel	Zweckbestimmung	A) Istergebnis B) verbliebener Rest EUR	Gesamtist (Spalte 3A + 3B) EUR
1	2	3	4
<b>Ausgaben</b>			
<b>Sächliche Verwaltungsausgaben</b>			
531 11	Fachveröffentlichungen <i>Gegenseitig deckungsfähig mit 685 55 und 686 61. Wegen der unentgeltlichen Abgabe von Veröffentlichungen vgl. Erläuterungen.</i>	A) 21.854,97 B) --	21.854,97
542 01	Kosten der Herstellung und Verleihung der Staatsmedaille für besondere Verdienste um die bayerische Wirtschaft	A) 9.941,18 B) --	9.941,18
<b>Ausgaben für Zuweisungen und Zuschüsse mit Ausnahme für Investitionen</b>			
683 13	Zuschüsse und sonstige Ausgaben zur Durchführung des Programms zur Förderung der Betreuung von Existenzgründern und Betriebsübernehmern durch Beratung und Fortbildung <i>Vgl. Vermerk bei 686 51, 685 55, 686 56, 686 61 und 686 80. Die Mittel sind übertragbar.</i>	A) 1.018.841,96 B) --	1.018.841,96
686 14	Zuschüsse und sonstige Ausgaben zur Verbesserung der Fachinformationsversorgung der bayerischen Wirtschaft und zur Intensivierung der Nutzung moderner Informationssysteme <i>Die Mittel sind übertragbar.</i>	A) 19.085,45 B) 140.914,55	160.000,00
686 15	Zuschüsse und sonstige Ausgaben zur Förderung des Aufbaus einer European Business School of Management and Technology in Bayern <i>Die Mittel sind übertragbar.</i>	A) -- B) --	--
686 23	Ausgaben für Werbemaßnahmen zur Stärkung der Wirtschaft (Industrieansiedlungswerbung) <i>Einseitig deckungsfähig zu Lasten 07 04/883 72. Die Mittel sind übertragbar.</i>	A) 2.798.937,49 B) --	2.798.937,49
<b>Titelgruppen</b>			
<b>51 - 52 Ausgaben zur Förderung des Handwerks</b> <i>Titel der TG gegenseitig deckungsfähig und übertragbar. Vgl. Vermerk zu 07 04/883 04 bis 883 29.</i>			
683 51	Zuschüsse und sonstige Ausgaben zur Förderung im Berufsgrundbildungsjahr	A) 6.624.229,69 B) --	6.624.229,69
686 51	Zuschüsse und sonstige Ausgaben zur Förderung des Handwerks <i>Einseitig deckungsfähig zu Lasten 683 13.</i>	A) 3.081.875,29 B) --	3.081.875,29
686 52	Zuschüsse und sonstige Ausgaben zur Förderung der Berufsbildung im Handwerk	A) 9.496.110,00 B) --	9.496.110,00
894 52	Zuschüsse zur Errichtung und Ausstattung von handwerklichen Schulungsstätten	A) 4.707.785,02 B) --	4.707.785,02
<b>Summe der Titelgruppe</b>		A) 23.910.000,00 B) --	23.910.000,00

## Zentralrechnung 2008

07 03

A) Haushaltsbetrag		Gesamtsoll (Spalte 5A + 5B) EUR	Gesamtist gegenüber dem Gesamtsoll		Titel
B) Vorjahresrest EUR			mehr EUR	weniger EUR	
5		6	7	8	9
A)	30.000,00	30.000,00		8.145,03	531 11
B)	-,--				
A)	10.000,00	10.000,00		58,82	542 01
B)	-,--				
A)	2.030.000,00	2.032.724,98		1.013.883,02	683 13
B)	2.724,98				
A)	200.000,00	200.000,00		40.000,00	686 14
B)	-,--				
A)	400.000,00	3.140.000,00		3.140.000,00	686 15
B)	2.740.000,00				
A)	3.565.000,00	3.565.000,00		766.062,51	686 23
B)	-,--				
A)	7.800.000,00	7.800.000,00		1.175.770,31	683 51
B)	-,--				
A)	4.600.000,00	4.600.000,00		1.518.124,71	686 51
B)	-,--				
A)	9.200.000,00	9.200.000,00	296.110,00		686 52
B)	-,--				
A)	5.770.000,00	5.770.000,00		1.062.214,98	894 52
B)	-,--				
A)	27.370.000,00	27.370.000,00	296.110,00	3.756.110,00	
B)	-,--				
		Saldo		3.460.000,00	



## Zentralrechnung 2008

## 07 03 Allgemeine Wirtschaftsförderung

Titel	Zweckbestimmung	A) Istergebnis B) verbliebener Rest EUR	Gesamtist (Spalte 3A + 3B) EUR
1	2	3	4
	<b>55 - 59 Ausgaben zur Förderung der Wirtschaft</b> <i>Titel der TG gegenseitig deckungsfähig und übertragbar. Vgl. Vermerk zu 07 04/883 04 bis 883 28.</i>		
685 55	Zuschüsse und sonstige Ausgaben zur Förderung der Industrie und des Dienstleistungsgewerbes <i>Vgl. Vermerk zu 531 11. Einseitig deckungsfähig zu Lasten 683 13.</i>	A) 842.833,48 B) 374.922,05	1.217.755,53
686 56	Zuschüsse und sonstige Ausgaben zur Förderung der Berufsbildung für die Wirtschaft <i>Einseitig deckungsfähig zu Lasten 683 13.</i>	A) 1.320.226,16 B) --,--	1.320.226,16
686 58	Zuschuss an die Fördergemeinschaft für das Süddeutsche Kunststoff-Zentrum, SKZ - ToP gGmbH, Würzburg	A) 280.000,00 B) --,--	280.000,00
686 59	Zuschüsse und sonstige Ausgaben zur Förderung der Heranführung der Jugendlichen an wirtschaftliche Fragen	A) 543.496,80 B) 27.100,00	570.596,80
894 56	Zuschüsse zur Errichtung und Ausstattung von Schulungsstätten für die Wirtschaft	A) 2.493.996,32 B) 987.180,72	3.481.177,04
	<b>Summe der Titelgruppe</b>	A) 5.480.552,76 B) 1.389.202,77	6.869.755,53
	<b>60 - 61 Ausgaben zur Förderung der Wirtschaftsforschung</b> <i>Titel der TG gegenseitig deckungsfähig mit TG 62-67, TG 68 und TG 69 und übertragbar.</i>		
686 60	Zuschüsse und sonstige Ausgaben zur Förderung der Wirtschaftsforschung	A) 8.726.346,04 B) --,--	8.726.346,04
686 61	Zuschüsse und sonstige Ausgaben zur Förderung der mittelstandsbezogenen Wirtschaftsforschung und der Mittelstandsinformation <i>Einseitig deckungsfähig zu Lasten 683 13. Vgl. Vermerk zu 531 11.</i>	A) 391.001,33 B) 318.224,44	709.225,77
893 60	Zuschüsse und sonstige Ausgaben für Investitionen im Bereich der Wirtschaftsforschung	A) 1.722.000,00 B) --,--	1.722.000,00
	<b>Summe der Titelgruppe</b>	A) 10.839.347,37 B) 318.224,44	11.157.571,81
	<b>62 - 67 Ausgaben zur Förderung neuer Technologien und des Technologietransfers</b> <i>Titel der TG gegenseitig deckungsfähig und übertragbar. Vgl. Vermerk zu TG 60 - 61, zu 07 04/883 04 bis 883 29 sowie zu 07 05 TG 75 - 76.</i>		
683 62	Zuschüsse und sonstige Ausgaben zur Durchführung des Aktionsprogramms "Neue Werkstoffe"	A) 2.055.456,66 B) --,--	2.055.456,66
683 64	Zuschüsse und sonstige Ausgaben zur Förderung von technologieorientierten Unternehmensgründungen sowie von Maßnahmen in der Vorgründungsphase	A) 1.410.821,64 B) --,--	1.410.821,64
683 65	Zuschüsse und sonstige Ausgaben zur Förderung von Luft- und Raumfahrttechnologien	A) 2.227.242,59 B) --,--	2.227.242,59
683 67	Zuschüsse und sonstige Ausgaben zur Durchführung des Forschungsprogramms "Mikrosystemtechnik"	A) 1.462.377,19 B) 659.898,88	2.122.276,07

## Zentralrechnung 2008

07 03

A) Haushaltsbetrag		Gesamtsoll (Spalte 5A + 5B) EUR	Gesamtist gegenüber dem Gesamtsoll		Titel
B) Vorjahresrest EUR			mehr EUR	weniger EUR	
5		6	7	8	9
A)	1.520.000,00	1.775.037,33		557.281,80	685 55
B)	255.037,33				
A)	460.000,00	460.000,00	860.226,16		686 56
B)	-,--				
A)	350.000,00	350.000,00		70.000,00	686 58
B)	-,--				
A)	180.000,00	180.000,00	390.596,80		686 59
B)	-,--				
A)	4.860.000,00	4.860.000,00		1.378.822,96	894 56
B)	-,--				
A)	7.370.000,00	7.625.037,33	1.250.822,96	2.006.104,76	
B)	255.037,33		Saldo	755.281,80	
A)	6.420.000,00	6.435.430,10	2.290.915,94		686 60
B)	15.430,10				
A)	310.000,00	986.224,42		276.998,65	686 61
B)	676.224,42				
A)	3.730.000,00	3.730.000,00		2.008.000,00	893 60
B)	-,--				
A)	10.460.000,00	11.151.654,52	2.290.915,94	2.284.998,65	
B)	691.654,52		Saldo	5.917,29	
A)	2.950.000,00	3.082.881,08		1.027.424,42	683 62
B)	132.881,08				
A)	2.500.000,00	2.500.000,00		1.089.178,36	683 64
B)	-,--				
A)	3.780.000,00	3.780.000,00		1.552.757,41	683 65
B)	-,--				
A)	1.940.000,00	2.233.670,53		111.394,46	683 67
B)	293.670,53				

## Zentralrechnung 2008

## 07 03 Allgemeine Wirtschaftsförderung

Titel	Zweckbestimmung	A) Istergebnis B) verbliebener Rest EUR	Gesamtist (Spalte 3A + 3B) EUR
1	2	3	4
685 65	Ersatz der Aufwendungen der Landesgewerbeanstalt Bayern, Innovationsberatungsstelle Nordbayern	A) 898.800,00 B) --,--	898.800,00
686 63	Zuschüsse und sonstige Ausgaben zur Förderung neuer Technologien und ihrer wirtschaftlichen Verwertung	A) 3.168.657,32 B) --,--	3.168.657,32
686 64	Zuschüsse und sonstige Ausgaben zur Förderung der Biotechnologie	A) 3.473.931,51 B) 99.678,52	3.573.610,03
836 64	Kapitalzuführung an das Kompetenzzentrum neue Materialien Nordbayern GmbH	A) --,-- B) 1.000.000,00	1.000.000,00
891 63	Einmalzinszuschüsse an die LfA Förderbank Bayern zur Ausreichung zinsgünstiger Darlehen für die Entwicklung und Einführung neuer Technologien (Bayer. Technologieförderungsprogramm)	A) 1.150.000,00 B) 145.012,23	1.295.012,23
893 62	Zuschüsse und sonstige Ausgaben für Investitionen zur Förderung neuer Technologien und ihrer wirtschaftlichen Verwertung	A) --,-- B) --,--	--,--
893 64	Zuschüsse und sonstige Ausgaben für Investitionen zur Durchführung des Aktionsprogramms "Neue Werkstoffe"	A) 2.078.568,72 B) --,--	2.078.568,72
893 65	Zuschüsse zur Förderung der Entwicklung und Einführung neuer Technologien (Bayer. Technologieförderungsprogramm) <i>Die Ausgabebefugnis erhöht sich um die Isteinnahmen bei 119 64.</i>	A) 4.059.153,64 B) --,--	4.059.153,64
<b>Summe der Titelgruppe</b>		A) 21.985.009,27 B) 1.904.589,63	23.889.598,90
<b>68 Förderung der Mikroelektronik und der Medizintechnik in Bayern</b> <i>Titel der TG gegenseitig deckungsfähig und übertragbar. Vgl. Vermerk zu TG 60-61.</i>			
686 68	Zuschüsse und sonstige Ausgaben zur Förderung der anwendungsorientierten Mikroelektronik und Medizintechnik in Bayern	A) 1.928.266,20 B) --,--	1.928.266,20
893 68	Zuschüsse und sonstige Ausgaben für Investitionen im Bereich der anwendungsorientierten Mikroelektronik und Medizintechnik in Bayern	A) --,-- B) --,--	--,--
<b>Summe der Titelgruppe</b>		A) 1.928.266,20 B) --,--	1.928.266,20
<b>69 Informations- und Kommunikationstechnologie-Förderung</b> <i>Titel der TG gegenseitig deckungsfähig und übertragbar. Vgl. Vermerk zu TG 60-61 und zu 07 04/883 04 bis 883 28.</i>			
683 69	Zuschüsse und sonstige Ausgaben zur Unterstützung von Unternehmensgründungen im Bereich Informations- und Kommunikationstechnologien	A) 175.000,00 B) --,--	175.000,00
686 69	Zuschüsse und sonstige Ausgaben zur angewandten Forschung im Bereich Informations- und Kommunikationstechnologien	A) 1.934.742,09 B) --,--	1.934.742,09

## Zentralrechnung 2008

07 03

A) Haushaltsbetrag B) Vorjahresrest	Gesamtsoll (Spalte 5A + 5B) EUR	Gesamtist gegenüber dem Gesamtsoll		Titel
		mehr EUR	weniger EUR	
5	6	7	8	9
A) 460.000,00 B) --,--	460.000,00	438.800,00		685 65
A) 3.780.000,00 B) --,--	3.780.000,00		611.342,68	686 63
A) 2.170.000,00 B) 117.783,79	2.287.783,79	1.285.826,24		686 64
A) 1.000.000,00 B) --,--	1.000.000,00			836 64
A) 2.250.000,00 B) 599.000,00	2.849.000,00		1.553.987,77	891 63
A) --,-- B) --,--	--,--			893 62
A) 1.660.000,00 B) --,--	1.660.000,00	418.568,72		893 64
A) 3.610.000,00 B) --,--	3.610.000,00	449.153,64		893 65
A) 26.100.000,00 B) 1.143.335,40	27.243.335,40 Saldo	2.592.348,60	5.946.085,10	
			3.353.736,50	
A) 1.290.000,00 B) --,--	1.290.000,00	638.266,20		686 68
A) 740.000,00 B) --,--	740.000,00		740.000,00	893 68
A) 2.030.000,00 B) --,--	2.030.000,00 Saldo	638.266,20	740.000,00	
			101.733,80	
A) 200.000,00 B) --,--	200.000,00		25.000,00	683 69
A) 1.556.300,00 B) --,--	1.556.300,00	378.442,09		686 69

## Zentralrechnung 2008

## 07 03 Allgemeine Wirtschaftsförderung

Titel	Zweckbestimmung	A) Istergebnis B) verbliebener Rest EUR	Gesamtist (Spalte 3A + 3B) EUR
1	2	3	4
892 69	Zuschüsse und sonstige Ausgaben für Investitionen zur Förderung von Unternehmensgründungen im Bereich Informations- und Kommunikationstechnologien	A) 7,25 B) --,--	7,25
893 69	Zuschüsse und sonstige Ausgaben für Investitionen zur Förderung der angewandten Forschung im Bereich Informations- und Kommunikationstechnologien	A) --,-- B) 346.266,98	346.266,98
<b>Summe der Titelgruppe</b>		A) 2.109.749,34 B) 346.266,98	2.456.016,32
<b>71 - 75 Zuschüsse an Forschungseinrichtungen nach Maßgabe der Rahmenvereinbarungen Forschungsförderung gemäß Art. 91 b GG</b>			
<i>Titel der Titelgruppen 71 bis 75: Gegenseitig deckungsfähig und übertragbar. Die Ausgabebefugnis erhöht sich um die Einnahmen bei 07 03/119 71.</i>			
<b>71 Fraunhofer-Gesellschaft zur Förderung der Angewandten Forschung e.V., München</b> <i>Vgl. Vermerk zu TG 71 - 75.</i>			
686 71	Zuschüsse für laufende Zwecke	A) 5.438.401,00 B) --,--	5.438.401,00
893 71	Zuschüsse für Investitionen	A) 1.921.000,00 B) 1.552.515,49	3.473.515,49
894 71	Zuschüsse zur anteiligen Mitfinanzierung eines Neubaus für die Zentralverwaltung der Fraunhofer-Gesellschaft	A) --,-- B) --,--	--,--
<b>Summe der Titelgruppe</b>		A) 7.359.401,00 B) 1.552.515,49	8.911.916,49
<b>72 Ifo-Institut für Wirtschaftsforschung e.V., München</b> <i>Die Ausgabebefugnis erhöht oder vermindert sich um die Mehr- oder Mindereinnahmen bei 231 72. Vgl. Vermerk zu TG 71 - 75.</i>			
686 72	Zuschüsse für laufende Zwecke	A) 7.257.496,23 B) --,--	7.257.496,23
893 72	Zuschüsse für Investitionen	A) 365.000,00 B) --,--	365.000,00
<b>Summe der Titelgruppe</b>		A) 7.622.496,23 B) --,--	7.622.496,23
<b>73 Deutsches Zentrum für Luft- und Raumfahrt e.V., Köln</b> <i>Vgl. Vermerk zu TG 71 - 75.</i>			
686 73	Zuschüsse für laufende Zwecke	A) 5.845.780,77 B) 262.819,23	6.108.600,00

## Zentralrechnung 2008

07 03

A) Haushaltsbetrag B) Vorjahresrest	Gesamtsoll (Spalte 5A + 5B) EUR	Gesamtist gegenüber dem Gesamtsoll		Titel
		mehr EUR	weniger EUR	
5	6	7	8	9
A) -,- B) -,-	-,-	7,25		892 69
A) 1.000.000,00 B) -,-	1.000.000,00		653.733,02	893 69
A) 2.756.300,00 B) -,-	2.756.300,00	378.449,34	678.733,02	
	Saldo		300.283,68	
A) 4.192.500,00 B) 530.416,49	4.722.916,49	715.484,51		686 71
A) 4.024.600,00 B) -,-	4.024.600,00		551.084,51	893 71
A) -,- B) -,-	-,-			894 71
A) 8.217.100,00 B) 530.416,49	8.747.516,49	715.484,51	551.084,51	
	Saldo	164.400,00		
A) 7.120.000,00 B) -,-	7.120.000,00	137.496,23		686 72
A) 365.000,00 B) -,-	365.000,00			893 72
A) 7.485.000,00 B) -,-	7.485.000,00	137.496,23	-,-	
	Saldo	137.496,23		
A) 6.353.000,00 B) -,-	6.353.000,00		244.400,00	686 73

## Zentralrechnung 2008

## 07 03 Allgemeine Wirtschaftsförderung

Titel	Zweckbestimmung	A) Istergebnis B) verbliebener Rest EUR	Gesamtist (Spalte 3A + 3B) EUR
1	2	3	4
893 73	Zuschüsse für Investitionen	A) 7.328.700,00 B) 337.180,77	7.665.880,77
	<b>Summe der Titelgruppe</b>	A) 13.174.480,77 B) 600.000,00	13.774.480,77
	<b>74 Fachinformationszentrum Chemie GmbH, Berlin</b> <i>Vgl. Vermerk zu TG 71 - 75.</i>		
686 74	Zuschüsse für laufende Zwecke	A) 108.378,00 B) --,--	108.378,00
893 74	Zuschüsse für Investitionen	A) --,-- B) --,--	--,--
	<b>Summe der Titelgruppe</b>	A) 108.378,00 B) --,--	108.378,00
	<b>75 Forschungszentrum Karlsruhe - Institut für Meteorologie und Klimaforschung Garmisch-Partenkirchen</b> <i>Vgl. Vermerk zu TG 71 - 75.</i>		
686 75	Zuschüsse für laufende Zwecke	A) 510.000,00 B) --,--	510.000,00
893 75	Zuschüsse für Investitionen	A) 150.000,00 B) --,--	150.000,00
	<b>Summe der Titelgruppe</b>	A) 660.000,00 B) --,--	660.000,00
	<b>78 Ausgaben zur Förderung des Design</b> <i>Titel der TG gegenseitig deckungsfähig und übertragbar.</i>		
686 78	Zuschüsse und sonstige Ausgaben zur Förderung des Design	A) 474.371,35 B) 189.628,65	664.000,00
893 78	Zuschüsse zur Errichtung und Ausstattung von Institutionen zur Förderung des Design	A) --,-- B) --,--	--,--
	<b>Summe der Titelgruppe</b>	A) 474.371,35 B) 189.628,65	664.000,00
	<b>80 - 81 Ausgaben zur Förderung des Handels</b> <i>Titel der TG gegenseitig deckungsfähig und übertragbar.</i>		
686 80	Zuschüsse und sonstige Ausgaben zur Förderung des Handels und der Dienstleistungen <i>Einseitig deckungsfähig zu Lasten 683 13.</i>	A) 302.188,23 B) --,--	302.188,23
686 81	Zuschüsse und sonstige Ausgaben zur Förderung der mittelstandsbezogenen Handelsforschung und der Information für mittelständische Unternehmen des Handels und der Dienstleistungen	A) 86.717,50 B) 51.094,27	137.811,77
	<b>Summe der Titelgruppe</b>	A) 388.905,73 B) 51.094,27	440.000,00

## Zentralrechnung 2008

07 03

A) Haushaltsbetrag		Gesamtsoll (Spalte 5A + 5B) EUR	Gesamtist gegenüber dem Gesamtsoll		Titel
B) Vorjahresrest			mehr	weniger	
EUR		EUR	EUR	EUR	
5		6	7	8	9
A)	4.679.000,00	7.679.000,00			893 73
B)	3.000.000,00			13.119,23	
A)	11.032.000,00	14.032.000,00 Saldo		257.519,23	
B)	3.000.000,00			257.519,23	
A)	105.000,00	105.000,00			686 74
B)	-,--		3.378,00		
A)	15.000,00	15.000,00			893 74
B)	-,--			15.000,00	
A)	120.000,00	120.000,00 Saldo	3.378,00	15.000,00	
B)	-,--			11.622,00	
A)	480.000,00	480.000,00			686 75
B)	-,--		30.000,00		
A)	100.000,00	100.000,00			893 75
B)	-,--		50.000,00		
A)	580.000,00	580.000,00 Saldo	80.000,00	-,--	
B)	-,--		80.000,00		
A)	690.000,00	690.000,00			686 78
B)	-,--			26.000,00	
A)	140.000,00	140.000,00			893 78
B)	-,--			140.000,00	
A)	830.000,00	830.000,00 Saldo		166.000,00	
B)	-,--			166.000,00	
A)	450.000,00	450.000,00			686 80
B)	-,--			147.811,77	
A)	100.000,00	100.000,00			686 81
B)	-,--		37.811,77		
A)	550.000,00	550.000,00 Saldo	37.811,77	147.811,77	
B)	-,--			110.000,00	



## Zentralrechnung 2008

## 07 03 Allgemeine Wirtschaftsförderung

Titel	Zweckbestimmung	A) Istergebnis B) verbliebener Rest EUR	Gesamtist (Spalte 3A + 3B) EUR
1	2	3	4
	<b>82 Ausgaben im Vollzug des Aufstiegsfortbildungsförderungsgesetzes (AFBG)</b> <i>Titel der TG gegenseitig deckungsfähig und übertragbar.  Falls höhere Bundesmittel eingehen, erhöht sich die  Ausgabebefugnis um die eingehenden Bundesmittel und den  entsprechenden Landesanteil. Die erforderlichen zusätzlichen  Landeskomplementärmittel können aus verfügbaren Mitteln  des Epl. 07 entnommen werden.  Rückerstattungen und Zinsen fließen den Ausgaben zu.</i>		
663 82	Zahlungen an die KfW Bankengruppe gemäß § 14 Abs. 2 AFBG	A) 2.112.132,77 B) -,-	2.112.132,77
681 82	Leistungen zur Durchführung des AFBG	A) 30.897.666,06 B) -,-	30.897.666,06
	<b>Summe der Titelgruppe</b>	A) 33.009.798,83 B) -,-	33.009.798,83
	<b>85 - 88 Ausgaben zur Förderung der Außenwirtschaft</b> <i>Titel der TG gegenseitig deckungsfähig und übertragbar.  Vgl. Vermerk zu 07 04/883 04 bis 883 29.</i>		
547 86	Ausgaben für Beteiligungen an Messen und Ausstellungen sowie für Landesausstellungen	A) 1.001,87 B) -,-	1.001,87
661 85	Zweckgebundene Zuwendungen an die Bayerische Gesellschaft für internationale Wirtschaftsbeziehungen mbH	A) 1.300.000,00 B) -,-	1.300.000,00
683 86	Förderung von Firmengemeinschaftsbeteiligungen an Messen und Ausstellungen	A) 3.249.367,02 B) -,-	3.249.367,02
683 88	Zuschüsse und sonstige Ausgaben zur Durchführung des Bayer. Programms zur Förderung der Drittlandskooperation mittelständischer Unternehmen (Mittelständisches Kooperationsprogramm)	A) -,- B) -,-	-,-
686 85	Zuschüsse und sonstige Ausgaben zur Förderung der bayerischen außenwirtschaftlichen Beziehungen	A) 2.065.373,05 B) 16.959,79	2.082.332,84
686 87	Zuschüsse und sonstige Ausgaben für Maßnahmen im Rahmen der wirtschaftlichen und technischen Zusammenarbeit mit fremden Ländern	A) 761.312,14 B) -,-	761.312,14
	<b>Summe der Titelgruppe</b>	A) 7.377.054,08 B) 16.959,79	7.394.013,87
	<b>90 - 91 Ausgaben zur Förderung der Landesgewerbeanstalt Bayern</b> <i>Die Mittel sind übertragbar.</i>		
685 90	Zuschuss für wirtschaftsfördernde Tätigkeiten	A) 800.000,00 B) -,-	800.000,00
	<b>Summe der Titelgruppe</b>	A) 800.000,00 B) -,-	800.000,00

## Zentralrechnung 2008

07 03

A) Haushaltsbetrag		Gesamtsoll (Spalte 5A + 5B) EUR	Gesamtist gegenüber dem Gesamtsoll		Titel
B) Vorjahresrest			mehr	weniger	
EUR		EUR	EUR	EUR	
5		6	7	8	9
A)	2.000.000,00				663 82
B)	-,--	2.000.000,00	112.132,77		
A)	14.350.000,00				681 82
B)	-,--	14.350.000,00	16.547.666,06		
A)	16.350.000,00		16.659.798,83		
B)	-,--	16.350.000,00		-,--	
		Saldo	16.659.798,83		
A)	470.000,00				547 86
B)	-,--	470.000,00		468.998,13	
A)	1.300.000,00				661 85
B)	-,--	1.300.000,00			
A)	3.160.000,00				683 86
B)	-,--	3.160.000,00	89.367,02		
A)	-,--				683 88
B)	-,--	-,--			
A)	2.590.000,00				686 85
B)	4.219,72	2.594.219,72		511.886,88	
A)	1.400.000,00				686 87
B)	-,--	1.400.000,00		638.687,86	
A)	8.920.000,00		89.367,02	1.619.572,87	
B)	4.219,72	8.924.219,72		1.530.205,85	
		Saldo			
A)	1.000.000,00				685 90
B)	-,--	1.000.000,00		200.000,00	
A)	1.000.000,00		-,--	200.000,00	
B)	-,--	1.000.000,00		200.000,00	
		Saldo			

## Zentralrechnung 2008

## 07 03 Allgemeine Wirtschaftsförderung

Titel	Zweckbestimmung	A) Istergebnis B) verbliebener Rest EUR	Gesamtist (Spalte 3A + 3B) EUR
1	2	3	4
	<b>92 Allianz Bayern Innovativ/Förderung der Clusterbildung</b> <i>Titel der TG gegenseitig deckungsfähig und übertragbar. Die Ausgabebefugnis erhöht sich um die Einnahmen bei 119 92. Vgl. Vermerk zu 07 04/883 04 bis 883 28.</i>		
547 92	Fachbezogene Sachausgaben	A) 200.232,25 B) --,--	200.232,25
633 92	Zuweisungen, Zuschüsse und sonstige Ausgaben an Gemeinden und Gemeindeverbände	A) 46.914,35 B) --,--	46.914,35
686 92	Zuschüsse und sonstige Ausgaben	A) 6.694.377,04 B) 14.906.070,65	21.600.447,69
893 92	Zuschüsse für Investitionen	A) --,-- B) --,--	--,--
	<b>Summe der Titelgruppe</b>	A) 6.941.523,64 B) 14.906.070,65	21.847.594,29
	<b>Gesamtausgaben</b>	A) 148.037.995,62 B) 21.415.467,22	169.453.462,84
	<b>Abschluss</b>		
	Verwaltungseinnahmen, Einnahmen aus Schuldendienst u. dgl.	A) 146.275,94 B) --,--	146.275,94
	Einnahmen aus Zuweisungen und Zuschüssen mit Ausnahme für Investitionen	A) 27.955.434,53 B) --,--	27.955.434,53
	<b>Gesamteinnahmen</b>	A) 28.101.710,47 B) --,--	28.101.710,47
	Sächliche Verwaltungsausgaben	A) 233.030,27 B) --,--	233.030,27
	Ausgaben für Zuweisungen und Zuschüsse mit Ausnahme für Investitionen	A) 121.828.754,40 B) 17.047.311,03	138.876.065,43
	Investitionsförderungsmaßnahmen	A) 25.976.210,95 B) 4.368.156,19	30.344.367,14
	<b>Gesamtausgaben</b>	A) 148.037.995,62 B) 21.415.467,22	169.453.462,84
	<b>- Zuschuss / + Überschuss</b>	A) -119.936.285,15 B) -21.415.467,22	-141.351.752,37

## Zentralrechnung 2008

07 03

A) Haushaltsbetrag B) Vorjahresrest		Gesamtsoll (Spalte 5A + 5B) EUR	Gesamtist gegenüber dem Gesamtsoll		Titel
EUR			mehr EUR	weniger EUR	
5		6	7	8	9
A)	-,-				547 92
B)	-,-	-,-	200.232,25		
A)	-,-				633 92
B)	-,-	-,-	46.914,35		
A)	10.000.000,00				686 92
B)	11.841.994,29	21.841.994,29		241.546,60	
A)	-,-				893 92
B)	-,-	-,-			
A)	10.000.000,00		247.146,60	241.546,60	
B)	11.841.994,29	21.841.994,29 Saldo	5.600,00		
A)	147.405.400,00				
B)	20.209.382,73	167.614.782,73 Saldo	25.417.396,00	23.578.715,89	
			1.838.680,11		
A)	-,-				
B)	-,-	-,-	146.275,94	-,-	
A)	14.935.500,00				
B)	-,-	14.935.500,00	13.019.934,53	-,-	
A)	14.935.500,00				
B)	-,-	14.935.500,00 Saldo	13.166.210,47	-,-	
			13.166.210,47		
A)	510.000,00				
B)	-,-	510.000,00	200.232,25	477.201,98	
A)	112.951.800,00				
B)	16.610.382,73	129.562.182,73	24.299.434,14	14.985.551,44	
A)	33.943.600,00				
B)	3.599.000,00	37.542.600,00	917.729,61	8.115.962,47	
A)	147.405.400,00				
B)	20.209.382,73	167.614.782,73 Saldo	25.417.396,00	23.578.715,89	
			1.838.680,11		
A)	-132.469.900,00				
B)	-20.209.382,73	-152.679.282,73 Saldo	-12.251.185,53	-23.578.715,89	
				-11.327.530,36	

## Zentralrechnung 2008

## 07 04 Regionale und strukturelle Wirtschaftsförderung

Titel	Zweckbestimmung	A) Istergebnis B) verbliebener Rest EUR	Gesamtist (Spalte 3A + 3B) EUR
1	2	3	4
<b>Einnahmen</b>			
<b>Einnahmen aus Schuldenaufnahmen, aus Zuweisungen und Zuschüssen für Investitionen, besondere Finanzierungseinnahmen</b>			
346 03	Zuweisungen des Bundes aus Mitteln des EU-Regionalfonds im Rahmen des Gemeinschaftsprogramms "Resider II" zur Umstellung von Eisen- und Stahlrevieren <i>Vgl. Vermerk zu 883 04.</i>	A) -,- B) -,-	-,-
346 05	Zuweisungen des Bundes aus Mitteln des EU-Regionalfonds im Rahmen des Gemeinschaftlichen Förderkonzepts zur Entwicklung des ländlichen Raumes (5b-Gebiete) <i>Vgl. Vermerk zu 883 05.</i>	A) -,- B) -,-	-,-
346 07	Zuweisungen des Bundes aus Mitteln des EU-Regionalfonds im Rahmen der Gemeinschaftsinitiative Retex zur Diversifizierung der stark vom Textil- und Bekleidungssektor abhängigen Regionen, Phase 1993 - 1999 <i>Vgl. Vermerk zu 883 07.</i>	A) -,- B) -,-	-,-
346 08	Zuweisungen des Bundes aus Mitteln des EU-Regionalfonds im Rahmen der Gemeinschaftsinitiative Konver für Umstrukturierungsmaßnahmen in von Truppenabbau und Rüstungskonversion betroffenen Gebieten <i>Vgl. Vermerk zu 883 08.</i>	A) -,- B) -,-	-,-
346 09	Zuweisungen des Bundes aus Mitteln des EU-Regionalfonds im Rahmen der Gemeinschaftsinitiative Interreg II zur Förderung der grenzüberschreitenden Zusammenarbeit im bayerisch-tschechischen Grenzraum, Phase 1995 - 1999 <i>Vgl. Vermerk zu 883 09.</i>	A) -,- B) -,-	-,-
346 10	Zuweisungen des Bundes aus Mitteln des EU-Regionalfonds im Rahmen von gemeinschaftlichen Förderungsprogrammen <i>Vgl. Vermerk zu 883 10.</i>	A) -,- B) -,-	-,-
346 11	Zuweisungen des Bundes aus Mitteln des EU-Regionalfonds im Rahmen der Gemeinschaftsinitiative KMU zur Anpassung kleiner und mittlerer Unternehmen an den Binnenmarkt, Phase 1995 - 1999 <i>Vgl. Vermerk zu 883 11.</i>	A) -,- B) -,-	-,-
346 12	Zuweisungen des Bundes aus Mitteln des EU-Regionalfonds im Rahmen der Gemeinschaftsinitiative Leader II zur ländlichen Entwicklung, Phase 1994 - 1999 <i>Vgl. Vermerk zu 883 12.</i>	A) -,- B) -,-	-,-
346 13	Zuweisungen des Bundes aus Mitteln des EU-Regionalfonds zur Umstellung von durch rückläufige industrielle Entwicklung schwer betroffenen Regionen (Ziel-2-Gebiete), Phase 1997 - 1999 <i>Vgl. Vermerk zu 883 13.</i>	A) -,- B) -,-	-,-
346 14	Zuweisungen des Bundes aus Mitteln des EU-Regionalfonds im Rahmen der Gemeinschaftsinitiative Interreg II zur Förderung der grenzüberschreitenden Zusammenarbeit im bayerisch-österreichischen Grenzraum, Phase 1995 - 1999 <i>Vgl. Vermerk zu 883 14.</i>	A) -,- B) -,-	-,-

## Zentralrechnung 2008

07 04

A) Haushaltsbetrag B) Vorjahresrest	Gesamtsoll (Spalte 5A + 5B) EUR	Gesamtist gegenüber dem Gesamtsoll		Titel
		mehr EUR	weniger EUR	
5	6	7	8	9
A)	-,-			346 03
B)	-,-	-,-		
A)	-,-			346 05
B)	-,-	-,-		
A)	-,-			346 07
B)	-,-	-,-		
A)	-,-			346 08
B)	-,-	-,-		
A)	-,-			346 09
B)	-,-	-,-		
A)	-,-			346 10
B)	-,-	-,-		
A)	-,-			346 11
B)	-,-	-,-		
A)	-,-			346 12
B)	-,-	-,-		
A)	-,-			346 13
B)	-,-	-,-		
A)	-,-			346 14
B)	-,-	-,-		

## Zentralrechnung 2008

## 07 04 Regionale und strukturelle Wirtschaftsförderung

Titel	Zweckbestimmung	A) Istergebnis B) verbliebener Rest EUR	Gesamtist (Spalte 3A + 3B) EUR
1	2	3	4
346 17	Zuweisungen des Bundes aus Mitteln des EU-Strukturfonds im Rahmen der Gemeinschaftsinitiative LEADER III zur ländlichen Entwicklung, Phase 2000 - 2006 <i>Vgl. Vermerk zu 883 17.</i>	A) -,- B) -,-	-,-
346 18	Zuweisungen des Bundes aus Mitteln des EU-Regionalfonds im Rahmen der Gemeinschaftsinitiative INTERREG III A zur Förderung der grenzüberschreitenden Zusammenarbeit im bayerisch-tschechischen Grenzraum, Phase 2000 - 2006 <i>Vgl. Vermerk zu 883 18.</i>	A) 6.598.388,23 B) -,-	6.598.388,23
346 19	Zuweisungen des Bundes aus Mitteln des EU-Regionalfonds im Rahmen der Gemeinschaftsinitiative INTERREG III A zur Förderung der grenzüberschreitenden Zusammenarbeit im bayerisch-österreichischen Grenzraum, Phase 2000 - 2006 <i>Vgl. Vermerk zu 883 19.</i>	A) -,- B) -,-	-,-
346 20	Zuweisungen des Bundes aus Mitteln des EU-Regionalfonds im Rahmen der Gemeinschaftsinitiative INTERREG III B zur Förderung der transnationalen Zusammenarbeit auf dem Gebiet der Raumordnung <i>Vgl. Vermerk zu 883 20.</i>	A) -,- B) -,-	-,-
346 21	Zuweisungen des Bundes aus Mitteln des EU-Regionalfonds im Rahmen des Ziel-2-Programms, Phase 2000 - 2006 <i>Vgl. Vermerk zu 883 21.</i>	A) 10.260.774,39 B) -,-	10.260.774,39
346 22	Zuweisungen des Bundes aus Mitteln des EU-Regionalfonds im Rahmen des Ziel-2-Programms, Phase 2000 - 2005, für phasing-out Gebiete <i>Vgl. Vermerk zu 883 22.</i>	A) -,- B) -,-	-,-
346 23	Zuweisungen aus dem Europäischen Sozialfonds (ESF) für Ziel 3 (Förderung der Anpassung und Modernisierung der Bildungs-, Ausbildungs- und Beschäftigungspolitiken und -systeme), Phase 2000 - 2006 <i>Vgl. Vermerk zu 883 23.</i>	A) 3.093.262,31 B) -,-	3.093.262,31
346 24	Zuweisungen des Bundes aus Mitteln des EU-Regionalfonds im Rahmen der Gemeinschaftsinitiative INTERREG III C zur Förderung der interregionalen Zusammenarbeit auf dem Gebiet der Raumordnung <i>Vgl. Vermerk zu 883 24.</i>	A) -,- B) -,-	-,-
346 25	Zuweisungen des Bundes aus Mitteln des EU-Regionalfonds im Rahmen des Ziels Regionale Wettbewerbsfähigkeit und Beschäftigung, Phase 2007 - 2013 <i>Vgl. Vermerk zu 883 25.</i>	A) 10.264.141,51 B) -,-	10.264.141,51
346 26	Zuweisungen aus Mitteln des EU-Regionalfonds im Rahmen des Ziels 3, Europäische territoriale Zusammenarbeit, Ausrichtung transnationale Kooperation, Phase 2007 - 2013 <i>Vgl. Vermerk zu 883 26.</i>	A) -,- B) -,-	-,-
346 27	Zuweisungen des Bundes aus Mitteln des EU-Regionalfonds im Rahmen des Ziels 3, Europäische territoriale Zusammenarbeit zur Förderung der grenzübergreifenden Zusammenarbeit im bayerisch-tschechischen Grenzraum, Phase 2007 - 2013 <i>Vgl. Vermerk zu 883 27.</i>	A) 5.775.522,45 B) -,-	5.775.522,45

## Zentralrechnung 2008

07 04

A) Haushaltsbetrag		Gesamtsoll (Spalte 5A + 5B) EUR	Gesamtist gegenüber dem Gesamtsoll		Titel
B) Vorjahresrest EUR			mehr EUR	weniger EUR	
5		6	7	8	9
A)	-,-				346 17
B)	-,-	-,-			
A)	15.200.500,00				346 18
B)	-,-	15.200.500,00		8.602.111,77	
A)	-,-				346 19
B)	-,-	-,-			
A)	-,-				346 20
B)	-,-	-,-			
A)	21.459.500,00				346 21
B)	-,-	21.459.500,00		11.198.725,61	
A)	-,-				346 22
B)	-,-	-,-			
A)	3.500.000,00				346 23
B)	-,-	3.500.000,00		406.737,69	
A)	-,-				346 24
B)	-,-	-,-			
A)	37.780.000,00				346 25
B)	-,-	37.780.000,00		27.515.858,49	
A)	-,-				346 26
B)	-,-	-,-			
A)	12.840.000,00				346 27
B)	-,-	12.840.000,00		7.064.477,55	



## Zentralrechnung 2008

## 07 04 Regionale und strukturelle Wirtschaftsförderung

Titel	Zweckbestimmung	A) Istergebnis B) verbliebener Rest EUR	Gesamtist (Spalte 3A + 3B) EUR
1	2	3	4
346 28	Zuweisungen des Bundes aus Mitteln des EU-Regionalfonds im Rahmen des Ziels 3, Europäische territoriale Zusammenarbeit zur Förderung der grenzübergreifenden Zusammenarbeit im bayerisch-österreichischen Grenzraum, Phase 2007 - 2013 <i>Vgl. Vermerk zu 883 28.</i>	A) -,- B) -,-	-,-
346 29	Zuweisungen des Bundes aus Mitteln des EU-Sozialfonds im Rahmen des Ziels Regionale Wettbewerbsfähigkeit und Beschäftigung, Phase 2007-2013, ESF <i>Vgl. Vermerk zu 883 29.</i>	A) 999.942,55 B) -,-	999.942,55
<b>Titelgruppen</b>			
<b>71 Gemeinschaftsaufgabe "Verbesserung der regionalen Wirtschaftsstruktur"</b>			
119 71	Rückflüsse im Rahmen der Gemeinschaftsaufgabe "Verbesserung der Regionalen Wirtschaftsstruktur"	A) 317.634,44 B) -,-	317.634,44
271 71	Erstattungen aus dem EU-Regionalfonds	A) -,- B) -,-	-,-
331 71	Zuweisungen des Bundes für die Gemeinschaftsaufgabe "Verbesserung der regionalen Wirtschaftsstruktur" <i>Vgl. Vermerk bei TG 71 (Ausgaben).</i>	A) 44.926.385,74 B) -,-	44.926.385,74
<b>Summe der Titelgruppe</b>		A) 45.244.020,18 B) -,-	45.244.020,18
<b>Gesamteinnahmen</b>		A) 82.236.051,62 B) -,-	82.236.051,62
<b>Ausgaben</b>			
<b>Personalausgaben</b>			
425 01	Personalausgaben im Rahmen der technischen Hilfe der europäischen Strukturfondsprogramme <i>Die Mittel sind übertragbar. Einseitig deckungsfähig zu Lasten der Titel 883 04 bis 883 28.</i>	A) -,- B) -,-	-,-
425 11	Vergütungen für sonstige Hilfsleistungen durch Angestellte im Rahmen der technischen Hilfe der europäischen Strukturfondsprogramme <i>Die Mittel sind übertragbar. Einseitig deckungsfähig zu Lasten Tit. 883 27. Zu Lasten der Ausgabemittel dürfen zwei Arbeitnehmer für die Dauer von zwei Jahren mit einem befristeten Arbeitsvertrag beschäftigt werden.</i>	A) 51.533,35 B) -,-	51.533,35
<b>Sächliche Verwaltungsausgaben</b>			
526 11	Kosten für Untersuchungen von Problemen der regionalen und sektoralen Wirtschaftsstruktur <i>Die Mittel sind übertragbar.</i>	A) 86.164,33 B) 53.256,46	139.420,79

## Zentralrechnung 2008

07 04

A) Haushaltsbetrag B) Vorjahresrest	Gesamtsoll (Spalte 5A + 5B) EUR	Gesamtist gegenüber dem Gesamtsoll		Titel
		mehr EUR	weniger EUR	
5	6	7	8	9
A) -,- B) -,-	-,-			346 28
A) 2.222.200,00 B) -,-	2.222.200,00		1.222.257,45	346 29
A) -,- B) -,-	-,-	317.634,44		119 71
A) -,- B) -,-	-,-			271 71
A) 9.600.000,00 B) -,-	9.600.000,00	35.326.385,74		331 71
A) 9.600.000,00 B) -,-	9.600.000,00	35.644.020,18	-,-	
	Saldo	35.644.020,18		
A) 102.602.200,00 B) -,-	102.602.200,00	35.644.020,18	56.010.168,56	
	Saldo		20.366.148,38	
A) -,- B) -,-	-,-			425 01
A) -,- B) -,-	-,-	51.533,35		425 11
A) 255.000,00 B) 30.840,79	285.840,79		146.420,00	526 11

## Zentralrechnung 2008

## 07 04 Regionale und strukturelle Wirtschaftsförderung

Titel	Zweckbestimmung	A) Istergebnis B) verbliebener Rest EUR	Gesamtist (Spalte 3A + 3B) EUR
1	2	3	4
531 11	Fachveröffentlichungen <i>Wegen der unentgeltlichen Abgabe von Veröffentlichungen vgl. Erläuterungen.</i>	A) 1.400,20 B) --,--	1.400,20
547 01	Fachbezogene Sachausgaben, die im Rahmen der technischen Hilfe der europäischen Strukturfondsprogramme anfallen <i>Die Mittel sind übertragbar. Einseitig deckungsfähig zu Lasten der Titel 883 04 bis 883 28.</i>	A) 404.932,70 B) --,--	404.932,70
<b>Sonstige Sachinvestitionen</b>			
812 01	Erwerb von Geräten, Ausstattungs- und Ausrüstungs- gegenständen im Rahmen der europäischen Strukturfondsprogramme <i>Einseitig deckungsfähig zu Lasten der Titel 883 04 bis 883 28.</i>	A) 2.209,83 B) --,--	2.209,83
<b>Investitionsförderungsmaßnahmen</b>			
883 01	Nationale Kofinanzierung von Verpflichtungen zur Abwicklung des EU-Sonderprogramms Ziel 3 zur grenzübergreifenden Zusammenarbeit mit bayerischer Beteiligung, soweit andere Titel des Haushalts nicht in Betracht kommen <i>Einseitig deckungsfähig zu Lasten TG 72.</i>	A) --,-- B) --,--	--,--
883 04	Investitionszuschüsse und sonstige Ausgaben im Rahmen des Gemeinschaftsprogramms "Resider II" zur Umstellung von Eisen- und Stahlrevieren <i>Die Ausgabebefugnis bemisst sich nach den Einnahmen bei 346 03. Zu 883 04 bis 883 29: Die Titel sind gegenseitig deckungsfähig. Soweit für das jeweilige EU-Programm Landeskompentär- mittel bereitgestellt werden, sind die Titel 883 04 bis 883 29 gegenseitig deckungsfähig mit Kap. 07 03 TG 51-52, 55-59, 62-67, 69, 85-88, 92, Kap. 07 04 Tit. 891 01, TG 71, 72, 78, Kap. 07 05 TG 60-61, 74, 75-76, 79 und Kap. 07 07 Tit. 537 01 und 547 01. Rückflüsse dürfen von der Ausgabe abgesetzt werden.</i>	A) --,-- B) --,--	--,--
883 05	Investitionszuschüsse und sonstige Ausgaben im Rahmen des Gemeinschaftlichen Förderkonzepts zur Entwicklung des ländlichen Raumes (5b-Gebiete) <i>Die Ausgabebefugnis bemisst sich nach den Einnahmen bei 346 05. Vgl. Vermerk bei 883 04.</i>	A) -135.476,65 B) --,--	-135.476,65
883 07	Investitionszuschüsse und sonstige Ausgaben der Gemeinschaftsinitiative Retex zur Diversifizierung der stark vom Textil- und Bekleidungssektor abhängigen Regionen, Phase 1993 - 1999 <i>Die Ausgabebefugnis bemisst sich nach den Einnahmen bei 346 07. Vgl. Vermerk bei 883 04.</i>	A) --,-- B) --,--	--,--
883 08	Investitionszuschüsse und sonstige Ausgaben im Rahmen der Gemeinschaftsinitiative Konver für Umstrukturierungs- maßnahmen in von Truppenabbau und Rüstungskonversion betroffenen Gebieten <i>Die Ausgabebefugnis bemisst sich nach den Einnahmen bei 346 08. Vgl. Vermerk bei 883 04.</i>	A) --,-- B) --,--	--,--

## Zentralrechnung 2008

07 04

A) Haushaltsbetrag B) Vorjahresrest		Gesamtsoll (Spalte 5A + 5B) EUR	Gesamtist gegenüber dem Gesamtsoll		Titel
EUR			mehr EUR	weniger EUR	
5		6	7	8	9
A)	9.200,00				531 11
B)	-,-	9.200,00		7.799,80	
A)	-,-				547 01
B)	-,-	-,-	404.932,70		
A)	-,-				812 01
B)	-,-	-,-	2.209,83		
A)	-,-				883 01
B)	-,-	-,-			
A)	-,-				883 04
B)	-,-	-,-			
A)	-,-				883 05
B)	6.197.207,01	6.197.207,01		6.332.683,66	
A)	-,-				883 07
B)	-,-	-,-			
A)	-,-				883 08
B)	-,-	-,-			

## Zentralrechnung 2008

## 07 04 Regionale und strukturelle Wirtschaftsförderung

Titel	Zweckbestimmung	A) Istergebnis B) verbliebener Rest EUR	Gesamtist (Spalte 3A + 3B) EUR
1	2	3	4
883 09	Investitionszuschüsse und sonstige Ausgaben im Rahmen der Gemeinschaftsinitiative Interreg II zur Förderung der grenzüberschreitenden Zusammenarbeit im bayerisch-tschechischen Grenzraum, Phase 1995 - 1999 <i>Die Ausgabebefugnis bemisst sich nach den Einnahmen bei 346 09. Vgl. Vermerk bei 883 04.</i>	A) -,- B) -,-	-,-
883 10	Investitionszuschüsse und sonstige Ausgaben aus dem EU-Regionalfonds im Rahmen von gemeinschaftlichen Förderungsprogrammen <i>Die Ausgabebefugnis bemisst sich nach den Einnahmen bei 346 10. Vgl. Vermerk bei 883 04.</i>	A) -1.618,73 B) 6.740.636,35	6.739.017,62
883 11	Investitionszuschüsse und sonstige Ausgaben im Rahmen der Gemeinschaftsinitiative KMU zur Anpassung kleiner und mittlerer Unternehmen an den Binnenmarkt, Phase 1995 - 1999 <i>Die Ausgabebefugnis bemisst sich nach den Einnahmen bei 346 11. Vgl. Vermerk bei 883 04.</i>	A) -,- B) -,-	-,-
883 12	Investitionszuschüsse und sonstige Ausgaben im Rahmen der Gemeinschaftsinitiative Leader II zur ländlichen Entwicklung, Phase 1994 - 1999 <i>Die Ausgabebefugnis bemisst sich nach den Einnahmen bei 346 12. Vgl. Vermerk bei 883 04.</i>	A) -,- B) -,-	-,-
883 13	Investitionszuschüsse und sonstige Ausgaben im Rahmen des EU-Regionalfonds zur Umstellung von durch rückläufige industrielle Entwicklung schwer betroffenen Regionen (Ziel-2-Gebiete), Phase 1997 - 1999 <i>Die Ausgabebefugnis bemisst sich nach den Einnahmen bei 346 13. Vgl. Vermerk bei 883 04.</i>	A) -,- B) -,-	-,-
883 14	Investitionszuschüsse und sonstige Ausgaben im Rahmen der Gemeinschaftsinitiative Interreg II zur Förderung der grenzüberschreitenden Zusammenarbeit im bayerisch-österreichischen Grenzraum, Phase 1995 - 1999 <i>Die Ausgabebefugnis bemisst sich nach den Einnahmen bei 346 14. Vgl. Vermerk bei 883 04.</i>	A) -,- B) -,-	-,-
883 17	Investitionszuschüsse und sonstige Ausgaben im Rahmen der Gemeinschaftsinitiative LEADER III zur ländlichen Entwicklung, Phase 2000 - 2006 <i>Die Ausgabebefugnis bemisst sich nach den Einnahmen bei 346 17. Vgl. Vermerk bei 883 04.</i>	A) -,- B) -,-	-,-
883 18	Investitionszuschüsse und sonstige Ausgaben im Rahmen der Gemeinschaftsinitiative INTERREG III A zur Förderung der grenzüberschreitenden Zusammenarbeit im bayerisch-tschechischen Grenzraum, Phase 2000 - 2006 <i>Die Ausgabebefugnis erhöht oder vermindert sich um Mehr- oder Mindereinnahmen bei 346 18. Vgl. Vermerk bei 883 04.</i>	A) 10.198.129,09 B) 382.414,10	10.580.543,19

## Zentralrechnung 2008

07 04

A) Haushaltsbetrag B) Vorjahresrest	Gesamtsoll (Spalte 5A + 5B) EUR	Gesamtist gegenüber dem Gesamtsoll		Titel
		mehr EUR	weniger EUR	
5	6	7	8	9
A) -,- B) -,-	-,-			883 09
A) -,- B) 1.499.933,94	1.499.933,94	5.239.083,68		883 10
A) -,- B) -,-	-,-			883 11
A) -,- B) 5.072,22	5.072,22		5.072,22	883 12
A) -,- B) -,-	-,-			883 13
A) -,- B) 31.327,80	31.327,80		31.327,80	883 14
A) -,- B) -,-	-,-			883 17
A) 15.200.500,00 B) 3.210.944,06	18.411.444,06		7.830.900,87	883 18

## Zentralrechnung 2008

## 07 04 Regionale und strukturelle Wirtschaftsförderung

Titel	Zweckbestimmung	A) Istergebnis B) verbliebener Rest EUR	Gesamtist (Spalte 3A + 3B) EUR
1	2	3	4
883 19	Investitionszuschüsse und sonstige Ausgaben im Rahmen der Gemeinschaftsinitiative INTERREG III A zur Förderung der grenzüberschreitenden Zusammenarbeit im bayerisch-österreichischen Grenzraum, Phase 2000 - 2006 <i>Die Ausgabebefugnis bemisst sich nach den Einnahmen bei 346 19. Vgl. Vermerk bei 883 04.</i>	A) -,- B) -,-	-,-
883 20	Investitionszuschüsse und sonstige Ausgaben im Rahmen der Gemeinschaftsinitiative INTERREG III B zur Förderung der transnationalen Zusammenarbeit auf dem Gebiet der Raumordnung <i>Die Ausgabebefugnis bemisst sich nach den Einnahmen bei 346 20. Vgl. Vermerk bei 883 04.</i>	A) -,- B) -,-	-,-
883 21	Investitionszuschüsse und sonstige Ausgaben im Rahmen des Ziel-2-Programms, Phase 2000 - 2006 <i>Die Ausgabebefugnis erhöht oder vermindert sich um Mehr- oder Mindereinnahmen bei 346 21. Vgl. Vermerk bei 883 04.</i>	A) 19.116.696,36 B) 12.632.158,36	31.748.854,72
883 22	Investitionszuschüsse und sonstige Ausgaben im Rahmen des Ziel-2-Programms (phasing-out); Phase 2000 - 2005 <i>Die Ausgabebefugnis erhöht oder vermindert sich um Mehr- oder Mindereinnahmen bei 346 22. Vgl. Vermerk bei 883 04.</i>	A) 5.418.618,27 B) 7.392.569,17	12.811.187,44
883 23	Investitionszuschüsse und sonstige Ausgaben für Ziel 3 (Förderung der Anpassung und Modernisierung der Bildungs-, Ausbildungs- und Beschäftigungspolitiken und -systeme), Phase 2000 - 2006 <i>Die Ausgabebefugnis erhöht oder vermindert sich um Mehr- oder Mindereinnahmen bei 346 23. Vgl. Vermerk bei 883 04.</i>	A) 1.791.570,16 B) 3.218.971,21	5.010.541,37
883 24	Investitionszuschüsse und sonstige Ausgaben im Rahmen der Gemeinschaftsinitiative INTERREG III C zur Förderung der interregionalen Zusammenarbeit auf dem Gebiet der Raumordnung <i>Die Ausgabebefugnis bemisst sich nach den Einnahmen bei 346 24. Vgl. Vermerk bei 883 04.</i>	A) -,- B) -,-	-,-
883 25	Investitionszuschüsse und sonstige Ausgaben im Rahmen des Ziels Regionale Wettbewerbsfähigkeit und Beschäftigung, Phase 2007 - 2013 <i>Die Ausgabebefugnis erhöht oder vermindert sich um die Mehr- oder Mindereinnahmen bei 346 25. Vgl. Vermerk bei 883 04.</i>	A) 5.732.995,24 B) 6.699.260,43	12.432.255,67
883 26	Investitionszuschüsse und sonstige Ausgaben im Rahmen des Ziels 3, Europäische territoriale Zusammenarbeit, Ausrichtung transnationale Kooperation, Phase 2007 - 2013 <i>Die Ausgabebefugnis bemisst sich nach den Einnahmen bei 346 26. Vgl. Vermerk bei 883 04.</i>	A) -,- B) -,-	-,-

## Zentralrechnung 2008

07 04

A) Haushaltsbetrag B) Vorjahresrest	Gesamtsoll (Spalte 5A + 5B)		Gesamtist gegenüber dem Gesamtsoll		Titel
	EUR	EUR	mehr EUR	weniger EUR	
5	6	7	8	9	
A) -,- B) -,-		-,-			883 19
A) -,- B) -,-		-,-			883 20
A) 21.459.500,00 B) 26.306.884,18	47.766.384,18		16.017.529,46		883 21
A) -,- B) 17.064.399,44	17.064.399,44		4.253.212,00		883 22
A) 3.500.000,00 B) 1.917.279,06	5.417.279,06		406.737,69		883 23
A) -,- B) -,-		-,-			883 24
A) 37.780.000,00 B) 2.395.238,72	40.175.238,72		27.742.983,05		883 25
A) -,- B) -,-		-,-			883 26



## Zentralrechnung 2008

## 07 04 Regionale und strukturelle Wirtschaftsförderung

Titel	Zweckbestimmung	A) Istergebnis B) verbliebener Rest EUR	Gesamtist (Spalte 3A + 3B) EUR
1	2	3	4
883 27	Investitionszuschüsse und sonstige Ausgaben im Rahmen des Ziels 3, Europäische territoriale Zusammenarbeit zur Förderung der grenzübergreifenden Zusammenarbeit im bayerisch-tschechischen Grenzraum, Phase 2007 - 2013 <i>Die Ausgabebefugnis erhöht oder vermindert sich um die Mehr- oder Mindereinnahmen bei 346 27. Vgl. Vermerk bei 883 04.</i>	A) 120.199,56 B) 5.603.789,54	5.723.989,10
883 28	Investitionszuschüsse und sonstige Ausgaben im Rahmen des Ziels 3, Europäische territoriale Zusammenarbeit zur Förderung der grenzübergreifenden Zusammenarbeit im bayerisch-österreichischen Grenzraum, Phase 2007 - 2013 <i>Die Ausgabebefugnis bemisst sich nach den Einnahmen bei 346 28. Vgl. Vermerk bei 883 04.</i>	A) --, B) --,	--,
883 29	Investitionszuschüsse und sonstige Ausgaben im Rahmen des Ziels Regionale Wettbewerbsfähigkeit und Beschäftigung; Phase 2007-2013, ESF <i>Die Ausgabebefugnis erhöht oder vermindert sich um die Mehr- oder Mindereinnahme bei 346 29. Vgl. Vermerk bei 883 04.</i>	A) --, B) 999.942,55	999.942,55
891 01	Einmalzinszuschüsse an die LfA Förderbank Bayern zur Ausreichung von zinsgünstigen Darlehen im Rahmen des Bayerischen Mittelstandskreditprogramms und zur Finanzierung von sonstigen im staatlichen Interesse gelegenen besonders förderungswürdigen Maßnahmen <i>Vgl. Vermerk zu 883 04 bis 883 28.</i>	A) 24.500.000,00 B) --,	24.500.000,00
892 01	Zuschüsse zur Errichtung einer Ethylen-Pipeline von Münchsmünster nach Ludwigshafen	A) 18.000.000,00 B) 2.000.000,00	20.000.000,00
<b>Titelgruppen</b>			
<b>71 Gemeinschaftsaufgabe "Verbesserung der regionalen Wirtschaftsstruktur"</b> <i>Titel der TG gegenseitig deckungsfähig. Leistungen an die Zuwendungsempfänger dürfen erst erfolgen, wenn der bei 331 71 zu vereinnahmende Bundesanteil eingegangen ist. Falls höhere Bundesmittel eingehen, erhöht sich die Ausgabebefugnis um das Doppelte der zusätzlich eingehenden Bundesmittel. Die erforderlichen zusätzlichen Landeskompentärmittel können aus TG 72 entnommen werden. Vgl. Vermerk zu 883 04 bis 883 28.</i>			
686 71	Zuschüsse und sonstige Ausgaben zur Förderung der gewerblichen Wirtschaft	A) --, B) --,	--,
883 71	Zuschüsse für Investitionen an Gemeinden und Gemeindeverbände	A) --, B) --,	--,
892 71	Zuschüsse für Investitionen an private Unternehmen	A) 54.689.671,00 B) --,	54.689.671,00
893 71	Zuschüsse für Investitionen an Sonstige	A) --, B) --,	--,
<b>Summe der Titelgruppe</b>		A) 54.689.671,00 B) --,	54.689.671,00

## Zentralrechnung 2008

07 04

A) Haushaltsbetrag		Gesamtsoll (Spalte 5A + 5B) EUR	Gesamtist gegenüber dem Gesamtsoll		Titel
B) Vorjahresrest			mehr	weniger	
EUR		EUR	EUR	EUR	
5		6	7	8	9
A)	12.840.000,00	12.840.000,00		7.116.010,90	883 27
B)	-,-				
A)	-,-				883 28
B)	-,-				
A)	2.222.200,00	2.222.200,00		1.222.257,45	883 29
B)	-,-				
A)	27.000.000,00	29.900.000,00		5.400.000,00	891 01
B)	2.900.000,00				
A)	15.000.000,00	20.000.000,00			892 01
B)	5.000.000,00				
A)	-,-				686 71
B)	-,-				
A)	6.300.000,00	6.300.000,00		6.300.000,00	883 71
B)	-,-				
A)	12.600.000,00	12.600.000,00	42.089.671,00		892 71
B)	-,-				
A)	300.000,00	300.000,00		300.000,00	893 71
B)	-,-				
A)	19.200.000,00	19.200.000,00	42.089.671,00	6.600.000,00	
B)	-,-		Saldo	35.489.671,00	

## Zentralrechnung 2008

## 07 04 Regionale und strukturelle Wirtschaftsförderung

Titel	Zweckbestimmung	A) Istergebnis B) verbliebener Rest EUR	Gesamtist (Spalte 3A + 3B) EUR
1	2	3	4
	<b>72 Regionales Wirtschaftsförderungsprogramm</b> <i>Titel der TG gegenseitig deckungsfähig. Gegenseitig deckungsfähig mit TG 78. Vgl. Vermerke zu 883 01, 883 04 bis 883 29 und TG 71. Die Mittel sind übertragbar.</i>		
547 72	Fachbezogene Sachausgaben, soweit andere Titel des Haushaltsplans nicht in Betracht kommen	A) 680.660,49 B) --,--	680.660,49
883 72	Zuschüsse an Gemeinden und Gemeindeverbände <i>Vgl. Vermerk zu 07 03/686 23.</i>	A) 4.800.496,56 B) 4.698.606,39	9.499.102,95
892 72	Zuschüsse an private Unternehmen	A) 91.046.971,00 B) 17.935,24	91.064.906,24
893 72	Zuschüsse an Sonstige	A) --,-- B) --,--	--,--
	<b>Summe der Titelgruppe</b>	A) 96.528.128,05 B) 4.716.541,63	101.244.669,68
	<b>78 Maßnahmen zur Förderung des Fremdenverkehrs einschließlich Saisonverlängerung</b> <i>Titel der TG gegenseitig deckungsfähig. Vgl. Vermerke zu 883 04 bis 883 29 und zu TG 72. Die Mittel sind übertragbar.</i>		
547 78	Fachbezogene Sachausgaben, soweit andere Titel des Haushaltsplans nicht in Betracht kommen	A) --,-- B) --,--	--,--
686 78	Zuschüsse und sonstige Ausgaben zur Fremdenverkehrswerbung und für Maßnahmen zur Förderung des Fremdenverkehrs	A) 6.892.375,06 B) --,--	6.892.375,06
883 78	Zuschüsse an Gemeinden und Gemeindeverbände	A) 2.710.874,00 B) 48.500,00	2.759.374,00
892 78	Zuschüsse an private Unternehmen	A) 9.389.674,35 B) --,--	9.389.674,35
893 78	Zuschüsse an Sonstige	A) --,-- B) --,--	--,--
	<b>Summe der Titelgruppe</b>	A) 18.992.923,41 B) 48.500,00	19.041.423,41
	<b>Gesamtausgaben</b>	A) 255.498.076,17 B) 50.488.039,80	305.986.115,97

## Zentralrechnung 2008

07 04

A) Haushaltsbetrag B) Vorjahresrest	Gesamtsoll (Spalte 5A + 5B) EUR	Gesamtist gegenüber dem Gesamtsoll		Titel
		mehr EUR	weniger EUR	
5	6	7	8	9
A) -,- B) -,-	-,-	680.660,49		547 72
A) 17.500.000,00 B) 68.000,00	17.568.000,00		8.068.897,05	883 72
A) 71.000.000,00 B) 3.032.639,83	74.032.639,83	17.032.266,41		892 72
A) 500.000,00 B) 59.342,92	559.342,92		559.342,92	893 72
A) 89.000.000,00 B) 3.159.982,75	92.159.982,75	17.712.926,90	8.628.239,97	
	Saldo	9.084.686,93		
A) -,- B) -,-	-,-			547 78
A) 8.000.000,00 B) -,-	8.000.000,00		1.107.624,94	686 78
A) 2.500.000,00 B) -,-	2.500.000,00	259.374,00		883 78
A) 11.500.000,00 B) -,-	11.500.000,00		2.110.325,65	892 78
A) -,- B) -,-	-,-			893 78
A) 22.000.000,00 B) -,-	22.000.000,00	259.374,00	3.217.950,59	
	Saldo		2.958.576,59	
A) 265.466.400,00 B) 69.719.109,97	335.185.509,97	65.759.731,46	94.959.125,46	
	Saldo		29.199.394,00	

## Zentralrechnung 2008

## 07 04 Regionale und strukturelle Wirtschaftsförderung

Titel	Zweckbestimmung	A) Istergebnis B) verbliebener Rest EUR	Gesamtist (Spalte 3A + 3B) EUR
1	2	3	4
	<b>Abschluss</b>		
	Verwaltungseinnahmen, Einnahmen aus Schuldendienst u. dgl.	A) 317.634,44 B) -,--	317.634,44
	Einnahmen aus Schuldenaufnahmen, aus Zuweisungen und Zuschüssen für Investitionen, besondere Finanzierungseinnahmen	A) 81.918.417,18 B) -,--	81.918.417,18
	<b>Gesamteinnahmen</b>	A) 82.236.051,62 B) -,--	82.236.051,62
	Personalausgaben	A) 51.533,35 B) -,--	51.533,35
	Sächliche Verwaltungsausgaben	A) 1.173.157,72 B) 53.256,46	1.226.414,18
	Ausgaben für Zuweisungen und Zuschüsse mit Ausnahme für Investitionen	A) 6.892.375,06 B) -,--	6.892.375,06
	Sonstige Sachinvestitionen	A) 2.209,83 B) -,--	2.209,83
	Investitionsförderungsmaßnahmen	A) 247.378.800,21 B) 50.434.783,34	297.813.583,55
	<b>Gesamtausgaben</b>	A) 255.498.076,17 B) 50.488.039,80	305.986.115,97
	<b>- Zuschuss / + Überschuss</b>	A) -173.262.024,55 B) -50.488.039,80	-223.750.064,35

## Zentralrechnung 2008

07 04

A) Haushaltsbetrag B) Vorjahresrest	Gesamtsoll (Spalte 5A + 5B) EUR	Gesamtist gegenüber dem Gesamtsoll		Titel
		mehr EUR	weniger EUR	
5	6	7	8	9
A) -- B) --	--	317.634,44	--	
A) 102.602.200,00 B) --	102.602.200,00	35.326.385,74	56.010.168,56	
A) 102.602.200,00 B) --	102.602.200,00	35.644.020,18	56.010.168,56	
	Saldo		20.366.148,38	
A) -- B) --	--	51.533,35	--	
A) 264.200,00 B) 30.840,79	295.040,79	1.085.593,19	154.219,80	
A) 8.000.000,00 B) --	8.000.000,00	--	1.107.624,94	
A) -- B) --	--	2.209,83	--	
A) 257.202.200,00 B) 69.688.269,18	326.890.469,18	64.620.395,09	93.697.280,72	
A) 265.466.400,00 B) 69.719.109,97	335.185.509,97	65.759.731,46	94.959.125,46	
	Saldo		29.199.394,00	
A) -162.864.200,00 B) -69.719.109,97	-232.583.309,97	-30.115.711,28	-38.948.956,90	
	Saldo		-8.833.245,62	

## Zentralrechnung 2008

## 07 05 Verkehrswesen, Energiewirtschaft, Landesentwicklung

Titel	Zweckbestimmung	A) Istergebnis B) verbliebener Rest EUR	Gesamtist (Spalte 3A + 3B) EUR
1	2	3	4
<b>Einnahmen</b>			
<b>Verwaltungseinnahmen, Einnahmen aus Schuldendienst u. dgl.</b>			
124 01	Einnahmen aus Vermietung, Verpachtung und Nutzung	A) 173.839,24 B) -,-	173.839,24
<b>Einnahmen aus Zuweisungen und Zuschüssen mit Ausnahme für Investitionen</b>			
231 01	Zuweisungen des Bundes <i>Vgl. Vermerk zu TG 79.</i>	A) -,- B) -,-	-,-
266 01	Erstattung von Verwaltungsausgaben für die Aktionsgemeinschaft Brennerbahn durch andere Länder sowie durch die Industrie- und Handelskammer für München und Oberbayern <i>Vgl. Vermerk bei 685 02.</i>	A) -,- B) -,-	-,-
<b>Titelgruppen</b>			
<b>73 Einnahmen für die Sicherheit des Luftverkehrs</b> <i>Vgl. Vermerk zu TG 73 (Ausgaben).</i>			
111 73	Einnahmen aus Luftsicherheitsgebühren	A) 77.240.886,73 B) -,-	77.240.886,73
119 73	Vermischte Einnahmen	A) 198.904,85 B) -,-	198.904,85
<b>Summe der Titelgruppe</b>		A) 77.439.791,58 B) -,-	77.439.791,58
<b>Gesamteinnahmen</b>		A) 77.613.630,82 B) -,-	77.613.630,82
<b>Ausgaben</b>			
<b>Sächliche Verwaltungsausgaben</b>			
531 11	Fachveröffentlichungen <i>Einseitig deckungsfähig zu Lasten TG 75 - 76. Wegen der unentgeltlichen Abgabe von Veröffentlichungen vgl. Erläuterungen.</i>	A) 16.925,40 B) -,-	16.925,40
547 02	Aufsuchung und Untersuchung mineralischer Rohstoffe und Wasservorkommen sowie Sicherungsmaßnahmen im Bergbau <i>Die Mittel sind übertragbar.</i>	A) 102.637,69 B) 18.974,01	121.611,70
547 03	Ausgaben für die Aufstellung und Fortschreibung eines Gesamtverkehrsplans und zur Durchführung von Verkehrsplanungen <i>Die Mittel sind übertragbar.</i>	A) 43.672,61 B) 48.511,15	92.183,76

## Zentralrechnung 2008

07 05

A) Haushaltsbetrag		Gesamtsoll (Spalte 5A + 5B) EUR	Gesamtist gegenüber dem Gesamtsoll		Titel
B) Vorjahresrest			mehr	weniger	
EUR		EUR	EUR	EUR	
5		6	7	8	9
A)	173.800,00				124 01
B)	-,-	173.800,00	39,24		
A)	-,-				231 01
B)	-,-	-,-			
A)	-,-				266 01
B)	-,-	-,-			
A)	79.575.000,00				111 73
B)	-,-	79.575.000,00		2.334.113,27	
A)	50.000,00				119 73
B)	-,-	50.000,00	148.904,85		
A)	79.625.000,00		148.904,85	2.334.113,27	
B)	-,-	79.625.000,00			
		Saldo		2.185.208,42	
A)	79.798.800,00				
B)	-,-	79.798.800,00	148.944,09	2.334.113,27	
		Saldo		2.185.169,18	
A)	62.100,00				531 11
B)	-,-	62.100,00		45.174,60	
A)	358.000,00				547 02
B)	15.639,20	373.639,20		252.027,50	
A)	70.000,00				547 03
B)	36.183,76	106.183,76		14.000,00	



## Zentralrechnung 2008

## 07 05 Verkehrswesen, Energiewirtschaft, Landesentwicklung

Titel	Zweckbestimmung	A) Istergebnis B) verbliebener Rest EUR	Gesamtist (Spalte 3A + 3B) EUR
1	2	3	4
547 04	Fachbezogene Sachausgaben im Zusammenhang mit der Entwicklung im Umland des Flughafens München	A) 5.835,00 B) --,--	5.835,00
<b>Ausgaben für Zuweisungen und Zuschüsse mit Ausnahme für Investitionen</b>			
685 02	Zuschuss an die Aktionsgemeinschaft Brennerbahn und die Deutsche Verkehrswissenschaftliche Gesellschaft e.V. (DVWG) sowie Zuschüsse und Beiträge an ähnliche Einrichtungen <i>Die Ausgabebefugnis erhöht sich um die Isteinnahmen bei 266 01.</i>	A) 10.053,49 B) --,--	10.053,49
<b>Titelgruppen</b>			
<b>57 Neue Verkehrstechnologien und Güterverkehrszentren</b> <i>Titel der TG gegenseitig deckungsfähig und übertragbar.</i>			
633 57	Zuschüsse und sonstige Ausgaben an Gemeinden und Gemeindeverbände für Planung und Konzeptionierung von Güterverkehrszentren	A) 80.900,00 B) 116.478,30	197.378,30
686 57	Zuschüsse und sonstige Ausgaben für Pilotprojekte und Demonstrationsvorhaben zur beschleunigten Einführung neuer Verkehrstechnologien sowie zur Förderung des Schienengüterverkehrs	A) 18.741,53 B) --,--	18.741,53
883 57	Zuschüsse an Gemeinden und Gemeindeverbände für infrastrukturelle Investitionen zur Errichtung von Güterverkehrszentren <i>Aus dem Ansatz dürfen auch Einmalzinszuschüsse zur Ausreichung zinsgünstiger Darlehen geleistet werden.</i>	A) --,-- B) --,--	--,--
893 57	Zuschüsse an Sonstige für Investitionen im Zusammenhang mit der beschleunigten Einführung neuer Verkehrstechnologien und zur Förderung des Schienengüterverkehrs <i>Aus dem Ansatz dürfen auch Einmalzinszuschüsse zur Ausreichung zinsgünstiger Darlehen geleistet werden.</i>	A) --,-- B) --,--	--,--
<b>Summe der Titelgruppe</b>		A) 99.641,53 B) 116.478,30	216.119,83
<b>60 - 61 Schifffahrt, Hafen- und Verkehrswasserausbau</b> <i>Vgl. Vermerk zu 07 04/883 04 bis 883 29.</i>			
547 60	Fachbezogene Sachausgaben <i>Einseitig deckungsfähig zu Lasten 883 60 und mit Zustimmung des Staatsministeriums der Finanzen zu Lasten 881 60.</i>	A) 20.048,02 B) --,--	20.048,02
671 60	Ausgaben für die Tätigkeit der Bayerischen Landeshafenverwaltung <i>Einseitig deckungsfähig zu Lasten 883 60.</i>	A) --,-- B) --,--	--,--
881 60	Zuweisungen an den Bund für die Kanalisierung der Donau gemäß Vertrag vom 16.09.1966 <i>Vgl. Vermerk bei 547 60 und 881 61.</i>	A) 5.628.000,00 B) 4.005.976,30	9.633.976,30
881 61	Zuweisungen an den Bund für die Abwicklung von Restmaßnahmen am Main-Donau-Kanal <i>Gegenseitig deckungsfähig mit 881 60.</i>	A) --,-- B) --,--	--,--

## Zentralrechnung 2008

07 05

A) Haushaltsbetrag B) Vorjahresrest	Gesamtsoll (Spalte 5A + 5B)		Gesamtist gegenüber dem Gesamtsoll		Titel
	EUR	EUR	mehr EUR	weniger EUR	
5	6	7	8	9	
A) 10.000,00 B) -,-	10.000,00			4.165,00	547 04
A) 21.000,00 B) -,-	21.000,00			10.946,51	685 02
A) 170.000,00 B) 36.119,83	206.119,83			8.741,53	633 57
A) -,- B) -,-	-,-	18.741,53			686 57
A) 100.000,00 B) 80.000,00	180.000,00			180.000,00	883 57
A) -,- B) -,-	-,-				893 57
A) 270.000,00 B) 116.119,83	386.119,83	18.741,53	188.741,53		
	Saldo			170.000,00	
A) -,- B) -,-	-,-	20.048,02			547 60
A) -,- B) -,-	-,-				671 60
A) 7.500.000,00 B) 2.133.976,30	9.633.976,30				881 60
A) -,- B) -,-	-,-				881 61

## Zentralrechnung 2008

## 07 05 Verkehrswesen, Energiewirtschaft, Landesentwicklung

Titel	Zweckbestimmung	A) Istergebnis B) verbliebener Rest EUR	Gesamtist (Spalte 3A + 3B) EUR
1	2	3	4
883 60	Zuschüsse an Gemeinden und Gemeindeverbände zur Errichtung von Güterumschlaghäfen <i>Vgl. Vermerke bei 547 60 und 671 60.</i>	A) 454.819,47 B) 15.229,12	470.048,59
<b>Summe der Titelgruppe</b>		A) 6.102.867,49 B) 4.021.205,42	10.124.072,91
<b>71 - 72 Leistungen nach § 45a Personenbeförderungsgesetz zum Ausgleich von gemeinwirtschaftlichen Lasten im öffentlichen Personennahverkehr (Ausbildungsverkehr)</b> <i>Titel der TG gegenseitig deckungsfähig und übertragbar.  Einseitig deckungsfähig zu Lasten Kap. 07 07 (Ausgaben) bis zur Höhe von 39.700,0 Tsd. EUR.</i>			
633 72	Leistungen an Gemeinden und Gemeindeverbände	A) 29.979.493,00 B) --,--	29.979.493,00
683 71	Leistungen an Sonstige	A) 73.097.550,00 B) --,--	73.097.550,00
<b>Summe der Titelgruppe</b>		A) 103.077.043,00 B) --,--	103.077.043,00
<b>73 Ausgaben für die Sicherheit des Luftverkehrs</b> <i>Titel der TG gegenseitig deckungsfähig und übertragbar.  Die Ausgabebefugnis erhöht oder vermindert sich um Mehr- oder Mindereinnahmen bei TG 73 (Einnahmen).</i>			
532 73	Kosten für die Wahrnehmung von Personen- und Gepäckkontrollen auf Flughäfen in Bayern	A) 65.717.314,16 B) 38.790.438,87	104.507.753,03
547 73	Kosten zur Aufrechterhaltung der Flugsicherheit einschließlich Aufwendungen für Fluglärmkommissionen	A) 6.546.632,63 B) 1.493.390,59	8.040.023,22
812 73	Beschaffung von Geräten, Ausrüstungsgegenständen und Einrichtung von Kontrolltechnik für die Flugsicherheit	A) 1.889.898,92 B) 20.213.368,53	22.103.267,45
<b>Summe der Titelgruppe</b>		A) 74.153.845,71 B) 60.497.197,99	134.651.043,70
<b>74 Förderung des Nahluftverkehrs und des Flugwesens</b> <i>Titel der TG gegenseitig deckungsfähig und übertragbar.  Vgl. Vermerk zu 07 04/883 04 bis 883 29.</i>			
683 74	Zuschüsse und sonstige Ausgaben zur Förderung des Nahluftverkehrs	A) 1.500.000,00 B) --,--	1.500.000,00
891 74	Zuschüsse zum Ausbau von Landeplätzen für den Nahluftverkehr und die allgemeine Luftfahrt	A) 155.070,00 B) 210.785,08	365.855,08
<b>Summe der Titelgruppe</b>		A) 1.655.070,00 B) 210.785,08	1.865.855,08

## Zentralrechnung 2008

07 05

A) Haushaltsbetrag		Gesamtsoll (Spalte 5A + 5B) EUR	Gesamtist gegenüber dem Gesamtsoll		Titel
B) Vorjahresrest EUR			mehr EUR	weniger EUR	
5		6	7	8	9
A)	610.000,00	612.096,61		142.048,02	883 60
B)	2.096,61				
A)	8.110.000,00	10.246.072,91 Saldo	20.048,02	142.048,02	
B)	2.136.072,91			122.000,00	
A)	32.950.000,00	32.950.000,00		2.970.507,00	633 72
B)	-,--				
A)	40.150.000,00	40.150.000,00	32.947.550,00		683 71
B)	-,--				
A)	73.100.000,00	73.100.000,00 Saldo	32.947.550,00	2.970.507,00	
B)	-,--		29.977.043,00		
A)	68.166.000,00	106.841.866,30		2.334.113,27	532 73
B)	38.675.866,30				
A)	5.633.000,00	7.891.118,37	148.904,85		547 73
B)	2.258.118,37				
A)	7.538.900,00	22.445.847,45		342.580,00	812 73
B)	14.906.947,45				
A)	81.337.900,00	137.178.832,12 Saldo	148.904,85	2.676.693,27	
B)	55.840.932,12			2.527.788,42	
A)	1.500.000,00	1.500.000,00			683 74
B)	-,--				
A)	900.000,00	1.097.855,08		732.000,00	891 74
B)	197.855,08				
A)	2.400.000,00	2.597.855,08 Saldo	-,--	732.000,00	
B)	197.855,08			732.000,00	

## Zentralrechnung 2008

## 07 05 Verkehrswesen, Energiewirtschaft, Landesentwicklung

Titel	Zweckbestimmung	A) Istergebnis B) verbliebener Rest EUR	Gesamtist (Spalte 3A + 3B) EUR
1	2	3	4
	<b>75 - 76 Förderung von Maßnahmen im Energiebereich</b> <i>Titel der TG gegenseitig deckungsfähig und übertragbar. Einseitig deckungsfähig bis zur Höhe von maximal 2.500,0 Tsd. EUR zu Lasten Kap. 07 03 TG 62-67. Vgl. Vermerk zu 531 11 und zu 07 04/883 04 bis 883 28.</i>		
526 75	Kosten für Sachverständige	A) 73.458,80 B) 4.400,00	77.858,80
547 75	Fachbezogene Sachausgaben	A) 130.428,83 B) --,--	130.428,83
892 76	Zuschüsse und sonstige Ausgaben zur Abdeckung der Risiken von Fehlbohrungen bei der Nutzung von Erdwärme	A) --,-- B) --,--	--,--
893 75	Zuschüsse zur rationellen Energiegewinnung und -verwendung	A) 11.944.986,96 B) 361.512,00	12.306.498,96
893 76	Zuschüsse für die Wiederinbetriebnahme, die Erhaltung, den Ausbau sowie den Neubau von Kleinwasserkraftanlagen	A) 54.932,76 B) 85.067,24	140.000,00
	<b>Summe der Titelgruppe</b>	A) 12.203.807,35 B) 450.979,24	12.654.786,59
	<b>79 Landesentwicklung</b> <i>Titel der TG gegenseitig deckungsfähig und übertragbar. Aus den Ansätzen können die TG 81 der Hochschulkapitel des Epl. 15 verstärkt werden. Vgl. Vermerk zu 07 04/883 04 bis 883 29. Die Ausgabebefugnis erhöht sich um die Isteinnahmen bei 231 01.</i>		
425 79	Personalausgaben	A) --,-- B) --,--	--,--
459 79	Entschädigungen der zu Mitgliedern des Landesplanungsbeirates berufenen Sachverständigen	A) --,-- B) --,--	--,--
531 79	Fachveröffentlichungen	A) 16.056,17 B) --,--	16.056,17
547 79	Ausgaben zur Durchführung spezieller Fachaufgaben der Landesplanung	A) 718.186,37 B) --,--	718.186,37
633 79	Sonderzuweisung für den Regionalverband Donau-Iller, Ersatzleistung an Gemeinden und sonstige öffentliche Planungsträger	A) 155.000,00 B) --,--	155.000,00
637 79	Erstattung von Verwaltungsausgaben an regionale Planungsverbände	A) 1.343.074,13 B) 116.159,75	1.459.233,88
686 79	Zuschüsse für laufende Zwecke	A) 116.788,88 B) --,--	116.788,88

## Zentralrechnung 2008

07 05

A) Haushaltsbetrag		Gesamtsoll (Spalte 5A + 5B) EUR	Gesamtist gegenüber dem Gesamtsoll		Titel
B) Vorjahresrest			mehr	weniger	
EUR		EUR	EUR	EUR	
5		6	7	8	9
A)	80.000,00				526 75
B)	-,--	80.000,00		2.141,20	
A)	-,--				547 75
B)	-,--	-,--	130.428,83		
A)	-,--				892 76
B)	-,--	-,--			
A)	8.400.000,00				893 75
B)	1.874.236,16	10.274.236,16	2.032.262,80		
A)	740.000,00				893 76
B)	-,--	740.000,00		600.000,00	
A)	9.220.000,00		2.162.691,63	602.141,20	
B)	1.874.236,16	11.094.236,16			
		Saldo	1.560.550,43		
A)	-,--				425 79
B)	-,--	-,--			
A)	-,--				459 79
B)	-,--	-,--			
A)	-,--				531 79
B)	-,--	-,--	16.056,17		
A)	500.000,00				547 79
B)	-,--	500.000,00	218.186,37		
A)	180.000,00				633 79
B)	-,--	180.000,00		25.000,00	
A)	1.400.000,00				637 79
B)	113.614,48	1.513.614,48		54.380,60	
A)	420.000,00				686 79
B)	12.000,00	432.000,00		315.211,12	

## Zentralrechnung 2008

## 07 05 Verkehrswesen, Energiewirtschaft, Landesentwicklung

Titel	Zweckbestimmung	A) Istergebnis B) verbliebener Rest EUR	Gesamtist (Spalte 3A + 3B) EUR
1	2	3	4
981 79	Zahlungen an das Landesamt für Statistik und Datenverarbeitung	A) -,- B) -,-	-,-
	<b>Summe der Titelgruppe</b>	A) 2.349.105,55 B) 116.159,75	2.465.265,30
	<b>Gesamtausgaben</b>	A) 199.820.504,82 B) 65.480.290,94	265.300.795,76
	<b>Abschluss</b>		
	Verwaltungseinnahmen, Einnahmen aus Schuldendienst u. dgl.	A) 77.613.630,82 B) -,-	77.613.630,82
	<b>Gesamteinnahmen</b>	A) 77.613.630,82 B) -,-	77.613.630,82
	Sächliche Verwaltungsausgaben	A) 73.391.195,68 B) 40.355.714,62	113.746.910,30
	Ausgaben für Zuweisungen und Zuschüsse mit Ausnahme für Investitionen	A) 106.301.601,03 B) 232.638,05	106.534.239,08
	Sonstige Sachinvestitionen	A) 1.889.898,92 B) 20.213.368,53	22.103.267,45
	Investitionsförderungsmaßnahmen	A) 18.237.809,19 B) 4.678.569,74	22.916.378,93
	<b>Gesamtausgaben</b>	A) 199.820.504,82 B) 65.480.290,94	265.300.795,76
	<b>- Zuschuss / + Überschuss</b>	A) -122.206.874,00 B) -65.480.290,94	-187.687.164,94

## Zentralrechnung 2008

07 05

A) Haushaltsbetrag B) Vorjahresrest	Gesamtsoll (Spalte 5A + 5B) EUR	Gesamtist gegenüber dem Gesamtsoll		Titel
		mehr EUR	weniger EUR	
5	6	7	8	9
A) --, B) --,	--,			981 79
A) 2.500.000,00 B) 125.614,48	2.625.614,48 Saldo	234.242,54	394.591,72	
			160.349,18	
A) 177.459.000,00 B) 60.342.653,54	237.801.653,54 Saldo	35.532.178,57	8.033.036,35	
		27.499.142,22		
A) 79.798.800,00 B) --,	79.798.800,00	148.944,09	2.334.113,27	
A) 79.798.800,00 B) --,	79.798.800,00 Saldo	148.944,09	2.334.113,27	
			2.185.169,18	
A) 74.879.100,00 B) 40.985.807,63	115.864.907,63	533.624,24	2.651.621,57	
A) 76.791.000,00 B) 161.734,31	76.952.734,31	32.966.291,53	3.384.786,76	
A) 7.538.900,00 B) 14.906.947,45	22.445.847,45	--,	342.580,00	
A) 18.250.000,00 B) 4.288.164,15	22.538.164,15	2.032.262,80	1.654.048,02	
A) 177.459.000,00 B) 60.342.653,54	237.801.653,54 Saldo	35.532.178,57	8.033.036,35	
		27.499.142,22		
A) -97.660.200,00 B) -60.342.653,54	-158.002.853,54 Saldo	-35.383.234,48	-5.698.923,08	
		-29.684.311,40		



## Zentralrechnung 2008

## 07 07 Schienenpersonennahverkehr

Titel	Zweckbestimmung	A) Istergebnis B) verbliebener Rest EUR	Gesamtist (Spalte 3A + 3B) EUR
1	2	3	4
<b>Einnahmen</b>			
<b>Verwaltungseinnahmen, Einnahmen aus Schuldendienst u. dgl.</b>			
119 49	Vermischte Einnahmen <i>Vgl. Vermerk zu den Ausgaben.</i>	A) 74.011.337,51 B) --,--	74.011.337,51
<b>Einnahmen aus Zuweisungen und Zuschüssen mit Ausnahme für Investitionen</b>			
231 01	Zuweisungen des Bundes nach dem Gesetz zur Regionalisierung des öffentlichen Personennahverkehrs (Regionalisierungsgesetz) <i>Vgl. Vermerk zu den Ausgaben.</i>	A) 999.915.000,00 B) --,--	999.915.000,00
231 02	Leistungen des Bundes für die nichtbundeseigenen Eisenbahnen des öffentlichen Verkehrs nach Art. 5 AEG, § 16 Abs. 2 S. 3 ENeuOG zum Ausgleich betriebsfremder Aufwendungen für die Erhaltung und den Betrieb höhengleicher Kreuzungen von Bundesstraßen mit Eisenbahnstrecken <i>Vgl. Vermerk zu den Ausgaben.</i>	A) 89.003,00 B) --,--	89.003,00
231 03	Zuweisungen des Bundes für das Projekt Magnetschnellbahn München Hauptbahnhof - Flughafen <i>Vgl. Vermerk zu den Ausgaben.</i>	A) --,-- B) --,--	--,--
271 01	Erstattung von Verwaltungsausgaben durch die EU <i>Vgl. Vermerk zu den Ausgaben.</i>	A) --,-- B) --,--	--,--
<b>Gesamteinnahmen</b>		A) 1.074.015.340,51 B) --,--	1.074.015.340,51
<b>Ausgaben</b>			
Die Ausgabebetitel des Kapitels sind gegenseitig deckungsfähig und übertragbar. Die Ausgabebefugnis für die Ausgabebetitel des Kap. 07 07 erhöht oder vermindert sich um die Mehr- oder Mindereinnahmen bei Tit. 231 01 und 231 02. Sie erhöht sich um die Isteinnahmen bei 119 49, 231 03 und 271 01. Ausgaben dürfen erst erfolgen, wenn die bei 231 01 und 231 02 zu vereinnahmenden Bundesmittel eingegangen sind. <i>Vgl. Vermerk zu 07 05 TG 71 - 72.</i>			
<b>Personalausgaben</b>			
425 11	Vergütungen für sonstige Hilfsleistungen durch Angestellte	A) 77.180,04 B) --,--	77.180,04
<b>Sächliche Verwaltungsausgaben</b>			
526 01	Kosten für Sachverständige	A) 969.307,05 B) --,--	969.307,05
537 01	Gutachten und Pilotprojekte für den ÖPNV einschl. kooperativem Verkehrsmanagement München <i>Vgl. Vermerk zu 07 04/883 04 bis 883 28.</i>	A) 117.678,49 B) 3.836.548,71	3.954.227,20

## Zentralrechnung 2008

07 07

A) Haushaltsbetrag		Gesamtsoll (Spalte 5A + 5B) EUR	Gesamtist gegenüber dem Gesamtsoll		Titel
B) Vorjahresrest			mehr	weniger	
EUR		EUR	EUR	EUR	
5		6	7	8	9
A)	-,-				119 49
B)	-,-	-,-	74.011.337,51		
A)	990.200.000,00				231 01
B)	-,-	990.200.000,00	9.715.000,00		
A)	72.000,00				231 02
B)	-,-	72.000,00	17.003,00		
A)	-,-				231 03
B)	-,-	-,-			
A)	-,-				271 01
B)	-,-	-,-			
A)	990.272.000,00				
B)	-,-	990.272.000,00	83.743.340,51	-,-	
		Saldo	83.743.340,51		
A)	-,-				425 11
B)	-,-	-,-	77.180,04		
A)	200.000,00				526 01
B)	-,-	200.000,00	769.307,05		
A)	750.000,00				537 01
B)	3.204.227,20	3.954.227,20			

## Zentralrechnung 2008

## 07 07 Schienenpersonennahverkehr

Titel	Zweckbestimmung	A) Istergebnis B) verbliebener Rest EUR	Gesamtist (Spalte 3A + 3B) EUR
1	2	3	4
547 01	Fachbezogene Sachausgaben <i>Vgl. Vermerk zu 07 04/883 04 bis 883 28.</i>	A) 259.365,69 B) --,--	259.365,69
<b>Ausgaben für Zuweisungen und Zuschüsse mit Ausnahme für Investitionen</b>			
633 01	Zuschüsse zu den Kosten für Erhebungen und Zählungen	A) 10.000,00 B) --,--	10.000,00
671 01	Kostenerstattung an das Eisenbahn-Bundesamt	A) 661.130,33 B) 53.869,67	715.000,00
682 01	Leistungen des Freistaates Bayern für Personal- und Sachaufwand der Bayerischen Eisenbahngesellschaft mbH	A) 6.210.493,50 B) --,--	6.210.493,50
682 02	Leistungen des Freistaates Bayern für Personal- und Sachaufwand der MVV-GmbH für den Bereich des Schienenpersonennahverkehrs	A) 3.227.350,00 B) --,--	3.227.350,00
682 03	Leistungen des Freistaates Bayern an die Bayerische Eisenbahngesellschaft mbH zur Gewährung von Ausgleichsleistungen an Schienenpersonennahverkehrsunternehmen	A) 870.081.469,36 B) --,--	870.081.469,36
682 04	Leistungen des Freistaates Bayern an die Bayerische Eisenbahngesellschaft mbH aus einbehaltenen Poenalen zur Förderung der Pünktlichkeit und Qualität des Schienenpersonennahverkehrs	A) 778.607,32 B) 68.943.908,76	69.722.516,08
682 06	Leistungen des Freistaates Bayern zur Durchführung des Planfeststellungsverfahrens sowie zur Vorbereitung der Realisierung für das Projekt Magnetschnellbahn München Hauptbahnhof - Flughafen	A) 14.146.979,17 B) --,--	14.146.979,17
683 01	Beitrag des Bundes an die nichtbundeseigenen Eisenbahnen des öffentlichen Verkehrs zu den Kosten für die Unterhaltung und den Betrieb höhengleicher Kreuzungen von Bundesstraßen mit Eisenbahnstrecken	A) 446.099,71 B) --,--	446.099,71
683 02	Leistungen an nichtbundeseigene Eisenbahnen des öffentlichen Verkehrs nach § 6a AEG zum Ausgleich von gemeinwirtschaftlichen Lasten im Ausbildungsverkehr	A) --,-- B) 4.450.815,29	4.450.815,29
683 03	Zuschuss an die Pensionskasse Deutscher Eisenbahnen und Straßenbahnen	A) 196.783,30 B) 898.072,86	1.094.856,16
683 04	Leistungen an nichtbundeseigene Eisenbahnen des öffentlichen Verkehrs nach § 16 AEG zum Ausgleich betriebsfremder Leistungen	A) 788.966,56 B) 449.999,24	1.238.965,80
685 01	Zuschüsse an Aufgabenträger und Verkehrsunternehmen des ÖPNV für Kooperationen	A) 7.300,00 B) 659.090,45	666.390,45
685 02	Leistungen des Freistaates Bayern an die Bayerische Eisenbahngesellschaft mbH für den Ausbau des ÖPNV-Auskunftssystems BAYERN-FAHRPLAN	A) 541.307,20 B) 9.958.692,80	10.500.000,00
<b>Sonstige Sachinvestitionen</b>			
812 01	Erwerb von Geräten, Ausstattungs- und Ausrüstungsgegenständen für ÖPNV-Pilotprojekte	A) --,-- B) --,--	--,--

## Zentralrechnung 2008

07 07

A) Haushaltsbetrag		Gesamtsoll (Spalte 5A + 5B) EUR	Gesamtist gegenüber dem Gesamtsoll		Titel
B) Vorjahresrest			mehr	weniger	
EUR		EUR	EUR	EUR	
5		6	7	8	9
A)	400.000,00				547 01
B)	4.842.429,60	5.242.429,60		4.983.063,91	
A)	-,-				633 01
B)	-,-	-,-	10.000,00		
A)	725.000,00				671 01
B)	-,-	725.000,00		10.000,00	
A)	6.000.000,00				682 01
B)	-,-	6.000.000,00	210.493,50		
A)	3.000.000,00				682 02
B)	-,-	3.000.000,00	227.350,00		
A)	850.000.000,00				682 03
B)	-,-	850.000.000,00	20.081.469,36		
A)	-,-				682 04
B)	20.662.470,60	20.662.470,60	49.060.045,48		
A)	-,-				682 06
B)	-,-	-,-	14.146.979,17		
A)	72.000,00				683 01
B)	-,-	72.000,00	374.099,71		
A)	1.680.000,00				683 02
B)	3.127.912,00	4.807.912,00		357.096,71	
A)	120.000,00				683 03
B)	974.856,16	1.094.856,16			
A)	1.180.000,00				683 04
B)	58.965,80	1.238.965,80			
A)	350.000,00				685 01
B)	316.390,45	666.390,45			
A)	2.500.000,00				685 02
B)	8.000.000,00	10.500.000,00			
A)	-,-				812 01
B)	-,-	-,-			

## Zentralrechnung 2008

## 07 07 Schienenpersonennahverkehr

Titel	Zweckbestimmung	A) Istergebnis B) verbliebener Rest EUR	Gesamtist (Spalte 3A + 3B) EUR
1	2	3	4
<b>Investitionsförderungsmaßnahmen</b>			
861 01	Darlehen an die DB AG zum vorgezogenen Bau von Neu-Ulm 21 <i>Das Darlehen wird zinslos ausgereicht. Aus dem Ansatz können auch Zinszuschüsse geleistet werden.</i>	A) 6.422.000,00 B) -,-	6.422.000,00
861 02	Darlehen an die DB AG zum vorgezogenen Neigetechnikausbau und zur Elektrifizierung der Schienenstrecke München - Memmingen - Lindau <i>Das Darlehen wird zinslos ausgereicht.</i>	A) -,- B) -,-	-,-
883 01	Leistungen an Kommunen für Investitionen und die Beschaffung von Fahrzeugen im Bereich des öffentlichen Personennahverkehrs	A) -831.727,04 B) 17.837.851,81	17.006.124,77
883 02	Zuschüsse an Gemeinden und Gemeindeverbände für die Beschaffung von Omnibussen und Geräten	A) -,- B) -,-	-,-
892 03	Leistungen für Investitionen an private Eisenbahninfrastrukturunternehmen	A) 960.115,92 B) 17.039.884,08	18.000.000,00
892 05	Leistungen an private Verkehrsunternehmen für Investitionen und die Beschaffung von Fahrzeugen im Bereich des öffentlichen Personennahverkehrs	A) 32.486.934,24 B) 85.385.024,12	117.871.958,36
892 07	Zuschüsse an die nichtbundeseigenen Eisenbahnen Bayerns zur Durchführung von sicherheitsrelevanten Investitionen	A) 29.393,00 B) 11.251.185,99	11.280.578,99
892 08	Zuschüsse an private Unternehmen für die Beschaffung von Omnibussen und Geräten	A) -,- B) -,-	-,-
892 09	Planungskosten für den Erdinger Ringschluss und die Walpertskirchner Spange	A) 8.849.479,67 B) -,-	8.849.479,67
<b>Gesamtausgaben</b>		A) 946.436.213,51 B) 220.764.943,78	1.167.201.157,29

## Zentralrechnung 2008

07 07

A) Haushaltsbetrag		Gesamtsoll (Spalte 5A + 5B) EUR	Gesamtist gegenüber dem Gesamtsoll		Titel
B) Vorjahresrest			mehr	weniger	
EUR		EUR	EUR	EUR	
5		6	7	8	9
A)	3.000.000,00	3.000.000,00	3.422.000,00		861 01
B)	-,--				
A)	-,--	-,--			861 02
B)	-,--				
A)	30.000.000,00	59.254.647,44		42.248.522,67	883 01
B)	29.254.647,44				
A)	-,--	-,--			883 02
B)	-,--				
A)	18.000.000,00	18.000.000,00			892 03
B)	-,--				
A)	65.295.000,00	113.735.381,54	4.136.576,82		892 05
B)	48.440.381,54				
A)	7.000.000,00	11.280.578,99			892 07
B)	4.280.578,99				
A)	-,--	-,--			892 08
B)	-,--				
A)	-,--	-,--	8.849.479,67		892 09
B)	-,--				
A)	990.272.000,00	1.113.434.859,78	101.364.980,80	47.598.683,29	
B)	123.162.859,78				
		Saldo	53.766.297,51		

## Zentralrechnung 2008

## 07 07 Schienenpersonennahverkehr

Titel	Zweckbestimmung	A) Istergebnis B) verbliebener Rest EUR	Gesamtist (Spalte 3A + 3B) EUR
1	2	3	4
	<b>Abschluss</b>		
	Verwaltungseinnahmen, Einnahmen aus Schuldendienst u. dgl.	A) 74.011.337,51 B) --,--	74.011.337,51
	Einnahmen aus Zuweisungen und Zuschüssen mit Ausnahme für Investitionen	A) 1.000.004.003,00 B) --,--	1.000.004.003,00
	<b>Gesamteinnahmen</b>	A) 1.074.015.340,51 B) --,--	1.074.015.340,51
	Personalausgaben	A) 77.180,04 B) --,--	77.180,04
	Sächliche Verwaltungsausgaben	A) 1.346.351,23 B) 3.836.548,71	5.182.899,94
	Ausgaben für Zuweisungen und Zuschüsse mit Ausnahme für Investitionen	A) 897.096.486,45 B) 85.414.449,07	982.510.935,52
	Investitionsförderungsmaßnahmen	A) 47.916.195,79 B) 131.513.946,00	179.430.141,79
	<b>Gesamtausgaben</b>	A) 946.436.213,51 B) 220.764.943,78	1.167.201.157,29
	<b>- Zuschuss / + Überschuss</b>	A) +127.579.127,00 B) -220.764.943,78	-93.185.816,78

## Zentralrechnung 2008

07 07

A) Haushaltsbetrag B) Vorjahresrest	Gesamtsoll (Spalte 5A + 5B) EUR	Gesamtist gegenüber dem Gesamtsoll		Titel
		mehr EUR	weniger EUR	
5	6	7	8	9
A) --- B) ---		74.011.337,51	---	
A) 990.272.000,00 B) ---	990.272.000,00	9.732.003,00	---	
A) 990.272.000,00 B) ---	990.272.000,00	83.743.340,51	---	
A) --- B) ---	Saldo	83.743.340,51		
A) --- B) ---		77.180,04	---	
A) 1.350.000,00 B) 8.046.656,80	9.396.656,80	769.307,05	4.983.063,91	
A) 865.627.000,00 B) 33.140.595,01	898.767.595,01	84.110.437,22	367.096,71	
A) 123.295.000,00 B) 81.975.607,97	205.270.607,97	16.408.056,49	42.248.522,67	
A) 990.272.000,00 B) 123.162.859,78	1.113.434.859,78	101.364.980,80	47.598.683,29	
A) --- B) -123.162.859,78	Saldo	53.766.297,51		
A) --- B) -123.162.859,78	-123.162.859,78	-17.621.640,29	-47.598.683,29	
	Saldo		-29.977.043,00	



## Zentralrechnung 2008

## 07 09 Eichverwaltung

Titel	Zweckbestimmung	A) Istergebnis B) verbliebener Rest EUR	Gesamtist (Spalte 3A + 3B) EUR
1	2	3	4
<b>Einnahmen</b>			
<b>Verwaltungseinnahmen, Einnahmen aus Schuldendienst u. dgl.</b>			
111 01	Gebühren, Beiträge, tarifliche und gebührenartige Entgelte <i>Anteilige Umsatzsteuer kann von der Einnahme abgesetzt werden.</i>	A) 12.347.788,76 B) -,-	12.347.788,76
112 01	Geldstrafen, Geldbußen und Verwarnungsgelder	A) 105.875,62 B) -,-	105.875,62
119 49	Vermischte Einnahmen	A) 95.608,07 B) -,-	95.608,07
124 01	Einnahmen aus Vermietung, Verpachtung und Nutzung	A) 143.730,13 B) -,-	143.730,13
<b>Einnahmen aus Zuweisungen und Zuschüssen mit Ausnahme für Investitionen</b>			
231 01	Erstattung von Verwaltungsausgaben durch den Bund <i>Vgl. Vermerk zu 547 04.</i>	A) 4.337,40 B) -,-	4.337,40
232 01	Erstattung von Verwaltungsausgaben <i>Vgl. Vermerk zu 547 04.</i>	A) 258.439,56 B) -,-	258.439,56
236 12	Erstattungsleistungen der Bundesagentur für Arbeit nach dem Altersteilzeitgesetz	A) -,- B) -,-	-,-
<b>Gesamteinnahmen</b>		A) 12.955.779,54 B) -,-	12.955.779,54
<b>Ausgaben</b>			
<b>Personalausgaben</b>			
422 01	Bezüge der planmäßigen Beamten und Richter	A) 4.503.811,00 B) -,-	4.503.811,00
422 11	Bezüge der Beamten zur Anstellung und der Richter auf Probe	A) 62.140,38 B) -,-	62.140,38
422 21	Anwärterbezüge, Unterhaltsbeihilfen für Rechtsreferendare und Dienstanfänger	A) 3.571,97 B) -,-	3.571,97
422 31	Bezüge der abgeordneten Beamten und Richter	A) -,- B) -,-	-,-
425 01	Vergütungen der Angestellten	A) 3.313.952,25 B) -,-	3.313.952,25
425 11	Vergütungen für sonstige Hilfsleistungen durch Angestellte	A) -,- B) 32.000,00	32.000,00
425 41	Überstundenvergütungen für Angestellte	A) -,- B) 1.000,00	1.000,00

## Zentralrechnung 2008

07 09

A) Haushaltsbetrag		Gesamtsoll (Spalte 5A + 5B) EUR	Gesamtist gegenüber dem Gesamtsoll		Titel
B) Vorjahresrest			mehr	weniger	
EUR		EUR	EUR	EUR	
5		6	7	8	9
A)	11.500.000,00	11.500.000,00	847.788,76		111 01
B)	-,-				
A)	60.000,00	60.000,00	45.875,62		112 01
B)	-,-				
A)	15.000,00	15.000,00	80.608,07		119 49
B)	-,-				
A)	120.000,00	120.000,00	23.730,13		124 01
B)	-,-				
A)	10.000,00	10.000,00		5.662,60	231 01
B)	-,-				
A)	321.000,00	321.000,00		62.560,44	232 01
B)	-,-				
A)	-,-				236 12
B)	-,-				
A)	12.026.000,00	12.026.000,00	998.002,58	68.223,04	
B)	-,-		Saldo		
A)	5.051.900,00	5.051.900,00		548.089,00	422 01
B)	-,-				
A)	155.000,00	155.000,00		92.859,62	422 11
B)	-,-				
A)	103.400,00	103.400,00		99.828,03	422 21
B)	-,-				
A)	-,-				422 31
B)	-,-				
A)	3.268.200,00	3.268.200,00	45.752,25		425 01
B)	-,-				
A)	32.000,00	32.000,00			425 11
B)	-,-				
A)	1.000,00	1.000,00			425 41
B)	-,-				

## Zentralrechnung 2008

## 07 09 Eichverwaltung

Titel	Zweckbestimmung	A) Istergebnis B) verbliebener Rest EUR	Gesamtist (Spalte 3A + 3B) EUR
1	2	3	4
426 01	Löhne der Arbeiter	A) 908.834,09 B) 14.465,91	923.300,00
427 01	Beschäftigungsentgelte, Aufwendungen für nebenamtlich und nebenberuflich Tätige	A) 28.250,43 B) 11.749,57	40.000,00
453 01	Trennungsgeld und Umzugskostenvergütungen	A) 4.272,79 B) --	4.272,79
459 01	Prüfungsvergütungen	A) 2.864,58 B) --	2.864,58
<b>Sächliche Verwaltungsausgaben</b>			
511 01	Geschäftsbedarf, Bücher und Zeitschriften, Kommunikation sowie Geräte, Ausstattungs- und Ausrüstungsgegenstände, sonstige Gebrauchsgegenstände	A) 346.719,87 B) --	346.719,87
511 22	Geräte, Ausstattungs- und Ausrüstungsgegenstände für Fachaufgaben	A) 394.694,15 B) --	394.694,15
514 01	Haltung von Dienstfahrzeugen	A) 261.677,64 B) --	261.677,64
514 11	Dienst- und Schutzkleidung	A) 11.420,17 B) --	11.420,17
517 01	Bewirtschaftung der Grundstücke, Gebäude und Räume	A) 326.758,75 B) --	326.758,75
517 05	Bewirtschaftung durch Heizung, Beleuchtung und elektrische Kraft	A) 320.045,77 B) --	320.045,77
518 01	Mieten und Pachten für Grundstücke, Gebäude und Räume	A) 4.518,00 B) --	4.518,00
518 11	Mieten und Pachten für Maschinen, Geräte und Fahrzeuge sowie für Software	A) 5.711,69 B) --	5.711,69
519 01	Unterhaltung der Grundstücke und baulichen Anlagen	A) 331.488,00 B) --	331.488,00
526 11	Kosten für Gutachten	A) -- B) --	--
527 01	Reisekostenvergütungen für Dienstreisen	A) 212.067,22 B) --	212.067,22
532 01	Leistungen aufgrund von gerichtlichen Entscheidungen oder Prozessvergleichen sowie auf Grund von außergerichtlichen Vergleichen oder Anerkenntnissen im Zusammenhang mit der Ausübung der Vertretung des Staates in Rechtsangelegenheiten	A) 2.764,37 B) --	2.764,37
546 49	Vermischte Verwaltungsausgaben	A) 30.442,06 B) --	30.442,06
547 01	Kosten für die Durchführung der periodischen Nacheichung	A) -- B) --	--
547 03	Vermischte Ausgaben zur Durchführung der speziellen Fachaufgaben der Eichverwaltung	A) 25.883,69 B) --	25.883,69

## Zentralrechnung 2008

07 09

A) Haushaltsbetrag B) Vorjahresrest	Gesamtsoll (Spalte 5A + 5B) EUR	Gesamtist gegenüber dem Gesamtsoll		Titel
		mehr EUR	weniger EUR	
5	6	7	8	9
A) 923.300,00 B) -,-	923.300,00			426 01
A) 40.000,00 B) -,-	40.000,00			427 01
A) 10.000,00 B) -,-	10.000,00		5.727,21	453 01
A) 5.000,00 B) -,-	5.000,00		2.135,42	459 01
A) 226.800,00 B) -,-	226.800,00	119.919,87		511 01
A) 347.500,00 B) -,-	347.500,00	47.194,15		511 22
A) 219.000,00 B) -,-	219.000,00	42.677,64		514 01
A) 15.000,00 B) -,-	15.000,00		3.579,83	514 11
A) 350.000,00 B) -,-	350.000,00		23.241,25	517 01
A) 250.000,00 B) -,-	250.000,00	70.045,77		517 05
A) 5.000,00 B) -,-	5.000,00		482,00	518 01
A) 10.000,00 B) -,-	10.000,00		4.288,31	518 11
A) 330.000,00 B) 55.813,44	385.813,44		54.325,44	519 01
A) -,- B) 44.159,69	44.159,69		44.159,69	526 11
A) 220.000,00 B) -,-	220.000,00		7.932,78	527 01
A) 4.000,00 B) -,-	4.000,00		1.235,63	532 01
A) 10.000,00 B) -,-	10.000,00	20.442,06		546 49
A) 500,00 B) -,-	500,00		500,00	547 01
A) 67.500,00 B) -,-	67.500,00		41.616,31	547 03

## Zentralrechnung 2008

## 07 09 Eichverwaltung

Titel	Zweckbestimmung	A) Istergebnis B) verbliebener Rest EUR	Gesamtist (Spalte 3A + 3B) EUR
1	2	3	4
547 04	Schulung <i>Die Ausgabebefugnis erhöht oder vermindert sich um 50 v.H. der Mehr- oder Mindereinnahmen bei 231 01 und 232 01.</i>	A) 122.426,48 B) 8.689,95	131.116,43
<b>Baumaßnahmen</b>			
701 01	Kleine Neu-, Um- und Erweiterungsbauten	A) 155.803,72 B) 241.242,18	397.045,90
710 07	Beschussamt München Grundlegende Sanierung mit Umbau- und Erweiterungsmaßnahmen - Planung -	A) -,- B) -,-	-,-
740 03	Beschussamt Mellrichstadt Umbau und Erweiterung des Dienstgebäudes - Planung -	A) -,- B) -,-	-,-
<b>Sonstige Sachinvestitionen</b>			
811 01	Erwerb von Dienstfahrzeugen	A) 163.658,36 B) -,-	163.658,36
812 01	Erwerb von Geräten, Ausstattungs- und Ausrüstungs- gegenständen	A) 35.271,28 B) -,-	35.271,28
812 02	Neu- und Fortentwicklung von Mess- und Prüfverfahren	A) -,- B) -,-	-,-
812 05	Beschaffung von Messgeräten und Prüfeinrichtungen	A) 186.931,53 B) 84.403,41	271.334,94
<b>Titelgruppen</b>			
<b>99 Kosten der Datenverarbeitung</b>			
511 99	Ausstattungs- und Ausrüstungsgegenstände, Kommunikation, Bücher und Zeitschriften sowie sonstige Gebrauchsgegenstände und Nebenkosten	A) 58.185,52 B) -,-	58.185,52
514 99	Verbrauchsmittel	A) 13.421,52 B) -,-	13.421,52
518 99	Mieten für elektronische Datenverarbeitungsanlagen, Geräte und Maschinen sowie für Software	A) 7.238,61 B) -,-	7.238,61
525 99	Aus- und Fortbildung	A) 7.364,91 B) -,-	7.364,91
534 99	Vergabe von Aufträgen für Datenerfassung, Softwareentwicklung u.ä.	A) 15.441,54 B) -,-	15.441,54
812 99	Erwerb von elektronischen Datenverarbeitungsanlagen, Geräten, Ausstattungs- und Ausrüstungsgegenständen sowie von Software	A) 37.602,08 B) 73.529,77	111.131,85

## Zentralrechnung 2008

07 09

A) Haushaltsbetrag B) Vorjahresrest	Gesamtsoll (Spalte 5A + 5B)		Gesamtist gegenüber dem Gesamtsoll		Titel
	EUR	EUR	mehr EUR	weniger EUR	
5	6	7	8	9	
A) 155.000,00 B) 10.227,95	165.227,95			34.111,52	547 04
A) 310.000,00 B) 174.457,19	484.457,19			87.411,29	701 01
A) -,- B) -,-	-,-				710 07
A) -,- B) -,-	-,-				740 03
A) 110.500,00 B) -,-	110.500,00	53.158,36			811 01
A) 56.200,00 B) -,-	56.200,00			20.928,72	812 01
A) 10.000,00 B) -,-	10.000,00			10.000,00	812 02
A) 300.000,00 B) 62.892,35	362.892,35			91.557,41	812 05
A) 5.000,00 B) -,-	5.000,00	53.185,52			511 99
A) 7.500,00 B) -,-	7.500,00	5.921,52			514 99
A) 500,00 B) -,-	500,00	6.738,61			518 99
A) 12.000,00 B) -,-	12.000,00			4.635,09	525 99
A) 25.000,00 B) -,-	25.000,00			9.558,46	534 99
A) 165.000,00 B) 40.683,95	205.683,95			94.552,10	812 99

## Zentralrechnung 2008

## 07 09 Eichverwaltung

Titel	Zweckbestimmung	A) Istergebnis B) verbliebener Rest EUR	Gesamtist (Spalte 3A + 3B) EUR
1	2	3	4
981 99	Ausgaben für die Inanspruchnahme von Rechenanlagen anderer Staatsbehörden oder öffentlich-rechtlicher Einrichtungen <i>Einseitig deckungsfähig zu Lasten der anderen Titel der TG 99.</i>	A) --- B) ---	---
	<b>Summe der Titelgruppe</b>	A) 139.254,18 B) 73.529,77	212.783,95
	<b>Gesamtausgaben</b>	A) 11.905.234,42 B) 467.080,79	12.372.315,21
	<b>Abschluss</b>		
	Verwaltungseinnahmen, Einnahmen aus Schuldendienst u. dgl.	A) 12.693.002,58 B) ---	12.693.002,58
	Einnahmen aus Zuweisungen und Zuschüssen mit Ausnahme für Investitionen	A) 262.776,96 B) ---	262.776,96
	<b>Gesamteinnahmen</b>	A) 12.955.779,54 B) ---	12.955.779,54
	Personalausgaben	A) 8.827.697,49 B) 59.215,48	8.886.912,97
	Sächliche Verwaltungsausgaben	A) 2.498.269,96 B) 8.689,95	2.506.959,91
	Baumaßnahmen	A) 155.803,72 B) 241.242,18	397.045,90
	Sonstige Sachinvestitionen	A) 423.463,25 B) 157.933,18	581.396,43
	<b>Gesamtausgaben</b>	A) 11.905.234,42 B) 467.080,79	12.372.315,21
	<b>- Zuschuss / + Überschuss</b>	A) +1.050.545,12 B) -467.080,79	+583.464,33

## Zentralrechnung 2008

07 09

A) Haushaltsbetrag B) Vorjahresrest	Gesamtsoll (Spalte 5A + 5B) EUR	Gesamtist gegenüber dem Gesamtsoll		Titel
		mehr EUR	weniger EUR	
5	6	7	8	9
A) --, B) --,				981 99
A) 215.000,00 B) 40.683,95	255.683,95 Saldo	65.845,65	108.745,65	
			42.900,00	
A) 12.801.800,00 B) 388.234,57	13.190.034,57 Saldo	465.035,75	1.282.755,11	
			817.719,36	
A) 11.695.000,00 B) --,	11.695.000,00	998.002,58	--,	
A) 331.000,00 B) --,	331.000,00	--,	68.223,04	
A) 12.026.000,00 B) --,	12.026.000,00 Saldo	998.002,58	68.223,04	
		929.779,54		
A) 9.589.800,00 B) --,	9.589.800,00	45.752,25	748.639,28	
A) 2.260.300,00 B) 110.201,08	2.370.501,08	366.125,14	229.666,31	
A) 310.000,00 B) 174.457,19	484.457,19	--,	87.411,29	
A) 641.700,00 B) 103.576,30	745.276,30	53.158,36	217.038,23	
A) 12.801.800,00 B) 388.234,57	13.190.034,57 Saldo	465.035,75	1.282.755,11	
			817.719,36	
A) -775.800,00 B) -388.234,57	-1.164.034,57 Saldo	+532.966,83	-1.214.532,07	
		1.747.498,90		



## Zentralrechnung 2008

## 07 10 Bereich Wirtschaft, Landesentwicklung und Verkehr bei den Regierungen

Titel	Zweckbestimmung	A) Istergebnis B) verbliebener Rest EUR	Gesamtist (Spalte 3A + 3B) EUR
1	2	3	4
<b>Ausgaben</b>			
<b>Personalausgaben</b>			
422 01	Bezüge der planmäßigen Beamten und Richter	A) 4.420.323,29 B) -,-	4.420.323,29
422 11	Bezüge der Beamten zur Anstellung und der Richter auf Probe	A) 119.274,35 B) -,-	119.274,35
422 31	Bezüge der abgeordneten Beamten und Richter	A) -,- B) -,-	-,-
425 01	Vergütungen der Angestellten	A) 817.161,04 B) -,-	817.161,04
425 15	Vergütungen für sonstige Hilfsleistungen durch Angestellte nach Nr. 3.1 DBestHG	A) 14.974,50 B) -,-	14.974,50
425 17	Vergütungen für sonstige Hilfsleistungen durch Angestellte zur Überbrückung von Elternzeit gemäß Art. 6 Abs. 3 HG	A) -,- B) -,-	-,-
425 41	Überstundenvergütungen für Angestellte	A) -,- B) -,-	-,-
453 01	Trennungsgeld und Umzugskostenvergütungen	A) 3.232,70 B) -,-	3.232,70
<b>Gesamtausgaben</b>		A) 5.374.965,88 B) -,-	5.374.965,88
<b>Abschluss</b>			
	Personalausgaben	A) 5.374.965,88 B) -,-	5.374.965,88
<b>Gesamtausgaben</b>		A) 5.374.965,88 B) -,-	5.374.965,88
<b>- Zuschuss / + Überschuss</b>		A) -5.374.965,88 B) -,-	-5.374.965,88

## Zentralrechnung 2008

07 10

A) Haushaltsbetrag		Gesamtsoll (Spalte 5A + 5B) EUR	Gesamtist gegenüber dem Gesamtsoll		Titel
B) Vorjahresrest			mehr	weniger	
EUR		EUR	EUR	EUR	
5		6	7	8	9
A)	3.822.700,00				422 01
B)	-,--	3.822.700,00	597.623,29		
A)	127.900,00				422 11
B)	-,--	127.900,00		8.625,65	
A)	133.200,00				422 31
B)	-,--	133.200,00		133.200,00	
A)	1.446.900,00				425 01
B)	-,--	1.446.900,00		629.738,96	
A)	35.500,00				425 15
B)	-,--	35.500,00		20.525,50	
A)	77.100,00				425 17
B)	-,--	77.100,00		77.100,00	
A)	-,--				425 41
B)	-,--	-,--			
A)	6.000,00				453 01
B)	-,--	6.000,00		2.767,30	
A)	5.649.300,00				
B)	-,--	5.649.300,00	597.623,29	871.957,41	
		Saldo		274.334,12	
A)	5.649.300,00				
B)	-,--	5.649.300,00	597.623,29	871.957,41	
A)	5.649.300,00				
B)	-,--	5.649.300,00	597.623,29	871.957,41	
		Saldo		274.334,12	
A)	-5.649.300,00				
B)	-,--	-5.649.300,00	-597.623,29	-871.957,41	
		Saldo		-274.334,12	

## Zentralrechnung 2008

## Epl. 07 Staatsministerium für Wirtschaft, Infrastruktur, Verkehr und Technologie

Titel	Zweckbestimmung	A) Istergebnis B) verbliebener Rest EUR	Gesamtist (Spalte 3A + 3B) EUR
1	2	3	4
	<b>Abschluss Epl. 07</b>		
	Verwaltungseinnahmen, Einnahmen aus Schuldendienst u. dgl.	A) 170.548.468,06 B) --,--	170.548.468,06
	Einnahmen aus Zuweisungen und Zuschüssen mit Ausnahme für Investitionen	A) 1.028.377.641,64 B) --,--	1.028.377.641,64
	Einnahmen aus Schuldenaufnahmen, aus Zuweisungen und Zuschüssen für Investitionen, besondere Finanzierungseinnahmen	A) 81.918.417,18 B) --,--	81.918.417,18
	<b>Gesamteinnahmen</b>	A) 1.280.844.526,88 B) --,--	1.280.844.526,88
	Personalausgaben	A) 58.329.648,50 B) 182.467,86	58.512.116,36
	Sächliche Verwaltungsausgaben	A) 82.174.785,25 B) 44.823.491,14	126.998.276,39
	Ausgaben für Zuweisungen und Zuschüsse mit Ausnahme für Investitionen	A) 1.132.139.279,92 B) 102.694.398,15	1.234.833.678,07
	Baumaßnahmen	A) 871.843,18 B) 784.995,83	1.656.839,01
	Sonstige Sachinvestitionen	A) 2.818.711,28 B) 21.176.399,34	23.995.110,62
	Investitionsförderungsmaßnahmen	A) 339.509.016,14 B) 190.995.455,27	530.504.471,41
	Besondere Finanzierungsausgaben	A) 196.438,08 B) --,--	196.438,08
	<b>Gesamtausgaben</b>	A) 1.616.039.722,35 B) 360.657.207,59	1.976.696.929,94
	<b>- Zuschuss / + Überschuss</b>	A) -335.195.195,47 B) -360.657.207,59	-695.852.403,06

## Zentralrechnung 2008


Epl. 07

A) Haushaltsbetrag		Gesamtsoll (Spalte 5A + 5B) EUR	Gesamtist gegenüber dem Gesamtsoll		Titel
B) Vorjahresrest EUR			mehr EUR	weniger EUR	
5		6	7	8	9
A)	103.060.300,00	103.060.300,00	75.869.528,50	8.381.360,44	
B)	--				
A)	1.005.588.500,00	1.005.588.500,00	22.883.745,68	94.604,04	
B)	--				
A)	102.602.200,00	102.602.200,00	35.326.385,74	56.010.168,56	
B)	--				
A)	1.211.251.000,00	1.211.251.000,00	134.079.659,92	64.486.133,04	
B)	--		Saldo		
A)	58.104.700,00	58.208.007,30	3.383.308,33	3.079.199,27	
B)	103.307,30				
A)	83.581.200,00	133.272.678,21	3.364.762,29	9.639.164,11	
B)	49.691.478,21				
A)	1.063.398.200,00	1.113.310.912,05	141.376.162,89	19.853.396,87	
B)	49.912.712,05				
A)	1.115.000,00	1.879.839,01	25.411,29	248.411,29	
B)	764.839,01				
A)	9.250.200,00	24.774.000,85	55.368,19	834.258,42	
B)	15.523.800,85				
A)	432.690.800,00	592.241.841,30	83.978.443,99	145.715.813,88	
B)	159.551.041,30				
A)	154.400,00	154.400,00	42.038,08	--	
B)	--				
A)	1.648.294.500,00	1.923.841.678,72	232.225.495,06	179.370.243,84	
B)	275.547.178,72		Saldo		
A)	-437.043.500,00	-712.590.678,72	-98.145.835,14	-114.884.110,80	
B)	-275.547.178,72				


Die vom Rechenzentrum der Dienststelle München des Landesamtes für Finanzen mit Hilfe eines geprüften und genehmigten Programms erstellte Zentralrechnung wurde nachgeprüft und in Ordnung befunden.

München, den 01. April 2009

Bayer. Staatshauptkasse



Krauspenhaar



Harbich



**Übersicht**  
**der über- und außerplanmäßigen Ausgaben einschließlich der Vorgriffe und ihre Begründung**  
**sowie**  
**Erläuterungen der sonstigen Mehrausgaben**  
**und**  
**Nachweis der außerplanmäßigen Einnahmen**

Kapitel Titel	Außerplanmäßige Einnahmen und Mehrausgaben EUR	davon über- und außer- planmäßige Ausgaben einschl. Vorgriffe EUR	Begründung / Erläuterung (Zustimmung des Bayerischen Staatsministeriums der Finanzen, Datum und Aktenzeichen sowie Ausgleichsstelle)
1	2	3	4
			<p><u>Erläuterung der Abkürzungen:</u></p> <p>AB = Ausgabebefugnis  Abgl. = Abgleichung  Anl. = Anlage  ant. = anteilige  apl. = außerplanmäßige  AR = Ausgaberes  BA = Bauabschnitt  BayHO = Bayerische Haushaltsordnung  D. i. B. = Deckung innerhalb des Budgets (Anlage VIII)  DBestHG = Durchführungsbest. zum Haushaltsgesetz  E = Einnahme  Einsp. = Einsparung  ged. d. = gedeckt durch  glh. = gleichhohe  HG = Haushaltsgesetz  HGr. = Hauptgruppe  HvR = Haushaltsvollzugsrichtlinien 2007/2008  IA = Istaussgabe  IE = Isteinnahme  MeA = Mehraussgabe  MeE = Mehreinnahme  MiA = Minderausgabe  MiE = Mindereinnahme  PA = Personalausgaben  TG = Titelgruppe  üpl. = überplanmäßige  VM = Verstärkungsmittel  ZR = Zentralrechnung  zweckgeb. = zweckgebundene</p>

Kapitel Titel	Außerplanmäßige Einnahmen und Mehrausgaben EUR	davon über- und außer- planmäßige Ausgaben einschl. Vorgriffe EUR	Begründung / Erläuterung (Zustimmung des Bayerischen Staatsministeriums der Finanzen, Datum und Aktenzeichen sowie Ausgleichsstelle)	
1	2	3	4	
<b><u>0701</u></b>			<b><u>Ministerium</u></b>	
421 01	183.395,07	-	Deckung im Rahmen der gemeinsam bewirtschafteten Personalausgaben	
425 12	6.197,97	-	gedeckt durch MeE bei 07 01/235 12	6.197,97
425 41	7.482,89	-	gedeckt durch MiA bei 07 01/425 11	7.482,89
514 01	3.291,88	-	Deckung innerhalb des Budgets (Anlage VIII)	
517 05	156.900,99	-	Deckung innerhalb des Budgets (Anlage VIII)	133.575,99
			gedeckt durch MeE nach Ziffer 12.5 DBestHG	23.325,00
			Summe:	<u>156.900,99</u>
518 18	17.709,11	-	Deckung innerhalb des Budgets (Anlage VIII)	
527 01	74.551,42	-	Deckung innerhalb des Budgets (Anlage VIII)	71.434,05
			gedeckt durch MeE bei 07 01/231 01	3.117,37
				<u>74.551,42</u>
529 01	5.000,00	-	Anlage V/3	5.000,00
			FMS vom 10.12.2008 Nr. 17- H 1200/13 - 47295/08	
546 49	4.066,26	-	Deckung innerhalb des Budgets (Anlage VIII)	
514 99	8.305,39	-	Deckung innerhalb des Budgets (Anlage VIII)	
981 99	12.153,60	-	gedeckt durch MiA bei 07 01/812 99	
<b><u>0702</u></b>			<b><u>Sammelansätze für den Gesamtbereich des Epl. 07</u></b>	
526 01	82.984,87	-	Deckung innerhalb des Budgets (Anlage VIII)	
702 01	25.411,29	-	ged.d. MiA bei 07 09/701 01	25.411,29
432 61	2.010.003,51	-	Abgleich der TG 61 - 65 (ohne 919 61)	
432 62	148.483,58	-	Deckung im Rahmen der gemeinsam bewirtschafteten PA	
434 61	6.821,62	-		
441 62	40.343,43	-		
446 61	208.491,33	-		
919 61	16.000,00	-	ged. d. MiA bei 13 03/919 61	
			Vgl. Vermerk bei Kap. 13 03 Tit. 919 61	
525 97	47.267,42	-	Deckung innerhalb des Budgets - Anlage VIII	
526 97	8.256,08	-	Deckung innerhalb des Budgets (Anlage VIII)	
534 97	1.547,00	-	Deckung innerhalb des Budgets (Anlage VIII)	
981 97	13.884,48	-	gedeckt durch MiA bei 07 02/812 97	13.884,48
<b><u>0703</u></b>			<b><u>Allgemeine Wirtschaftsförderung</u></b>	
686 52	296.110,00	-	Abgleich der TG 51 - 52	
			MiA bei 07 03/TG 51 - 52	-3.756.110,00
			MeA bei 07 03/686 52	296.110,00
			verbleiben MiA	<u>-3.460.000,00</u>
686 56	860.226,16	-	Abgleich der TG 55 - 59	
686 59	390.596,80	-	MiA bei 07 03/TG 55 - 59	-2.006.104,76


Kapitel Titel	Außerplanmäßige Einnahmen und Mehrausgaben EUR	davon über- und außer- planmäßige Ausgaben einschl. Vorgriffe EUR	Begründung / Erläuterung (Zustimmung des Bayerischen Staatsministeriums der Finanzen, Datum und Aktenzeichen sowie Ausgleichsstelle)
1	2	3	4
(0703)			
			MeA bei 07 03/686 56 860.226,16
			MeA bei 07 03/686 59 390.596,80
			Verbleiben MiA: <u>-755.281,80</u>
686 60	2.290.915,94	-	Abgleich der TG 60-61, 62-67, 68 und 69
			MeA bei 07 03/686 60 2.290.915,94
			MiA bei TG 60 - 61 -2.284.998,65
			verbleiben MeA <u>5.917,29</u>
			Abgleich der TG 62 - 67
			MiA bei TG 62 - 67 -5.946.085,10
			MeA bei TG 62 - 67 2.592.348,60
			Einsparung für 07 03/663 82 112.132,77
			Deckung für 07 05/TG 75 - 76 1.560.550,43
			verbleiben MiA <u>-1.681.053,30</u>
			Abgleich TG 68
			MeA bei 07 03/686 68 638.266,20
			MiA bei 07 03/893 68 -740.000,00
			verbleiben MiA <u>-101.733,80</u>
			Abgleich TG 69
			MiA bei TG 69 -678.733,02
			MeA bei TG 69 378.449,34
			verbleiben MiA <u>-300.283,68</u>
			verbleiben MiA bei den TG 60-61, 62-67, 68 und 69 <u><u>-2.077.153,49</u></u>
685 65	438.800,00	-	
686 64	1.285.826,24	-	
893 64	418.568,72	-	
893 65	449.153,64	-	
686 68	638.266,20	-	
686 69	378.442,09	-	
892 69	7,25	-	
686 71	715.484,51	-	Abgleich der TG 71 - 75 0,00
686 72	137.496,23	-	MeA bei 07 03/TG 71 164.400,00
686 74	3.378,00	-	MeE bei 07 03/231 72 -112.755,00
686 75	30.000,00	-	MeA bei 07 03/TG 72 137.496,23
893 75	50.000,00	-	MiA bei 07 03/TG 73 -257.519,23
			MiA bei 07 03/TG 74 -11.622,00
			MeA bei 07 03/TG 75 80.000,00
			Verbleiben MiA: <u>0,00</u>



Kapitel Titel	Außerplanmäßige Einnahmen und Mehrausgaben EUR	davon über- und außer- planmäßige Ausgaben einschl. Vorgriffe EUR	Begründung / Erläuterung (Zustimmung des Bayerischen Staatsministeriums der Finanzen, Datum und Aktenzeichen sowie Ausgleichsstelle)
1	2	3	4
(0703)			
686 81	37.811,77	-	Abgleich der TG 80 - 81 MiA bei 07 03/686 80 -147.811,77 MeA bei 07 03/686 81 37.811,77 verbleiben MiA: -110.000,00
663 82	112.132,77	112.132,77	Einsparung bei 07 03/891 63 -112.132,77
681 82	16.547.666,06	-	MeA bei 07 03/681 82 16.547.666,06 ged. d. MeE bei 07 03/231 82 -12.907.179,53 MiA bei 07 03/TG 51 - 52 -3.460.000,00 und MiA bei 07 03/686 23 -180.486,53 Verbleiben MeA: 0,00
683 86	89.367,02	-	Abgleich der TG 85 - 88 MeA bei 07 03/683 86 89.367,02 MiA bei 07 03/TG 85 - 88 -1.619.572,87 verbleiben MiA: -1.530.205,85
547 92	200.232,25	-	Abgleich der TG92
633 92	46.914,35	-	MeE bei 07 03/119 92 -5.600,00 MeA bei 07 03/TG 92 247.146,60 MiA bei 07 03/686 92 -241.546,60 Verbleiben MeA: 0,00
<b>0704</b>			<b><u>Regionale und strukturelle Wirtschaftsförderung</u></b>
425 11	51.533,35	-	gedeckt durch MiA bei 07 04/883 27
547 01	404.932,70	-	ged. d. MiA bei 07 04/883 18 -140.357,74 ged. d. MiA bei 07 04/883 22 -109.045,36 ged. d. MiA bei 07 04/883 25 -155.529,60 Summe: -404.932,70
812 01	2.209,83	-	gedeckt durch MiA bei 07 04/883 22
883 10	5.239.083,68	-	ged. d. MiA bei 07 04/883 05
892 71	42.089.671,00	-	Abgleich TG 71 MeE bei 07 04/119 71 -317.634,44 MeE bei 07 04/331 71 -35.326.385,74 MiA bei 07 04/883 71 -6.300.000,00 MeA bei 07 04/892 71 42.089.671,00 MiA bei 07 04/893 71 -300.000,00 verbleiben MeE: -154.349,18
547 72	680.660,49	-	Abgleich TG 72 und 78
892 72	17.032.266,41	-	MeA bei 07 04/547 72 680.660,49 MeA bei 07 04/892 72 17.032.266,41 MiA bei 07 04/883 72 -8.068.897,05 MiA bei 07 04/893 72 -559.342,92

Kapitel Titel	Außerplanmäßige Einnahmen und Mehrausgaben EUR	davon über- und außer- planmäßige Ausgaben einschl. Vorgriffe EUR	Begründung / Erläuterung (Zustimmung des Bayerischen Staatsministeriums der Finanzen, Datum und Aktenzeichen sowie Ausgleichsstelle)
1	2	3	4
(0704)			
			verbleiben MeA bei TG 72: <span style="float:right">9.084.686,93</span>
			MiA bei 07 04/686 78 <span style="float:right">-1.107.624,94</span>
			MeA bei 07 04/883 78 <span style="float:right">259.374,00</span>
			MiA bei 07 04/892 78 <span style="float:right">-2.110.325,65</span>
			Verbleiben MiA bei TG 78 <span style="float:right">-2.958.576,59</span>
			verbleiben MeA bei TG 72 und 78 <span style="float:right">6.126.110,34</span>
			gedeckt durch MiA bei 07 04/883 21
883 78	259.374,00	-	
<b>0705</b>			<b><u>Verkehrswesen, Energiewirtschaft, Landesentwicklung</u></b>
686 57	18.741,53	-	Abgleich TG 57
			MiA bei 07 05/633 57 <span style="float:right">-8.741,53</span>
			MeA bei 07 05/686 57 <span style="float:right">18.741,53</span>
			MiA bei 07 05/883 57 <span style="float:right">-180.000,00</span>
			verbleiben MiA <span style="float:right">-170.000,00</span>
547 60	20.048,02	-	Ged.d.MiA bei 07 05/883 60
683 71	32.947.550,00	-	Abgleich TG 71 - 72
			MiA bei 07 05/633 72 <span style="float:right">-2.970.507,00</span>
			MeA bei 07 05/683 71 <span style="float:right">32.947.550,00</span>
			verbleiben MeA: <span style="float:right">29.977.043,00</span>
			ged. d. MiA bei Kap. 07 07/883 01
547 73	148.904,85	-	Abgleich der TG 73
			MiE bei 07 05/111 73 <span style="float:right">2.334.113,27</span>
			MiA bei 07 05/633 72 <span style="float:right">-2.334.113,27</span>
			MeE bei 07 05/119 73 <span style="float:right">-148.904,85</span>
			MeA bei 07 05/547 73 <span style="float:right">148.904,85</span>
			MiA bei 07 05/812 73 <span style="float:right">-342.580,00</span>
			verbleiben MiA <span style="float:right">-342.580,00</span>
547 75	130.428,83	-	Abgleich TG 75 - 76
893 75	2.032.262,80	-	MiA bei 07 05/526 75 <span style="float:right">-2.141,20</span>
			MeA bei 07 05/547 75 <span style="float:right">130.428,83</span>
			MeA bei 07 05/893 75 <span style="float:right">2.032.262,80</span>
			MiA bei 07 05/893 76 <span style="float:right">-600.000,00</span>
			verbleiben MeA <span style="float:right">1.560.550,43</span>
			ged.d. MiA bei Kap. 07 03 TG 62 - 67 <span style="float:right">-1.560.550,43</span>
			Verbleiben MeA <span style="float:right">0,00</span>
531 79	16.056,17	-	Abgleich TG 79
547 79	218.186,37	-	MeA bei 07 05/531 79 <span style="float:right">16.056,17</span>
			MeA bei 07 05/547 79 <span style="float:right">218.186,37</span>
			MiA bei 07 05/633 79 <span style="float:right">-25.000,00</span>

Kapitel Titel	Außerplanmäßige Einnahmen und Mehrausgaben EUR	davon über- und außer- planmäßige Ausgaben einschl. Vorgriffe EUR	Begründung / Erläuterung (Zustimmung des Bayerischen Staatsministeriums der Finanzen, Datum und Aktenzeichen sowie Ausgleichsstelle)
1	2	3	4
(0705)			
			MiA bei 07 05/637 79 -54.380,60
			MiA bei 07 05/686 79 -315.211,12
			verbleiben MiA: <u>-160.349,18</u>
			<b><u>Schienerpersonennahverkehr</u></b>
<b><u>0707</u></b>			
425 11	77.180,04	-	Abgleich Kap. 07 07
526 01	769.307,05	-	MeA bei Kap 07 07 101.364.980,80
633 01	10.000,00	-	MiA bei Kap. 07 07 -47.598.683,29
682 01	210.493,50	-	MeE bei Kap. 07 07 -83.743.340,51
682 02	227.350,00	-	verbleiben MeE <u>-29.977.043,00</u>
682 03	20.081.469,36	-	Deckung für 07 05/683 71 29.977.043,00
682 04	49.060.045,48	-	Summe: <u><u>0,00</u></u>
682 06	14.146.979,17	-	
683 01	374.099,71	-	
861 01	3.422.000,00	-	
892 05	4.136.576,82	-	
892 09	8.849.479,67	-	
			<b><u>Eichverwaltung</u></b>
<b><u>0709</u></b>			
425 01	45.752,25	-	Deckung im Rahmen der gemeinsam bewirtsch. PA
511 01	119.919,87	-	Deckung innerhalb des Budgets (Anlage VIII)
511 22	47.194,15	-	Deckung innerhalb des Budgets (Anlage VIII)
514 01	42.677,64	-	Deckung innerhalb des Budgets (Anlage VIII)
517 05	70.045,77	-	Deckung innerhalb des Budgets (Anlage VIII)
546 49	20.442,06	-	Deckung innerhalb des Budgets (Anlage VIII)
811 01	53.158,36	-	Deckung innerhalb des Budgets (Anlage VIII)
511 99	53.185,52	-	Deckung innerhalb des Budgets (Anlage VIII)
514 99	5.921,52	-	Deckung innerhalb des Budgets (Anlage VIII)
518 99	6.738,61	-	Deckung innerhalb des Budgets (Anlage VIII)
			<b><u>Bereich Wirtschaft, Landesentwicklung und Verkehr bei den Regierungen</u></b>
<b><u>0710</u></b>			
422 01	597.623,29	-	Deckung im Rahmen der gemeinsam bewirtsch. PA

Kapitel Titel	Außerplanmäßige Einnahmen und Mehrausgaben EUR	davon über- und außer- planmäßige Ausgaben einschl. Vorgriffe EUR	Begründung / Erläuterung (Zustimmung des Bayerischen Staatsministeriums der Finanzen, Datum und Aktenzeichen sowie Ausgleichsstelle)
1	2	3	4
		112.132,77	<b>Summe Epl.07</b>
			davon                    112.132,77 EUR üpl. Ausgaben 0,00 EUR apl. Ausgaben 0,00 EUR Vorgriffe <hr style="width: 10%; margin-left: auto; margin-right: auto;"/>
			<u>112.132,77 EUR</u>
	232.225.495,06		a) In Sp. 7 der ZR ausgewiesenen MeA
	0,00		b) In Sp. 3 B der ZR ausgewiesene Vorgriffe
	0,00		c) MeA, die sich infolge einer Haushaltssollverminderung aufgrund von Koppelungsvermerken ergeben, auch wenn in Sp. 8 der ZR ein Minderbetrag ausgewiesen ist.
	0,00		d) In Sp. 3 der ZR ausgewiesene apl. Einnahmen
	0,00		e) In Sp. 3 A der ZR ausgewiesene apl. Ausgaben, wenn kein Mehrbetrag vorlag.
			<b><u>Abschlussvermerk zu den Anlagen I,IV - IX:</u></b>
			<b>Aufgestellt unter Zugrundelegung der in der Zentralrechnung enthaltenen Angaben:</b>
			<b>München, 29.05.2009</b>
			
			<b>Martin Zeil Staatsminister</b>

Epl. 07

Anlage III

Bayer. Staatsministerium für Wirtschaft,  
Infrastruktur, Verkehr und Technologie

Haushaltsjahr 2008

### Erklärung

Ich bestätige hiermit, dass sich im Rahmen einer ordnungsgemäßen Verwaltungsführung und Verwaltungsüberwachung während des vorgenannten Haushaltsjahres keine Anhaltspunkte für Einzahlungen in meinem Verwaltungsbereich ergeben haben, die nicht in den Büchern der zuständigen Kassen nachgewiesen sind.

München, den 29. Mai 2009

Bayerisches Staatsministerium für  
Wirtschaft, Infrastruktur, Verkehr und Technologie

  
Martin Zeil  
Staatsminister

Bayer. Staatsministerium für Wirtschaft,  
Infrastruktur, Verkehr und Technologie

**Haushaltsjahr 2008**

### N a c h w e i s u n g

über Veränderungen der Haushaltsbeträge und Vorjahresreste auf Grund des Haushaltsgesetzes  
(Nachtragshaushaltsgesetzes) und bzw. oder des Art. 50 BayHO

	Veränderung der		Zustimmung des Staats- ministeriums der Finanzen vom ..... Nr. ....
	Haushaltsbeträge EUR	Vorjahresreste EUR	
	2	3	4
	<b><u>Einnahmen</u></b>		
<b>Bisherige Einzelplan-Summe:</b>	<b>1.208.968.800,00</b>		
<b>Verminderung (-)/Erhöhung (+) gemäß NHG 2008</b>	2.282.200,00		
<b>Neue Einzelplan-Summe:</b>	<b>1.211.251.000,00</b>		
	<b><u>Ausgaben</u></b>		
<b>Bisherige Einzelplan-Summe:</b>	<b>1.601.205.300,00</b>	<b>275.547.178,72</b>	
<b>Verminderung (-)/Erhöhung (+) gemäß NHG 2008</b>	47.089.200,00		
<b>Verminderung (-) bzw. Erhöhung (+) gemäß Art. 50 BayHO</b>			
<b>Neue Einzelplan-Summe:</b>	<b>1.648.294.500,00</b>	<b>275.547.178,72</b>	

**Einzelplan 07**

Anlage V/3

Bayerisches Staatsministerium  
für Wirtschaft, Infrastruktur, Verkehr und Technologie

**Haushaltsjahr 2008**

**Nachweisung**  
der Verstärkungsmittel von / für Einzelplan 07

von / für Kapitel Titel 1	Betrag EUR 2	von / für Kapitel Titel 3	Bemerkungen 4
<b>13 03</b> 529 03	5.000,00	07 01/529 01	FMS v. 10.12.2008  Az. 17 - H1200/13 - 47 295/08
Summe Epl. 07	5.000,00		

## Budgetabschlüsse

## Anlage VIII

Einzelplan	A) Haushaltsbetrag B) VJ-Rest C) +MeE/-MIE D) Deck. + von/- für E) VM + von/- für F) VM v. gem. bewirtschaft. PA	2	A) Ausgabebefugnis (Sp. 2A mit 2F) B) ab: Istbetrag C) = Rechn. Rest (Sp. 3A - 3B)	3	A) Haush.Ges. Einsparung B) Abschließ. Willigung C) Einsp. f. üpl/apl D) Einsp. f. glob. MiA E) in Abgang zu stellen F) FM-Einzug	4	5
1							
<b>Abschluss</b>	A) 5.489.600,00		A) 6.301.169,03		A) 933.782,46		
<b>Budgetierte Ansätze</b>	B) 894.413,28		B) 4.090.922,73		B) -7.482,89		
<b>Kapitel 0701</b>	C) 32.640,34		C) 2.210.246,30		C) 7.482,89		
	D) -115.484,59				D) 0,00		
	E) 0,00				E) 0,00		
	F) 0,00				F) 60.466,92		
	verbl. Rest f. HJ 2008				1.215.996,92		
<b>Abschluss</b>	A) 528.400,00		A) 831.757,33		A) 73.022,98		
<b>Budgetierte Ansätze</b>	B) 237.241,81		B) 481.469,58		B) 0,00		
<b>Kapitel 0702</b>	C) 0,00		C) 350.287,75		C) 0,00		
	D) 66.115,52				D) 0,00		
	E) 0,00				E) 0,00		
	F) 0,00				F) 0,00		
	verbl. Rest f. HJ 2008				277.264,77		
<b>Abschluss</b>	A) 3.909.300,00		A) 4.565.029,34		A) 476.000,00		
<b>Budgetierte Ansätze</b>	B) 213.777,38		B) 3.863.190,73		B) 0,00		
<b>Kapitel 0709</b>	C) 441.951,96		C) 701.838,61		C) 0,00		
	D) 0,00				D) 0,00		
	E) 0,00				E) 0,00		
	F) 0,00				F) 0,00		
	verbl. Rest f. HJ 2008				225.838,61		



**Budgetabschlüsse**

Epl. 07

Anlage VIII

Druckdatum: 25.05.2009 HJ 2008

Druckzeit: 11:35:02 Seite 2

Einzelplan	2	3	4	5
	A) Haushaltsbetrag B) VJ-Rest C) +MeE/-MIE D) Deck. + von/- für E) VM + von/- für F) VM v. gem. bewirtschaft. PA	A) Ausgabebefugnis (Sp. 2A mit 2F) B) ab: Istbetrag C) = Rechn. Rest (Sp. 3A - 3B)	A) Haush.Ges. Einsparung B) Abschließ. Willigung C) Einsp. f. üpl/apl D) Einsp. f. glob. MiA E) in Abgang zu stellen F) FM-Einzug	
1	2	3	4	5
<b>Abschluss</b>	A) 9.927.300,00	A) 11.697.955,70	A) 1.482.805,44	
<b>Budgetierte Ansätze</b>	B) 1.345.432,47	B) 8.435.583,04	B) -7.482,89	
<b>Epl.: 07</b>	C) 474.592,30	C) 3.262.372,66	C) 7.482,89	
	D) -49.369,07		D) 0,00	
	E) 0,00		E) 0,00	
	F) 0,00		F) 60.466,92	
	verbl. Rest f. HJ 2008		1.719.100,30	