

**Beitrag**  
**zur Haushaltsrechnung 2015**  
**für den Einzelplan 12**

**Bayerisches Staatsministerium  
für Umwelt und Verbraucherschutz**

**Inhaltsverzeichnis**

**Zentralrechnung über die Einnahmen und Ausgaben des Epl. 12**

**Anlagen:**

- I Übersicht der über- und außerplanmäßigen Ausgaben einschließlich der Vorgriffe und ihre Begründung sowie Erläuterungen der sonstigen Mehrausgaben und Nachweis der außerplanmäßigen Einnahmen
- II Nachweisung über Einnahmen und Ausgaben sowie über den Bestand an Sondervermögen (Art. 26 Abs. 2, Art. 85 Abs. 1 Nr. 2 BayHO)
- III Erklärung
- IV Nachweisung über Veränderungen der Haushaltsbeträge und Vorjahresreste auf Grund des Haushaltsgesetzes (Nachtragshaushaltsgesetzes) und bzw. oder des Art. 50 BayHO
- V/1 Nachweisung der Ausgaben zu Lasten der bei Kap. 12 02 veranschlagten Verstärkungsmittel (ohne Tit. 548 01)
- V/2 Nachweisung der Ausgaben zu Lasten der bei Kapitel 12 02 Titel 548 01 veranschlagten Verstärkungsmittel - Fehlanzeige -
- V/3a Nachweisung der Verstärkungsmittel für Einzelplan 06 und 08
- V/3b Nachweisung der Verstärkungsmittel für Einzelplan 15
- V/3c Nachweisung der Verstärkungsmittel von Einzelplan 03B und 08
- VI/1 Nachweisung der Einsparungen zugunsten der im Einzelplan 12 veranschlagten Minderausgaben - Fehlanzeige -
- VI/2 Nachweisung der Einsparungen zugunsten der bei Kapitel 13 03 Titel 972 04 veranschlagten Minderausgaben
- VII/1 Nachweisung über die bei einzelnen Titeln der Anlage S (Staatlicher Hochbau) vorgenommenen Verstärkungen gemäß Nr. 1.3 DBestHG
- VIII Budgetabschlüsse
- IX Nachweisung der Mehrausgaben, die bei einem Titel einen Betrag von 500.000 € übersteigen und im Rahmen der Nrn. 12.1 und 12.8 aus Einsparungen bzw. Mehreinnahmen geleistet wurden (Bericht gemäß Nr. 12.9 DBestHG)

Freistaat Bayern  
Haushaltsjahr 2015

Z e n t r a l r e c h n u n g

über die Einnahmen und Ausgaben  
des Einzelplans 12

Bayer. Staatsministerium für Umwelt und  
Verbraucherschutz

## Zentralrechnung 2015

## 12 01 Ministerium

Titel	Zweckbestimmung	A) Istergebnis B) verbliebener Rest €	Gesamtist (Spalte 3A + 3B) €
1	2	3	4
<b>Einnahmen</b>			
<b>Verwaltungseinnahmen, Einnahmen aus Schuldendienst u. dgl.</b>			
111 01	Gebühren, Beiträge, tarifliche und gebührenartige Entgelte	A) 2.666,00 B) --,--	2.666,00
112 01	Geldstrafen, Geldbußen, Verwarnungsgelder	A) --,-- B) --,--	--,--
119 49	Vermischte Einnahmen	A) 6.898,35 B) --,--	6.898,35
124 01	Einnahmen aus Vermietung, Verpachtung und Nutzung	A) 161.678,64 B) --,--	161.678,64
124 02	Einnahmen aus der Mitbenutzung der Fernsprecheinrichtungen durch Staatsbedienstete <i>Vgl. Vermerk bei 511 01.</i>	A) --,-- B) --,--	--,--
132 01	Erlöse aus der Veräußerung von beweglichen Sachen	A) --,-- B) --,--	--,--
<b>Einnahmen aus Zuweisungen und Zuschüssen mit Ausnahme für Investitionen</b>			
231 01	Erstattung von Reisekosten <i>Vgl. Vermerk bei 527 01.</i>	A) 16.583,80 B) --,--	16.583,80
235 01	Zuwendungen von Sozialversicherungsträgern, Hauptfürsorgestellen sowie von der Bundesagentur für Arbeit für Maßnahmen im Behindertenbereich und für die Einrichtung behindertengerechter Arbeitsplätze <i>Vgl. Vermerke bei 511 01 und 812 01.</i>	A) --,-- B) --,--	--,--
235 12	Zuweisungen der Bundesagentur für Arbeit (Arbeitsbeschaffungsmaßnahmen) <i>Vgl. Vermerk bei 428 12.</i>	A) --,-- B) --,--	--,--
236 12	Erstattungsleistungen der Bundesagentur für Arbeit nach dem Altersteilzeitgesetz	A) --,-- B) --,--	--,--
261 01	Erstattung von Verwaltungsausgaben aus dem Inland	A) 11.964,36 B) --,--	11.964,36
271 01	Erstattungen von Reisekosten durch die EU <i>Vgl. Vermerk bei 527 01.</i>	A) --,-- B) --,--	--,--
282 01	Einnahmen aus Spenden u. dgl. <i>Vgl. Vermerk bei 686 01.</i>	A) --,-- B) --,--	--,--

## Zentralrechnung 2015

12 01

A) Haushaltsbetrag		Gesamtsoll (Spalte 5A + 5B)	Gesamtist gegenüber dem Gesamtsoll		Titel
B) Vorjahresrest			mehr	weniger	
€		€	€	€	
5		6	7	8	9
A)	44.100,00				111 01
B)	-,-	44.100,00		41.434,00	
A)	-,-				112 01
B)	-,-	-,-			
A)	26.000,00				119 49
B)	-,-	26.000,00		19.101,65	
A)	133.100,00				124 01
B)	-,-	133.100,00	28.578,64		
A)	-,-				124 02
B)	-,-	-,-			
A)	3.000,00				132 01
B)	-,-	3.000,00		3.000,00	
A)	26.600,00				231 01
B)	-,-	26.600,00		10.016,20	
A)	-,-				235 01
B)	-,-	-,-			
A)	-,-				235 12
B)	-,-	-,-			
A)	-,-				236 12
B)	-,-	-,-			
A)	18.000,00				261 01
B)	-,-	18.000,00		6.035,64	
A)	-,-				271 01
B)	-,-	-,-			
A)	-,-				282 01
B)	-,-	-,-			

## Zentralrechnung 2015

## 12 01 Ministerium

Titel	Zweckbestimmung	A) Istergebnis B) verbliebener Rest €	Gesamtist (Spalte 3A + 3B) €
1	2	3	4
	<b>Einnahmen aus Schuldenaufnahmen, aus Zuweisungen und Zuschüssen für Investitionen, besondere Finanzierungseinnahmen</b>		
381 01	Verrechnung von Verwaltungsleistungen des Staats- ministeriums	A) 50.000,00 B) --,--	50.000,00
	<b>Gesamteinnahmen</b>	A) 249.791,15 B) --,--	249.791,15
	<b>Ausgaben</b>		
	<b>Personalausgaben</b>		
421 01	Bezüge der Mitglieder der Staatsregierung	A) 196.350,07 B) --,--	196.350,07
422 01	Bezüge der planmäßigen Beamten und Richter	A) 22.645.345,29 B) --,--	22.645.345,29
422 31	Bezüge der abgeordneten Beamten und Richter	A) 2.152.795,29 B) --,--	2.152.795,29
422 41	Mehrarbeitsvergütungen für Beamte	A) --,-- B) --,--	--,--
427 01	Beschäftigungsentgelte, Aufwendungen für nebenamtlich und nebenberuflich Tätige	A) --,-- B) 1.506.266,92	1.506.266,92
427 41	Praktikantenvergütungen	A) 3.562,03 B) --,--	3.562,03
428 01	Entgelte der Arbeitnehmer	A) 8.989.068,86 B) --,--	8.989.068,86
428 11	Entgelte für sonstige Hilfsleistungen durch Arbeitnehmer	A) 139.617,33 B) --,--	139.617,33
428 12	Entgelte für sonstige Hilfsleistungen durch Arbeitnehmer (Arbeitsbeschaffungsmaßnahmen) <i>Die Ausgabebefugnis erhöht sich um die Isteinnahme bei 235 12.</i>	A) --,-- B) --,--	--,--
428 21	Entgelte der Arbeitnehmer	A) 322.403,52 B) 60.095,72	382.499,24
428 41	Überstundenentgelte für Arbeitnehmer <i>Einseitig deckungsfähig zu Lasten 12 02/428 41.</i>	A) 115.620,40 B) 56.599,00	172.219,40
453 01	Trennungsgeld und Umzugskostenvergütungen	A) 52.187,25 B) --,--	52.187,25

## Zentralrechnung 2015

12 01

A) Haushaltsbetrag B) Vorjahresrest	Gesamtsoll (Spalte 5A + 5B) €	Gesamtist gegenüber dem Gesamtsoll		Titel
		mehr €	weniger €	
5	6	7	8	9
A) 50.000,00 B) -,-	50.000,00			381 01
A) 300.800,00 B) -,-	300.800,00 Saldo	28.578,64	79.587,49 51.008,85	
A) 198.000,00 B) -,-	198.000,00		1.649,93	421 01
A) 22.107.900,00 B) -,-	22.107.900,00	537.445,29		422 01
A) 3.287.700,00 B) -,-	3.287.700,00		1.134.904,71	422 31
A) -,- B) -,-	-,-			422 41
A) 5.100,00 B) 1.737.955,82	1.743.055,82		236.788,90	427 01
A) -,- B) -,-	-,-	3.562,03		427 41
A) 8.417.500,00 B) -,-	8.417.500,00	571.568,86		428 01
A) 86.200,00 B) 37.945,72	124.145,72	15.471,61		428 11
A) -,- B) -,-	-,-			428 12
A) 336.400,00 B) 76.570,85	412.970,85		30.471,61	428 21
A) 106.500,00 B) 130.719,40	237.219,40		65.000,00	428 41
A) -,- B) -,-	-,-	52.187,25		453 01

## Zentralrechnung 2015

## 12 01 Ministerium

Titel	Zweckbestimmung	A) Istergebnis B) verbliebener Rest €	Gesamtist (Spalte 3A + 3B) €
1	2	3	4
<b>Sächliche Verwaltungsausgaben</b>			
511 01	Geschäftsbedarf, Bücher und Zeitschriften, Kommunikation sowie Geräte, Ausstattungs- und Ausrüstungsgegenstände, sonstige Gebrauchsgegenstände <i>Die Ausgabebefugnis erhöht sich um die Isteinnahmen bei 124 02 und 235 01, soweit nicht bei 812 01 in Anspruch genommen.</i>	A) 535.727,13 B) -,-	535.727,13
511 02	Geräte, Ausstattungs- und Ausrüstungsgegenstände für die Kantine, Wartung	A) 36.165,55 B) -,-	36.165,55
511 03	Geräte, Ausstattungs- und Ausrüstungsgegenstände für Sicherheitseinrichtungen, Wartung	A) 25.825,88 B) -,-	25.825,88
514 01	Haltung von Dienstfahrzeugen	A) 58.775,10 B) -,-	58.775,10
514 11	Dienst- und Schutzkleidung	A) 3.168,20 B) -,-	3.168,20
517 01	Bewirtschaftung der Grundstücke, Gebäude und Räume	A) 1.183.523,22 B) -,-	1.183.523,22
517 05	Bewirtschaftung durch Heizung, Beleuchtung und elektrische Kraft	A) 437.533,15 B) -,-	437.533,15
518 01	Mieten und Pachten für Grundstücke, Gebäude und Räume	A) 2.211,00 B) -,-	2.211,00
518 11	Mieten und Pachten für Maschinen und Geräte	A) 97.632,59 B) -,-	97.632,59
518 18	Ausgaben für Leasing von Dienstfahrzeugen	A) 31.684,57 B) -,-	31.684,57
519 01	Unterhaltung der Grundstücke und baulichen Anlagen	A) 641.455,15 B) 493.347,66	1.134.802,81
525 01	Fortbildung <i>Einseitig deckungsfähig zu Lasten 12 02/525 02.</i>	A) 139.637,24 B) -,-	139.637,24
527 01	Reisekostenvergütungen für Dienstreisen <i>Die Ausgabebefugnis erhöht sich um die Mehreinnahmen bei 231 01 und die Isteinnahmen bei 271 01.</i>	A) 480.617,89 B) -,-	480.617,89
529 01	Zur Verfügung des Staatsministers für außergewöhnlichen Aufwand aus dienstlicher Veranlassung in besonderen Fällen	A) 17.961,38 B) -,-	17.961,38
531 01	Herausgabe amtlicher Blätter	A) -,- B) -,-	-,-
531 21	Sonstige Veröffentlichungen	A) 3.339,52 B) -,-	3.339,52
531 23	Herstellung, Erwerb und Verbreitung von Informationsmaterial für Unterrichtszwecke <i>Einseitig deckungsfähig bis 15,3 Tsd. € zu Lasten von 12 04 TG 71 - 72. Aus dem Ansatz können auch Sach- und Geldpreise für einschlägige Forschungsarbeiten Jugendlicher geleistet werden.</i>	A) 2.807,35 B) -,-	2.807,35

## Zentralrechnung 2015

12 01

A) Haushaltsbetrag		Gesamtsoll (Spalte 5A + 5B)	Gesamtist gegenüber dem Gesamtsoll		Titel																																																																																																																												
B) Vorjahresrest			mehr	weniger																																																																																																																													
€		€	€	€																																																																																																																													
5		6	7	8	9																																																																																																																												
A)	473.100,00	473.100,00	62.627,13		511 01																																																																																																																												
B)	-,--					A)	37.800,00	37.800,00		1.634,45	511 02	B)	-,--	A)	34.400,00	34.400,00		8.574,12	511 03	B)	-,--	A)	72.000,00	72.000,00		13.224,90	514 01	B)	-,--	A)	4.500,00	4.500,00		1.331,80	514 11	B)	-,--	A)	1.250.000,00	1.250.000,00		66.476,78	517 01	B)	-,--	A)	650.000,00	650.000,00		212.466,85	517 05	B)	-,--	A)	2.500,00	2.500,00		289,00	518 01	B)	-,--	A)	90.800,00	90.800,00	6.832,59		518 11	B)	-,--	A)	35.500,00	35.500,00		3.815,43	518 18	B)	-,--	A)	351.700,00	394.972,81	739.830,00		519 01	B)	43.272,81	A)	-,--	-,--	139.637,24		525 01	B)	-,--	A)	424.200,00	424.200,00	56.417,89		527 01	B)	-,--	A)	18.500,00	18.500,00		538,62	529 01	B)	-,--	A)	-,--	-,--			531 01	B)	-,--	A)	28.800,00	28.800,00		25.460,48	531 21	B)	-,--	A)	45.600,00	45.600,00	
A)	37.800,00	37.800,00		1.634,45	511 02																																																																																																																												
B)	-,--					A)	34.400,00	34.400,00		8.574,12	511 03	B)	-,--	A)	72.000,00	72.000,00		13.224,90	514 01	B)	-,--	A)	4.500,00	4.500,00		1.331,80	514 11	B)	-,--	A)	1.250.000,00	1.250.000,00		66.476,78	517 01	B)	-,--	A)	650.000,00	650.000,00		212.466,85	517 05	B)	-,--	A)	2.500,00	2.500,00		289,00	518 01	B)	-,--	A)	90.800,00	90.800,00	6.832,59		518 11	B)	-,--	A)	35.500,00	35.500,00		3.815,43	518 18	B)	-,--	A)	351.700,00	394.972,81	739.830,00		519 01	B)	43.272,81	A)	-,--	-,--	139.637,24		525 01	B)	-,--	A)	424.200,00	424.200,00	56.417,89		527 01	B)	-,--	A)	18.500,00	18.500,00		538,62	529 01	B)	-,--	A)	-,--	-,--			531 01	B)	-,--	A)	28.800,00	28.800,00		25.460,48	531 21	B)	-,--	A)	45.600,00	45.600,00		42.792,65	531 23	B)	-,--				
A)	34.400,00	34.400,00		8.574,12	511 03																																																																																																																												
B)	-,--					A)	72.000,00	72.000,00		13.224,90	514 01	B)	-,--	A)	4.500,00	4.500,00		1.331,80	514 11	B)	-,--	A)	1.250.000,00	1.250.000,00		66.476,78	517 01	B)	-,--	A)	650.000,00	650.000,00		212.466,85	517 05	B)	-,--	A)	2.500,00	2.500,00		289,00	518 01	B)	-,--	A)	90.800,00	90.800,00	6.832,59		518 11	B)	-,--	A)	35.500,00	35.500,00		3.815,43	518 18	B)	-,--	A)	351.700,00	394.972,81	739.830,00		519 01	B)	43.272,81	A)	-,--	-,--	139.637,24		525 01	B)	-,--	A)	424.200,00	424.200,00	56.417,89		527 01	B)	-,--	A)	18.500,00	18.500,00		538,62	529 01	B)	-,--	A)	-,--	-,--			531 01	B)	-,--	A)	28.800,00	28.800,00		25.460,48	531 21	B)	-,--	A)	45.600,00	45.600,00		42.792,65	531 23	B)	-,--												
A)	72.000,00	72.000,00		13.224,90	514 01																																																																																																																												
B)	-,--					A)	4.500,00	4.500,00		1.331,80	514 11	B)	-,--	A)	1.250.000,00	1.250.000,00		66.476,78	517 01	B)	-,--	A)	650.000,00	650.000,00		212.466,85	517 05	B)	-,--	A)	2.500,00	2.500,00		289,00	518 01	B)	-,--	A)	90.800,00	90.800,00	6.832,59		518 11	B)	-,--	A)	35.500,00	35.500,00		3.815,43	518 18	B)	-,--	A)	351.700,00	394.972,81	739.830,00		519 01	B)	43.272,81	A)	-,--	-,--	139.637,24		525 01	B)	-,--	A)	424.200,00	424.200,00	56.417,89		527 01	B)	-,--	A)	18.500,00	18.500,00		538,62	529 01	B)	-,--	A)	-,--	-,--			531 01	B)	-,--	A)	28.800,00	28.800,00		25.460,48	531 21	B)	-,--	A)	45.600,00	45.600,00		42.792,65	531 23	B)	-,--																				
A)	4.500,00	4.500,00		1.331,80	514 11																																																																																																																												
B)	-,--					A)	1.250.000,00	1.250.000,00		66.476,78	517 01	B)	-,--	A)	650.000,00	650.000,00		212.466,85	517 05	B)	-,--	A)	2.500,00	2.500,00		289,00	518 01	B)	-,--	A)	90.800,00	90.800,00	6.832,59		518 11	B)	-,--	A)	35.500,00	35.500,00		3.815,43	518 18	B)	-,--	A)	351.700,00	394.972,81	739.830,00		519 01	B)	43.272,81	A)	-,--	-,--	139.637,24		525 01	B)	-,--	A)	424.200,00	424.200,00	56.417,89		527 01	B)	-,--	A)	18.500,00	18.500,00		538,62	529 01	B)	-,--	A)	-,--	-,--			531 01	B)	-,--	A)	28.800,00	28.800,00		25.460,48	531 21	B)	-,--	A)	45.600,00	45.600,00		42.792,65	531 23	B)	-,--																												
A)	1.250.000,00	1.250.000,00		66.476,78	517 01																																																																																																																												
B)	-,--					A)	650.000,00	650.000,00		212.466,85	517 05	B)	-,--	A)	2.500,00	2.500,00		289,00	518 01	B)	-,--	A)	90.800,00	90.800,00	6.832,59		518 11	B)	-,--	A)	35.500,00	35.500,00		3.815,43	518 18	B)	-,--	A)	351.700,00	394.972,81	739.830,00		519 01	B)	43.272,81	A)	-,--	-,--	139.637,24		525 01	B)	-,--	A)	424.200,00	424.200,00	56.417,89		527 01	B)	-,--	A)	18.500,00	18.500,00		538,62	529 01	B)	-,--	A)	-,--	-,--			531 01	B)	-,--	A)	28.800,00	28.800,00		25.460,48	531 21	B)	-,--	A)	45.600,00	45.600,00		42.792,65	531 23	B)	-,--																																				
A)	650.000,00	650.000,00		212.466,85	517 05																																																																																																																												
B)	-,--					A)	2.500,00	2.500,00		289,00	518 01	B)	-,--	A)	90.800,00	90.800,00	6.832,59		518 11	B)	-,--	A)	35.500,00	35.500,00		3.815,43	518 18	B)	-,--	A)	351.700,00	394.972,81	739.830,00		519 01	B)	43.272,81	A)	-,--	-,--	139.637,24		525 01	B)	-,--	A)	424.200,00	424.200,00	56.417,89		527 01	B)	-,--	A)	18.500,00	18.500,00		538,62	529 01	B)	-,--	A)	-,--	-,--			531 01	B)	-,--	A)	28.800,00	28.800,00		25.460,48	531 21	B)	-,--	A)	45.600,00	45.600,00		42.792,65	531 23	B)	-,--																																												
A)	2.500,00	2.500,00		289,00	518 01																																																																																																																												
B)	-,--					A)	90.800,00	90.800,00	6.832,59		518 11	B)	-,--	A)	35.500,00	35.500,00		3.815,43	518 18	B)	-,--	A)	351.700,00	394.972,81	739.830,00		519 01	B)	43.272,81	A)	-,--	-,--	139.637,24		525 01	B)	-,--	A)	424.200,00	424.200,00	56.417,89		527 01	B)	-,--	A)	18.500,00	18.500,00		538,62	529 01	B)	-,--	A)	-,--	-,--			531 01	B)	-,--	A)	28.800,00	28.800,00		25.460,48	531 21	B)	-,--	A)	45.600,00	45.600,00		42.792,65	531 23	B)	-,--																																																				
A)	90.800,00	90.800,00	6.832,59		518 11																																																																																																																												
B)	-,--					A)	35.500,00	35.500,00		3.815,43	518 18	B)	-,--	A)	351.700,00	394.972,81	739.830,00		519 01	B)	43.272,81	A)	-,--	-,--	139.637,24		525 01	B)	-,--	A)	424.200,00	424.200,00	56.417,89		527 01	B)	-,--	A)	18.500,00	18.500,00		538,62	529 01	B)	-,--	A)	-,--	-,--			531 01	B)	-,--	A)	28.800,00	28.800,00		25.460,48	531 21	B)	-,--	A)	45.600,00	45.600,00		42.792,65	531 23	B)	-,--																																																												
A)	35.500,00	35.500,00		3.815,43	518 18																																																																																																																												
B)	-,--					A)	351.700,00	394.972,81	739.830,00		519 01	B)	43.272,81	A)	-,--	-,--	139.637,24		525 01	B)	-,--	A)	424.200,00	424.200,00	56.417,89		527 01	B)	-,--	A)	18.500,00	18.500,00		538,62	529 01	B)	-,--	A)	-,--	-,--			531 01	B)	-,--	A)	28.800,00	28.800,00		25.460,48	531 21	B)	-,--	A)	45.600,00	45.600,00		42.792,65	531 23	B)	-,--																																																																				
A)	351.700,00	394.972,81	739.830,00		519 01																																																																																																																												
B)	43.272,81					A)	-,--	-,--	139.637,24		525 01	B)	-,--	A)	424.200,00	424.200,00	56.417,89		527 01	B)	-,--	A)	18.500,00	18.500,00		538,62	529 01	B)	-,--	A)	-,--	-,--			531 01	B)	-,--	A)	28.800,00	28.800,00		25.460,48	531 21	B)	-,--	A)	45.600,00	45.600,00		42.792,65	531 23	B)	-,--																																																																												
A)	-,--	-,--	139.637,24		525 01																																																																																																																												
B)	-,--					A)	424.200,00	424.200,00	56.417,89		527 01	B)	-,--	A)	18.500,00	18.500,00		538,62	529 01	B)	-,--	A)	-,--	-,--			531 01	B)	-,--	A)	28.800,00	28.800,00		25.460,48	531 21	B)	-,--	A)	45.600,00	45.600,00		42.792,65	531 23	B)	-,--																																																																																				
A)	424.200,00	424.200,00	56.417,89		527 01																																																																																																																												
B)	-,--					A)	18.500,00	18.500,00		538,62	529 01	B)	-,--	A)	-,--	-,--			531 01	B)	-,--	A)	28.800,00	28.800,00		25.460,48	531 21	B)	-,--	A)	45.600,00	45.600,00		42.792,65	531 23	B)	-,--																																																																																												
A)	18.500,00	18.500,00		538,62	529 01																																																																																																																												
B)	-,--					A)	-,--	-,--			531 01	B)	-,--	A)	28.800,00	28.800,00		25.460,48	531 21	B)	-,--	A)	45.600,00	45.600,00		42.792,65	531 23	B)	-,--																																																																																																				
A)	-,--	-,--			531 01																																																																																																																												
B)	-,--					A)	28.800,00	28.800,00		25.460,48	531 21	B)	-,--	A)	45.600,00	45.600,00		42.792,65	531 23	B)	-,--																																																																																																												
A)	28.800,00	28.800,00		25.460,48	531 21																																																																																																																												
B)	-,--					A)	45.600,00	45.600,00		42.792,65	531 23	B)	-,--																																																																																																																				
A)	45.600,00	45.600,00		42.792,65	531 23																																																																																																																												
B)	-,--																																																																																																																																



## Zentralrechnung 2015

## 12 01 Ministerium

Titel	Zweckbestimmung	A) Istergebnis B) verbliebener Rest €	Gesamtist (Spalte 3A + 3B) €
1	2	3	4
532 11	Umzugs- und Verlegungskosten von Dienststellen	A) 13.632,98 B) -,-	13.632,98
533 01	Kosten der Herstellung und Verleihung der Bayerischen Staatsmedaille für Umwelt und Verbraucherschutz	A) 6.012,74 B) -,-	6.012,74
536 01	Kosten, die dem Staatsministerium als zuständige Stelle nach dem Berufsbildungsgesetz entstehen	A) -,- B) -,-	-,-
540 01	Fachtagungen, Informationsveranstaltungen	A) -,- B) -,-	-,-
546 49	Vermischte Verwaltungsausgaben	A) 28.229,91 B) -,-	28.229,91
<b>Ausgaben für Zuweisungen und Zuschüsse mit Ausnahme für Investitionen</b>			
685 01	Zuschuss für den Betrieb einer Kantine	A) -,- B) -,-	-,-
686 01	Zuwendungen und sonstige Ausgaben aus Spenden Dritter <i>Die Ausgabebefugnis bemisst sich nach der Isteinnahme bei 282 01. Die Mittel sind übertragbar.</i>	A) -,- B) -,-	-,-
<b>Baumaßnahmen</b>			
701 01	Kleine Neu-, Um- und Erweiterungsbauten	A) -,- B) -,-	-,-
711 01	Sanierung und Umbau der Räume im Untergeschoss des Innenhofs und Neugestaltung des Innenhofs im Dienstgebäude Rosenkavalierplatz 2 und 3 und Arabellastraße 1 - Planung -	A) -,- B) -,-	-,-
<b>Sonstige Sachinvestitionen</b>			
811 01	Erwerb von Dienstfahrzeugen	A) -,- B) -,-	-,-
812 01	Erwerb von Geräten, Ausstattungs- und Ausrüstungsgegenständen <i>Die Ausgabebefugnis erhöht sich um die Isteinnahmen bei 235 01, soweit nicht bei 511 01 in Anspruch genommen.</i>	A) 23.571,20 B) -,-	23.571,20
812 02	Sicherheitseinrichtungen	A) -,- B) -,-	-,-
812 03	Erwerb von verwaltungseigenen Telefonanlagen	A) 3.901,02 B) -,-	3.901,02
812 05	Ausstattung der Kantine	A) 9.319,94 B) -,-	9.319,94

## Zentralrechnung 2015

12 01

A) Haushaltsbetrag B) Vorjahresrest	€ 5	Gesamtsoll (Spalte 5A + 5B) € 6	Gesamtist gegenüber dem Gesamtsoll		Titel 9
			mehr € 7	weniger € 8	
A) 24.000,00 B) -,-		24.000,00		10.367,02	532 11
A) 7.000,00 B) -,-		7.000,00		987,26	533 01
A) 800,00 B) -,-		800,00		800,00	536 01
A) 900,00 B) -,-		900,00		900,00	540 01
A) 21.100,00 B) -,-		21.100,00	7.129,91		546 49
A) 8.900,00 B) -,-		8.900,00		8.900,00	685 01
A) -,- B) -,-		-,-			686 01
A) -,- B) -,-		-,-			701 01
A) -,- B) -,-		-,-			711 01
A) -,- B) -,-		-,-			811 01
A) 208.100,00 B) -,-		208.100,00		184.528,80	812 01
A) 119.200,00 B) -,-		119.200,00		119.200,00	812 02
A) 18.900,00 B) -,-		18.900,00		14.998,98	812 03
A) 28.300,00 B) -,-		28.300,00		18.980,06	812 05

## Zentralrechnung 2015

## 12 01 Ministerium

Titel	Zweckbestimmung	A) Istergebnis B) verbliebener Rest €	Gesamtist (Spalte 3A + 3B) €
1	2	3	4
<b>Titelgruppen</b>			
<b>99 Kosten der Datenverarbeitung</b>			
<i>Titel der TG gegenseitig und mit den TG 99 des Einzelplans gegenseitig deckungsfähig.</i>			
<i>Einseitig deckungsfähig zu Lasten 12 02 TG 55, 12 04 TG 70 bis 75, 78 bis 79, 81 bis 82, 12 08 TG 62 und 12 77 TG 70.</i>			
<i>Einseitig deckungsfähig zu Gunsten 12 02/525 02, 526 11.</i>			
<i>Für neue IT-Verfahren und wesentliche Kapazitäts- und Qualitätsausweitungen kann aus den Titeln der TG bei den Kapiteln 06 04 und 06 21 die TG 60 verstärkt werden.</i>			
428 99	Entgelte für sonstige Hilfsleistungen durch Arbeitnehmer	A) 64.226,17 B) 1.779.866,42	1.844.092,59
511 99	Ausstattungs- und Ausrüstungsgegenstände, Kommunikation, Bücher und Zeitschriften sowie sonstige Gebrauchsgegenstände und Nebenkosten	A) 1.234.881,09 B) --,--	1.234.881,09
514 99	Verbrauchsmittel	A) 62.148,58 B) --,--	62.148,58
518 99	Mieten für elektronische Datenverarbeitungsanlagen, Geräte und Maschinen sowie für Software	A) --,-- B) --,--	--,--
519 99	Unterhaltung der Grundstücke und baulichen Anlagen	A) --,-- B) --,--	--,--
525 99	Aus- und Fortbildung	A) 50.380,96 B) --,--	50.380,96
526 99	Ausgaben für Sachverständige	A) 264.801,80 B) --,--	264.801,80
534 99	Vergabe von Aufträgen für Datenerfassung, Softwareentwicklung u. ä.	A) 2.357.472,84 B) --,--	2.357.472,84
547 99	Sonstige Sachausgaben für die Datenverarbeitung	A) --,-- B) --,--	--,--
815 99	Erwerb von elektronischen Datenverarbeitungsanlagen, Ausstattungs- und Ausrüstungsgegenständen sowie von Software	A) 51.475,30 B) --,--	51.475,30
<b>Summe der Titelgruppe</b>		A) 4.085.386,74 B) 1.779.866,42	5.865.253,16
<b>Gesamtausgaben</b>		A) 42.485.069,49 B) 3.896.175,72	46.381.245,21

## Zentralrechnung 2015

12 01

A) Haushaltsbetrag B) Vorjahresrest	Gesamtsoll (Spalte 5A + 5B) €	Gesamtist gegenüber dem Gesamtsoll		Titel
		mehr €	weniger €	
5	6	7	8	9
A) -,- B) 1.926.227,37	1.926.227,37		82.134,78	428 99
A) 826.100,00 B) -,-	826.100,00	408.781,09		511 99
A) 94.500,00 B) -,-	94.500,00		32.351,42	514 99
A) -,- B) -,-	-,-			518 99
A) -,- B) -,-	-,-			519 99
A) 64.300,00 B) -,-	64.300,00		13.919,04	525 99
A) 708.300,00 B) -,-	708.300,00		443.498,20	526 99
A) 236.100,00 B) -,-	236.100,00	2.121.372,84		534 99
A) -,- B) -,-	-,-			547 99
A) 602.600,00 B) -,-	602.600,00		551.124,70	815 99
A) 2.531.900,00 B) 1.926.227,37	4.458.127,37 Saldo	2.530.153,93 1.407.125,79	1.123.028,14	
A) 41.033.800,00 B) 3.952.691,97	44.986.491,97 Saldo	4.722.863,73 1.394.753,24	3.328.110,49	

## Zentralrechnung 2015

## 12 01 Ministerium

Titel	Zweckbestimmung	A) Istergebnis B) verbliebener Rest €	Gesamtist (Spalte 3A + 3B) €
1	2	3	4
	<b>Abschluss</b>		
	Verwaltungseinnahmen, Einnahmen aus Schuldendienst u. dgl.	A) 171.242,99 B) --,--	171.242,99
	Einnahmen aus Zuweisungen und Zuschüssen mit Ausnahme für Investitionen	A) 28.548,16 B) --,--	28.548,16
	Einnahmen aus Schuldenaufnahmen, aus Zuweisungen und Zuschüssen für Investitionen, besondere Finanzierungseinnahmen	A) 50.000,00 B) --,--	50.000,00
	<b>Gesamteinnahmen</b>	A) 249.791,15 B) --,--	249.791,15
	Personalausgaben	A) 34.681.176,21 B) 3.402.828,06	38.084.004,27
	Sächliche Verwaltungsausgaben	A) 7.715.625,82 B) 493.347,66	8.208.973,48
	Ausgaben für Zuweisungen und Zuschüsse mit Ausnahme für Investitionen	A) --,-- B) --,--	--,--
	Sonstige Sachinvestitionen	A) 88.267,46 B) --,--	88.267,46
	<b>Gesamtausgaben</b>	A) 42.485.069,49 B) 3.896.175,72	46.381.245,21
	<b>- Zuschuss / + Überschuss</b>	A) -42.235.278,34 B) -3.896.175,72	-46.131.454,06

## Zentralrechnung 2015

12 01

A) Haushaltsbetrag		Gesamtsoll (Spalte 5A + 5B)	Gesamtist gegenüber dem Gesamtsoll		Titel
B) Vorjahresrest			mehr	weniger	
€		€	€	€	
5		6	7	8	9
A)	206.200,00				
B)	-,--	206.200,00	28.578,64	63.535,65	
A)	44.600,00				
B)	-,--	44.600,00	-,--	16.051,84	
A)	50.000,00				
B)	-,--	50.000,00	-,--	-,--	
A)	300.800,00				
B)	-,--	300.800,00	28.578,64	79.587,49	
		Saldo		51.008,85	
A)	34.545.300,00				
B)	3.909.419,16	38.454.719,16	1.180.235,04	1.550.949,93	
A)	5.502.500,00				
B)	43.272,81	5.545.772,81	3.542.628,69	879.428,02	
A)	8.900,00				
B)	-,--	8.900,00	-,--	8.900,00	
A)	977.100,00				
B)	-,--	977.100,00	-,--	888.832,54	
A)	41.033.800,00				
B)	3.952.691,97	44.986.491,97	4.722.863,73	3.328.110,49	
		Saldo	1.394.753,24		
A)	-40.733.000,00				
B)	-3.952.691,97	-44.685.691,97	-4.694.285,09	-3.248.523,00	
		Saldo	-1.445.762,09		

## Zentralrechnung 2015

## 12 02 Sammelansätze für den Gesamtbereich des Epl. 12

Titel	Zweckbestimmung	A) Istergebnis B) verbliebener Rest €	Gesamtist (Spalte 3A + 3B) €
1	2	3	4
<b>Einnahmen</b>			
<b>Verwaltungseinnahmen, Einnahmen aus Schuldendienst u. dgl.</b>			
111 01	Gebühren, Beiträge, tarifliche und gebührenartige Entgelte	A) --,-- B) --,--	--,--
119 01	Einnahmen aus Veröffentlichungen <i>Vgl. Vermerk zu 531 52. Entgegen Art. 63 Abs. 3 Satz 1 BayHO dürfen Veröffentlichungen an öffentliche Dienststellen und Institute, an Abgeordnete, zu wissenschaftlichen Zwecken, zu Informationszwecken, in Einzelfällen auch an andere Stellen und Personen unentgeltlich abgegeben werden, soweit ein dienstliches Interesse dafür besteht.</i>	A) 78,99 B) --,--	78,99
119 31	Einnahmen aus der Verzinsung von Rückforderungen nach dem ZulnvG <i>An den Bund abzuführende Zinsen sind von der Einnahme abzusetzen.</i>	A) 4.936,50 B) --,--	4.936,50
119 49	Vermischte Einnahmen	A) 101.116,05 B) --,--	101.116,05
125 01	Erstattungen Dritter für die Teilnahme an Fortbildungs- veranstaltungen <i>Für Veranstaltungen zur Pflichtfortbildung des kommunalen Fachpersonals mit Aufgaben im gesundheitlichen Verbraucherschutz und Veterinärwesen werden keine Teilnehmergebühren erhoben. Vgl. Vermerk zu 525 02.</i>	A) 25.486,96 B) --,--	25.486,96
<b>Einnahmen aus Zuweisungen und Zuschüssen mit Ausnahme für Investitionen</b>			
233 02	Erstattungen von Gemeinden und Gemeindeverbänden	A) --,-- B) --,--	--,--
235 01 apl.	Sonstige Zuweisungen von Sozialversicherungsträgern sowie der Bundesagentur für Arbeit (ohne Arbeitsbeschaffungsmaßnahmen)	A) 23.165,59 B) --,--	23.165,59
281 01	Erstattung von Prozesskosten	A) --,-- B) --,--	--,--
281 10	Beiträge Dritter zu Veranstaltungen der Wasserwirtschaft <i>Vgl. Vermerk bei 686 06.</i>	A) --,-- B) --,--	--,--
282 01	Einnahmen aus Sponsoringvereinbarungen <i>Die Einnahmen dienen der Verstärkung der betroffenen Ausgabetitel des Epl. 12.</i>	A) 32.000,00 B) --,--	32.000,00
282 02	Sonstige Zuschüsse aus dem Inland - Förderungs- und Kostenbeiträge Dritter, sowie Spenden von Körperschaften, Verbänden, Stiftungen, Vereinen und Privaten <i>Die Einnahmen dienen der Verstärkung der betroffenen Ausgabetitel des Epl. 12.</i>	A) --,-- B) --,--	--,--

## Zentralrechnung 2015

12 02

A) Haushaltsbetrag B) Vorjahresrest	Gesamtsoll (Spalte 5A + 5B)	Gesamtist gegenüber dem Gesamtsoll		Titel
		mehr	weniger	
€	€	€	€	
5	6	7	8	9
A) -,-				111 01
B) -,-	-,-			
A) 500,00				119 01
B) -,-	500,00		421,01	
A) -,-				119 31
B) -,-	-,-	4.936,50		
A) -,-				119 49
B) -,-	-,-	101.116,05		
A) -,-				125 01
B) -,-	-,-	25.486,96		
A) -,-				233 02
B) -,-	-,-			
A) -,-				235 01
B) -,-	-,-	23.165,59		apl.
A) -,-				281 01
B) -,-	-,-			
A) -,-				281 10
B) -,-	-,-			
A) -,-				282 01
B) -,-	-,-	32.000,00		
A) 300,00				282 02
B) -,-	300,00		300,00	



## Zentralrechnung 2015

## 12 02 Sammelansätze für den Gesamtbereich des Epl. 12

Titel	Zweckbestimmung	A) Istergebnis B) verbliebener Rest €	Gesamtist (Spalte 3A + 3B) €
1	2	3	4
282 03	Spenden für zusätzliche Fortbildungen von Gewerbeärzten <i>Vgl. Vermerk zu 525 02.</i>	A) 390,00 B) --,--	390,00
<b>Einnahmen aus Schuldenaufnahmen, aus Zuweisungen und Zuschüssen für Investitionen, besondere Finanzierungseinnahmen</b>			
381 01	Einnahmen aus der Verrechnung von Versorgungszuschlägen der Zentralstelle der Länder für Sicherheitstechnik	A) 285.556,09 B) --,--	285.556,09
<b>Gesamteinnahmen</b>		A) 472.730,18 B) --,--	472.730,18
<b>Ausgaben</b>			
<b>Personalausgaben</b>			
422 21	Anwärterbezüge, Unterhaltsbeihilfen für Rechtsreferendare und Dienstanfänger	A) 1.292.401,38 B) --,--	1.292.401,38
422 45	Leistungsbezüge für Beamte <i>Die Mittel sind übertragbar.</i>	A) 197.443,01 B) 5.156,99	202.600,00
427 01	Beschäftigungsentgelte, Aufwendungen für nebenamtlich und nebenberuflich Tätige <i>Die Mittel dienen der Verstärkung der bei den einzelnen Kapiteln ausgebrachten Ansätze.</i>	A) --,-- B) 1.639.060,12	1.639.060,12
427 41	Praktikantenvergütungen <i>Die Mittel dienen der Verstärkung der bei den einzelnen Kapiteln ausgebrachten Ansätze.</i>	A) --,-- B) --,--	--,--
428 21	Entgelte für Auszubildende <i>Vgl. Vermerk zu 12 77 TG 70 und 78.</i>	A) 88.145,99 B) --,--	88.145,99
428 41	Überstundenentgelte für Arbeitnehmer <i>Einseitig deckungsfähig zu Gunsten aller Titel 428 41 des Einzelplans.</i>	A) --,-- B) 44.428,92	44.428,92
443 15	Ballungsraumzulage gemäß Art. 94 BayBesG	A) 42.762,68 B) --,--	42.762,68
443 16	Ausgaben für den Vollzug des Gesetzes über Betriebsärzte, Sicherheitsingenieure und andere Fachkräfte für Arbeitssicherheit (ASiG)	A) --,-- B) --,--	--,--
453 01	Trennungsgeld und Umzugskostenvergütungen <i>Die Mittel dienen der Verstärkung der bei den einzelnen Kapiteln ausgebrachten Ansätze. Einseitig deckungsfähig zu Gunsten 459 31, 12 30/514 01 und 518 18.</i>	A) 316.254,92 B) --,--	316.254,92
459 11	Belohnungen für Vorschläge zur Verbesserung der Verwaltung	A) 7.890,00 B) --,--	7.890,00
459 31	Aufwandsentschädigung für ins Ausland entsandte Staatsbedienstete <i>Einseitig deckungsfähig zu Lasten 453 01.</i>	A) 7.478,72 B) --,--	7.478,72

## Zentralrechnung 2015

12 02

A) Haushaltsbetrag B) Vorjahresrest	Gesamtsoll (Spalte 5A + 5B)	Gesamtist gegenüber dem Gesamtsoll		Titel
		mehr	weniger	
€	€	€	€	
5	6	7	8	9
A) -,- B) -,-	-,-	390,00		282 03
A) 448.800,00 B) -,-	448.800,00		163.243,91	381 01
A) 449.600,00 B) -,-	449.600,00 Saldo	187.095,10 23.130,18	163.964,92	
A) 842.100,00 B) -,-	842.100,00	450.301,38		422 21
A) 202.600,00 B) -,-	202.600,00			422 45
A) 10.000,00 B) 1.778.963,06	1.788.963,06		149.902,94	427 01
A) 50.000,00 B) -,-	50.000,00		50.000,00	427 41
A) -,- B) -,-	-,-	88.145,99		428 21
A) 72.000,00 B) 66.233,40	138.233,40		93.804,48	428 41
A) 89.400,00 B) -,-	89.400,00		46.637,32	443 15
A) 6.300,00 B) -,-	6.300,00		6.300,00	443 16
A) 711.300,00 B) -,-	711.300,00		395.045,08	453 01
A) 13.300,00 B) -,-	13.300,00		5.410,00	459 11
A) -,- B) -,-	-,-	7.478,72		459 31

## Zentralrechnung 2015

## 12 02 Sammelansätze für den Gesamtbereich des Epl. 12

Titel	Zweckbestimmung	A) Istergebnis B) verbliebener Rest €	Gesamtist (Spalte 3A + 3B) €
1	2	3	4
459 49	Vermischte Personalausgaben	A) -,-- B) -,--	-,--
461 01	Zur Verstärkung der Personalausgaben des Epl. 12 <i>Der Ansatz dient der Verstärkung der Tit. 421 01 bis 422 49 (ohne der Titel innerhalb von TG und ohne der Tit. 422 41 bis 422 43, 422 45) und der Tit. 428 01 bis 428 25 (ohne der Tit. 428 12 – AB-Maßnahmen). Nicht gemeinsam bewirtschaftete Personalausgaben dürfen nur im Rahmen allgemeiner Besoldungs- und Tariferhöhungen verstärkt werden. Aus dem Ansatz darf ferner der Tit. 443 15 (Ballungsraumzulage) sowie im Sammelkapitel die TG 61 bis 65 verstärkt werden. Rechnungsmäßiger Nachweis bei den einschlägigen Titeln und Kapiteln. Minderausgaben bei den verstärkungsfähigen Titeln dürfen zur Verstärkung dieses Ansatzes verwendet werden.</i>	A) -,-- B) -,--	-,--
462 01	Globale Minderausgabe bei den gemeinsam bewirtschafteten Personalausgaben, soweit nicht einzeln veranschlagt <i>Die Minderausgaben sind bei den einschlägigen Haushaltsstellen rechnungsmäßig nachzuweisen.</i>	A) -,-- B) -,--	-,--
<b>Sächliche Verwaltungsausgaben</b>			
519 01	Unterhaltung der Grundstücke und baulichen Anlagen	A) -,-- B) 65.000,00	65.000,00
525 02	Fortbildung <i>Gegenseitig deckungsfähig mit TG 73. Einseitig deckungsfähig bis 180,0 Tsd. € zu Lasten 12 01, 12 09, 12 23 je TG 99, 12 04 TG 70 bis 75, 79, 81 bis 82 und 12 09 und 12 77 je TG 70 und 78 für Einführung der KLR. Einseitig deckungsfähig zu Gunsten aller Titel 525 01 des Einzelplans und 12 03/527 05. Die Ausgabebefugnis erhöht sich um die Isteinnahme bei 125 01 und 282 03. Einseitig deckungsfähig bis 75,0 Tsd. € zu Gunsten 03 02/525 01. Vgl. Vermerk bei 03 03/671 02.</i>	A) 32.153,14 B) -,--	32.153,14
525 21	Ausgaben für Gesundheitsmanagement	A) 53.045,25 B) -,--	53.045,25
526 01	Gerichts- und ähnliche Kosten	A) 43.508,15 B) -,--	43.508,15
526 11	Kosten für Sachverständige <i>Aus dem Ansatz können die TG 81 der Hochschulkapitel des Epl. 15 sowie der Titel 547 40 der Kap. 15 12 und 15 39 verstärkt werden. Einseitig deckungsfähig bis 140,0 Tsd. € zu Lasten 12 01, 12 09, 12 23 je TG 99, 12 04 TG 70 bis 75, 79 und 81 bis 82 sowie 12 09 und 12 77 je TG 70 und 78, davon max. 120,0 Tsd. € für Einführung KLR.</i>	A) 45.592,75 B) -,--	45.592,75
527 02	Reisekostenvergütungen für Dienstreisen im Zusammenhang mit der Wahrnehmung überregionaler Aufgaben auf Veranlassung des STMUV <i>Einseitig deckungsfähig zu Gunsten 12 42/527 02.</i>	A) 4.358,93 B) -,--	4.358,93

## Zentralrechnung 2015

12 02

A) Haushaltsbetrag B) Vorjahresrest	Gesamtsoll (Spalte 5A + 5B)	Gesamtist gegenüber dem Gesamtsoll		Titel
		mehr	weniger	
€	€	€	€	
5	6	7	8	9
A) 300,00 B) --,--	300,00		300,00	459 49
A) 439.000,00 B) --,--	439.000,00		439.000,00	461 01
A) --,-- B) --,--	--,--		--,--	462 01
A) 100.000,00 B) 14.387,76	114.387,76		49.387,76	519 01
A) 841.300,00 B) --,--	841.300,00		809.146,86	525 02
A) 80.700,00 B) --,--	80.700,00		27.654,75	525 21
A) 6.500,00 B) --,--	6.500,00	37.008,15		526 01
A) 63.500,00 B) --,--	63.500,00		17.907,25	526 11
A) 39.600,00 B) --,--	39.600,00		35.241,07	527 02

## Zentralrechnung 2015

## 12 02 Sammelansätze für den Gesamtbereich des Epl. 12

Titel	Zweckbestimmung	A) Istergebnis B) verbliebener Rest	Gesamtist (Spalte 3A + 3B)
1	2	€ 3	€ 4
527 21	Reisekostenvergütungen für Reisen in Personalvertretungsangelegenheiten und in Vertretung der Interessen der Schwerbehinderten	A) 44.409,52 B) --,--	44.409,52
529 02	Zur Verfügung des Staatsministeriums für außergewöhnlichen Aufwand aus dienstlicher Veranlassung in besonderen Fällen	A) 11.258,35 B) --,--	11.258,35
531 31	Sachausgaben im Rahmen des Landesinformationsplans Umwelt und Verbraucherschutz <i>Die Mittel sind übertragbar. Einseitig deckungsfähig bis 340,0 Tsd. € zu Lasten 12 04 TG 70 bis 75, 79, 81 bis 82 und 12 08 TG 62. Gegenseitig deckungsfähig mit TG 52 und 55.</i>	A) 442.496,58 B) --,--	442.496,58
532 01	Leistungen auf Grund von gerichtlichen Entscheidungen oder Prozessvergleichen sowie auf Grund von außergerichtlichen Vergleichen oder Anerkenntnissen im Zusammenhang mit der Ausübung der Vertretung des Staates in Rechtsangelegenheiten	A) 17.833,43 B) --,--	17.833,43
532 11	Umzugs- und Verlegungskosten von Dienststellen <i>Die Mittel dienen der Verstärkung der bei den einzelnen Kapiteln ausgebrachten Ansätze.</i>	A) --,-- B) --,--	--,--
533 01	Kosten für die Inanspruchnahme von Informationsdienstleistungen	A) --,-- B) --,--	--,--
545 01	Ausgaben für den arbeitsmedizinischen Arbeitsschutz und für die Arbeitssicherheit	A) 107.844,63 B) --,--	107.844,63
547 02	Sachausgaben anlässlich grenzüberschreitender Probleme bei Fragen der Umwelt und Verbraucherschutz <i>Einseitig deckungsfähig bis 500,0 Tsd. € zu Lasten 12 04 TG 70 bis 72, 74, 75, 79 und 81 bis 82.</i>	A) 35.225,15 B) --,--	35.225,15
547 03	Sachausgaben zur Beschaffung und Auswertung von Informationsgrundlagen für den Umweltschutz <i>Einseitig deckungsfähig bis 700,0 Tsd. € zu Lasten 12 04 TG 70 bis 72, 74, 75, 79, 81 bis 82 und 12 77 TG 70.</i>	A) 654.000,00 B) --,--	654.000,00
547 04	Integration fachaufgabenbezogener Datensammlungen und Teilinformationssysteme in ein umfassendes Umweltinformationssystem <i>Einseitig deckungsfähig zu Lasten 12 04 TG 70 bis 72, 74, 75, 79, 81 bis 82 und 12 77 TG 70 um bis zu 140,0 Tsd. €.</i>	A) 32.781,23 B) --,--	32.781,23
547 05	Bayerischer Anteil zur Mitfinanzierung des Ständigen Sekretariats der Alpenkonvention <i>Einseitig deckungsfähig bis 60,0 Tsd. € zu Lasten 12 04 TG 70 bis 72, 74, 75, 79 und 81 bis 82.</i>	A) 24.784,71 B) --,--	24.784,71
547 06	Sächliche Verwaltungsausgaben im Zusammenhang mit Gartenbauausstellungen <i>Einseitig deckungsfähig bis 260,0 Tsd. € zu Lasten 12 04 TG 71 bis 73, 12 08 TG 62.</i>	A) 23.558,76 B) --,--	23.558,76
547 07	Sachausgaben im Zusammenhang mit dem Vorsitz Bayerns in der Umwelt- und Amtschefkonferenz im Jahr 2015 <i>Einseitig deckungsfähig bis 250,0 Tsd. € zu Lasten 12 04 TG 70 bis 82.</i>	A) 198.227,10 B) --,--	198.227,10

## Zentralrechnung 2015

12 02

A) Haushaltsbetrag B) Vorjahresrest	Gesamtsoll (Spalte 5A + 5B)	Gesamtist gegenüber dem Gesamtsoll		Titel
		mehr	weniger	
€	€	€	€	
5	6	7	8	9
A) 65.600,00 B) --,--	65.600,00		21.190,48	527 21
A) 14.400,00 B) --,--	14.400,00		3.141,65	529 02
A) 245.900,00 B) --,--	245.900,00	196.596,58		531 31
A) 18.100,00 B) --,--	18.100,00		266,57	532 01
A) 27.300,00 B) --,--	27.300,00		27.300,00	532 11
A) --,-- B) --,--	--,--			533 01
A) 109.100,00 B) --,--	109.100,00		1.255,37	545 01
A) --,-- B) --,--	--,--	35.225,15		547 02
A) --,-- B) --,--	--,--	654.000,00		547 03
A) --,-- B) --,--	--,--	32.781,23		547 04
A) --,-- B) --,--	--,--	24.784,71		547 05
A) --,-- B) --,--	--,--	23.558,76		547 06
A) --,-- B) --,--	--,--	198.227,10		547 07

## Zentralrechnung 2015

## 12 02 Sammelansätze für den Gesamtbereich des Epl. 12

Titel	Zweckbestimmung	A) Istergebnis B) verbliebener Rest €	Gesamtist (Spalte 3A + 3B) €
1	2	3	4
548 01	Globale Mehrausgaben für sächliche Verwaltungsausgaben <i>Aus dem Ansatz dürfen die sächlichen Verwaltungsausgaben des Einzelplans ohne Ausgaben der Gruppen 529 und 531, jedoch einschließlich der Titel 531 0. verstärkt werden. Die Ausgaben sind bei den zutreffenden Haushaltsstellen rechnergemäß nachzuweisen.</i>	A) -,- B) -,-	-,-
549 01	Globale Minderausgabe für sächliche Verwaltungsausgaben <i>Die Ansätze für sächliche Verwaltungsausgaben dürfen in Höhe dieser Minderausgabe nicht in Anspruch genommen werden.</i>	A) -,- B) -,-	-,-
<b>Ausgaben für Zuweisungen und Zuschüsse mit Ausnahme für Investitionen</b>			
684 01	Durchführung des Freiwilligen Ökologischen Jahres (FÖJ) in Bayern <i>Die Mittel sind übertragbar.</i>	A) 623.979,50 B) 137.419,50	761.399,00
686 01	Zuschüsse für die Erstellung von Machbarkeitsstudien <i>Einseitig deckungsfähig bis 400,0 Tsd. € zu Lasten 12 04 TG 70 bis 72, 74, 75, 79 und 81 bis 82.</i>	A) 17.765,80 B) -,-	17.765,80
686 05	Aufgaben in der Wasserwirtschaft <i>Einseitig deckungsfähig zu Lasten 12 77 TG 97 und 98. Rückzahlungen können von den Ausgaben abgesetzt werden.</i>	A) 268.852,46 B) -,-	268.852,46
686 06	Ausstellungen und Kongresse der Wasserwirtschaft <i>Die Mittel sind übertragbar. Einseitig deckungsfähig zu Lasten 12 77 TG 78 und TG 98 je bis 75,0 Tsd. €. Die Ausgabebefugnis erhöht sich um die Isteinnahme bei 281 10.</i>	A) 31.741,64 B) 10.218,36	41.960,00
686 07	Beiträge an deutsche Vereine und Gesellschaften sowie an internationale Organisationen	A) 37.438,91 B) -,-	37.438,91
<b>Baumaßnahmen</b>			
701 01	Kleine Neu-, Um- und Erweiterungsbauten	A) -,- B) 951.754,64	951.754,64
702 01	Grundlegende Erneuerung und Sanierung von Kanal-, Schachtbau- und Abwasseranlagen	A) 575.304,42 B) 660.883,31	1.236.187,73
<b>Besondere Finanzierungsausgaben</b>			
981 01	Erstattung an das Landesamt für Statistik und Datenverarbeitung <i>Einseitig deckungsfähig bis 50,0 Tsd. € zu Lasten 12 04 TG 70 bis 75, 79, 81 und 82.</i>	A) 89.024,43 B) -,-	89.024,43
981 16	Ausgaben für die Nutzung von Räumen und Plätzen der Verwaltung der staatl. Schlösser, Gärten und Seen für staatliche Zwecke und die Nutzung durch Dritte bei dringendem Staatsinteresse	A) -,- B) -,-	-,-
989 01	Minderausgabe zur Finanzierung der Ausgleichsabgabe nach dem SGB IX	A) -,- B) -,-	-,-

## Zentralrechnung 2015

12 02

A) Haushaltsbetrag B) Vorjahresrest	Gesamtsoll (Spalte 5A + 5B)		Gesamtist gegenüber dem Gesamtsoll		Titel
	€	€	mehr €	weniger €	
5	6	7	8	9	
A) -,- B) -,-					548 01
A) -,- B) -,-					549 01
A) 700.000,00 B) 182.519,00	882.519,00		121.120,00		684 01
A) -,- B) -,-		17.765,80			686 01
A) 225.000,00 B) -,-	225.000,00	43.852,46			686 05
A) 44.400,00 B) -,-	44.400,00		2.440,00		686 06
A) 50.300,00 B) -,-	50.300,00		12.861,09		686 07
A) 675.100,00 B) 710.369,33	1.385.469,33		433.714,69		701 01
A) 265.000,00 B) 971.187,73	1.236.187,73				702 01
A) 121.000,00 B) -,-	121.000,00		31.975,57		981 01
A) -,- B) -,-					981 16
A) -,- B) -,-					989 01



## Zentralrechnung 2015

## 12 02 Sammelansätze für den Gesamtbereich des Epl. 12

Titel	Zweckbestimmung	A) Istergebnis B) verbliebener Rest €	Gesamtist (Spalte 3A + 3B) €
1	2	3	4
<b>Titelgruppen</b>			
<b>52 Öffentlichkeitsarbeit</b>			
<i>Titel der TG gegenseitig deckungsfähig. Die Mittel sind übertragbar. Einseitig deckungsfähig bis zu 80,0 Tsd. € zu Lasten 12 04 TG 79. Gegenseitig deckungsfähig mit 531 31 und TG 55.</i>			
427 52	Beschäftigungsentgelte, Aufwendungen für nebenamtlich und nebenberuflich Tätige	A) -,-- B) -,--	-,--
428 52	Entgelte für sonstige Hilfsleistungen durch Arbeitnehmer	A) 30.028,52 B) -,--	30.028,52
526 52	Kosten für Sachverständige	A) -,-- B) -,--	-,--
531 52	Fachveröffentlichungen <i>Die Ausgabebefugnis erhöht sich um die Mehreinnahmen bei 119 01.</i>	A) 68.405,96 B) -,--	68.405,96
534 52	Vergabe von Aufträgen für Datenerfassung und Softwareentwicklung	A) -,-- B) -,--	-,--
540 52	Kosten für Veranstaltungen	A) 151.687,19 B) -,--	151.687,19
547 52	Nichtaufteilbare sächliche Verwaltungsausgaben	A) 2.393,41 B) -,--	2.393,41
812 52	Erwerb von Geräten, Ausstattungs- und Ausrüstungsgegenständen sowie von Hard- und Software	A) -,-- B) -,--	-,--
<b>Summe der Titelgruppe</b>		A) 252.515,08 B) -,--	252.515,08
<b>53 Förderung der Zusammenarbeit mit anderen Staaten und Regionen</b>			
<i>Titel der TG gegenseitig deckungsfähig. Die Mittel sind übertragbar.</i>			
547 53	Nicht aufteilbare sächliche Verwaltungsausgaben	A) 60.260,66 B) 301.117,15	361.377,81
684 53	Zuschüsse an soziale und ähnliche Einrichtungen	A) -,-- B) -,--	-,--
686 53	Zuschüsse an Sonstige	A) -,-- B) -,--	-,--
<b>Summe der Titelgruppe</b>		A) 60.260,66 B) 301.117,15	361.377,81

## Zentralrechnung 2015

12 02

A) Haushaltsbetrag B) Vorjahresrest	Gesamtsoll (Spalte 5A + 5B) €	Gesamtist gegenüber dem Gesamtsoll		Titel
		mehr €	weniger €	
5	6	7	8	9
A) -,- B) -,-	-,-			427 52
A) -,- B) -,-	-,-	30.028,52		428 52
A) -,- B) -,-	-,-			526 52
A) 116.600,00 B) -,-	116.600,00		48.194,04	531 52
A) -,- B) -,-	-,-			534 52
A) 100.800,00 B) -,-	100.800,00	50.887,19		540 52
A) -,- B) -,-	-,-	2.393,41		547 52
A) -,- B) -,-	-,-			812 52
A) 217.400,00 B) -,-	217.400,00	83.309,12	48.194,04	
	Saldo	35.115,08		
A) 119.500,00 B) 280.571,91	400.071,91		38.694,10	547 53
A) -,- B) -,-	-,-			684 53
A) -,- B) -,-	-,-			686 53
A) 119.500,00 B) 280.571,91	400.071,91	-,-	38.694,10	
	Saldo		38.694,10	

## Zentralrechnung 2015

## 12 02 Sammelansätze für den Gesamtbereich des Epl. 12

Titel	Zweckbestimmung	A) Istergebnis B) verbliebener Rest	Gesamtist (Spalte 3A + 3B)
1	2	€ 3	€ 4
	<b>55 Digitale Bürger- und Mitarbeiterinformationssysteme</b> <i>Titel der TG gegenseitig deckungsfähig. Die Mittel sind übertragbar. Gegenseitig deckungsfähig mit 531 31, TG 52 und 12 08 TG 62. Einseitig deckungsfähig zu Gunsten 12 01 TG 99.</i>		
428 55	Entgelte für sonstige Hilfsleistungen durch Arbeitnehmer	A) -10,63 B) --,--	-10,63
526 55	Kosten für Sachverständige	A) 11.281,57 B) --,--	11.281,57
534 55	Vergabe von Aufträgen für Datenerfassung und Softwareentwicklung	A) 42.650,58 B) 30.074,65	72.725,23
547 55	Nicht aufteilbare sächliche Verwaltungsausgaben	A) 2.895,85 B) --,--	2.895,85
812 55	Erwerb von Geräten, Ausstattungs- und Ausrüstungsgegenständen, elektronischen Datenverarbeitungsanlagen sowie von Software	A) 41,89 B) --,--	41,89
	<b>Summe der Titelgruppe</b>	A) 56.859,26 B) 30.074,65	86.933,91
	<b>61 - 65 Versorgung und Beihilfen</b> <i>Titel der TG sind gegenseitig deckungsfähig. Vgl. Vermerk bei Kap. 13 03 Tit. 461 01. Aus den Ansätzen dürfen auch Fürsorgeleistungen für die Untersuchung von Beamten, Arbeitnehmern sowie Versorgungsempfängern und ehemaligen Arbeitnehmern des Freistaates Bayern und deren Angehörige auf die Belastung durch PCB- und lindanhaltige Holzschutzmittel in ihren Dienstwohnungen gezahlt werden.</i>		
432 61	Ruhegehälter	A) 76.113.866,64 B) --,--	76.113.866,64
432 62	Witwen- und Waisengeld sowie Witwenabfindung <i>Aus den Ansätzen dürfen auch Ruhelöhne und damit zusammenhängende Hinterbliebenenbezüge bezahlt werden.</i>	A) 14.049.427,09 B) --,--	14.049.427,09
441 61	Beihilfen in Krankheits- oder Geburtsfällen an Beamte und Richter ohne für Zeiten einer Beurlaubung	A) 7.732.437,74 B) --,--	7.732.437,74
441 62	Beihilfen in Krankheits- oder Geburtsfällen an Beamte und Richter für Zeiten einer Beurlaubung	A) 252.830,92 B) --,--	252.830,92
441 63	Pflegeleistungen an Beamte und Richter - Dauerpflegefälle -	A) --,-- B) --,--	--,--
441 64	Beihilfen in Krankheits- oder Geburtsfällen an Arbeitnehmer	A) 26.502,05 B) --,--	26.502,05
446 61	Beihilfen in Krankheits- oder Geburtsfällen für Versorgungsempfänger u. dgl.	A) 17.851.804,37 B) --,--	17.851.804,37

## Zentralrechnung 2015

12 02

A) Haushaltsbetrag B) Vorjahresrest	Gesamtsoll (Spalte 5A + 5B) €	Gesamtist gegenüber dem Gesamtsoll		Titel
		mehr €	weniger €	
5	6	7	8	9
A) -,- B) -,-	-,-		10,63	428 55
A) 43.600,00 B) -,-	43.600,00		32.318,43	526 55
A) 43.500,00 B) 66.423,79	109.923,79		37.198,56	534 55
A) 12.700,00 B) -,-	12.700,00		9.804,15	547 55
A) -,- B) -,-	-,-	41,89		812 55
A) 99.800,00 B) 66.423,79	166.223,79	41,89	79.331,77	
	Saldo		79.289,88	
A) 76.268.300,00 B) -,-	76.268.300,00		154.433,36	432 61
A) 15.113.200,00 B) -,-	15.113.200,00		1.063.772,91	432 62
A) 7.526.500,00 B) -,-	7.526.500,00	205.937,74		441 61
A) 404.200,00 B) -,-	404.200,00		151.369,08	441 62
A) -,- B) -,-	-,-			441 63
A) 66.000,00 B) -,-	66.000,00		39.497,95	441 64
A) 16.092.400,00 B) -,-	16.092.400,00	1.759.404,37		446 61

## Zentralrechnung 2015

## 12 02 Sammelansätze für den Gesamtbereich des Epl. 12

Titel	Zweckbestimmung	A) Istergebnis B) verbliebener Rest €	Gesamtist (Spalte 3A + 3B) €
1	2	3	4
446 62	Pflegeleistungen für Versorgungsempfänger u. dgl. - Dauerpflegefälle -	A) -1.965,50 B) -,--	-1.965,50
<b>Summe der Titelgruppe</b>		A) 116.024.903,31 B) -,--	116.024.903,31
<b>73 Ausbildung</b> <i>Titel der TG gegenseitig deckungsfähig und übertragbar. Gegenseitig deckungsfähig mit 525 02.</i>			
453 73	Trennungsgelder im Zusammenhang mit Ausbildungsmaßnahmen	A) 93.915,25 B) -,--	93.915,25
459 73	Sonstige personalbezogene Sachausgaben im Zusammenhang mit Ausbildungsmaßnahmen	A) 2.650,75 B) -,--	2.650,75
525 73	Ausbildung <i>Vgl. Vermerk bei Kap. 03 03 Tit. 671 02.</i>	A) 125.139,55 B) -,--	125.139,55
527 73	Reisekostenvergütungen für Ausbildungsreisen	A) 38.605,20 B) -,--	38.605,20
<b>Summe der Titelgruppe</b>		A) 260.310,75 B) -,--	260.310,75
<b>74 Errichtung und Betrieb von Umweltstationen; sonstige Umweltbildungsmaßnahmen</b> <i>Titel der TG gegenseitig deckungsfähig und übertragbar. Gegenseitig deckungsfähig mit 12 04/892 10, 892 11, 892 13, 892 15, 892 19 und 892 21.</i>			
428 74	Entgelte der Arbeitnehmer	A) 55.982,57 B) -,--	55.982,57
547 74	Sächliche Verwaltungsausgaben	A) 88.735,01 B) -,--	88.735,01
684 74	Zuschüsse für die Errichtung und den Betrieb von Umweltstationen	A) 1.768.490,09 B) 1.498.270,95	3.266.761,04
685 74	Zuweisungen und Zuschüsse für laufende Zwecke an öffentliche Einrichtungen	A) 121.468,00 B) -,--	121.468,00
686 74	Zuschüsse für sonstige Umweltbildungsmaßnahmen	A) 879.864,81 B) -,--	879.864,81
883 74	Zuweisungen für Investitionen an Gemeinden und Gemeindeverbände	A) -,-- B) -,--	-,--
893 74	Zuschüsse für Investitionen an Sonstige im Inland für Errichtung und Betrieb von Umweltstationen und sonstige Umweltbildungsmaßnahmen	A) -,-- B) -,--	-,--
<b>Summe der Titelgruppe</b>		A) 2.914.540,48 B) 1.498.270,95	4.412.811,43

## Zentralrechnung 2015

12 02

A) Haushaltsbetrag B) Vorjahresrest	Gesamtsoll (Spalte 5A + 5B)	Gesamtist gegenüber dem Gesamtsoll		Titel
		mehr	weniger	
€	€	€	€	
5	6	7	8	9
A) --, B) --,	--,		1.965,50	446 62
A) 115.470.600,00 B) --,	115.470.600,00 Saldo	1.965.342,11	1.411.038,80	
		554.303,31		
A) 74.500,00 B) --,	74.500,00	19.415,25		453 73
A) --, B) --,	--,	2.650,75		459 73
A) 51.900,00 B) --,	51.900,00	73.239,55		525 73
A) 47.200,00 B) --,	47.200,00		8.594,80	527 73
A) 173.600,00 B) --,	173.600,00 Saldo	95.305,55	8.594,80	
		86.710,75		
A) --, B) --,	--,	55.982,57		428 74
A) 251.900,00 B) --,	251.900,00		163.164,99	547 74
A) 1.807.400,00 B) 86.477,07	1.893.877,07	1.372.883,97		684 74
A) --, B) --,	--,	121.468,00		685 74
A) 1.122.100,00 B) 1.232.674,36	2.354.774,36		1.474.909,55	686 74
A) 88.100,00 B) --,	88.100,00		88.100,00	883 74
A) 167.900,00 B) --,	167.900,00		167.900,00	893 74
A) 3.437.400,00 B) 1.319.151,43	4.756.551,43 Saldo	1.550.334,54	1.894.074,54	
			343.740,00	

## Zentralrechnung 2015

## 12 02 Sammelansätze für den Gesamtbereich des Epl. 12

Titel	Zweckbestimmung	A) Istergebnis B) verbliebener Rest €	Gesamtist (Spalte 3A + 3B) €
1	2	3	4
	<b>75 - 78, 80, 83 - 84</b> <b>Investitionsschwerpunkt Infrastruktur</b>		
	<i>Titel der TG gegenseitig deckungsfähig.</i>		
	<b>75 Maßnahmen nach dem Zukunftsinvestitionsgesetz (ZulnvG) mit Investitionsschwerpunkt Infrastruktur (§ 3 Abs. 1 Satz 1 Nr. 2 ZulnvG, Krankenhäuser, Energieeinsparung)</b> <i>Rückforderungen dürfen von der Ausgabe abgesetzt werden.</i>		
891 75	Zuschüsse an kommunale Krankenhäuser zur Energieeinsparung	A) 14.949,92 B) 127.440,08	142.390,00
893 75	Zuschüsse an freigemeinnützige und private Krankenhäuser zur Energieeinsparung	A) -- B) --	--
	<b>Summe der Titelgruppe</b>	A) 14.949,92 B) 127.440,08	142.390,00
	<b>76 Maßnahmen nach dem Zukunftsinvestitionsgesetz (ZulnvG) mit Investitionsschwerpunkt Infrastruktur (§ 3 Abs. 1 Satz 1 Nr. 2 ZulnvG, Straßen in kommunaler Baulast, Lärmschutzmaßnahmen)</b> <i>Rückforderungen dürfen von der Ausgabe abgesetzt werden.</i>		
883 76	Zuweisungen für Investitionen an Gemeinden und Gemeindeverbände für Lärmsanierung	A) -55.348,49 B) 17.000,69	-38.347,80
887 76	Zuweisungen für Investitionen an Zweckverbände für Lärmsanierung	A) -- B) --	--
	<b>Summe der Titelgruppe</b>	A) -55.348,49 B) 17.000,69	-38.347,80
	<b>77 Maßnahmen nach dem Zukunftsinvestitionsgesetz (ZulnvG) mit Investitionsschwerpunkt Infrastruktur (§ 3 Abs. 1 Satz 1 Nr. 2 ZulnvG, ländliche Infrastruktur, Modellierung und Rekultivierung des Schlackenbergs der ehemaligen Neuen Maxhütte einschließlich Infozentrum)</b> <i>Rückforderungen dürfen von der Ausgabe abgesetzt werden. Einseitig deckungsfähig zu Lasten 12 04 TG 80.</i>		
790 77	Baumaßnahmen für den Schlackenberg der ehemaligen Neuen Maxhütte	A) -- B) --	--
812 77	Erwerb und Unterhalt von Geräten, Ausstattungs- und Ausrüstungsgegenständen für den Schlackenberg der ehemaligen Neuen Maxhütte	A) -- B) --	--
	<b>Summe der Titelgruppe</b>	A) -- B) --	--

## Zentralrechnung 2015

12 02

A) Haushaltsbetrag B) Vorjahresrest	Gesamtsoll (Spalte 5A + 5B) €	Gesamtist gegenüber dem Gesamtsoll		Titel
		mehr €	weniger €	
5	6	7	8	9
A) -,- B) 142.390,00	142.390,00			891 75
A) -,- B) -,-	-,-			893 75
A) -,- B) 142.390,00	142.390,00 Saldo	-,-	-,-	
A) -,- B) 1.219.700,00	1.219.700,00		1.258.047,80	883 76
A) -,- B) -,-	-,-			887 76
A) -,- B) 1.219.700,00	1.219.700,00 Saldo	-,-	1.258.047,80	
A) -,- B) -,-	-,-			790 77
A) -,- B) -,-	-,-			812 77
A) -,- B) -,-	-,- Saldo	-,-	-,-	
		-,-	-,-	



## Zentralrechnung 2015

## 12 02 Sammelansätze für den Gesamtbereich des Epl. 12

Titel	Zweckbestimmung	A) Istergebnis B) verbliebener Rest €	Gesamtist (Spalte 3A + 3B) €
1	2	3	4
	<b>78 Maßnahmen nach dem Zukunftsinvestitionsgesetz (ZulnvG) mit Investitionsschwerpunkt Infrastruktur (§ 3 Abs. 1 Satz 1 Nr. 2 ZulnvG, ländliche Infrastruktur, Flächenrecycling, Sanierung und Revitalisierung von belasteten Flächen)</b> <i>Rückforderungen dürfen von der Ausgabe abgesetzt werden.</i>		
883 78	Zuweisungen für Investitionen an Gemeinden und Gemeindeverbände für Flächenrecycling und Sanierung	A) -,- B) -,-	-,-
893 78	Zuweisungen an die GAB für Flächenrecycling und Sanierung	A) -,- B) -,-	-,-
	<b>Summe der Titelgruppe</b>	A) -,- B) -,-	-,-
	<b>Investitionen mit Schwerpunkt Bildungsinfrastruktur</b> <b>79 Maßnahmen nach dem Zukunftsinvestitionsgesetz (ZulnvG) mit Schwerpunkt Bildungsinfrastruktur (§ 3 Abs. 1 Satz 1 Nr. 1 ZulnvG, Kommunale oder gemeinnützige Einrichtungen der Weiterbildung; Umweltbildung, Schulinfrastruktur, Umweltbildungseinrichtungen im Biosphärenreservat Rhön)</b> <i>Einseitig deckungsfähig zu Lasten 12 04 TG 71 - 72. Rückforderungen dürfen von der Ausgabe abgesetzt werden. Titel der TG gegenseitig deckungsfähig.</i>		
883 79	Zuweisungen für Investitionen an Gemeinden und Gemeindeverbände für bauliche Maßnahmen an Umweltbildungseinrichtungen	A) -,- B) -,-	-,-
893 79	Zuschüsse für Investitionen an Sonstige für bauliche Maßnahmen an Umweltbildungseinrichtungen	A) -,- B) -,-	-,-
	<b>Summe der Titelgruppe</b>	A) -,- B) -,-	-,-
	<b>80 Maßnahmen nach dem Zukunftsinvestitionsgesetz (ZulnvG) mit Investitionsschwerpunkt Infrastruktur (§ 3 Abs. 1 Satz 1 Nr. 2 ZulnvG, ländliche Infrastruktur, sonstige Infrastrukturinvestitionen, Umsetzung der Biodiversitätsstrategie, Maßnahmen im Naturschutzbereich)</b> <i>Einseitig deckungsfähig zu Lasten 12 04 TG 71 - 72. Rückforderungen dürfen von der Ausgabe abgesetzt werden.</i>		
790 80	Baumaßnahmen im Naturschutzbereich	A) -,- B) -,-	-,-
883 80	Zuweisungen für Investitionen an Gemeinden und Gemeindeverbände für Maßnahmen im Naturschutzbereich	A) -,- B) -,-	-,-
893 80	Zuweisungen für Investitionen an Sonstige	A) -,- B) -,-	-,-
	<b>Summe der Titelgruppe</b>	A) -,- B) -,-	-,-

## Zentralrechnung 2015

12 02

A) Haushaltsbetrag B) Vorjahresrest	Gesamtsoll (Spalte 5A + 5B) €	Gesamtist gegenüber dem Gesamtsoll		Titel
		mehr €	weniger €	
5	6	7	8	9
A) -,- B) -,-	-,-			883 78
A) -,- B) -,-	-,-			893 78
A) -,- B) -,-	-,- Saldo	-,-	-,-	
A) -,- B) -,-	-,-			883 79
A) -,- B) -,-	-,-			893 79
A) -,- B) -,-	-,- Saldo	-,-	-,-	
A) -,- B) -,-	-,-			790 80
A) -,- B) -,-	-,-			883 80
A) -,- B) -,-	-,-			893 80
A) -,- B) -,-	-,- Saldo	-,-	-,-	

## Zentralrechnung 2015

## 12 02 Sammelansätze für den Gesamtbereich des Epl. 12

Titel	Zweckbestimmung	A) Istergebnis B) verbliebener Rest €	Gesamtist (Spalte 3A + 3B) €
1	2	3	4
	<b>83 Maßnahmen nach dem Zukunftsinvestitionsgesetz (ZulnvG) mit Investitionsschwerpunkt Infrastruktur (§ 3 Abs. 1 Satz 1 Nr. 2 ZulnvG, Sonstige Infrastrukturmaßnahmen, Wasserwirtschaftliche Maßnahmen)</b> <i>Rückforderungen dürfen von der Ausgabe abgesetzt werden.</i>		
780 83	Kosten für Lieferungen und Leistungen für Bauarbeiten für wasserwirtschaftliche Maßnahmen	A) -,- B) -,-	-,-
883 83	Zuweisungen für Investitionen an Gemeinden und Gemeindeverbände für wasserwirtschaftliche Maßnahmen	A) -96.703,54 B) 96.703,54	-,-
	<b>Summe der Titelgruppe</b>	A) -96.703,54 B) 96.703,54	-,-
	<b>84 Maßnahmen nach dem Zukunftsinvestitionsgesetz (ZulnvG) mit Investitionsschwerpunkt Infrastruktur (§ 3 Abs. 1 Satz 1 Nr. 2 ZulnvG, Sonstige Infrastrukturmaßnahmen, Hydrologie)</b>		
784 84	Bau von quantitativen und qualitativen Messeinrichtungen im Bereich Hydrologie	A) -,- B) -,-	-,-
812 84	Erwerb von Geräten, Ausstattungs- und Ausrüstungsgegenständen im Bereich Hydrologie	A) -,- B) -,-	-,-
	<b>Summe der Titelgruppe</b>	A) -,- B) -,-	-,-
	<b>Gesamtausgaben</b>	A) 124.799.848,97 B) 5.584.528,90	130.384.377,87

## Zentralrechnung 2015

12 02

A) Haushaltsbetrag		Gesamtsoll (Spalte 5A + 5B)	Gesamtist gegenüber dem Gesamtsoll		Titel
B) Vorjahresrest			mehr	weniger	
€		€	€	€	
5		6	7	8	9
A)	-,-				780 83
B)	-,-	-,-			
A)	-,-				883 83
B)	-,-	-,-			
A)	-,-		-,-	-,-	
B)	-,-	-,- Saldo	-,-	-,-	
A)	-,-				784 84
B)	-,-	-,-			
A)	-,-				812 84
B)	-,-	-,-			
A)	-,-		-,-	-,-	
B)	-,-	-,- Saldo	-,-	-,-	
A)	125.647.400,00				
B)	6.751.897,41	132.399.297,41	5.504.059,24	7.518.978,78	
		Saldo		2.014.919,54	

## Zentralrechnung 2015

## 12 02 Sammelansätze für den Gesamtbereich des Epl. 12

Titel	Zweckbestimmung	A) Istergebnis B) verbliebener Rest €	Gesamtist (Spalte 3A + 3B) €
1	2	3	4
	<b>Abschluss</b>		
	Verwaltungseinnahmen, Einnahmen aus Schuldendienst u. dgl.	A) 131.618,50 B) --,--	131.618,50
	Einnahmen aus Zuweisungen und Zuschüssen mit Ausnahme für Investitionen	A) 55.555,59 B) --,--	55.555,59
	Einnahmen aus Schuldenaufnahmen, aus Zuweisungen und Zuschüssen für Investitionen, besondere Finanzierungseinnahmen	A) 285.556,09 B) --,--	285.556,09
	<b>Gesamteinnahmen</b>	A) 472.730,18 B) --,--	472.730,18
	Personalausgaben	A) 118.159.846,47 B) 1.688.646,03	119.848.492,50
	Sächliche Verwaltungsausgaben	A) 2.363.132,66 B) 396.191,80	2.759.324,46
	Ausgaben für Zuweisungen und Zuschüsse mit Ausnahme für Investitionen	A) 3.749.601,21 B) 1.645.908,81	5.395.510,02
	Baumaßnahmen	A) 575.304,42 B) 1.612.637,95	2.187.942,37
	Sonstige Sachinvestitionen	A) 41,89 B) --,--	41,89
	Investitionsförderungsmaßnahmen	A) -137.102,11 B) 241.144,31	104.042,20
	Besondere Finanzierungsausgaben	A) 89.024,43 B) --,--	89.024,43
	<b>Gesamtausgaben</b>	A) 124.799.848,97 B) 5.584.528,90	130.384.377,87
	<b>- Zuschuss / + Überschuss</b>	A) -124.327.118,79 B) -5.584.528,90	-129.911.647,69

## Zentralrechnung 2015

12 02

A) Haushaltsbetrag B) Vorjahresrest	Gesamtsoll (Spalte 5A + 5B) €	Gesamtist gegenüber dem Gesamtsoll		Titel
		mehr €	weniger €	
5	6	7	8	9
A) 500,00 B) --,--	500,00	131.539,51	421,01	
A) 300,00 B) --,--	300,00	55.555,59	300,00	
A) 448.800,00 B) --,--	448.800,00	--,--	163.243,91	
A) 449.600,00 B) --,--	449.600,00	187.095,10	163.964,92	
	Saldo	23.130,18		
A) 117.981.400,00 B) 1.845.196,46	119.826.596,46	2.619.345,29	2.597.449,25	
A) 2.399.700,00 B) 361.383,46	2.761.083,46	1.328.701,83	1.330.460,83	
A) 3.949.200,00 B) 1.501.670,43	5.450.870,43	1.555.970,23	1.611.330,64	
A) 940.100,00 B) 1.681.557,06	2.621.657,06	--,--	433.714,69	
A) --,-- B) --,--	--,--	41,89	--,--	
A) 256.000,00 B) 1.362.090,00	1.618.090,00	--,--	1.514.047,80	
A) 121.000,00 B) --,--	121.000,00	--,--	31.975,57	
A) 125.647.400,00 B) 6.751.897,41	132.399.297,41	5.504.059,24	7.518.978,78	
	Saldo		2.014.919,54	
A) -125.197.800,00 B) -6.751.897,41	-131.949.697,41	-5.316.964,14	-7.355.013,86	
	Saldo		-2.038.049,72	

## Zentralrechnung 2015

## 12 03 Verbraucherschutz und Verbraucherinformationen

Titel	Zweckbestimmung	A) Istergebnis B) verbliebener Rest €	Gesamtist (Spalte 3A + 3B) €
1	2	3	4
<b>Einnahmen</b>			
<b>Verwaltungseinnahmen, Einnahmen aus Schuldendienst u. dgl.</b>			
119 49	Vermischte Einnahmen	A) 24.311,87 B) -,-	24.311,87
<b>Einnahmen aus Zuweisungen und Zuschüssen mit Ausnahme für Investitionen</b>			
231 01	Zuweisungen des Bundes zur Förderung wissenschaftlicher Untersuchungen <i>Vgl. Vermerk zu 526 21.</i>	A) -,- B) -,-	-,-
282 01	Zweckgebundene Kostenbeiträge Dritter <i>Vgl. Vermerk zu 527 05.</i>	A) -,- B) -,-	-,-
<b>Titelgruppen</b>			
<b>54 Förderung in den Aufgabengebieten der Gewerbeaufsicht, insbesondere im Verbraucherschutz, im allgemeinen Gefahrenschutz und bei der Produkt- und Chemikaliensicherheit</b> <i>Vgl. Vermerk zu TG 54 (Ausgaben).</i>			
119 54	Einnahmen aus Veröffentlichungen	A) 7.413,70 B) -,-	7.413,70
<b>Summe der Titelgruppe</b>		A) 7.413,70 B) -,-	7.413,70
<b>Gesamteinnahmen</b>		A) 31.725,57 B) -,-	31.725,57
<b>Ausgaben</b>			
<b>Personalausgaben</b>			
459 01	Prüfungsvergütungen	A) 11.565,00 B) -,-	11.565,00
<b>Sächliche Verwaltungsausgaben</b>			
526 21	Kosten für die Erteilung von Studien, Gutachten und Forschungsaufträgen <i>Zu 526 21, 683 01, 686 01 und 815 01: Gegenseitig deckungsfähig. Die Mittel sind übertragbar. Die Ausgabebefugnis erhöht sich um die Isteinnahme bei 231 01. Aus dem Ansatz können die TG 81 der Hochschulkapitel des Epl. 15 sowie der Titel 547 40 der Kap. 15 12 und 15 39 verstärkt werden.</i>	A) 37.606,00 B) -,-	37.606,00

## Zentralrechnung 2015

12 03

A) Haushaltsbetrag B) Vorjahresrest	Gesamtsoll (Spalte 5A + 5B)		Gesamtist gegenüber dem Gesamtsoll		Titel
	€	€	mehr €	weniger €	
5	6		7	8	9
A) -,- B) -,-		-,-	24.311,87		119 49
A) -,- B) -,-		-,-			231 01
A) -,- B) -,-		-,-			282 01
A) -,- B) -,-		-,-	7.413,70		119 54
A) -,- B) -,-		-,-	7.413,70	-,-	
		Saldo -,-	7.413,70		
A) -,- B) -,-		-,-	31.725,57	-,-	
		Saldo -,-	31.725,57		
A) 6.700,00 B) -,-		6.700,00	4.865,00		459 01
A) 230.700,00 B) -,-		230.700,00		193.094,00	526 21



## Zentralrechnung 2015

## 12 03 Verbraucherschutz und Verbraucherinformationen

Titel	Zweckbestimmung	A) Istergebnis B) verbliebener Rest €	Gesamtist (Spalte 3A + 3B) €
1	2	3	4
527 05	Reisekostenvergütungen für Ausbildungsreisen <i>Die Ausgabebefugnis erhöht sich um die Isteinnahme bei 282 01. Einseitig deckungsfähig zu Lasten 12 02/525 02.</i>	A) 2.491,63 B) --,--	2.491,63
<b>Ausgaben für Zuweisungen und Zuschüsse mit Ausnahme für Investitionen</b>			
683 01	Zuschüsse zur Förderung von wissenschaftlichen Veranstaltungen, von Kongressen und von Forschungsvorhaben <i>Aus dem Ansatz können die TG 81 der Hochschulkapitel des Epl. 15 sowie der Titel 547 40 der Kap. 15 12 und 15 39 verstärkt werden. Vgl. Vermerk zu 526 21. Die Mittel sind übertragbar.</i>	A) 14.435,19 B) --,--	14.435,19
686 01	Förderung der Verbraucheraufklärung <i>Vgl. Vermerk zu 526 21. Gegenseitig deckungsfähig mit TG 52, 53 und 55. Die Mittel sind übertragbar.</i>	A) 3.291.397,02 B) 36.445,45	3.327.842,47
<b>Sonstige Sachinvestitionen</b>			
815 01	Erwerb von elektronischen Datenverarbeitungsanlagen, Ausstattungs- und Ausrüstungsgegenständen sowie von Software für das Verbraucherinformationssystem <i>Vgl. Vermerk zu 526 21. Gegenseitig deckungsfähig mit TG 52, 53 und 55.</i>	A) --,-- B) --,--	--,--
<b>Titelgruppen</b>			
<b>52 Allgemeine Verbraucherschutzmaßnahmen</b> <i>Titel der TG gegenseitig deckungsfähig. Die Mittel sind übertragbar. TG 52, 53 und 55 gegenseitig deckungsfähig. Vgl. Vermerk zu 686 01 und 815 01.</i>			
531 52	Fachveröffentlichungen	A) --,-- B) --,--	--,--
536 52	Kosten des Verbraucherbeirats	A) 31.663,74 B) --,--	31.663,74
540 52	Veranstaltungskosten	A) 5.011,90 B) --,--	5.011,90
<b>Summe der Titelgruppe</b>		A) 36.675,64 B) --,--	36.675,64
<b>53 Verbraucherschutzinitiativen</b> <i>Titel der TG gegenseitig deckungsfähig. Die Mittel sind übertragbar. Vgl. Vermerk zu 686 01, 815 01 und TG 52.</i>			
526 53	Bürgergutachten	A) --,-- B) --,--	--,--
536 53	Verbraucherschutzpreis	A) --,-- B) --,--	--,--

## Zentralrechnung 2015

12 03

A) Haushaltsbetrag B) Vorjahresrest	Gesamtsoll (Spalte 5A + 5B)	Gesamtist gegenüber dem Gesamtsoll		Titel
		mehr	weniger	
€	€	€	€	
5	6	7	8	9
A) 6.400,00 B) --,--	6.400,00		3.908,37	527 05
A) 130.000,00 B) --,--	130.000,00		115.564,81	683 01
A) 3.061.000,00 B) --,--	3.061.000,00	266.842,47		686 01
A) 131.100,00 B) --,--	131.100,00		131.100,00	815 01
A) 75.100,00 B) --,--	75.100,00		75.100,00	531 52
A) 17.800,00 B) --,--	17.800,00	13.863,74		536 52
A) 145.600,00 B) --,--	145.600,00		140.588,10	540 52
A) 238.500,00 B) --,--	238.500,00	13.863,74	215.688,10	
	Saldo		201.824,36	
A) --,-- B) --,--	--,--			526 53
A) 36.100,00 B) --,--	36.100,00		36.100,00	536 53

## Zentralrechnung 2015

## 12 03 Verbraucherschutz und Verbraucherinformationen

Titel	Zweckbestimmung	A) Istergebnis B) verbliebener Rest €	Gesamtist (Spalte 3A + 3B) €
1	2	3	4
540 53	Veranstaltungskosten	A) -,-- B) -,--	-,--
547 53	Nicht aufteilbare sächliche Verwaltungsausgaben	A) 41,65 B) -,--	41,65
684 53	Zuschüsse für laufende Zwecke an soziale oder ähnliche Einrichtungen (Arbeitsschutz, Unfallschutz)	A) 669.683,00 B) -,--	669.683,00
685 53	Zuschüsse an öffentliche Einrichtungen im Rahmen von Verbraucherschutzinitiativen	A) -,-- B) -,--	-,--
686 53	Zuschüsse an Sonstige im Rahmen von Verbraucherschutzinitiativen	A) 206.524,86 B) -,--	206.524,86
	<b>Summe der Titelgruppe</b>	A) 876.249,51 B) -,--	876.249,51
	<b>54 Förderung in den Aufgabengebieten der Gewerbeaufsicht, insbesondere im Verbraucherschutz, im allgemeinen Gefahrenschutz und bei der Produkt- und Chemikaliensicherheit</b>		
	<i>Titel der TG gegenseitig deckungsfähig. Die Mittel sind übertragbar. Die Ausgabebefugnis erhöht sich um die Isteinnahmen bei 119 54. Einseitig deckungsfähig zu Lasten 07 05 TG 75 - 78.</i>		
428 54	Personalausgaben	A) 52.581,77 B) -,--	52.581,77
511 54	Geräte, Ausstattungs- und Ausrüstungsgegenstände	A) 3.399,49 B) -,--	3.399,49
526 54	Einholung von Gutachten, Beschaffung von Informationsmaterial, Kosten von Untersuchungen sowie Ankauf von Prüfobjekten <i>Die Ausgabebefugnis erhöht sich um die Mehreinnahmen bei 03 08/111 08.</i>	A) 60.148,35 B) 97.090,48	157.238,83
531 54	Kosten für Veröffentlichungen	A) 19.590,95 B) -,--	19.590,95
540 54	Kosten für Veranstaltungen	A) 82.277,28 B) -,--	82.277,28
547 54	Nichtaufteilbare sächliche Verwaltungsausgaben	A) 122.016,65 B) -,--	122.016,65
684 54	Zuschüsse für laufende Zwecke an soziale oder ähnliche Einrichtungen (Arbeitsschutz, Arbeitsmedizin, Unfallschutz)	A) 2.500,00 B) -,--	2.500,00
686 54	Sonstige Zuschüsse für laufende Zwecke im Inland	A) -,-- B) -,--	-,--
812 54	Erwerb von Geräten, Ausstattungs- und Ausrüstungsgegenständen für den Aufbau von Prüfkapazitäten	A) 16.073,63 B) -,--	16.073,63

## Zentralrechnung 2015

12 03

A) Haushaltsbetrag B) Vorjahresrest	Gesamtsoll (Spalte 5A + 5B) €	Gesamtist gegenüber dem Gesamtsoll		Titel
		mehr €	weniger €	
5	6	7	8	9
A) -,- B) -,-	-,-			540 53
A) -,- B) -,-	-,-	41,65		547 53
A) 185.900,00 B) -,-	185.900,00	483.783,00		684 53
A) 571.000,00 B) -,-	571.000,00		571.000,00	685 53
A) 250.000,00 B) -,-	250.000,00		43.475,14	686 53
A) 1.043.000,00 B) -,-	1.043.000,00	483.824,65	650.575,14	
	Saldo		166.750,49	
A) 157.800,00 B) -,-	157.800,00		105.218,23	428 54
A) 8.900,00 B) -,-	8.900,00		5.500,51	511 54
A) 126.000,00 B) 141.346,90	267.346,90		110.108,07	526 54
A) 20.900,00 B) -,-	20.900,00		1.309,05	531 54
A) 25.200,00 B) -,-	25.200,00	57.077,28		540 54
A) 29.900,00 B) -,-	29.900,00	92.116,65		547 54
A) 12.600,00 B) -,-	12.600,00		10.100,00	684 54
A) -,- B) -,-	-,-			686 54
A) 5.000,00 B) -,-	5.000,00	11.073,63		812 54

## Zentralrechnung 2015

## 12 03 Verbraucherschutz und Verbraucherinformationen

Titel	Zweckbestimmung	A) Istergebnis B) verbliebener Rest €	Gesamtist (Spalte 3A + 3B) €
1	2	3	4
831 54 apl.	Erweiterung der Beteiligung Bayerns an der Deutschen Akkreditierungsstelle GmbH (DAkkS) durch Ankauf weiterer Geschäftsanteile	A) 1.667,00 B) --,--	1.667,00
	<b>Summe der Titelgruppe</b>	A) 360.255,12 B) 97.090,48	457.345,60
	<b>55 Digitale Bürger- und Mitarbeiterinformationssysteme</b> <i>Titel der TG gegenseitig deckungsfähig. Die Mittel sind übertragbar. Vgl. Vermerk zu 686 01, 815 01 und TG 52.</i>		
526 55	Kosten für Sachverständige	A) 25.418,20 B) --,--	25.418,20
547 55	Nicht aufteilbare sächliche Verwaltungsausgaben	A) 16.041,12 B) --,--	16.041,12
	<b>Summe der Titelgruppe</b>	A) 41.459,32 B) --,--	41.459,32
	<b>Gesamtausgaben</b>	A) 4.672.134,43 B) 133.535,93	4.805.670,36
	<b>Abschluss</b>		
	Verwaltungseinnahmen, Einnahmen aus Schuldendienst u. dgl.	A) 31.725,57 B) --,--	31.725,57
	<b>Gesamteinnahmen</b>	A) 31.725,57 B) --,--	31.725,57
	Personalausgaben	A) 64.146,77 B) --,--	64.146,77
	Sächliche Verwaltungsausgaben	A) 405.706,96 B) 97.090,48	502.797,44
	Ausgaben für Zuweisungen und Zuschüsse mit Ausnahme für Investitionen	A) 4.184.540,07 B) 36.445,45	4.220.985,52
	Sonstige Sachinvestitionen	A) 16.073,63 B) --,--	16.073,63
	Investitionsförderungsmaßnahmen	A) 1.667,00 B) --,--	1.667,00
	<b>Gesamtausgaben</b>	A) 4.672.134,43 B) 133.535,93	4.805.670,36
	<b>- Zuschuss / + Überschuss</b>	A) -4.640.408,86 B) -133.535,93	-4.773.944,79

## Zentralrechnung 2015

12 03

A) Haushaltsbetrag B) Vorjahresrest	Gesamtsoll (Spalte 5A + 5B) €	Gesamtist gegenüber dem Gesamtsoll		Titel
		mehr €	weniger €	
5	6	7	8	9
A) --, B) --,	--,	1.667,00		831 54 apl.
A) 386.300,00 B) 141.346,90	527.646,90 Saldo	161.934,56	232.235,86	
			70.301,30	
A) 23.300,00 B) --,	23.300,00	2.118,20		526 55
A) 45.400,00 B) --,	45.400,00		29.358,88	547 55
A) 68.700,00 B) --,	68.700,00 Saldo	2.118,20	29.358,88	
			27.240,68	
A) 5.302.400,00 B) 141.346,90	5.443.746,90 Saldo	933.448,62	1.571.525,16	
			638.076,54	
A) --, B) --,	--,	31.725,57	--,	
A) --, B) --,	--, Saldo	31.725,57	--,	
		31.725,57		
A) 164.500,00 B) --,	164.500,00	4.865,00	105.218,23	
A) 791.300,00 B) 141.346,90	932.646,90	165.217,52	595.066,98	
A) 4.210.500,00 B) --,	4.210.500,00	750.625,47	740.139,95	
A) 136.100,00 B) --,	136.100,00	11.073,63	131.100,00	
A) --, B) --,	--,	1.667,00	--,	
A) 5.302.400,00 B) 141.346,90	5.443.746,90 Saldo	933.448,62	1.571.525,16	
			638.076,54	
A) -5.302.400,00 B) -141.346,90	-5.443.746,90 Saldo	-901.723,05	-1.571.525,16	
			-669.802,11	

## Zentralrechnung 2015

## 12 04 Besondere Fachaufgaben - Naturschutz, Erholung, Umweltschutz

Titel	Zweckbestimmung	A) Istergebnis B) verbliebener Rest €	Gesamtist (Spalte 3A + 3B) €
1	2	3	4
<b>Einnahmen</b>			
<b>Verwaltungseinnahmen, Einnahmen aus Schuldendienst u. dgl.</b>			
111 01	Gebühren, Beiträge, tarifliche und gebührenartige Entgelte	A) -691,40 B) -,--	-691,40
111 02	Gebühren, Beiträge, tarifliche und gebührenartige Entgelte aufgrund des Atomgesetzes	A) 1.237.405,10 B) -,--	1.237.405,10
111 03	Auslagen und auslagenartige Entgelte aufgrund des Atomgesetzes <i>Vgl. Vermerk bei 526 74.</i>	A) 23.805,03 B) -,--	23.805,03
112 01	Geldstrafen, Geldbußen, Verwarnungsgelder	A) -,-- B) -,--	-,--
119 01	Einnahmen aus Veröffentlichungen <i>Entgegen Art. 63 Abs. 3 Satz 1 BayHO dürfen Veröffentlichungen an öffentliche Dienststellen und Institute, an Abgeordnete, zu wissenschaftlichen Zwecken, zu Informationszwecken, in Einzelfällen auch an andere Stellen und Personen unentgeltlich abgegeben werden, soweit ein dienstliches Interesse dafür besteht.</i>	A) -,-- B) -,--	-,--
119 11	Einnahmen aus Rückzahlungen und Zinsen bei der EU-Strukturfondsförderung (Förderperiode 2007-2013) <i>Vgl. Vermerk bei 892 15, 892 16 und 892 17.</i>	A) 225,00 B) -,--	225,00
119 12	Einnahmen aus Rückzahlungen und Zinsen bei der EU-ELER-Förderung (Förderperiode 2007-2013 und 2014-2020) <i>Vgl. Vermerk bei 892 18 und 892 22.</i>	A) 746,51 B) -,--	746,51
119 13	Einnahmen aus Rückzahlungen und Zinsen bei der EU-Strukturfondsförderung (Förderperiode 2014-2020) <i>Vgl. Vermerk bei 892 19 und 892 21.</i>	A) -,-- B) -,--	-,--
119 49	Vermischte Einnahmen	A) 67.618,96 B) -,--	67.618,96
124 01	Einnahmen aus Vermietung, Verpachtung und Nutzung <i>Vgl. Vermerk bei TG 71 - 72.</i>	A) 68.537,40 B) -,--	68.537,40
<b>Einnahmen aus Zuweisungen und Zuschüssen mit Ausnahme für Investitionen</b>			
231 01	Sonstige Zuweisungen vom Bund <i>Vgl. Vermerk bei TG 74.</i>	A) 153.988,68 B) -,--	153.988,68
231 02	Sonstige Zuweisungen vom Bund <i>Vgl. Vermerk bei TG 81.</i>	A) -,-- B) -,--	-,--
272 03	Zuweisungen der EU zur Förderung ländlicher Entwicklung aus dem ELER, EU-Phase 2007-2013 <i>Vgl. Vermerk bei 892 18.</i>	A) 10.896,43 B) -,--	10.896,43
272 04	Zuweisungen der EU zur Förderung der ländlichen Entwicklung aus dem ELER, EU-Phase 2014-2020 <i>Vgl. Vermerk bei 892 22.</i>	A) 19.268.524,71 B) -,--	19.268.524,71

## Zentralrechnung 2015

12 04

A) Haushaltsbetrag		Gesamtsoll (Spalte 5A + 5B)	Gesamtist gegenüber dem Gesamtsoll		Titel
B) Vorjahresrest			mehr	weniger	
€		€	€	€	
5		6	7	8	9
A)	75.000,00				111 01
B)	-,-	75.000,00		75.691,40	
A)	1.500.000,00				111 02
B)	-,-	1.500.000,00		262.594,90	
A)	25.000,00				111 03
B)	-,-	25.000,00		1.194,97	
A)	-,-				112 01
B)	-,-	-,-			
A)	-,-				119 01
B)	-,-	-,-			
A)	-,-				119 11
B)	-,-	-,-	225,00		
A)	-,-				119 12
B)	-,-	-,-	746,51		
A)	-,-				119 13
B)	-,-	-,-			
A)	1.250.000,00				119 49
B)	-,-	1.250.000,00		1.182.381,04	
A)	40.000,00				124 01
B)	-,-	40.000,00	28.537,40		
A)	120.000,00				231 01
B)	-,-	120.000,00	33.988,68		
A)	-,-				231 02
B)	-,-	-,-			
A)	-,-				272 03
B)	-,-	-,-	10.896,43		
A)	25.000.000,00				272 04
B)	-,-	25.000.000,00		5.731.475,29	



## Zentralrechnung 2015

## 12 04 Besondere Fachaufgaben - Naturschutz, Erholung, Umweltschutz

Titel	Zweckbestimmung	A) Istergebnis B) verbliebener Rest €	Gesamtist (Spalte 3A + 3B) €
1	2	3	4
282 01	Zuschüsse, Spenden und Erstattungen Dritter <i>Vgl. Vermerk bei TG 71 - 72.</i>	A) 487.290,90 B) -,-	487.290,90
282 02	Zuschüsse und Spenden Dritter <i>Vgl. Vermerk bei TG 79.</i>	A) -,- B) -,-	-,-
282 03	Zuschüsse und Spenden Dritter <i>Vgl. Vermerk bei TG 75.</i>	A) 18.153,54 B) -,-	18.153,54
282 04	Zuschüsse und Spenden Dritter	A) -,- B) -,-	-,-
<b>Einnahmen aus Schuldenaufnahmen, aus Zuweisungen und Zuschüssen für Investitionen, besondere Finanzierungseinnahmen</b>			
331 01	Zuweisungen des Bundes für Maßnahmen des Naturschutzes und der Landschaftspflege <i>Vgl. Vermerk bei TG 71 - 72.</i>	A) -,- B) -,-	-,-
331 02	Erstattung des Bundes im Zusammenhang mit der Zwischenlagerung schwach- und mittelradioaktiver Abfälle sowie mit der Einrichtung der Messstelle für Radiotoxikologie <i>Vgl. Vermerk bei TG 74.</i>	A) -,- B) -,-	-,-
346 01	Zuweisungen der EU im Rahmen des Finanzierungsinstrumentes für die Umwelt (LIFE) nach der VO (EG) Nr. 1655/2000 und der VO (EG) Nr. 614/2007 <i>Vgl. Vermerk bei 892 02.</i>	A) 2.026.068,10 B) -,-	2.026.068,10
346 03	Zuweisungen der EU für besondere Fördermaßnahmen <i>Vgl. Vermerk bei 892 05, 892 07 und 12 12 TG 71.</i>	A) 118.023,20 B) -,-	118.023,20
346 04	Zuweisungen aus Mitteln der EU-Strukturfonds im Rahmen des Ziel 2-Programms, Phase 2000-2006 <i>Vgl. Vermerk bei 892 10.</i>	A) -,- B) -,-	-,-
346 05	Zuweisungen aus Mitteln der EU-Strukturfonds im Rahmen des Ziel 2-Programms, Phase 2000-2006, für phasing-out Gebiete <i>Vgl. Vermerk zu 892 11.</i>	A) -,- B) -,-	-,-
346 06	Zuweisungen aus Mitteln der EU zur Durchführung von Gemeinschaftsinitiativen wie INTERREG, LEADER+ <i>Vgl. Vermerk bei 892 13.</i>	A) -,- B) -,-	-,-
346 08	Zuweisungen im Rahmen des EFRE Programms - Ziel "Regionale Wettbewerbsfähigkeit und Beschäftigung" (Nachfolge Ziel-2 EFRE), EU-Phase 2007-2013 <i>Vgl. Vermerk bei 892 15.</i>	A) 1.332.567,52 B) -,-	1.332.567,52
346 09	Zuweisungen im Rahmen des ESF- Programms Ziel "Regionale Wettbewerbsfähigkeit und Beschäftigung" (Nachfolge Ziel-3 ESF), EU-Phase 2007-2013 <i>Vgl. Vermerk bei 892 16.</i>	A) -72.600,02 B) -,-	-72.600,02
346 10	Zuweisungen im Rahmen der EFRE- Programme des Ziels "Europäische territoriale Zusammenarbeit" (Nachfolge INTERREG Gemeinschaftsinitiative), EU-Phase 2007-2013 <i>Vgl. Vermerk bei 892 17.</i>	A) 4.374.058,50 B) -,-	4.374.058,50

## Zentralrechnung 2015

12 04

A) Haushaltsbetrag B) Vorjahresrest	Gesamtsoll (Spalte 5A + 5B)		Gesamtist gegenüber dem Gesamtsoll		Titel
	€	€	mehr €	weniger €	
5	6	6	7	8	9
A) -,- B) -,-	-,-	-,-	487.290,90		282 01
A) -,- B) -,-	-,-	-,-			282 02
A) -,- B) -,-	-,-	-,-	18.153,54		282 03
A) -,- B) -,-	-,-	-,-			282 04
A) -,- B) -,-	-,-	-,-			331 01
A) 350.000,00 B) -,-	350.000,00	350.000,00		350.000,00	331 02
A) -,- B) -,-	-,-	-,-	2.026.068,10		346 01
A) -,- B) -,-	-,-	-,-	118.023,20		346 03
A) -,- B) -,-	-,-	-,-			346 04
A) -,- B) -,-	-,-	-,-			346 05
A) -,- B) -,-	-,-	-,-			346 06
A) 5.439.000,00 B) -,-	5.439.000,00	5.439.000,00		4.106.432,48	346 08
A) 500.000,00 B) -,-	500.000,00	500.000,00		572.600,02	346 09
A) 2.000.000,00 B) -,-	2.000.000,00	2.000.000,00	2.374.058,50		346 10

## Zentralrechnung 2015

## 12 04 Besondere Fachaufgaben - Naturschutz, Erholung, Umweltschutz

Titel	Zweckbestimmung	A) Istergebnis B) verbliebener Rest €	Gesamtist (Spalte 3A + 3B) €
1	2	3	4
346 11	Zuweisungen der EU im Rahmen des EFRE-Programms "Investitionen in Wachstum und Beschäftigung", Nachfolge RWB/EFRE, EU-Phase 2014-2020 <i>Vgl. Vermerk bei 892 19.</i>	A) -,- B) -,-	-,-
346 13	Zuweisungen der EU im Rahmen der ETZ-Programme, EU-Phase 2014-2020 <i>Vgl. Vermerk bei 892 21.</i>	A) 88.000,00 B) -,-	88.000,00
382 01	Einnahmen im Bereich ELER-kofinanzierter staatlicher Maßnahmen <i>Vgl. Vermerk bei TG 71 - 72.</i>	A) -,- B) -,-	-,-
<b>Gesamteinnahmen</b>		A) 29.202.618,16 B) -,-	29.202.618,16
<b>Ausgaben</b>			
<b>Investitionsförderungsmaßnahmen</b>			
892 02	Maßnahmen zur Entwicklung und Durchführung der Umweltpolitik und des Umweltschutzrechts der EU (Life) nach der VO (EG) Nr. 1655/2000 und der VO (EG) Nr. 614/2007 <i>Zu 892 02 bis 892 22: Rückflüsse (EU-Anteil) erhöhen die Ausgabebefugnis. Aus diesem Ansatz können auch Zinszuschüsse, nichtinvestive Maßnahmen sowie Baumaßnahmen finanziert werden und Personal- und Sachausgaben bestritten werden. Zu 892 02: Die Ausgabebefugnis bemisst sich nach der Isteinnahme bei 346 01. Gegenseitig deckungsfähig mit TG 70 bis 75, 79 bis 82, 12 09/701 01, 812 01, TG 70, TG 73 bis 83, 12 12/812 01, 12 13/701 01, 812 01, 12 14/701 01, 812 01, 12 77/780 00 und 883 01.</i>	A) 1.212.885,13 B) 2.572.658,67	3.785.543,80
892 05	Maßnahmen, mit Ausnahme der für Naturschutz und Landschaftspflege, zur Durchführung anderer EU-Programme <i>Die Ausgabebefugnis bemisst sich nach der Isteinnahme bei 346 03, soweit nicht bei 892 07 und 12 12 TG 71 in Anspruch genommen. Gegenseitig deckungsfähig mit TG 70, TG 73 bis 75, 79 bis 82, 12 09/701 01, 812 01, TG 70, TG 73 bis 83 und 12 77/883 01. Vgl. Vermerk bei 892 02.</i>	A) -,- B) -,-	-,-
892 07	Maßnahmen des Naturschutzes zur Durchführung anderer EU-Programme <i>Die Ausgabebefugnis bemisst sich nach der Isteinnahme bei 346 03, soweit nicht bei 892 05 und 12 12 TG 71 in Anspruch genommen. Gegenseitig deckungsfähig mit TG 71 - 72, 12 09/701 01, 812 01, TG 73, TG 76, 12 12/428 11, 701 01, 812 01, TG 73, 12 13/701 01, 812 01, 12 14/ 701 01, 812 01 und 12 77/883 01. Einseitig deckungsfähig zu Gunsten 12 12/525 02. Vgl. Vermerk bei 892 02.</i>	A) 62.345,88 B) 89.197,20	151.543,08

## Zentralrechnung 2015

12 04

A) Haushaltsbetrag		Gesamtsoll (Spalte 5A + 5B)	Gesamtist gegenüber dem Gesamtsoll		Titel
B) Vorjahresrest			mehr	weniger	
€		€	€	€	
5		6	7	8	9
A)	6.000.000,00	6.000.000,00		6.000.000,00	346 11
B)	-,-				
A)	3.000.000,00	3.000.000,00		2.912.000,00	346 13
B)	-,-				
A)	-,-				382 01
B)	-,-				
A)	45.299.000,00	45.299.000,00 Saldo	5.097.988,26	21.194.370,10	
B)	-,-				
A)	-,-	1.425.116,52	2.360.427,28		892 02
B)	1.425.116,52				
A)	-,-				892 05
B)	-,-				
A)	-,-	49.741,80	101.801,28		892 07
B)	49.741,80				

## Zentralrechnung 2015

## 12 04 Besondere Fachaufgaben - Naturschutz, Erholung, Umweltschutz

Titel	Zweckbestimmung	A) Istergebnis B) verbliebener Rest €	Gesamtist (Spalte 3A + 3B) €
1	2	3	4
892 10	Investitionszuschüsse und sonstige Ausgaben im Rahmen des Ziel-2-Programms der EU, Phase 2000-2006 <i>Die Ausgabebefugnis bemisst sich nach der Isteinnahme bei 346 04. Gegenseitig deckungsfähig mit TG 70 bis 75, 79 bis 82, 12 02 TG 74 und 12 77/883 01. Vgl. Vermerk bei 892 02.</i>	A) -,- B) 167.547,59	167.547,59
892 11	Investitionszuschüsse und sonstige Ausgaben im Rahmen des Ziel-2-Programms der EU, Phase 2000-2006, für phasing-out Gebiete <i>Die Ausgabebefugnis bemisst sich nach der Isteinnahme bei 346 05. Gegenseitig deckungsfähig mit TG 70 bis 75, 79 bis 82, 12 02 TG 74 und 12 77/883 01. Vgl. Vermerk bei 892 02.</i>	A) -,- B) 131.560,56	131.560,56
892 13	Durchführung von Gemeinschaftsinitiativen wie INTERREG, LEADER+ <i>Die Ausgabebefugnis bemisst sich nach der Isteinnahme bei 346 06. Gegenseitig deckungsfähig mit TG 70 bis 75, 79 bis 82, 12 02 TG 74 und 12 77/883 01. Vgl. Vermerk bei 892 02.</i>	A) -56.578,29 B) 67.542,98	10.964,69
892 15	Ausgaben im Rahmen des EFRE- Programms Ziel "Regionale Wettbewerbsfähigkeit und Beschäftigung" (Nachfolge Ziel-2 EFRE), EU-Phase 2007-2013 <i>Die Ausgabebefugnis erhöht oder vermindert sich um die Mehr- oder Mindereinnahmen bei 346 08 sowie um die Isteinnahmen bei 119 11, soweit nicht bei 892 16 und 892 17 in Anspruch genommen. Gegenseitig deckungsfähig mit TG 70 bis 75, 79 bis 82, 12 02 TG 74, 12 09/701 01, 812 01, TG 70, TG 73 bis 83, 12 12/428 11, 701 01, 812 01, TG 73, 12 13/701 01, 812 01, 12 14/701 01, 812 01 und 12 77/883 01. Einseitig deckungsfähig zu Gunsten 12 13/712 01. Vgl. Vermerk bei 892 02.</i>	A) 702.499,00 B) 6.017.497,41	6.719.996,41
892 16	Ausgaben im Rahmen des ESF- Programms Ziel "Regionale Wettbewerbsfähigkeit und Beschäftigung (Nachfolge Ziel-3 ESF), EU-Phase 2007-2013 <i>Die Ausgabebefugnis erhöht oder vermindert sich um die Mehr- oder Mindereinnahmen bei 346 09 sowie um die Isteinnahmen bei 119 11, soweit nicht bei 892 15 und 892 17 in Anspruch genommen. Gegenseitig deckungsfähig mit TG 72. Vgl. Vermerk bei 892 02. Die nicht durch Einnahmen im laufenden Haushaltsjahr gedeckten Mehrausgaben sind im Rahmen der genehmigten Förderkonzepte als Vorgriff gem. Art. 37 Abs. 6 BayHO nachzuweisen und bei anderweitigen Ausgabeansätzen des Epl. 12, ausgenommen Ansätze für gemeinsam bewirtschaftete und verstärkungsfähige Personalausgaben und aus zweckgebundenen Einnahmen finanzierte Ansätze, kassenmäßig auszugleichen.</i>	A) 1.176.487,83 B) 97.437,38	1.273.925,21

## Zentralrechnung 2015

12 04

A) Haushaltsbetrag B) Vorjahresrest	Gesamtsoll (Spalte 5A + 5B)	Gesamtist gegenüber dem Gesamtsoll		Titel
		mehr	weniger	
€	€	€	€	
5	6	7	8	9
A) --- B) 167.547,59	167.547,59			892 10
A) --- B) 131.560,56	131.560,56			892 11
A) --- B) 10.964,69	10.964,69			892 13
A) 5.439.000,00 B) 9.531.183,95	14.970.183,95		8.250.187,54	892 15
A) 500.000,00 B) 946.300,23	1.446.300,23		172.375,02	892 16

## Zentralrechnung 2015

## 12 04 Besondere Fachaufgaben - Naturschutz, Erholung, Umweltschutz

Titel	Zweckbestimmung	A) Istergebnis B) verbliebener Rest €	Gesamtist (Spalte 3A + 3B) €
1	2	3	4
892 17	<p>Ausgaben im Rahmen der EFRE- Programme des Ziels "Europäische territoriale Zusammenarbeit" (Nachfolge INTERREG Gemeinschaftsinitiative), EU-Phase 2007-2013  <i>Die Ausgabebefugnis erhöht oder vermindert sich um die Mehr- oder Mindereinnahmen bei 346 10 sowie um die Isteinnahmen bei 119 11, soweit nicht bei 892 15 und 892 16 in Anspruch genommen.</i>  <i>Gegenseitig deckungsfähig mit TG 70 bis 75, 79 bis 82, 12 09/701 01, 812 01, TG 70, TG 73 bis 83, 12 12/428 11, 701 01, 812 01, TG 73, 12 13/701 01, 812 01, 12 14/701 01, 812 01 und 12 77/883 01.</i>  <i>Einseitig deckungsfähig zu Gunsten 12 12/525 02 und TG 71.</i>  <i>Vgl. Vermerk bei 892 02.</i></p>	<p>A) 4.420.768,35  B) 1.121.909,51</p>	5.542.677,86
892 18	<p>Ausgaben der EU zur Förderung ländlicher Entwicklung aus dem ELER, EU-Phase 2007-2013  <i>Die Ausgabebefugnis bemisst sich nach der Isteinnahme bei 272 03 sowie der Isteinnahme bei 119 12, soweit nicht bei 892 22 in Anspruch genommen.</i>  <i>Gegenseitig deckungsfähig mit TG 72.</i>  <i>Vgl. Vermerk bei 892 02.</i></p>	<p>A) 10.896,43  B) 19.812,73</p>	30.709,16
892 19	<p>Ausgaben der EU im Rahmen des EFRE-Programms "Investitionen in Wachstum und Beschäftigung", Nachfolge RWB/EFRE, EU-Phase 2014-2020  <i>Die Ausgabebefugnis erhöht oder vermindert sich um die Mehr- oder Mindereinnahmen bei 346 11 sowie um die Isteinnahmen bei 119 13, soweit nicht bei 892 21 in Anspruch genommen.</i>  <i>Gegenseitig deckungsfähig mit TG 70 bis 75, 79 bis 82, 12 02 TG 74, 12 09/701 01, 812 01, TG 70, TG 73 bis 83, 12 12/428 11, 701 01, 812 01, TG 73, 12 13/701 01, 812 01, 12 14/701 01, 812 01 und 12 77/883 01.</i>  <i>Einseitig deckungsfähig zu Gunsten 12 12/525 02 und TG 71.</i>  <i>Vgl. Vermerk bei 892 02.</i></p>	<p>A) 500.000,00  B) --,--</p>	500.000,00
892 21	<p>Ausgaben der EU im Rahmen der ETZ-Programme, EU-Phase 2014-2020  <i>Die Ausgabebefugnis erhöht oder vermindert sich um die Mehr- oder Mindereinnahmen bei 346 13 sowie um die Isteinnahmen bei 119 13, soweit nicht bei 892 19 in Anspruch genommen.</i>  <i>Gegenseitig deckungsfähig mit TG 70 bis 75, 79 bis 82, 12 02 TG 74, 12 09/701 01, 812 01, TG 70, TG 73 bis 83, 12 12/812 01, 12 13/701 01, 812 01, 12 14/701 01, 812 01 und 12 77/883 01.</i>  <i>Einseitig deckungsfähig zu Gunsten 12 12/525 01, 525 02 und TG 71.</i>  <i>Vgl. Vermerk bei 892 02.</i></p>	<p>A) 92.804,55  B) 215.993,77</p>	308.798,32
892 22	<p>Ausgaben der EU zur Förderung der ländlichen Entwicklung aus dem ELER, EU-Phase 2014-2020  <i>Die Ausgabebefugnis erhöht oder vermindert sich um die Mehr- oder Mindereinnahmen bei 272 04 sowie um die Isteinnahme bei 119 12, soweit nicht bei 892 18 in Anspruch genommen.</i>  <i>Gegenseitig deckungsfähig mit TG 71 - 72.</i>  <i>Vgl. Vermerk bei 892 02.</i></p>	<p>A) 4.344.872,61  B) --,--</p>	4.344.872,61

## Zentralrechnung 2015

12 04

A) Haushaltsbetrag		Gesamtsoll (Spalte 5A + 5B)	Gesamtist gegenüber dem Gesamtsoll		Titel
B) Vorjahresrest			mehr	weniger	
€		€	€	€	
5		6	7	8	9
A)	2.000.000,00	2.566.481,52	2.976.196,34		892 17
B)	566.481,52				
A)	-,-	19.812,73	10.896,43		892 18
B)	19.812,73				
A)	6.000.000,00	6.500.000,00		6.000.000,00	892 19
B)	500.000,00				
A)	3.000.000,00	3.000.000,00		2.691.201,68	892 21
B)	-,-				
A)	13.000.000,00	13.000.000,00		8.655.127,39	892 22
B)	-,-				



## Zentralrechnung 2015

## 12 04 Besondere Fachaufgaben - Naturschutz, Erholung, Umweltschutz

Titel	Zweckbestimmung	A) Istergebnis B) verbliebener Rest €	Gesamtist (Spalte 3A + 3B) €
1	2	3	4
<b>Titelgruppen</b>			
<b>70 Wasserwirtschaftliche Fachplanung und Rahmenplanung sowie zentrale Sonderaufgaben der Wasserwirtschaft</b> <i>Titel der TG sowie mit 892 02, 892 05, 892 10, 892 11, 892 13, 892 15, 892 17, 892 19, 892 21, 12 09 TG 70, 12 12/812 01, 12 77/883 01, 883 02, 883 03 und TG 70 gegenseitig deckungsfähig.  Einseitig deckungsfähig zu Gunsten 12 01 TG 99, 12 02/525 02, 526 11, 531 31, 547 02 bis 547 05, 547 07, 686 01, 981 01, 12 09 TG 76, 79, 99, 12 12/525 02, 531 11 und TG 73.</i>			
428 70	Entgelte der Arbeitnehmer	A) 221.456,21 B) -,-	221.456,21
459 70	Sonstige Personalausgaben und personalbezogene Sachausgaben	A) -,- B) -,-	-,-
531 70	Fachveröffentlichungen <i>Einseitig deckungsfähig bis 60,0 Tsd. € zu Lasten der Titel der TG.</i>	A) -,- B) -,-	-,-
534 70	Entwicklung und Einrichtungen auf dem Gebiet der wasserwirtschaftlichen Rahmenplanung und Zielvorstellungen des Gewässerschutzes	A) -,- B) -,-	-,-
547 70	Sächliche Verwaltungsausgaben	A) 95.963,29 B) -,-	95.963,29
815 70	Erwerb von elektronischen Datenverarbeitungsanlagen, Ausstattungs- und Ausrüstungsgegenstände sowie von Software	A) -,- B) -,-	-,-
<b>Summe der Titelgruppe</b>		A) 317.419,50 B) -,-	317.419,50
<b>71 - 72 Naturschutz und Landschaftspflege</b> <i>Titel der TG gegenseitig deckungsfähig, ausgenommen 428 72, 531 72, 534 72 und 683 72.  Die Mittel sind übertragbar.  Die Ausgabebefugnis erhöht sich um die Isteinnahme bei 282 01, 331 01, 382 01 und erhöht oder vermindert sich um 70 v. H. der Mehr- oder Mindereinnahme bei 124 01.  Aus den Ansätzen können die TG 81 der Hochschulkapitel des Epl. 15 und des Kap. 15 51, der Titel 547 40 der Kap. 15 12 und 15 39, 15 43 TG 78, 08 03 TG 53 und 54 verstärkt werden.  Einseitig deckungsfähig zu Gunsten 03 09/428 11 bis 1.000,0 Tsd. €, 12 01/531 23 bis 15,3 Tsd. €, 12 01 TG 99, 12 02/525 02, 526 11, 531 31, 547 02 bis 547 07, 686 01, 981 01, TG 79 und 80, 12 08/683 02, 12 09/531 22, TG 73, 76, 12 12/525 02, 531 11, TG 73, 12 13/542 01, 701 01, 812 01, 12 14/542 11, 701 01, 812 01, 12 23 TG 53, 12 77/780 00 und TG 78.  Gegenseitig deckungsfähig mit 892 02, 892 07, 892 10 bis 892 22 und 12 12/812 01.</i>			
428 72	Personalausgaben <i>Einseitig deckungsfähig bis 1.800,0 Tsd. € zu Lasten der übrigen Titel der TG.</i>	A) 894.797,50 B) -,-	894.797,50

## Zentralrechnung 2015

12 04

A) Haushaltsbetrag		Gesamtsoll (Spalte 5A + 5B)	Gesamtist gegenüber dem Gesamtsoll		Titel
B) Vorjahresrest			mehr	weniger	
€		€	€	€	
5		6	7	8	9
A)	230.000,00				428 70
B)	-,-	230.000,00		8.543,79	
A)	-,-				459 70
B)	-,-	-,-			
A)	-,-				531 70
B)	-,-	-,-			
A)	11.000,00				534 70
B)	-,-	11.000,00		11.000,00	
A)	21.900,00				547 70
B)	-,-	21.900,00	74.063,29		
A)	-,-				815 70
B)	-,-	-,-			
A)	262.900,00		74.063,29	19.543,79	
B)	-,-	262.900,00			
		Saldo	54.519,50		
A)	-,-				428 72
B)	-,-	-,-	894.797,50		

## Zentralrechnung 2015

## 12 04 Besondere Fachaufgaben - Naturschutz, Erholung, Umweltschutz

Titel	Zweckbestimmung	A) Istergebnis B) verbliebener Rest €	Gesamtist (Spalte 3A + 3B) €
1	2	3	4
459 72	Entschädigungen	A) 1.431,10 B) -,-	1.431,10
531 72	Fachveröffentlichungen <i>Einseitig deckungsfähig bis 260,0 Tsd. € zu Lasten der übrigen Titel der TG.</i>	A) -,- B) -,-	-,-
534 72	Sonstige Veröffentlichungen <i>Einseitig deckungsfähig bis 190,0 Tsd. € zu Lasten der übrigen Titel der TG.</i>	A) 52.507,49 B) -,-	52.507,49
540 72	Veranstaltungskosten	A) 8.513,97 B) -,-	8.513,97
547 72	Mittel für Maßnahmen auf dem Gebiet des Naturschutzes und der Landschaftspflege <i>Aus diesem Ansatz darf ein Naturschutz-/Umweltpreis mit jährlich bis zu 10,0 Tsd. € ausgelobt werden. Einseitig deckungsfähig bis 50,0 Tsd. € zu Lasten 08 20/533 51.</i>	A) 7.510.807,78 B) -,-	7.510.807,78
633 72	Sonstige Zuweisungen an Gemeinden und Gemeindeverbände für Maßnahmen des Naturschutzes und der Landschaftspflege	A) 2.673.733,00 B) -,-	2.673.733,00
637 72	Sonstige Zuweisungen an Zweckverbände	A) -,- B) -,-	-,-
681 72	Entschädigungen im Vollzug des Naturschutzgesetzes	A) -,- B) -,-	-,-
683 72	Erschwernisausgleich nach Art. 42 Absatz 1 BayNatSchG <i>Einseitig deckungsfähig bis 2.000,0 Tsd. € zu Gunsten der übrigen Titel der TG.</i>	A) 795.744,72 B) 3.334.799,48	4.130.544,20
684 72	Ausgleichszahlungen gemäß Art. 42 Absatz 2 BayNatSchG	A) 77.634,77 B) -,-	77.634,77
685 71	Zuführungen an den Bayerischen Naturschutzfonds für laufende Zwecke	A) 2.239.200,00 B) -,-	2.239.200,00
685 72	Sonstige Zuweisungen und Zuschüsse, Maßnahmen des Vertragsnaturschutzes, der Landschaftspflege und des Arten- und Biotopschutzes, der Umsetzung der Biodiversitätsstrategie und der Bezüge zur Bionik	A) 15.305.046,57 B) 9.058.080,70	24.363.127,27
790 72	Baumaßnahmen	A) -,- B) -,-	-,-
811 72	Erwerb von Fahrzeugen	A) -,- B) -,-	-,-
812 72	Erwerb von Geräten, Ausstattungs- und Ausrüstungsgegenständen für Fachaufgaben	A) -,- B) -,-	-,-
883 72	Zuweisungen für Investitionen an Gemeinden und Gemeindeverbände für Maßnahmen des Naturschutzes und der Landschaftspflege	A) 92.254,00 B) -,-	92.254,00
887 72	Zuweisungen für Investitionen an Zweckverbände	A) -,- B) -,-	-,-
893 72	Sonstige Zuschüsse insbesondere an Naturparkvereine	A) 2.152.701,40 B) -,-	2.152.701,40

## Zentralrechnung 2015

12 04

A) Haushaltsbetrag		Gesamtsoll (Spalte 5A + 5B)	Gesamtist gegenüber dem Gesamtsoll		Titel
B) Vorjahresrest			mehr	weniger	
€		€	€	€	
5		6	7	8	9
A)	6.100,00				459 72
B)	-,--	6.100,00		4.668,90	
A)	-,--				531 72
B)	-,--	-,--			
A)	-,--				534 72
B)	-,--	-,--	52.507,49		
A)	-,--				540 72
B)	-,--	-,--	8.513,97		
A)	10.756.700,00				547 72
B)	-,--	10.756.700,00		3.245.892,22	
A)	826.500,00				633 72
B)	-,--	826.500,00	1.847.233,00		
A)	-,--				637 72
B)	-,--	-,--			
A)	206.600,00				681 72
B)	-,--	206.600,00		206.600,00	
A)	4.094.100,00				683 72
B)	36.444,20	4.130.544,20			
A)	165.300,00				684 72
B)	-,--	165.300,00		87.665,23	
A)	2.488.000,00				685 71
B)	-,--	2.488.000,00		248.800,00	
A)	23.880.900,00				685 72
B)	4.444.460,77	28.325.360,77		3.962.233,50	
A)	-,--				790 72
B)	-,--	-,--			
A)	-,--				811 72
B)	-,--	-,--			
A)	-,--				812 72
B)	-,--	-,--			
A)	3.300.000,00				883 72
B)	-,--	3.300.000,00		3.207.746,00	
A)	-,--				887 72
B)	-,--	-,--			
A)	1.133.300,00				893 72
B)	-,--	1.133.300,00	1.019.401,40		

## Zentralrechnung 2015

## 12 04 Besondere Fachaufgaben - Naturschutz, Erholung, Umweltschutz

Titel	Zweckbestimmung	A) Istergebnis B) verbliebener Rest €	Gesamtist (Spalte 3A + 3B) €
1	2	3	4
894 72	Zuschüsse für Investitionen an öffentliche Einrichtungen	A) -,- B) -,-	-,-
982 72	Ausgaben im Bereich ELER-kofinanzierter staatlicher Maßnahmen ab 2011	A) -,- B) -,-	-,-
<b>Summe der Titelgruppe</b>		A) 31.804.372,30 B) 12.392.880,18	44.197.252,48
<p><b>73 Wanderwege, Unterkunftshäuser und Grün- und Erholungsanlagen (Landes- und Regionalgartenschauen)</b>  <i>Titel der TG gegenseitig deckungsfähig, ausgenommen 531 73.  Die Mittel sind übertragbar.  Aus den Ansätzen können die TG 81 der Hochschulkapitel des Epl. 15 und der Titel 547 40 der Kap. 15 12 und 15 39 sowie 06 16 TG 71 verstärkt werden.  Einseitig deckungsfähig zu Gunsten 12 01 TG 99, 12 02/525 02, 526 11, 531 31, 547 06, 547 07, 981 01.  Gegenseitig deckungsfähig mit 892 02, 892 05, 892 10, 892 11, 892 13, 892 15, 892 17, 892 19 und 892 21.</i></p>			
428 73	Entgelte der Arbeitnehmer	A) -,- B) -,-	-,-
531 73	Fachveröffentlichungen <i>Einseitig deckungsfähig bis 70,0 Tsd. € zu Lasten der übrigen Titel der TG.</i>	A) -,- B) -,-	-,-
540 73	Veranstaltungskosten	A) -,- B) -,-	-,-
547 73	Mittel für Maßnahmen im Rahmen der Förderrichtlinie für Wanderwege, Unterkunftshäuser und Grün- und Erholungsanlagen (FöR-WaGa)	A) -,- B) -,-	-,-
633 73	Zuweisungen an Gemeinden und Gemeindeverbände	A) -,- B) -,-	-,-
637 73	Zuweisungen an Zweckverbände	A) -,- B) -,-	-,-
685 73	Zuschüsse für laufende Zwecke an öffentliche Einrichtungen	A) -,- B) -,-	-,-
686 73	Sonstige Zuschüsse für laufende Zwecke im Inland	A) -,- B) -,-	-,-
790 73	Baumaßnahmen	A) -,- B) -,-	-,-
883 73	Zuweisungen für Investitionen an Gemeinden und Gemeindeverbände insbesondere für Grün- und Erholungsanlagen	A) 2.156.410,00 B) -,-	2.156.410,00
887 73	Zuweisungen für Investitionen an Zweckverbände	A) -,- B) -,-	-,-
893 73	Zuschüsse für Investitionen an Sonstige im Inland insbesondere für Wanderwege und Unterkunftshäuser	A) 441.890,00 B) -,-	441.890,00

## Zentralrechnung 2015

12 04

A) Haushaltsbetrag		Gesamtsoll (Spalte 5A + 5B)	Gesamtist gegenüber dem Gesamtsoll		Titel
B) Vorjahresrest			mehr	weniger	
€		€	€	€	
5		6	7	8	9
A)	-,-				894 72
B)	-,-	-,-			
A)	-,-				982 72
B)	-,-	-,-			
A)	46.857.500,00		3.822.453,36	10.963.605,85	
B)	4.480.904,97	51.338.404,97			
		Saldo		7.141.152,49	
A)	-,-				428 73
B)	-,-	-,-			
A)	-,-				531 73
B)	-,-	-,-			
A)	-,-				540 73
B)	-,-	-,-			
A)	35.400,00				547 73
B)	-,-	35.400,00		35.400,00	
A)	-,-				633 73
B)	-,-	-,-			
A)	-,-				637 73
B)	-,-	-,-			
A)	-,-				685 73
B)	-,-	-,-			
A)	-,-				686 73
B)	-,-	-,-			
A)	-,-				790 73
B)	-,-	-,-			
A)	1.911.500,00				883 73
B)	-,-	1.911.500,00	244.910,00		
A)	-,-				887 73
B)	-,-	-,-			
A)	886.300,00				893 73
B)	-,-	886.300,00		444.410,00	

## Zentralrechnung 2015

## 12 04 Besondere Fachaufgaben - Naturschutz, Erholung, Umweltschutz

Titel	Zweckbestimmung	A) Istergebnis B) verbliebener Rest €	Gesamtist (Spalte 3A + 3B) €
1	2	3	4
894 73	Zuschüsse für Investitionen an öffentliche Einrichtungen	A) -,- B) -,-	-,-
<b>Summe der Titelgruppe</b>		A) 2.598.300,00 B) -,-	2.598.300,00
<b>74 Reaktorsicherheit und Strahlenschutz</b> <i>Titel der TG gegenseitig deckungsfähig, ausgenommen 531 74.  Die Mittel sind übertragbar.  Die Ausgabebefugnis erhöht oder vermindert sich um die Mehr- oder Mindereinnahme bei 231 01 und 331 02.  Aus den Ansätzen können 08 20 TG 81, TG 81 der Hochschulkapitel des Epl. 15 und Kap. 15 51 sowie der Titel 547 40 der Kap. 15 12 und 15 39 verstärkt werden.  Einseitig deckungsfähig zu Gunsten 12 01 TG 99, 12 02/ 525 02, 526 11, 531 31, 547 02 bis 547 05, 547 07, 686 01, 981 01, 12 09/525 02, TG 73, 76, 79 und 12 23 TG 53.  Gegenseitig deckungsfähig mit 892 02, 892 05, 892 10, 892 11, 892 13, 892 15, 892 17, 892 19 und 892 21.</i>			
428 74	Entgelte der Arbeitnehmer	A) -,- B) -,-	-,-
526 74	Kosten für Sachverständige im Zusammenhang mit dem Vollzug des Atomgesetzes <i>Die Ausgabebefugnis erhöht oder vermindert sich um die Mehr- oder Mindereinnahme bei 111 03.</i>	A) 47.128,35 B) -,-	47.128,35
531 74	Fachveröffentlichungen <i>Einseitig deckungsfähig bis 180,0 Tsd. € zu Lasten der übrigen Titel der TG.</i>	A) -,- B) -,-	-,-
540 74	Veranstaltungskosten	A) -,- B) -,-	-,-
547 74	Maßnahmen auf dem Gebiet der Reaktorsicherheit und des Strahlenschutzes	A) 31.205,23 B) 245.717,40	276.922,63
686 74	Sonstige Zuweisungen und Zuschüsse	A) 33.782,00 B) -,-	33.782,00
831 74	Erwerb von Beteiligungen	A) -,- B) -,-	-,-
862 74	Darlehen an private Unternehmen	A) -,- B) -,-	-,-
883 74	Zuweisungen für Investitionen an Gemeinden und Gemeindeverbände	A) -,- B) -,-	-,-
893 74	Zuschüsse für Investitionen an Sonstige	A) -,- B) -,-	-,-
<b>Summe der Titelgruppe</b>		A) 112.115,58 B) 245.717,40	357.832,98

## Zentralrechnung 2015

12 04

A) Haushaltsbetrag B) Vorjahresrest	Gesamtsoll (Spalte 5A + 5B) €	Gesamtist gegenüber dem Gesamtsoll		Titel
		mehr €	weniger €	
5	6	7	8	9
A) -,- B) -,-				894 73
A) 2.833.200,00 B) -,-	2.833.200,00 Saldo	244.910,00	479.810,00	
			234.900,00	
A) -,- B) -,-				428 74
A) 440.100,00 B) -,-	440.100,00		392.971,65	526 74
A) -,- B) -,-				531 74
A) -,- B) -,-				540 74
A) 890.900,00 B) 378.613,75	1.269.513,75		992.591,12	547 74
A) -,- B) -,-		33.782,00		686 74
A) -,- B) -,-				831 74
A) -,- B) -,-				862 74
A) -,- B) -,-				883 74
A) -,- B) -,-				893 74
A) 1.331.000,00 B) 378.613,75	1.709.613,75 Saldo	33.782,00	1.385.562,77	
			1.351.780,77	



## Zentralrechnung 2015

## 12 04 Besondere Fachaufgaben - Naturschutz, Erholung, Umweltschutz

Titel	Zweckbestimmung	A) Istergebnis B) verbliebener Rest €	Gesamtist (Spalte 3A + 3B) €
1	2	3	4
	<b>75 Luftreinhaltung, Schutz vor Lärm, Erschütterung und nichtionisierender Strahlung</b> <i>Titel der TG gegenseitig deckungsfähig, ausgenommen 531 75.  Die Mittel sind übertragbar.  Die Ausgabebefugnis erhöht sich um die Isteinnahme bei 282 03.  Aus den Ansätzen können 08 20 TG 81, TG 81 der Hochschulkapitel des Epl. 15 und Kap. 15 51 sowie der Titel 547 40 der Kap. 15 12 und 15 39 verstärkt werden.  Einseitig deckungsfähig zu Gunsten 12 01 TG 99, 12 02/ 525 02, 526 11, 531 31, 547 02 bis 547 05, 547 07, 686 01, 981 01, 12 04 TG 82, 12 09/525 02, 531 22, TG 73, 76, 79, 12 23 TG 53 und 12 77/891 01.  Gegenseitig deckungsfähig mit 892 02, 892 05, 892 10, 892 11, 892 13, 892 15, 892 17, 892 19 und 892 21.  Aus den Ansätzen kann 06 16/731 13 bis 500,0 Tsd. € verstärkt werden.</i>		
428 75	Entgelte der Arbeitnehmer	A) 362.340,26 B) --,--	362.340,26
526 75	Einholung von Gutachten und Beschaffung von Informationsmaterial	A) --,-- B) --,--	--,--
531 75	Fachveröffentlichungen <i>Einseitig deckungsfähig bis 138,0 Tsd. € zu Lasten der übrigen Titel der TG.</i>	A) 28.305,07 B) --,--	28.305,07
534 75	Entwicklung von Einrichtungen und Geräten zur Reinhaltung der Luft, zum Schutz vor Lärm, Erschütterungen und nichtionisierender Strahlung	A) --,-- B) --,--	--,--
540 75	Veranstaltungskosten	A) 76.449,60 B) --,--	76.449,60
547 75	Maßnahmen auf dem Gebiet der Reinhaltung der Luft, des Schutzes vor Lärm, Erschütterung und nichtionisierender Strahlung	A) 129.532,00 B) 12.082.055,10	12.211.587,10
633 75	Sonstige Zuweisungen an Gemeinden und Gemeindeverbände für Maßnahmen der Luftreinhaltung und zum Schutz vor Lärm, Erschütterung und nichtionisierender Strahlung sowie des Klimaschutzes	A) 185.952,14 B) --,--	185.952,14
683 75	Zuschüsse für laufende Zwecke an private Unternehmen	A) 43.181,40 B) --,--	43.181,40
686 75	Sonstige Zuschüsse für laufende Zwecke im Inland	A) 77.668,05 B) --,--	77.668,05
883 75	Zuweisungen für Investitionen an Gemeinden und Gemeindeverbände für Maßnahmen der Luftreinhaltung und zum Schutz vor Lärm, Erschütterung und nichtionisierender Strahlung	A) --,-- B) --,--	--,--
887 75	Zuweisungen für Investitionen an Zweckverbände für Maßnahmen der Luftreinhaltung und zum Schutz vor Lärm, Erschütterung und nichtionisierender Strahlung	A) --,-- B) --,--	--,--

## Zentralrechnung 2015

12 04

A) Haushaltsbetrag B) Vorjahresrest	Gesamtsoll (Spalte 5A + 5B)		Gesamtist gegenüber dem Gesamtsoll		Titel
	€	€	mehr €	weniger €	
5	6	7	8	9	
A) -,-					428 75
B) -,-	-,-	362.340,26			
A) 145.800,00				145.800,00	526 75
B) -,-	145.800,00				
A) -,-					531 75
B) -,-	-,-	28.305,07			
A) -,-					534 75
B) -,-	-,-				
A) -,-					540 75
B) -,-	-,-	76.449,60			
A) 2.226.500,00					547 75
B) 9.375.086,69	11.601.586,69	610.000,41			
A) 2.000.000,00					633 75
B) -,-	2.000.000,00		1.814.047,86		
A) -,-					683 75
B) -,-	-,-	43.181,40			
A) 42.200,00					686 75
B) -,-	42.200,00	35.468,05			
A) 3.613.700,00					883 75
B) -,-	3.613.700,00		3.613.700,00		
A) -,-					887 75
B) -,-	-,-				

## Zentralrechnung 2015

## 12 04 Besondere Fachaufgaben - Naturschutz, Erholung, Umweltschutz

Titel	Zweckbestimmung	A) Istergebnis B) verbliebener Rest €	Gesamtist (Spalte 3A + 3B) €
1	2	3	4
892 75	Einmalige Zinsverbilligungszuschüsse für Darlehen für Maßnahmen der Luftreinhaltung und des Lärmschutzes <i>Rückflüsse einschließlich Zinsen können mit Zustimmung des Staatsministeriums der Finanzen, für Landesentwicklung und Heimat von der Ausgabe abgesetzt werden.</i>	A) 1.000.000,00 B) --,--	1.000.000,00
893 75	Zuschüsse für Investitionen an Sonstige im Inland für Maßnahmen der Luftreinhaltung und zum Schutz vor Lärm, Erschütterung und nichtionisierender Strahlung	A) --,-- B) --,--	--,--
<b>Summe der Titelgruppe</b>		A) 1.903.428,52 B) 12.082.055,10	13.985.483,62
<b>78 - 79 Bodenschutz, Altlasten und Abfallwirtschaft</b> <i>Titel der TG gegenseitig deckungsfähig, ausgenommen 531 79, 671 79, 682 78.  Die Mittel sind übertragbar.  Die Ausgabebefugnis erhöht sich um die Isteinnahme bei 282 02.  Aus den Ansätzen, ausgenommen 671 79 und 682 78, können 08 20 TG 81, TG 81 der Hochschulkapitel des Epl. 15 und Kap. 15 51 sowie der Titel 547 40 der Kap. 15 12 und 15 39 verstärkt werden.  Titel der TG, ausgenommen 671 79 und 682 78, einseitig deckungsfähig zu Gunsten 12 01 TG 99, 12 02/525 02, 526 11, 531 31, 547 02 bis 547 05, 547 07, 686 01, 981 01, TG 52, 12 04/671 79, TG 80, 82, 12 09/525 02, 531 22, TG 73, 74, 76, 79, 81, 511 99, 815 99, 12 23 TG 53 und 12 77 TG 81.  Gegenseitig deckungsfähig mit 892 02, 892 05, 892 10, 892 11, 892 13, 892 15, 892 17, 892 19 und 892 21 .</i>			
428 79	Entgelte der Arbeitnehmer	A) 116.574,21 B) --,--	116.574,21
526 79	Einholung von Gutachten und Beschaffung von Informationsmaterial	A) --,-- B) --,--	--,--
531 79	Fachveröffentlichungen <i>Einseitig deckungsfähig bis 120,0 Tsd. € zu Lasten der übrigen Titel der TG.</i>	A) 235,62 B) --,--	235,62
535 79	Entwicklung von Einrichtungen auf dem Gebiet des Bodenschutzes, der Altlasten, der Geologie und der Abfallwirtschaft	A) --,-- B) --,--	--,--
540 79	Veranstaltungskosten	A) 10.962,35 B) --,--	10.962,35
547 79	Maßnahmen auf dem Gebiet des Bodenschutzes, der Altlasten, der Geologie und der Abfallwirtschaft	A) 1.076.022,26 B) 6.798.291,58	7.874.313,84
633 79	Erstattung für die Erkundung und Sanierung von Altlasten (Schonungen)	A) --,-- B) --,--	--,--
662 79	Schuldendiensthilfen an private Unternehmen	A) --,-- B) --,--	--,--
671 79	Erstattung für die Erkundung und Sanierung von Rüstungsaltlasten	A) 145.844,33 B) 3.061.497,48	3.207.341,81

## Zentralrechnung 2015

12 04

A) Haushaltsbetrag		Gesamtsoll (Spalte 5A + 5B)	Gesamtist gegenüber dem Gesamtsoll		Titel
B) Vorjahresrest			mehr	weniger	
€		€	€	€	
5		6	7	8	9
A)	849.200,00	849.200,00	150.800,00		892 75
B)	-,--				
A)	1.270.400,00	1.270.400,00		1.270.400,00	893 75
B)	-,--				
A)	10.147.800,00	19.522.886,69	1.306.544,79	6.843.947,86	
B)	9.375.086,69				
		Saldo		5.537.403,07	
A)	-,--	-,--	116.574,21		428 79
B)	-,--				
A)	208.100,00	208.100,00		208.100,00	526 79
B)	-,--				
A)	-,--	-,--	235,62		531 79
B)	-,--				
A)	-,--	-,--			535 79
B)	-,--				
A)	-,--	-,--	10.962,35		540 79
B)	-,--				
A)	4.508.300,00	9.145.974,75		1.271.660,91	547 79
B)	4.637.674,75				
A)	-,--	-,--			633 79
B)	-,--				
A)	-,--	-,--			662 79
B)	-,--				
A)	3.285.000,00	5.789.796,65		2.582.454,84	671 79
B)	2.504.796,65				

## Zentralrechnung 2015

## 12 04 Besondere Fachaufgaben - Naturschutz, Erholung, Umweltschutz

Titel	Zweckbestimmung	A) Istergebnis B) verbliebener Rest €	Gesamtist (Spalte 3A + 3B) €
1	2	3	4
682 78	Zuschüsse für den Staatsbetrieb Sonderabfalldeponien zur Deckung von Stilllegungs- und Nachsorgeverpflichtungen	A) 1.622.600,00 B) 2.997.067,51	4.619.667,51
682 79	Zuschüsse für laufende Zwecke an den Staatsbetrieb Sonderabfalldeponien und andere öffentliche Unternehmen <i>Dem Staatsbetrieb dürfen zum Ausgleich von kurzfristigen Liquiditätsengpässen Überbrückungskredite aus liquiden Mitteln des Staatshaushalts gewährt werden.</i>	A) 250.000,00 B) 118.500,00	368.500,00
683 79	Zuschüsse für laufende Zwecke an private Unternehmen (GAB)	A) 260.000,00 B) --	260.000,00
685 79	Zuschüsse für laufende Zwecke an öffentliche Einrichtungen auf dem Gebiet des Bodenschutzes, der Altlasten, der Geologie und der Abfallwirtschaft	A) 124.145,00 B) --	124.145,00
686 79	Ausgleichsleistungen nach § 10 Abs. 2 BBodSchG i.V.m. Art. 13 Abs. 2 BayBodSchG	A) -- B) --	--
861 79	Darlehen an Sonstige	A) -- B) --	--
883 79	Zuweisungen für Investitionen an Gemeinden und Gemeindeverbände auf dem Gebiet des Bodenschutzes, der Altlasten, der Geologie und der Abfallwirtschaft	A) 5.000.000,00 B) --	5.000.000,00
887 79	Zuweisungen für Investitionen an Zweckverbände auf dem Gebiet des Bodenschutzes, der Altlasten, der Geologie und der Abfallwirtschaft	A) -- B) --	--
891 79	Zuschüsse für Investitionen an öffentliche Unternehmen auf dem Gebiet des Bodenschutzes, der Altlasten, der Geologie und der Abfallwirtschaft	A) -- B) --	--
892 79	Einmalige Zinsverbilligungszuschüsse für Darlehen <i>Rückflüsse einschließlich Zinsen können mit Zustimmung des Staatsministeriums der Finanzen, für Landesentwicklung und Heimat von der Ausgabe abgesetzt werden.</i>	A) 1.000.000,00 B) --	1.000.000,00
893 79	Zuschüsse für Investitionen an Sonstige im Inland auf dem Gebiet des Bodenschutzes, der Altlasten, der Geologie und der Abfallwirtschaft	A) 1.413.144,06 B) --	1.413.144,06
<b>Summe der Titelgruppe</b>		A) 11.019.527,83 B) 12.975.356,57	23.994.884,40
<b>80 Maßnahmen in Zusammenhang mit der Sanierung der Altlasten Neue Maxhütte-Schlackenberg</b> <i>Titel der TG gegenseitig deckungsfähig.  Einseitig deckungsfähig zu Lasten TG 79.  Gegenseitig deckungsfähig mit 892 02, 892 05, 892 10, 892 11, 892 13, 892 15, 892 17, 892 19 und 892 21.  Einseitig deckungsfähig zu Gunsten 12 02/547 07, TG 77.  Die Mittel sind übertragbar.</i>			
428 80	Entgelte der Arbeitnehmer	A) -102,08 B) --	-102,08
547 80	Maßnahmen im Zusammenhang mit der Beseitigung der Altlasten - Schlackenberg	A) 868.952,69 B) 490.671,76	1.359.624,45

## Zentralrechnung 2015

12 04

A) Haushaltsbetrag B) Vorjahresrest	Gesamtsoll (Spalte 5A + 5B)	Gesamtist gegenüber dem Gesamtsoll		Titel
		mehr	weniger	
€	€	€	€	
5	6	7	8	9
A) -,- B) 4.619.667,51	4.619.667,51			682 78
A) 1.185.000,00 B) -,-	1.185.000,00		816.500,00	682 79
A) 1.100.000,00 B) -,-	1.100.000,00		840.000,00	683 79
A) 2.479.500,00 B) -,-	2.479.500,00		2.355.355,00	685 79
A) -,- B) -,-	-,-			686 79
A) -,- B) -,-	-,-			861 79
A) 2.907.800,00 B) 6.956.400,51	9.864.200,51		4.864.200,51	883 79
A) 780.500,00 B) -,-	780.500,00		780.500,00	887 79
A) 780.500,00 B) -,-	780.500,00		780.500,00	891 79
A) -,- B) -,-	-,-	1.000.000,00		892 79
A) 273.200,00 B) -,-	273.200,00	1.139.944,06		893 79
A) 17.507.900,00 B) 18.718.539,42	36.226.439,42 Saldo	2.267.716,24	14.499.271,26	
			12.231.555,02	
A) 100.000,00 B) -,-	100.000,00		100.102,08	428 80
A) 1.322.200,00 B) -,-	1.322.200,00	37.424,45		547 80

## Zentralrechnung 2015

## 12 04 Besondere Fachaufgaben - Naturschutz, Erholung, Umweltschutz

Titel	Zweckbestimmung	A) Istergebnis B) verbliebener Rest €	Gesamtist (Spalte 3A + 3B) €
1	2	3	4
790 80	Baumaßnahmen	A) -,- B) -,-	-,-
812 80	Erwerb und Unterhalt von Geräten, Ausstattungs- und Ausrüstungsgegenständen sowie von Software	A) -,- B) -,-	-,-
<b>Summe der Titelgruppe</b>		A) 868.850,61 B) 490.671,76	1.359.522,37
<p><b>81 Gentechnik, Chemikaliensicherheit, Umweltökonomie, Umweltkonzepte, Umsetzung des Leitbilds der nachhaltigen Entwicklung und sonstige Aufgaben des Umweltschutzes</b>  <i>Titel der TG gegenseitig deckungsfähig, ausgenommen 531 81.  Die Mittel sind übertragbar.  Die Ausgabebefugnis erhöht sich um die Isteinnahme bei 231 02.  Aus den Ansätzen können 08 20 TG 81, TG 81 der Hochschulkapitel des Epl. 15 und Kap. 15 51, der Titel 547 40 der Kap. 15 12 und 15 39 sowie 08 03 TG 53 und 54 verstärkt werden.  Einseitig deckungsfähig zu Gunsten 12 01 TG 99, 12 02/ 525 02, 526 11, 531 31, 547 02 bis 547 05, 547 07, 686 01, 981 01, 12 04 TG 82, 12 09/525 02, 531 22, TG 73, 76, 79, 511 99, 815 99, 12 12/525 02, 531 11, TG 73, 12 23 TG 53.  Gegenseitig deckungsfähig mit 892 02, 892 05, 892 10, 892 11, 892 13, 892 15, 892 17, 892 19, 892 21 und 12 12/812 01.</i></p>			
428 81	Entgelte der Arbeitnehmer	A) 371.872,69 B) -,-	371.872,69
526 81	Einholung von Gutachten und Beschaffung von Informationsmaterial	A) -,- B) -,-	-,-
531 81	Fachveröffentlichungen <i>Einseitig deckungsfähig bis 130,0 Tsd. € zu Lasten der übrigen Titel der TG.</i>	A) 2.062,24 B) -,-	2.062,24
535 81	Entwicklung von Einrichtungen auf den Gebieten Gentechnik, Chemikaliensicherheit, Umweltchemie, Umweltökonomie, Umweltkonzepte, Umsetzung des Leitbilds der nachhaltigen Entwicklung und sonstige Aufgaben des Umweltschutzes	A) -,- B) -,-	-,-
540 81	Veranstaltungskosten	A) 35.925,35 B) -,-	35.925,35
547 81	Maßnahmen auf den Gebieten Gentechnik, Chemikaliensicherheit, Umweltchemie, Umweltökonomie, Umweltkonzepte, Umsetzung des Leitbilds der nachhaltigen Entwicklung und sonstige Aufgaben des Umweltschutzes <i>Aus diesem Ansatz darf ein Bayerischer Nachhaltigkeitspreis mit jährlich bis zu 30,0 Tsd. € ausgelobt werden.</i>	A) 431.377,99 B) 2.750.024,73	3.181.402,72
633 81	Sonstige Zuweisungen an Gemeinden und Gemeindeverbände insbesondere für Umweltkonzepte und Projekte zur nachhaltigen Entwicklung	A) 124.501,37 B) -,-	124.501,37
685 81	Zuschüsse für laufende Zwecke an öffentliche Einrichtungen insbesondere für Umweltkonzepte und Projekte zur nachhaltigen Entwicklung	A) 256.907,58 B) -,-	256.907,58

## Zentralrechnung 2015

12 04

A) Haushaltsbetrag B) Vorjahresrest	Gesamtsoll (Spalte 5A + 5B) €	Gesamtist gegenüber dem Gesamtsoll		Titel
		mehr €	weniger €	
5	6	7	8	9
A) -,- B) 314.572,37	314.572,37		314.572,37	790 80
A) 283.300,00 B) -,-	283.300,00		283.300,00	812 80
A) 1.705.500,00 B) 314.572,37	2.020.072,37 Saldo	37.424,45	697.974,45	
			660.550,00	
A) -,- B) -,-	-,-	371.872,69		428 81
A) 481.300,00 B) -,-	481.300,00		481.300,00	526 81
A) -,- B) -,-	-,-	2.062,24		531 81
A) -,- B) -,-	-,-			535 81
A) -,- B) -,-	-,-	35.925,35		540 81
A) 354.200,00 B) 1.192.781,90	1.546.981,90	1.634.420,82		547 81
A) 100.000,00 B) -,-	100.000,00	24.501,37		633 81
A) 588.600,00 B) -,-	588.600,00		331.692,42	685 81



## Zentralrechnung 2015

## 12 04 Besondere Fachaufgaben - Naturschutz, Erholung, Umweltschutz

Titel	Zweckbestimmung	A) Istergebnis B) verbliebener Rest €	Gesamtist (Spalte 3A + 3B) €
1	2	3	4
686 81	Sonstige Zuschüsse für laufende Zwecke im Inland insbesondere für Umweltkonzepte und Projekte zur nachhaltigen Entwicklung	A) 46.959,69 B) -,-	46.959,69
883 81	Zuweisungen für Investitionen an Gemeinden und Gemeindeverbände (Nachhaltigkeit in Kommunen)	A) -,- B) -,-	-,-
893 81	Zuschüsse für Investitionen an Sonstige im Inland (Nachhaltigkeit in der Wirtschaft)	A) 99.420,73 B) -,-	99.420,73
<b>Summe der Titelgruppe</b>		A) 1.369.027,64 B) 2.750.024,73	4.119.052,37
<b>82 Umwelttechnologie</b> <i>Titel der TG gegenseitig deckungsfähig, ausgenommen 531 82.</i> <i>Die Mittel sind übertragbar.</i> <i>Aus den Ansätzen können 08 20 TG 81, TG 81 der Hochschulkapitel des Epl. 15 und Kap. 15 51 sowie der Titel 547 40 der Kap. 15 12 und 15 39 verstärkt werden.</i> <i>Einseitig deckungsfähig zu Lasten TG 75, 79, 81.</i> <i>Einseitig deckungsfähig zu Gunsten 12 01 TG 99, 12 02/525 02, 526 11, 531 31, 547 02 bis 547 05, 547 07, 686 01, 981 01, 12 09/525 02, TG 73, 12 23 TG 53.</i> <i>Gegenseitig deckungsfähig mit 892 02, 892 05, 892 10, 892 11, 892 13, 892 15, 892 17, 892 19 und 892 21.</i> <i>Aus den Ansätzen darf die Entwicklung und Erprobung neuer emissionsarmer Antriebssysteme für Kraftfahrzeuge nicht gefördert werden.</i>			
428 82	Entgelte der Arbeitnehmer	A) 41.209,74 B) -,-	41.209,74
526 82	Einholung von Gutachten und Beschaffung von Informationsmaterial	A) -,- B) -,-	-,-
531 82	Fachveröffentlichungen <i>Einseitig deckungsfähig bis 30,0 Tsd. € zu Lasten der übrigen Titel der TG.</i>	A) -,- B) -,-	-,-
540 82	Veranstaltungskosten	A) 120,84 B) -,-	120,84
547 82	Maßnahmen auf dem Gebiet der Umwelttechnologie	A) 26.643,35 B) 2.859.155,86	2.885.799,21
682 82	Zuschüsse an das Bayerische Institut für Angewandte Umweltforschung und -technik GmbH (bifa Umweltinstitut GmbH)	A) 500.000,00 B) -,-	500.000,00
683 82	Zuschüsse für laufende Zwecke an private Unternehmen	A) 698.538,03 B) -,-	698.538,03
686 82	Zuschuss für die Umweltstation Schneeferner Haus (UFS GmbH)	A) 509.500,00 B) -,-	509.500,00
790 82	Baumaßnahmen	A) -,- B) -,-	-,-
883 82	Zuweisungen für Investitionen an Gemeinden und Gemeindeverbände	A) -,- B) -,-	-,-

## Zentralrechnung 2015

12 04

A) Haushaltsbetrag		Gesamtsoll (Spalte 5A + 5B)	Gesamtist gegenüber dem Gesamtsoll		Titel
B) Vorjahresrest			mehr	weniger	
€		€	€	€	
5		6	7	8	9
A)	385.900,00	385.900,00		338.940,31	686 81
B)	-,--				
A)	230.700,00	2.039.574,27		2.039.574,27	883 81
B)	1.808.874,27				
A)	325.700,00	325.700,00		226.279,27	893 81
B)	-,--				
A)	2.466.400,00	5.468.056,17	2.068.782,47	3.417.786,27	
B)	3.001.656,17		Saldo		
A)	-,--		41.209,74		428 82
B)	-,--				
A)	-,--				526 82
B)	-,--				
A)	-,--				531 82
B)	-,--				
A)	-,--		120,84		540 82
B)	-,--				
A)	500.000,00	4.038.108,20		1.152.308,99	547 82
B)	3.538.108,20				
A)	555.800,00	555.800,00		55.800,00	682 82
B)	-,--				
A)	-,--		698.538,03		683 82
B)	-,--				
A)	553.900,00	553.900,00		44.400,00	686 82
B)	-,--				
A)	-,--				790 82
B)	-,--				
A)	-,--				883 82
B)	-,--				

## Zentralrechnung 2015

## 12 04 Besondere Fachaufgaben - Naturschutz, Erholung, Umweltschutz

Titel	Zweckbestimmung	A) Istergebnis B) verbliebener Rest €	Gesamtist (Spalte 3A + 3B) €
1	2	3	4
893 82	Zuschüsse für Investitionen an Sonstige im Inland <i>Rückflüsse einschließlich Zinsen können mit Zustimmung des Staatsministeriums der Finanzen, für Landesentwicklung und Heimat von der Ausgabe abgesetzt werden.</i>	A) -,- B) -,-	-,-
	<b>Summe der Titelgruppe</b>	A) 1.776.011,96 B) 2.859.155,86	4.635.167,82
	<b>Gesamtausgaben</b>	A) 64.236.035,43 B) 54.297.019,40	118.533.054,83
	<b>Abschluss</b>		
	Verwaltungseinnahmen, Einnahmen aus Schuldendienst u. dgl.	A) 1.397.646,60 B) -,-	1.397.646,60
	Einnahmen aus Zuweisungen und Zuschüssen mit Ausnahme für Investitionen	A) 19.938.854,26 B) -,-	19.938.854,26
	Einnahmen aus Schuldenaufnahmen, aus Zuweisungen und Zuschüssen für Investitionen, besondere Finanzierungseinnahmen	A) 7.866.117,30 B) -,-	7.866.117,30
	<b>Gesamteinnahmen</b>	A) 29.202.618,16 B) -,-	29.202.618,16
	Personalausgaben	A) 2.009.579,63 B) -,-	2.009.579,63
	Sächliche Verwaltungsausgaben	A) 10.432.715,47 B) 25.225.916,43	35.658.631,90
	Ausgaben für Zuweisungen und Zuschüsse mit Ausnahme für Investitionen	A) 25.970.938,65 B) 18.569.945,17	44.540.883,82
	Baumaßnahmen	A) -,- B) -,-	-,-
	Sonstige Sachinvestitionen	A) -,- B) -,-	-,-
	Investitionsförderungsmaßnahmen	A) 25.822.801,68 B) 10.501.157,80	36.323.959,48
	<b>Gesamtausgaben</b>	A) 64.236.035,43 B) 54.297.019,40	118.533.054,83
	<b>- Zuschuss / + Überschuss</b>	A) -35.033.417,27 B) -54.297.019,40	-89.330.436,67

## Zentralrechnung 2015

12 04

A) Haushaltsbetrag B) Vorjahresrest	Gesamtsoll (Spalte 5A + 5B) €	Gesamtist gegenüber dem Gesamtsoll		Titel
		mehr €	weniger €	
5	6	7	8	9
A) -- B) --				893 82
A) 1.609.700,00 B) 3.538.108,20	5.147.808,20 Saldo	739.868,61	1.252.508,99	
			512.640,38	
A) 114.660.900,00 B) 53.156.191,16	167.817.091,16 Saldo	16.044.866,54	65.328.902,87 49.284.036,33	
A) 2.890.000,00 B) --	2.890.000,00	29.508,91	1.521.862,31	
A) 25.120.000,00 B) --	25.120.000,00	550.329,55	5.731.475,29	
A) 17.289.000,00 B) --	17.289.000,00	4.518.149,80	13.941.032,50	
A) 45.299.000,00 B) --	45.299.000,00 Saldo	5.097.988,26	21.194.370,10 16.096.381,84	
A) 336.100,00 B) --	336.100,00	1.786.794,40	113.314,77	
A) 21.902.400,00 B) 19.122.265,29	41.024.665,29	2.570.991,50	7.937.024,89	
A) 43.937.300,00 B) 11.605.369,13	55.542.669,13	2.682.703,85	13.684.489,16	
A) -- B) 314.572,37	314.572,37	--	314.572,37	
A) 283.300,00 B) --	283.300,00	--	283.300,00	
A) 48.201.800,00 B) 22.113.984,37	70.315.784,37	9.004.376,79	42.996.201,68	
A) 114.660.900,00 B) 53.156.191,16	167.817.091,16 Saldo	16.044.866,54	65.328.902,87 49.284.036,33	
A) -69.361.900,00 B) -53.156.191,16	-122.518.091,16 Saldo	-10.946.878,28	-44.134.532,77 -33.187.654,49	

## Zentralrechnung 2015

## 12 08 Besondere Fachaufgaben - Veterinärwesen

Titel	Zweckbestimmung	A) Istergebnis B) verbliebener Rest €	Gesamtist (Spalte 3A + 3B) €
1	2	3	4
<b>Einnahmen</b>			
<b>Verwaltungseinnahmen, Einnahmen aus Schuldendienst u. dgl.</b>			
111 01	Lehrgangsgebühren für die Ausbildung an der Akademie für Gesundheit und Lebensmittelsicherheit	A) 16.600,00 B) -,-	16.600,00
111 02	Gebühren, Beiträge, tarifliche und gebührenartige Entgelte	A) 12.405,00 B) -,-	12.405,00
119 01	Einnahmen aus Veröffentlichungen	A) -,- B) -,-	-,-
119 49	Vermischte Einnahmen	A) -,- B) -,-	-,-
<b>Titelgruppen</b>			
<b>59 - 60 Einnahmen im Zusammenhang mit Maßnahmen zur Förderung der Tiergesundheit</b> <i>Vgl. Vermerk zu 671 01 und TG 57 - 60 (Ausgaben).</i>			
271 60	Zuweisungen oder Erstattungen im Zusammenhang mit Maßnahmen zur Verhütung und Bekämpfung von Tierseuchen	A) 44.651,82 B) -,-	44.651,82
281 60	Sonstige Erstattungen	A) -,- B) -,-	-,-
<b>Summe der Titelgruppe</b>		A) 44.651,82 B) -,-	44.651,82
<b>Gesamteinnahmen</b>		A) 73.656,82 B) -,-	73.656,82
<b>Ausgaben</b>			
<b>Personalausgaben</b>			
459 01	Prüfungsvergütungen	A) 63.689,14 B) 130.046,28	193.735,42
<b>Sächliche Verwaltungsausgaben</b>			
525 11	Ausbildung an der Akademie für Gesundheit und Lebensmittelsicherheit	A) 143.675,48 B) -,-	143.675,48
536 04	Nicht aufteilbare sächliche Verwaltungsausgaben im Rahmen der Prüfungen für Tierärzte	A) 11.031,49 B) -,-	11.031,49

## Zentralrechnung 2015

12 08

A) Haushaltsbetrag		Gesamtsoll (Spalte 5A + 5B)	Gesamtist gegenüber dem Gesamtsoll		Titel
B) Vorjahresrest			mehr	weniger	
€		€	€	€	
5		6	7	8	9
A)	14.000,00				111 01
B)	-,-	14.000,00	2.600,00		
A)	-,-				111 02
B)	-,-	-,-	12.405,00		
A)	-,-				119 01
B)	-,-	-,-			
A)	100.000,00				119 49
B)	-,-	100.000,00		100.000,00	
A)	-,-				271 60
B)	-,-	-,-	44.651,82		
A)	-,-				281 60
B)	-,-	-,-			
A)	-,-		44.651,82	-,-	
B)	-,-	-,-			
		Saldo	44.651,82		
A)	114.000,00				
B)	-,-	114.000,00	59.656,82	100.000,00	
		Saldo		40.343,18	
A)	110.000,00				459 01
B)	111.112,39	221.112,39		27.376,97	
A)	107.900,00				525 11
B)	-,-	107.900,00	35.775,48		
A)	32.800,00				536 04
B)	-,-	32.800,00		21.768,51	

## Zentralrechnung 2015

## 12 08 Besondere Fachaufgaben - Veterinärwesen

Titel	Zweckbestimmung	A) Istergebnis B) verbliebener Rest €	Gesamtist (Spalte 3A + 3B) €
1	2	3	4
<b>Ausgaben für Zuweisungen und Zuschüsse mit Ausnahme für Investitionen</b>			
633 01	Zuweisungen für Mehraufwendungen durch Übertragung der Veterinäraufgaben auf die kreisfreien Städte ab 1.1.2008 gemäß Art. 9 Abs. 3 und 4 FAG <i>Die Mittel sind übertragbar. Einseitig deckungsfähig zugunsten 13 10/633 02.</i>	A) --- B) ---	---
671 01	Erstattungen von Pflichtleistungen nach dem Tierseuchengesetz an die Bayerische Tierseuchenkasse <i>Die Mittel sind übertragbar. Die Ausgabebefugnis erhöht sich um die anteiligen Isteinnahmen bei TG 59-60.</i>	A) 669.612,71 B) 635.759,74	1.305.372,45
683 01	Erstattung des Aufwands für die Hygienekontrollen in Milcherzeugerbetrieben nach den Verordnungen (EG) Nr. 852/2004, Nr. 853/2004, Nr. 854/2004 und Nr. 882/2004 <i>Die Mittel sind übertragbar.</i>	A) 185.825,55 B) ---	185.825,55
683 02	Zuschuss zum Betrieb der Reptilienauffangstation <i>Einseitig deckungsfähig bis 28,0 Tsd. € zu Lasten der Ausgaben des Epl. 03A, bis 21,0 Tsd. € zu Lasten TG 57-60 und bis 21,0 Tsd. € zu Lasten 12 04 TG 71 - 72. Vgl. Vermerk bei 15 09/124 01.</i>	A) 331.000,00 B) ---	331.000,00
685 09	Erstattungen an die Bayer. Tierseuchenkasse für die Tierkörperbeseitigung gemäß AGTierNebG <i>Die Mittel sind übertragbar.</i>	A) 3.935.266,24 B) 3.164.162,63	7.099.428,87
<b>Titelgruppen</b>			
<b>57 - 60 Tiergesundheit</b> <i>Titel der TG gegenseitig und mit TG 62 gegenseitig deckungsfähig. Die Mittel sind übertragbar. Die Ausgabebefugnis erhöht sich um die anteiligen Isteinnahmen bei TG 59-60. Einseitig deckungsfähig zu Gunsten 12 08/683 02.</i>			
427 60	Inanspruchnahme von praktizierenden Tierärzten im Seuchenfall	A) --- B) ---	---
428 60	Entgelte der Arbeitnehmer <i>Einseitig deckungsfähig bis 130,0 Tsd. € zu Gunsten 12 30/428 11. Vgl. Vermerk im Stellenplan.</i>	A) 22.178,67 B) ---	22.178,67
459 60	Vermischte Personalausgaben	A) 222.456,19 B) ---	222.456,19
514 60	Verbrauchsmittel	A) 207.648,47 B) 3.000.635,74	3.208.284,21
536 60	Verbesserung des Tierschutzes <i>Aus diesem Ansatz dürfen Tierschutzpreise mit jährlich bis zu 15,0 Tsd. € ausgelobt werden.</i>	A) 25.914,98 B) ---	25.914,98
537 60	Umsetzung der 16. AMG-Novelle	A) 64.592,05 B) ---	64.592,05

## Zentralrechnung 2015

12 08

A) Haushaltsbetrag		Gesamtsoll (Spalte 5A + 5B)	Gesamtist gegenüber dem Gesamtsoll		Titel
B) Vorjahresrest			mehr	weniger	
€		€	€	€	
5		6	7	8	9
A)	3.910.700,00	3.910.700,00		3.910.700,00	633 01
B)	-,--				
A)	700.000,00	1.305.372,45			671 01
B)	605.372,45				
A)	237.000,00	458.051,03		272.225,48	683 01
B)	221.051,03				
A)	290.000,00	290.000,00	41.000,00		683 02
B)	-,--				
A)	4.760.000,00	7.099.428,87			685 09
B)	2.339.428,87				
A)	-,--				427 60
B)	-,--				
A)	265.500,00	265.500,00		243.321,33	428 60
B)	-,--				
A)	20.000,00	20.000,00	202.456,19		459 60
B)	-,--				
A)	302.000,00	1.958.611,34	1.249.672,87		514 60
B)	1.656.611,34				
A)	37.400,00	37.400,00		11.485,02	536 60
B)	-,--				
A)	1.000.000,00	1.000.000,00		935.407,95	537 60
B)	-,--				



## Zentralrechnung 2015

## 12 08 Besondere Fachaufgaben - Veterinärwesen

Titel	Zweckbestimmung	A) Istergebnis B) verbliebener Rest €	Gesamtist (Spalte 3A + 3B) €
1	2	3	4
547 60	Nichtaufteilbare sächliche Verwaltungsausgaben	A) 32.911,56 B) -,-	32.911,56
632 60	Bayerischer Anteil an den Kosten des Arbeitsstabes der "Task Force Tierseuchenbekämpfung"	A) 70.473,09 B) -,-	70.473,09
671 60	Anteil an den Kosten der nationalen Maul- und Klauen- seuche-Vakzinebank und Diagnostikabank	A) 270.416,30 B) -,-	270.416,30
672 60	Anteil an den Kosten für die Beschaffung und Unterhaltung eines Mobilien Bekämpfungszentrums	A) 26.707,10 B) -,-	26.707,10
685 60	Zuschüsse zur Förderung der Tiergesundheit	A) -,- B) -,-	-,-
812 60	Erwerb von Geräten und DV-Ausstattung zur Durchführung überregionaler Aufgaben	A) -,- B) -,-	-,-
981 60	Anteil des StMUV an den Kosten für das Herkunftssicherungs- und Informationssystem für Tiere (HIT) und Zentrale InVeKos Datenbank (ZID) sowie sonstige zentrale DB	A) 93.453,46 B) -,-	93.453,46
<b>Summe der Titelgruppe</b>		A) 1.036.751,87 B) 3.000.635,74	4.037.387,61
<p><b>62 Gesundheitlicher Verbraucherschutz und Lebensmittelsicherheit</b>  <i>Titel der TG gegenseitig sowie mit TG 57 bis 60 und 12 02 TG 55 gegenseitig deckungsfähig.  Die Mittel sind übertragbar.  Aus den Ansätzen können die TG 81 der Hochschulkapitel des Epl. 15 sowie der Titel 547 40 der Kap. 15 12 und 15 39 verstärkt werden.  Einseitig deckungsfähig zu Gunsten 12 01 TG 99, 12 02/531 31 und 547 06 und bis zu 25,6 Tsd. € zu Gunsten 12 23/547 02.</i></p>			
428 62	Entgelte der Arbeitnehmer	A) 790.963,08 B) -,-	790.963,08
526 62	Einholung von Studien und Gutachten, Beschaffung von Informationsmaterial	A) -,- B) -,-	-,-
531 62	Fachveröffentlichungen	A) 1.116,10 B) -,-	1.116,10
536 62	Maßnahmen auf dem Gebiet des gesundheitlichen Verbraucherschutzes	A) 101.788,21 B) -,-	101.788,21
540 62	Veranstaltungskosten	A) -,- B) -,-	-,-
547 62	Maßnahmen im Bereich Gesundheitlicher Verbraucherschutz, Lebensmittelsicherheit und Veterinärwesen	A) 180.620,37 B) 1.367.126,24	1.547.746,61
682 62	Zuschüsse an öffentliche Unternehmen	A) -,- B) -,-	-,-
683 62	Zuschüsse an private Unternehmen	A) -,- B) -,-	-,-

## Zentralrechnung 2015

12 08

A) Haushaltsbetrag B) Vorjahresrest	Gesamtsoll (Spalte 5A + 5B)	Gesamtist gegenüber dem Gesamtsoll		Titel
		mehr	weniger	
€	€	€	€	
5	6	7	8	9
A) 258.000,00 B) -,-	258.000,00		225.088,44	547 60
A) 85.000,00 B) -,-	85.000,00		14.526,91	632 60
A) 410.000,00 B) -,-	410.000,00		139.583,70	671 60
A) 40.000,00 B) -,-	40.000,00		13.292,90	672 60
A) 45.000,00 B) -,-	45.000,00		45.000,00	685 60
A) -,- B) -,-	-,-			812 60
A) 165.000,00 B) -,-	165.000,00		71.546,54	981 60
A) 2.627.900,00 B) 1.656.611,34	4.284.511,34	1.452.129,06	1.699.252,79	
	Saldo		247.123,73	
A) -,- B) -,-	-,-	790.963,08		428 62
A) -,- B) -,-	-,-			526 62
A) -,- B) -,-	-,-	1.116,10		531 62
A) 95.800,00 B) -,-	95.800,00	5.988,21		536 62
A) -,- B) -,-	-,-			540 62
A) 1.485.500,00 B) 1.315.393,41	2.800.893,41		1.253.146,80	547 62
A) -,- B) -,-	-,-			682 62
A) -,- B) -,-	-,-			683 62

## Zentralrechnung 2015

## 12 08 Besondere Fachaufgaben - Veterinärwesen

Titel	Zweckbestimmung	A) Istergebnis B) verbliebener Rest €	Gesamtist (Spalte 3A + 3B) €
1	2	3	4
686 62	Sonstige Zuwendungen und Zuschüsse	A) -,- B) -,-	-,-
812 62	Erwerb von Geräten, Ausstattungs- und Ausrüstungsgegenständen	A) 16.038,62 B) -,-	16.038,62
<b>Summe der Titelgruppe</b>		A) 1.090.526,38 B) 1.367.126,24	2.457.652,62
<b>Gesamtausgaben</b>		A) 7.467.378,86 B) 8.297.730,63	15.765.109,49
<b>Abschluss</b>			
Verwaltungseinnahmen, Einnahmen aus Schuldendienst u. dgl.		A) 29.005,00 B) -,-	29.005,00
Einnahmen aus Zuweisungen und Zuschüssen mit Ausnahme für Investitionen		A) 44.651,82 B) -,-	44.651,82
<b>Gesamteinnahmen</b>		A) 73.656,82 B) -,-	73.656,82
Personalausgaben		A) 1.099.287,08 B) 130.046,28	1.229.333,36
Sächliche Verwaltungsausgaben		A) 769.298,71 B) 4.367.761,98	5.137.060,69
Ausgaben für Zuweisungen und Zuschüsse mit Ausnahme für Investitionen		A) 5.489.300,99 B) 3.799.922,37	9.289.223,36
Sonstige Sachinvestitionen		A) 16.038,62 B) -,-	16.038,62
Besondere Finanzierungsausgaben		A) 93.453,46 B) -,-	93.453,46
<b>Gesamtausgaben</b>		A) 7.467.378,86 B) 8.297.730,63	15.765.109,49
<b>- Zuschuss / + Überschuss</b>		A) -7.393.722,04 B) -8.297.730,63	-15.691.452,67

## Zentralrechnung 2015

12 08

A) Haushaltsbetrag B) Vorjahresrest	Gesamtsoll (Spalte 5A + 5B) €	Gesamtist gegenüber dem Gesamtsoll		Titel
		mehr €	weniger €	
5	6	7	8	9
A) -- B) --				686 62
A) -- B) --		16.038,62		812 62
A) 1.581.300,00 B) 1.315.393,41	2.896.693,41 Saldo	814.106,01	1.253.146,80	
			439.040,79	
A) 14.357.600,00 B) 6.248.969,49	20.606.569,49 Saldo	2.343.010,55	7.184.470,55	
			4.841.460,00	
A) 114.000,00 B) --	114.000,00	15.005,00	100.000,00	
A) -- B) --	--	44.651,82	--	
A) 114.000,00 B) --	114.000,00 Saldo	59.656,82	100.000,00	
			40.343,18	
A) 395.500,00 B) 111.112,39	506.612,39	993.419,27	270.698,30	
A) 3.319.400,00 B) 2.972.004,75	6.291.404,75	1.292.552,66	2.446.896,72	
A) 10.477.700,00 B) 3.165.852,35	13.643.552,35	41.000,00	4.395.328,99	
A) -- B) --	--	16.038,62	--	
A) 165.000,00 B) --	165.000,00	--	71.546,54	
A) 14.357.600,00 B) 6.248.969,49	20.606.569,49 Saldo	2.343.010,55	7.184.470,55	
			4.841.460,00	
A) -14.243.600,00 B) -6.248.969,49	-20.492.569,49 Saldo	-2.283.353,73	-7.084.470,55	
			-4.801.116,82	

## Zentralrechnung 2015

## 12 09 Bayerisches Landesamt für Umwelt

Titel	Zweckbestimmung	A) Istergebnis B) verbliebener Rest €	Gesamtist (Spalte 3A + 3B) €
1	2	3	4
<b>Einnahmen</b>			
<b>Verwaltungseinnahmen, Einnahmen aus Schuldendienst u. dgl.</b>			
111 01	Gebühren, Beiträge, tarifliche und gebührenartige Entgelte	A) 1.413.473,35 B) --,--	1.413.473,35
111 02	Einnahmen der Messstelle für Radiotoxikologie in Kulmbach <i>Vgl. Vermerk bei 429 01.</i>	A) 118.591,50 B) --,--	118.591,50
111 03	Gebühren, Beiträge, tarifliche und gebührenartige Entgelte <i>Vgl. Vermerk bei 525 02.</i>	A) 3.960,00 B) --,--	3.960,00
111 04	Auslagen und auslagenartige Entgelte aufgrund des Atomgesetzes <i>Vgl. Vermerk bei 526 71.</i>	A) --,-- B) --,--	--,--
111 05	Einnahmen aus der Abfallstromkontrolle	A) 2.059.790,59 B) --,--	2.059.790,59
111 11	Gebühren, Beiträge, tarifliche und gebührenartige Entgelte anlässlich umweltgefährdender Ereignisse <i>Vgl. Vermerk bei 527 02, 547 06.</i>	A) --,-- B) --,--	--,--
112 01	Geldstrafen, Geldbußen, Verwarnungsgelder	A) 3.370,35 B) --,--	3.370,35
119 01	Einnahmen aus Veröffentlichungen <i>Entgegen Art. 63 Abs. 3 Satz 1 BayHO dürfen Veröffentlichungen an öffentliche Dienststellen und Institute, an Abgeordnete, zu wissenschaftlichen Zwecken, zu Informationszwecken, in Einzelfällen auch an andere Stellen und Personen unentgeltlich abgegeben werden, soweit ein dienstliches Interesse dafür besteht. Vgl. Vermerk bei 531 11.</i>	A) 69.566,53 B) --,--	69.566,53
119 02	Einnahmen aus dem Betrieb der Außenstelle Marktredwitz <i>Vgl. Vermerk bei 547 07.</i>	A) --,-- B) --,--	--,--
119 03	Einnahmen aus der Veröffentlichung der Ergebnisse der Biotop- und Artenschutzkartierung <i>Vgl. Vermerk bei 531 22.</i>	A) 14.890,00 B) --,--	14.890,00
119 49	Vermischte Einnahmen	A) 45.231,42 B) --,--	45.231,42
124 01	Einnahmen aus Vermietung, Verpachtung und Nutzung	A) 52.778,84 B) --,--	52.778,84
125 01	Erlöse aus der Veräußerung von beweglichen Sachen und Diensten aus wirtschaftlicher Tätigkeit	A) 70.658,22 B) --,--	70.658,22
<b>Einnahmen aus Zuweisungen und Zuschüssen mit Ausnahme für Investitionen</b>			
231 02	Sonstige Erstattungen vom Bund	A) --,-- B) --,--	--,--

## Zentralrechnung 2015

12 09

A) Haushaltsbetrag		Gesamtsoll (Spalte 5A + 5B)	Gesamtist gegenüber dem Gesamtsoll		Titel
B) Vorjahresrest			mehr	weniger	
€		€	€	€	
5		6	7	8	9
A)	1.600.000,00				111 01
B)	-,-	1.600.000,00		186.526,65	
A)	120.000,00				111 02
B)	-,-	120.000,00		1.408,50	
A)	15.300,00				111 03
B)	-,-	15.300,00		11.340,00	
A)	-,-				111 04
B)	-,-	-,-			
A)	1.900.000,00				111 05
B)	-,-	1.900.000,00	159.790,59		
A)	-,-				111 11
B)	-,-	-,-			
A)	6.000,00				112 01
B)	-,-	6.000,00		2.629,65	
A)	75.000,00				119 01
B)	-,-	75.000,00		5.433,47	
A)	-,-				119 02
B)	-,-	-,-			
A)	11.000,00				119 03
B)	-,-	11.000,00	3.890,00		
A)	50.000,00				119 49
B)	-,-	50.000,00		4.768,58	
A)	61.000,00				124 01
B)	-,-	61.000,00		8.221,16	
A)	55.000,00				125 01
B)	-,-	55.000,00	15.658,22		
A)	-,-				231 02
B)	-,-	-,-			

## Zentralrechnung 2015

## 12 09 Bayerisches Landesamt für Umwelt

Titel	Zweckbestimmung	A) Istergebnis B) verbliebener Rest €	Gesamtist (Spalte 3A + 3B) €
1	2	3	4
231 04	Erstattung des Bundes für Bundesfreiwilligen- und Zivildienstleistende und für Teilnehmer am FÖJ <i>Vgl. Vermerk bei 429 02 und TG 73.</i>	A) -,- B) -,-	-,-
231 05	Zuweisungen des Bundes für Forschungsvorhaben <i>Vgl. Vermerk bei TG 73.</i>	A) -,- B) -,-	-,-
235 12	Zuweisungen der Bundesagentur für Arbeit (Arbeitsbeschaffungsmaßnahmen) <i>Vgl. Vermerk bei 428 12.</i>	A) -,- B) -,-	-,-
236 12	Erstattungsleistungen der Bundesagentur für Arbeit nach dem Altersteilzeitgesetz	A) -,- B) -,-	-,-
237 01	Sonstige Erstattungen von Zweckverbänden für Lieferungen und Leistungen im Zusammenhang mit Wasserversorgungsanlagen <i>Vgl. Vermerk bei TG 77.</i>	A) -,- B) -,-	-,-
261 01	Erstattungen von Verwaltungsausgaben aus dem Inland	A) 5.741,50 B) -,-	5.741,50
281 12	Sonstige Erstattungen für Lieferungen und Leistungen im Zusammenhang mit der technischen Gewässeraufsicht <i>Vgl. Vermerk bei TG 78.</i>	A) 113.705,85 B) -,-	113.705,85
282 01	Zuschüsse von Sonstigen <i>Vgl. Vermerk bei TG 73.</i>	A) -,- B) -,-	-,-
282 02	Zuschüsse von Sonstigen <i>Vgl. Vermerk bei TG 79.</i>	A) 43.000,00 B) -,-	43.000,00
<b>Einnahmen aus Schuldenaufnahmen, aus Zuweisungen und Zuschüssen für Investitionen, besondere Finanzierungseinnahmen</b>			
331 01	Zuweisungen des Bundes für Investitionen zum Bau und zur Ausrüstung von Einrichtungen zur technischen Beaufsichtigung der Gewässer <i>Vgl. Vermerk bei TG 78.</i>	A) -,- B) -,-	-,-
331 02	Erstattungen des Bundes im Zusammenhang mit dem Strahlenschutzvorsorgegesetz <i>Vgl. Vermerk bei 533 71.</i>	A) 307.486,00 B) -,-	307.486,00
341 01	Erstattung von Investitionsausgaben aus sonstigen Bereichen <i>Vgl. Vermerk bei 812 71.</i>	A) 134.236,20 B) -,-	134.236,20
<b>Titelgruppen</b>			
<b>76 Wasserwirtschaftliche Forschung und Entwicklung</b> <i>Vgl. Vermerk bei TG 76 (Ausgaben).</i>			
231 76	Sonstige Zuweisungen vom Bund	A) 14.141,10 B) -,-	14.141,10

## Zentralrechnung 2015

12 09

A) Haushaltsbetrag B) Vorjahresrest	Gesamtsoll (Spalte 5A + 5B)	Gesamtist gegenüber dem Gesamtsoll		Titel
		mehr	weniger	
€	€	€	€	
5	6	7	8	9
A) -,- B) -,-	-,-			231 04
A) -,- B) -,-	-,-			231 05
A) -,- B) -,-	-,-			235 12
A) -,- B) -,-	-,-			236 12
A) -,- B) -,-	-,-			237 01
A) -,- B) -,-	-,-	5.741,50		261 01
A) 500.000,00 B) -,-	500.000,00		386.294,15	281 12
A) -,- B) -,-	-,-			282 01
A) -,- B) -,-	-,-	43.000,00		282 02
A) -,- B) -,-	-,-			331 01
A) -,- B) -,-	-,-	307.486,00		331 02
A) -,- B) -,-	-,-	134.236,20		341 01
A) 35.000,00 B) -,-	35.000,00		20.858,90	231 76



## Zentralrechnung 2015

## 12 09 Bayerisches Landesamt für Umwelt

Titel	Zweckbestimmung	A) Istergebnis B) verbliebener Rest €	Gesamtist (Spalte 3A + 3B) €
1	2	3	4
282 76	Zuschüsse von Sonstigen	A) 193.597,95 B) -,-	193.597,95
	<b>Summe der Titelgruppe</b>	A) 207.739,05 B) -,-	207.739,05
	<b>Gesamteinnahmen</b>	A) 4.664.219,40 B) -,-	4.664.219,40
	<b>Ausgaben</b>		
	<b>Personalausgaben</b>		
422 01	Bezüge der planmäßigen Beamten und Richter	A) 23.553.991,59 B) -,-	23.553.991,59
422 31	Bezüge der abgeordneten Beamten	A) 595.210,48 B) -,-	595.210,48
422 41	Mehrarbeitsvergütungen für Beamte	A) -,- B) -,-	-,-
427 01	Beschäftigungsentgelte, Aufwendungen für nebenamtlich und nebenberuflich Tätige	A) -,- B) 2.226.578,27	2.226.578,27
427 41	Praktikantenvergütungen	A) 13.123,41 B) -,-	13.123,41
428 01	Entgelte der Arbeitnehmer	A) 18.079.463,78 B) -,-	18.079.463,78
428 11	Entgelte für sonstige Hilfsleistungen durch Arbeitnehmer	A) 40.852,07 B) -,-	40.852,07
428 12	Entgelte für sonstige Hilfsleistungen durch Arbeitnehmer (Arbeitsbeschaffungsmaßnahmen) <i>Die Ausgabebefugnis erhöht sich um die Isteinnahme bei 235 12.</i>	A) -,- B) -,-	-,-
428 21	Entgelte der Arbeitnehmer	A) 633.793,04 B) 79.400,00	713.193,04
428 41	Überstundenentgelte für Arbeitnehmer <i>Einseitig deckungsfähig zu Lasten 12 02/428 41.</i>	A) -,- B) -,-	-,-
429 01	Nicht aufteilbare Personalausgaben <i>Die Ausgabebefugnis erhöht sich um die Mehreinnahme bei 111 02 bis zu 45,0 Tsd. €.</i>	A) 39.167,69 B) -,-	39.167,69
429 02	Ausgaben für das Freiwillige Ökologische Jahr <i>Die Ausgabebefugnis erhöht sich um die anteiligen Isteinnahmen bei 231 04.</i>	A) 19.221,61 B) -,-	19.221,61
453 01	Trennungsgeld und Umzugskostenvergütungen	A) 436.922,40 B) -,-	436.922,40

## Zentralrechnung 2015

12 09

A) Haushaltsbetrag B) Vorjahresrest	Gesamtsoll (Spalte 5A + 5B)	Gesamtist gegenüber dem Gesamtsoll		Titel
		mehr	weniger	
€	€	€	€	
5	6	7	8	9
A) 180.000,00 B) --,--	180.000,00	13.597,95		282 76
A) 215.000,00 B) --,--	215.000,00 Saldo	13.597,95	20.858,90	
			7.260,95	
A) 4.608.300,00 B) --,--	4.608.300,00 Saldo	683.400,46 55.919,40	627.481,06	
A) 23.316.700,00 B) --,--	23.316.700,00	237.291,59		422 01
A) 803.200,00 B) --,--	803.200,00		207.989,52	422 31
A) --,-- B) --,--	--,--			422 41
A) --,-- B) 1.640.438,52	1.640.438,52	586.139,75		427 01
A) --,-- B) --,--	--,--	13.123,41		427 41
A) 19.620.000,00 B) --,--	19.620.000,00		1.540.536,22	428 01
A) 56.000,00 B) --,--	56.000,00		15.147,93	428 11
A) --,-- B) --,--	--,--			428 12
A) 795.000,00 B) 137.742,24	932.742,24		219.549,20	428 21
A) --,-- B) --,--	--,--			428 41
A) --,-- B) --,--	--,--	39.167,69		429 01
A) 16.000,00 B) --,--	16.000,00	3.221,61		429 02
A) --,-- B) --,--	--,--	436.922,40		453 01

## Zentralrechnung 2015

## 12 09 Bayerisches Landesamt für Umwelt

Titel	Zweckbestimmung	A) Istergebnis B) verbliebener Rest €	Gesamtist (Spalte 3A + 3B) €
1	2	3	4
<b>Sächliche Verwaltungsausgaben</b>			
511 01	Geschäftsbedarf, Bücher und Zeitschriften, Kommunikation sowie Geräte, Ausstattungs- und Ausrüstungsgegenstände, sonstige Gebrauchsgegenstände	A) 367.102,09 B) --,--	367.102,09
511 22	Geräte, Ausstattungs- und Ausrüstungsgegenstände für Fachaufgaben	A) 131.680,41 B) --,--	131.680,41
514 01	Haltung von Dienstfahrzeugen	A) 168.508,27 B) --,--	168.508,27
514 11	Dienst- und Schutzkleidung	A) 12.862,07 B) --,--	12.862,07
514 21	Verbrauchsmittel für Laboratorien und mobile Messsysteme sowie für technische Untersuchungen und Versuche	A) 111.848,93 B) --,--	111.848,93
517 01	Bewirtschaftung der Grundstücke, Gebäude und Räume	A) 1.778.583,09 B) --,--	1.778.583,09
517 05	Bewirtschaftung durch Heizung, Beleuchtung und elektrische Kraft	A) 1.258.171,65 B) --,--	1.258.171,65
517 31	Bewirtschaftung der Grundstücke, Gebäude und Räume (soweit die Bewirtschaftung durch andere Dienststellen erfolgt)	A) 19.863,31 B) --,--	19.863,31
517 35	Bewirtschaftung durch Heizung, Beleuchtung und elektrische Kraft (soweit die Bewirtschaftung durch andere Dienststellen erfolgt)	A) 21.405,57 B) --,--	21.405,57
518 01	Mieten und Pachten für Grundstücke, Gebäude, Räume	A) 579.612,35 B) --,--	579.612,35
518 11	Mieten und Pachten für Maschinen, Geräte und Fahrzeuge sowie für Software	A) 24.416,48 B) --,--	24.416,48
518 18	Ausgaben für Leasing von Dienstfahrzeugen	A) 11.138,93 B) --,--	11.138,93
519 01	Unterhaltung der Grundstücke und baulichen Anlagen	A) 752.101,78 B) 187.898,22	940.000,00
525 01	Fortbildung <i>Einseitig deckungsfähig zu Lasten 12 02/525 02.</i>	A) 74.290,84 B) --,--	74.290,84
525 02	Abhaltung von Fortbildungskursen <i>Die Ausgabebefugnis erhöht oder vermindert sich um die Mehr- oder Mindereinnahme bei 111 03. Einseitig deckungsfähig zu Lasten 12 04 TG 74, 75, 79, 81 und 82.</i>	A) 60.956,74 B) --,--	60.956,74
527 01	Reisekostenvergütungen für Dienstreisen	A) 487.850,56 B) --,--	487.850,56
527 02	Reisekostenvergütungen anlässlich umweltgefährdender Ereignisse <i>Zu 527 02, 547 06: Die Ausgabebefugnis erhöht sich um 65 v.H. der Isteinnahme bei 111 11.</i>	A) --,-- B) --,--	--,--

## Zentralrechnung 2015

12 09

A) Haushaltsbetrag		Gesamtsoll (Spalte 5A + 5B)	Gesamtist gegenüber dem Gesamtsoll		Titel
B) Vorjahresrest			mehr	weniger	
€		€	€	€	
5		6	7	8	9
A)	526.200,00				511 01
B)	-,--	526.200,00		159.097,91	
A)	200.100,00				511 22
B)	-,--	200.100,00		68.419,59	
A)	209.800,00				514 01
B)	-,--	209.800,00		41.291,73	
A)	11.600,00				514 11
B)	-,--	11.600,00	1.262,07		
A)	41.800,00				514 21
B)	-,--	41.800,00	70.048,93		
A)	1.751.600,00				517 01
B)	-,--	1.751.600,00	26.983,09		
A)	1.234.800,00				517 05
B)	-,--	1.234.800,00	23.371,65		
A)	22.400,00				517 31
B)	-,--	22.400,00		2.536,69	
A)	33.000,00				517 35
B)	-,--	33.000,00		11.594,43	
A)	608.000,00				518 01
B)	-,--	608.000,00		28.387,65	
A)	22.800,00				518 11
B)	-,--	22.800,00	1.616,48		
A)	7.800,00				518 18
B)	-,--	7.800,00	3.338,93		
A)	535.000,00				519 01
B)	-,--	535.000,00	405.000,00		
A)	-,--				525 01
B)	-,--	-,--	74.290,84		
A)	14.100,00				525 02
B)	-,--	14.100,00	46.856,74		
A)	537.300,00				527 01
B)	-,--	537.300,00		49.449,44	
A)	700,00				527 02
B)	-,--	700,00		700,00	

## Zentralrechnung 2015

## 12 09 Bayerisches Landesamt für Umwelt

Titel	Zweckbestimmung	A) Istergebnis B) verbliebener Rest €	Gesamtist (Spalte 3A + 3B) €
1	2	3	4
531 11	Fachveröffentlichungen <i>Die Ausgabebefugnis erhöht sich um die bei 119 01 vereinnahmten Lizenzgebühren des Landesamtes für Digitalisierung, Breitband und Vermessung sowie um die Mehreinnahme bei 119 01, soweit diese nicht auf o. g. Lizenzgebühren entfällt.</i>	A) 144.540,74 B) -,-	144.540,74
531 22	Sonstige Veröffentlichungen <i>Die Ausgabebefugnis erhöht oder vermindert sich um die Mehr- oder Mindereinnahme bei 119 03. Einseitig deckungsfähig bis 130,0 Tsd. € zu Lasten 12 04 TG 71 - 72, 75, 79, 81.</i>	A) 30.288,79 B) -,-	30.288,79
532 11	Umzugs- und Verlegungskosten von Dienststellen	A) -,- B) -,-	-,-
546 49	Vermischte Verwaltungsausgaben	A) 47.624,05 B) -,-	47.624,05
547 01	Spezielle Fachaufgaben des Landesamtes für Umwelt <i>Aus dem Ansatz können die TG 81 der Hochschulkapitel des Epl. 15 sowie der Titel 547 40 der Kap. 15 12 und 15 39 verstärkt werden.</i>	A) 292.230,55 B) -,-	292.230,55
547 02	Ausgaben für geologische Aufschlussarbeiten, Bohrungen und Schürfe	A) 65.849,25 B) -,-	65.849,25
547 03	Betrieb des lufthygienischen Landesüberwachungssystems	A) 339.228,88 B) -,-	339.228,88
547 04	Ausgaben für den geologischen Dienst und den Betrieb des Erdbebendienstes	A) 21.889,10 B) -,-	21.889,10
547 05	Ausgaben für die Ermittlung verkehrsbedingter Immissionen (Vollzug des § 40 Abs. 2 BImSchG)	A) 56.557,07 B) -,-	56.557,07
547 06	Ausgaben bei umweltgefährdenden Ereignissen <i>Vgl. Vermerk bei 527 02.</i>	A) -,- B) -,-	-,-
547 07	Sächliche Verwaltungsausgaben für die Außenstelle Marktredwitz <i>Kostenerstattungen Dritter sind von den Ausgaben abzusetzen. Die Ausgabebefugnis erhöht sich um die Isteinnahme bei 119 02.</i>	A) 197.368,80 B) -,-	197.368,80
547 08	Ausgaben zur Durchführung von speziellen Fachaufgaben des Naturschutzes und der Landschaftspflege <i>Aus dem Ansatz können die 08 20 TG 81 und TG 81 der Hochschulkapitel des Epl. 15 und Kap. 15 51 sowie der Titel 547 40 der Kap. 15 12 und 15 39 verstärkt werden.</i>	A) 212.279,68 B) -,-	212.279,68
547 09	Sachausgaben im Zusammenhang mit dem Treffen der Präsidenten der Landesumweltämter	A) 3.321,02 B) -,-	3.321,02
<b>Baumaßnahmen</b>			
701 01	Kleine Neu-, Um- und Erweiterungsbauten <i>Gegenseitig deckungsfähig mit 12 04/892 02, 892 05, 892 07, 892 15, 892 17, 892 19 und 892 21.</i>	A) 582.676,27 B) 442.036,11	1.024.712,38

## Zentralrechnung 2015

12 09

A) Haushaltsbetrag B) Vorjahresrest	€ 5	Gesamtsoll (Spalte 5A + 5B) € 6	Gesamtist gegenüber dem Gesamtsoll		Titel 9
			mehr € 7	weniger € 8	
A) 175.300,00 B) -,-		175.300,00		30.759,26	531 11
A) 22.000,00 B) -,-		22.000,00	8.288,79		531 22
A) -,- B) -,-		-,-			532 11
A) 20.000,00 B) -,-		20.000,00	27.624,05		546 49
A) 596.300,00 B) -,-		596.300,00		304.069,45	547 01
A) 64.700,00 B) -,-		64.700,00	1.149,25		547 02
A) 417.900,00 B) -,-		417.900,00		78.671,12	547 03
A) 25.100,00 B) -,-		25.100,00		3.210,90	547 04
A) 294.700,00 B) -,-		294.700,00		238.142,93	547 05
A) -,- B) -,-		-,-			547 06
A) 212.100,00 B) -,-		212.100,00		14.731,20	547 07
A) 279.200,00 B) -,-		279.200,00		66.920,32	547 08
A) -,- B) -,-		-,-	3.321,02		547 09
A) 400.000,00 B) 624.712,38		1.024.712,38			701 01

## Zentralrechnung 2015

## 12 09 Bayerisches Landesamt für Umwelt

Titel	Zweckbestimmung	A) Istergebnis B) verbliebener Rest €	Gesamtist (Spalte 3A + 3B) €
1	2	3	4
725 01	Umbaumaßnahmen im Gebäudebestand und Errichtung eines Neubaus für das Landesamt für Umwelt in der Bürgermeister-Ulrich-Straße 160 in Augsburg	A) 139.347,73 B) 360.652,27	500.000,00
<b>Sonstige Sachinvestitionen</b>			
811 01	Erwerb von Dienstfahrzeugen	A) 181.889,03 B) --,--	181.889,03
812 01	Erwerb von Geräten, Ausstattungs- und Ausrüstungsgegenständen sowie von Software <i>Gegenseitig deckungsfähig mit 12 04/892 02, 892 05, 892 07, 892 15, 892 17, 892 19 und 892 21.</i>	A) 131.446,32 B) --,--	131.446,32
812 03	Ausstattung der chemischen und physikalischen Laboratorien mit Geräten, Ausstattungs- und Ausrüstungsgegenständen sowie Beschaffung von Messeinrichtungen	A) 472.121,56 B) --,--	472.121,56
812 04	Ausstattung der stationären lufthygienischen Landesüberwachung mit Geräten, Ausstattungs- und Ausrüstungsgegenständen	A) 276.697,90 B) --,--	276.697,90
812 15	Erwerb von Fernmeldeanlagen	A) --,-- B) --,--	--,--
<b>Titelgruppen</b>			
<b>70 Kosten der Grundlagenermittlung, Fachplanung, Entwurfsbearbeitung und Bauleitung für wasserwirtschaftliche Vorhaben</b> <i>Titel der TG gegenseitig und mit 12 04/892 02, 892 05, 892 15, 892 17, 892 19, 892 21, TG 70, 12 77/883 01, 883 02, 883 03 und TG 70 gegenseitig deckungsfähig und übertragbar.</i> <i>Einseitig deckungsfähig zu Gunsten TG 99, 12 02/525 02, 526 11.</i>			
428 70	Entgelte der Arbeitnehmer	A) 1.126.050,70 B) --,--	1.126.050,70
459 70	Sonstige Personalausgaben und personalbezogene Sachausgaben	A) 337,76 B) --,--	337,76
514 70	Haltung von Dienstfahrzeugen	A) 8.347,02 B) --,--	8.347,02
527 70	Reisekosten	A) 7.040,46 B) --,--	7.040,46
534 70	Vergabe von Ingenieurleistungen u.ä.	A) --,-- B) --,--	--,--
547 70	Sächliche Verwaltungsausgaben	A) 5.525,13 B) --,--	5.525,13
811 70	Erwerb von Dienstfahrzeugen	A) --,-- B) --,--	--,--
812 70	Erwerb von Geräten, Ausstattungs- und Ausrüstungsgegenständen	A) --,-- B) --,--	--,--

## Zentralrechnung 2015

12 09

A) Haushaltsbetrag B) Vorjahresrest	Gesamtsoll (Spalte 5A + 5B)		Gesamtist gegenüber dem Gesamtsoll		Titel
	€	€	mehr €	weniger €	
5	6		7	8	9
A) -,- B) -,-		-,-	500.000,00		725 01
A) 153.000,00 B) -,-	153.000,00	153.000,00	28.889,03		811 01
A) 229.400,00 B) -,-	229.400,00	229.400,00		97.953,68	812 01
A) 467.500,00 B) -,-	467.500,00	467.500,00	4.621,56		812 03
A) 313.500,00 B) -,-	313.500,00	313.500,00		36.802,10	812 04
A) -,- B) -,-		-,-			812 15
A) 1.289.400,00 B) -,-	1.289.400,00	1.289.400,00		163.349,30	428 70
A) 12.800,00 B) -,-	12.800,00	12.800,00		12.462,24	459 70
A) 6.600,00 B) -,-	6.600,00	6.600,00	1.747,02		514 70
A) -,- B) -,-		-,-	7.040,46		527 70
A) -,- B) -,-		-,-			534 70
A) 122.500,00 B) -,-	122.500,00	122.500,00		116.974,87	547 70
A) 22.300,00 B) -,-	22.300,00	22.300,00		22.300,00	811 70
A) 44.900,00 B) -,-	44.900,00	44.900,00		44.900,00	812 70



## Zentralrechnung 2015

## 12 09 Bayerisches Landesamt für Umwelt

Titel	Zweckbestimmung	A) Istergebnis B) verbliebener Rest €	Gesamtist (Spalte 3A + 3B) €
1	2	3	4
815 70	Erwerb von elektronischen Datenverarbeitungsanlagen, Ausstattungs- und Ausrüstungsgegenständen sowie von Software	A) -,-- B) -,--	-,--
<b>Summe der Titelgruppe</b>		A) 1.147.301,07 B) -,--	1.147.301,07
<b>71 Reaktorsicherheit und Strahlenschutz</b>			
511 71	Kommunikation sowie Geräte, Ausstattungs- und Ausrüstungsgegenstände, sonstige Gebrauchsgegenstände für Fachaufgaben	A) 38.323,06 B) 424.014,75	462.337,81
514 71	Haltung von Dienstfahrzeugen und Betrieb der Strahlenmesslaboratorien und der mobilen Mess- und Einsatzfahrzeuge	A) 48.089,97 B) -,--	48.089,97
526 71	Kosten für Sachverständige im Zusammenhang mit dem Vollzug des Atomgesetzes und Einholung von Gutachten und Informationsmaterial im Bereich des Strahlenschutzes <i>Die Ausgabebefugnis erhöht sich um die Isteinnahme bei 111 04.</i>	A) 9.094,46 B) -,--	9.094,46
527 71	Reisekostenvergütungen für Inlandsdienstreisen im Vollzug des Atomgesetzes	A) 34.137,27 B) -,--	34.137,27
533 71	Nicht aufteilbare Verwaltungsausgaben für den Betrieb des Isotopenlabors <i>Die Ausgabebefugnis erhöht sich um die Isteinnahme bei 331 02.</i>	A) 139.402,49 B) -,--	139.402,49
546 71	Vermischte Verwaltungsausgaben	A) 4.672,06 B) -,--	4.672,06
547 71	Betrieb des Kernreaktor-Fernüberwachungssystems, des Immissionsmesssystems für Radioaktivität, der Landesdatenzentrale	A) 195.663,57 B) -,--	195.663,57
811 71	Erwerb von Dienstfahrzeugen	A) 17.803,70 B) -,--	17.803,70
812 71	Ausstattung des Kernreaktor-Fernüberwachungssystems, des Immissionsmesssystems für Radioaktivität, der Landesdatenzentrale und der Strahlenmesslaboratorien mit Geräten, Ausstattungs- und Ausrüstungsgegenständen sowie Beschaffung von Messeinrichtungen und Ausrüstungsgegenständen für Fachaufgaben und Erwerb von Software <i>Die Ausgabebefugnis erhöht sich um die Isteinnahme bei 341 01.</i>	A) 628.036,06 B) -,--	628.036,06
<b>Summe der Titelgruppe</b>		A) 1.115.222,64 B) 424.014,75	1.539.237,39

## Zentralrechnung 2015

12 09

A) Haushaltsbetrag B) Vorjahresrest	Gesamtsoll (Spalte 5A + 5B) €	Gesamtist gegenüber dem Gesamtsoll		Titel
		mehr €	weniger €	
5	6	7	8	9
A) --, B) --,				815 70
A) 1.498.500,00 B) --,	1.498.500,00 Saldo	8.787,48	359.986,41	
			351.198,93	
A) 106.200,00 B) 400.000,00	506.200,00		43.862,19	511 71
A) 57.500,00 B) --,	57.500,00		9.410,03	514 71
A) 21.500,00 B) --,	21.500,00		12.405,54	526 71
A) 21.500,00 B) --,	21.500,00	12.637,27		527 71
A) 60.200,00 B) --,	60.200,00	79.202,49		533 71
A) 8.600,00 B) --,	8.600,00		3.927,94	546 71
A) 229.100,00 B) --,	229.100,00		33.436,43	547 71
A) 20.000,00 B) --,	20.000,00		2.196,30	811 71
A) 378.300,00 B) --,	378.300,00	249.736,06		812 71
A) 902.900,00 B) 400.000,00	1.302.900,00 Saldo	341.575,82	105.238,43	
		236.337,39		

## Zentralrechnung 2015

## 12 09 Bayerisches Landesamt für Umwelt

Titel	Zweckbestimmung	A) Istergebnis B) verbliebener Rest €	Gesamtist (Spalte 3A + 3B) €
1	2	3	4
	<b>73 Ausgaben zur Durchführung von umweltfachlichen Untersuchungen, Versuchen sowie Forschungsvorhaben</b> <i>Titel der TG gegenseitig deckungsfähig.  Die Mittel sind übertragbar.  Die Ausgabebefugnis erhöht sich um die anteiligen Isteinnahmen bei 231 04 und die Isteinnahmen bei 231 05 und 282 01.  Einseitig deckungsfähig zu Lasten TG 76 und 12 04 TG 71 - 72, 74, 75, 79, 81, 82 und 07 05 TG 75 -78.  Gegenseitig deckungsfähig mit 12 04/892 02, 892 05, 892 07, 892 15, 892 17, 892 19 und 892 21.  Aus den Ansätzen können 08 20 TG 81 und TG 81 der Hochschulkapitel des Epl. 15 sowie der Titel 547 40 der Kap. 15 12 und 15 39 verstärkt werden.</i>		
428 73	Entgelte der Arbeitnehmer	A) 3.038.067,39 B) --,--	3.038.067,39
459 73	Sonstige Personalausgaben und personalbezogene Sachausgaben	A) --,-- B) --,--	--,--
514 73	Haltung von Dienstfahrzeugen	A) 2.555,22 B) --,--	2.555,22
527 73	Reisekosten	A) 66.993,29 B) --,--	66.993,29
547 73	Sächliche Verwaltungsausgaben	A) 3.060.786,38 B) 330.170,14	3.390.956,52
811 73	Erwerb von Dienstfahrzeugen	A) --,-- B) --,--	--,--
812 73	Erwerb von Geräten, Ausstattungs- und Ausrüstungsgegenständen	A) 94.506,87 B) --,--	94.506,87
	<b>Summe der Titelgruppe</b>	A) 6.262.909,15 B) 330.170,14	6.593.079,29
	<b>74 Betrieb des Josef-Vogl-Technikums</b> <i>Einseitig deckungsfähig zu Lasten 12 04 TG 79.  Gegenseitig deckungsfähig mit 12 04/892 02, 892 05, 892 15, 892 17, 892 19 und 892 21.</i>		
511 74	Geräte, Ausstattungs- und Ausrüstungsgegenstände für Fachaufgaben, Wartung	A) 21.052,77 B) --,--	21.052,77
514 74	Haltung von Dienstfahrzeugen	A) 3.930,91 B) --,--	3.930,91
518 74	Miete und Bewirtschaftungskosten	A) 780.998,40 B) --,--	780.998,40
532 74	Umzugs- und Verlegungskosten	A) --,-- B) --,--	--,--
547 74	Übrige Sachausgaben	A) 207,72 B) --,--	207,72
811 74	Erwerb von Dienstfahrzeugen	A) --,-- B) --,--	--,--

## Zentralrechnung 2015

12 09

A) Haushaltsbetrag B) Vorjahresrest	Gesamtsoll (Spalte 5A + 5B)	Gesamtist gegenüber dem Gesamtsoll		Titel
		mehr	weniger	
€	€	€	€	
5	6	7	8	9
A) 300,00 B) --,--	300,00	3.037.767,39		428 73
A) --,-- B) --,--	--,--			459 73
A) --,-- B) --,--	--,--	2.555,22		514 73
A) --,-- B) --,--	--,--	66.993,29		527 73
A) --,-- B) 109.782,66	109.782,66	3.281.173,86		547 73
A) --,-- B) --,--	--,--			811 73
A) 311.700,00 B) --,--	311.700,00		217.193,13	812 73
A) 312.000,00 B) 109.782,66	421.782,66	6.388.489,76	217.193,13	
	Saldo	6.171.296,63		
A) 24.400,00 B) --,--	24.400,00		3.347,23	511 74
A) --,-- B) --,--	--,--	3.930,91		514 74
A) 781.000,00 B) --,--	781.000,00		1,60	518 74
A) --,-- B) --,--	--,--			532 74
A) 24.000,00 B) --,--	24.000,00		23.792,28	547 74
A) --,-- B) --,--	--,--			811 74

## Zentralrechnung 2015

## 12 09 Bayerisches Landesamt für Umwelt

Titel	Zweckbestimmung	A) Istergebnis B) verbliebener Rest €	Gesamtist (Spalte 3A + 3B) €
1	2	3	4
812 74	Erwerb von Geräten, Ausstattungs- und Ausrüstungsgegenständen	A) -,- B) -,-	-,-
<b>Summe der Titelgruppe</b>		A) 806.189,80 B) -,-	806.189,80
<p><b>76 Wasserwirtschaftliche Forschung und Entwicklung</b>  <i>Titel der TG gegenseitig deckungsfähig und übertragbar.  Einseitig deckungsfähig zu Lasten 12 04 TG 70 bis 72, 74, 75, 79, 81, 12 77/686 79, 789 01, 789 02, TG 97 und 98.  Die Ausgabebefugnis erhöht oder vermindert sich um die Mehr- oder Mindereinnahme bei TG 76.  Einseitig deckungsfähig zu Gunsten TG 73, 79 und 12 12 TG 73.  Aus den Ansätzen können die TG 81 der Hochschulkapitel des Epl. 15 sowie der Titel 547 40 der Kap. 15 12 und 15 39 verstärkt werden.  Gegenseitig deckungsfähig mit 12 04/892 02, 892 05, 892 07, 892 15, 892 17, 892 19, 892 21, 12 77/883 01, 883 02 und 883 03.</i></p>			
428 76	Entgelte der Arbeitnehmer	A) 1.282.994,31 B) -,-	1.282.994,31
459 76	Sonstige Personalausgaben und personalbezogene Sachausgaben	A) -,- B) -,-	-,-
514 76	Haltung von Dienstfahrzeugen	A) 47.293,00 B) -,-	47.293,00
527 76	Reisekosten	A) 38.134,85 B) -,-	38.134,85
534 76	Vergabe von Ingenieurleistungen u.ä.	A) 482.388,54 B) -,-	482.388,54
547 76	Sächliche Verwaltungsausgaben	A) 74.966,78 B) -,-	74.966,78
671 76	Erstattungen an Sonstige im Inland	A) 135.877,50 B) -,-	135.877,50
811 76	Erwerb von Dienstfahrzeugen	A) -,- B) -,-	-,-
812 76	Erwerb von Geräten, Ausstattungs- und Ausrüstungsgegenständen	A) -,- B) -,-	-,-
815 76	Erwerb von elektronischen Datenverarbeitungsanlagen, Ausstattungs- und Ausrüstungsgegenständen sowie von Software	A) 123.193,39 B) -,-	123.193,39
<b>Summe der Titelgruppe</b>		A) 2.184.848,37 B) -,-	2.184.848,37

## Zentralrechnung 2015

12 09

A) Haushaltsbetrag B) Vorjahresrest	Gesamtsoll (Spalte 5A + 5B) €	Gesamtist gegenüber dem Gesamtsoll		Titel
		mehr €	weniger €	
5	6	7	8	9
A) -,- B) -,-	-,-			812 74
A) 829.400,00 B) -,-	829.400,00 Saldo	3.930,91	27.141,11	
			23.210,20	
A) 644.400,00 B) -,-	644.400,00	638.594,31		428 76
A) 1.000,00 B) -,-	1.000,00		1.000,00	459 76
A) 37.800,00 B) -,-	37.800,00	9.493,00		514 76
A) -,- B) -,-	-,-	38.134,85		527 76
A) 281.500,00 B) -,-	281.500,00	200.888,54		534 76
A) 232.500,00 B) -,-	232.500,00		157.533,22	547 76
A) -,- B) -,-	-,-	135.877,50		671 76
A) 8.200,00 B) -,-	8.200,00		8.200,00	811 76
A) 69.500,00 B) -,-	69.500,00		69.500,00	812 76
A) -,- B) -,-	-,-	123.193,39		815 76
A) 1.274.900,00 B) -,-	1.274.900,00 Saldo	1.146.181,59	236.233,22	
		909.948,37		

## Zentralrechnung 2015

## 12 09 Bayerisches Landesamt für Umwelt

Titel	Zweckbestimmung	A) Istergebnis B) verbliebener Rest €	Gesamtist (Spalte 3A + 3B) €
1	2	3	4
	<b>77 Sicherung der Wasserversorgung und Schutz des Grundwassers</b> <i>Titel der TG gegenseitig deckungsfähig und übertragbar. Einseitig deckungsfähig zu Lasten 12 77 TG 77, 97 und 98. Gegenseitig deckungsfähig mit 12 04/892 02, 892 05, 892 15, 892 17, 892 19, 892 21, 12 77/883 01, 883 02 und 883 03. Die Ausgabebefugnis erhöht sich um die Isteinnahmen bei 237 01.</i>		
428 77	Entgelte der Arbeitnehmer	A) 411.396,68 B) -,-	411.396,68
459 77	Sonstige Personalausgaben und personalbezogene Sachausgaben	A) -,- B) -,-	-,-
521 77	Unterhalten und Betreiben von Wassererschließungs-, Aufbereitungs- und Verteilungsanlagen	A) -,- B) -,-	-,-
527 77	Reisekosten	A) 16.473,32 B) -,-	16.473,32
534 77	Vergabe von Ingenieurleistungen u.ä.	A) 867.849,62 B) -,-	867.849,62
547 77	Sächliche Verwaltungsausgaben	A) 124.816,16 B) -,-	124.816,16
783 77	Feststellen von Wasservorkommen	A) -,- B) -,-	-,-
784 77	Bau von Wassererschließungs-, Aufbereitungs- und Verteilungsanlagen	A) -,- B) -,-	-,-
791 77	Kosten für Lieferungen und Leistungen zum Erkunden und Beseitigen von Grundwasser- und Bodenverunreinigungen	A) 4.617,20 B) -,-	4.617,20
812 77	Erwerb von Geräten, Ausstattungs- und Ausrüstungsgegenständen	A) 5.742,94 B) -,-	5.742,94
815 77	Erwerb von elektronischen Datenverarbeitungsanlagen, Ausstattungs- und Ausrüstungsgegenständen sowie von Software	A) -,- B) -,-	-,-
821 77	Erwerb von Wasservorkommen und Grundwasseranreicherungsgebieten sowie Einrichten von Wasserschutzgebieten einschl. Entschädigungen	A) -,- B) -,-	-,-
	<b>Summe der Titelgruppe</b>	A) 1.430.895,92 B) -,-	1.430.895,92

## Zentralrechnung 2015

12 09

A) Haushaltsbetrag B) Vorjahresrest	Gesamtsoll (Spalte 5A + 5B)		Gesamtist gegenüber dem Gesamtsoll		Titel
	€	€	mehr €	weniger €	
5	6		7	8	9
A)	-,-				428 77
B)	-,-	-,-	411.396,68		
A)	-,-				459 77
B)	-,-	-,-			
A)	-,-				521 77
B)	-,-	-,-			
A)	-,-				527 77
B)	-,-	-,-	16.473,32		
A)	-,-				534 77
B)	-,-	-,-	867.849,62		
A)	-,-				547 77
B)	-,-	-,-	124.816,16		
A)	-,-				783 77
B)	-,-	-,-			
A)	-,-				784 77
B)	-,-	-,-			
A)	-,-				791 77
B)	-,-	-,-	4.617,20		
A)	-,-				812 77
B)	-,-	-,-	5.742,94		
A)	-,-				815 77
B)	-,-	-,-			
A)	-,-				821 77
B)	-,-	-,-			
A)	-,-		1.430.895,92		
B)	-,-	-,-		-,-	
		Saldo	1.430.895,92		



## Zentralrechnung 2015

## 12 09 Bayerisches Landesamt für Umwelt

Titel	Zweckbestimmung	A) Istergebnis B) verbliebener Rest €	Gesamtist (Spalte 3A + 3B) €
1	2	3	4
	<b>78 Technische Gewässeraufsicht und sonstiger Vollzug der wasserrechtlichen und abwasserabgaberechtlichen Vorschriften</b> <i>Titel der TG und mit 12 77 TG 78 gegenseitig deckungsfähig und übertragbar.</i> <i>Die Ausgabebefugnis erhöht sich um die Isteinnahme bei 331 01 und erhöht oder vermindert sich um die Mehr- oder Mindereinnahme bei 281 12.</i> <i>Gegenseitig deckungsfähig mit 12 04/892 02, 892 05, 892 15, 892 17, 892 19, 892 21, 12 77/883 01, 883 02 und 883 03.</i> <i>Einseitig deckungsfähig zu Gunsten TG 83, TG 99, 12 02/525 02, 526 11.</i> <i>Einseitig deckungsfähig zu Lasten 12 77/784 79.</i> <i>Aus den Ansätzen können die TG 81 der Hochschulkapitel des Epl. 15 sowie der Titel 547 40 der Kap. 15 12 und 15 39 verstärkt werden.</i>		
428 78	Entgelte der Arbeitnehmer	A) 2.697.843,36 B) -,-	2.697.843,36
459 78	Sonstige Personalausgaben und personalbezogene Sachausgaben	A) -,- B) -,-	-,-
514 78	Haltung von Dienstfahrzeugen	A) 73.652,47 B) -,-	73.652,47
527 78	Reisekosten	A) 75.941,77 B) -,-	75.941,77
534 78	Vergabe von Ingenieurleistungen u.ä.	A) 4.162.178,25 B) -,-	4.162.178,25
547 78	Sächliche Verwaltungsausgaben	A) 2.360.906,02 B) -,-	2.360.906,02
784 78	Bau von Messeinrichtungen	A) 305.540,68 B) -,-	305.540,68
811 78	Erwerb von Dienstfahrzeugen	A) 13.966,10 B) -,-	13.966,10
812 78	Erwerb von Geräten, Ausstattungs- und Ausrüstungsgegenständen	A) 65.586,09 B) -,-	65.586,09
815 78	Erwerb von elektronischen Datenverarbeitungsanlagen, Ausstattungs- und Ausrüstungsgegenständen sowie von Software	A) 136.924,15 B) -,-	136.924,15
	<b>Summe der Titelgruppe</b>	A) 9.892.538,89 B) -,-	9.892.538,89

## Zentralrechnung 2015

12 09

A) Haushaltsbetrag		Gesamtsoll (Spalte 5A + 5B)	Gesamtist gegenüber dem Gesamtsoll		Titel
B) Vorjahresrest			mehr	weniger	
€		€	€	€	
5		6	7	8	9
A)	1.921.200,00				428 78
B)	-,-	1.921.200,00	776.643,36		
A)	8.200,00				459 78
B)	-,-	8.200,00		8.200,00	
A)	56.700,00				514 78
B)	-,-	56.700,00	16.952,47		
A)	-,-				527 78
B)	-,-	-,-	75.941,77		
A)	93.900,00				534 78
B)	-,-	93.900,00	4.068.278,25		
A)	41.500,00				547 78
B)	-,-	41.500,00	2.319.406,02		
A)	-,-				784 78
B)	-,-	-,-	305.540,68		
A)	17.100,00				811 78
B)	-,-	17.100,00		3.133,90	
A)	477.700,00				812 78
B)	-,-	477.700,00		412.113,91	
A)	-,-				815 78
B)	-,-	-,-	136.924,15		
A)	2.616.300,00		7.699.686,70	423.447,81	
B)	-,-	2.616.300,00			
		Saldo	7.276.238,89		

## Zentralrechnung 2015

## 12 09 Bayerisches Landesamt für Umwelt

Titel	Zweckbestimmung	A) Istergebnis B) verbliebener Rest €	Gesamtist (Spalte 3A + 3B) €
1	2	3	4
	<b>79 Ausgaben für geowissenschaftliche Forschungsaufgaben</b> <i>Titel der TG gegenseitig deckungsfähig.  Die Mittel sind übertragbar.  Die Ausgabebefugnis erhöht sich um die Isteinnahme bei 282 02.  Einseitig deckungsfähig zu Lasten TG 76, 12 04 TG 70, 74, 75, 79, 81, 07 05/547 02, TG 75-78.  Einseitig deckungsfähig zu Gunsten TG 99.  Gegenseitig deckungsfähig mit 12 04/892 02, 892 05, 892 15, 892 17, 892 19 und 892 21.  Aus den Ansätzen können die TG 81 der Hochschulkapitel des Epl. 15 sowie der Titel 547 40 der Kap. 15 12 und 15 39 verstärkt werden.</i>		
428 79	Entgelte der Arbeitnehmer	A) 3.503.430,81 B) --,--	3.503.430,81
459 79	Sonstige Personalausgaben und personalbezogene Sachausgaben	A) --,-- B) --,--	--,--
514 79	Haltung von Dienstfahrzeugen	A) --,-- B) --,--	--,--
527 79	Reisekosten	A) 56.135,95 B) --,--	56.135,95
547 79	Sächliche Verwaltungsausgaben	A) 2.045.690,85 B) 5.856,91	2.051.547,76
811 79	Erwerb von Dienstfahrzeugen	A) --,-- B) --,--	--,--
812 79	Erwerb von Geräten, Ausstattungs- und Ausrüstungsgegenständen sowie von Software	A) 156.152,54 B) --,--	156.152,54
	<b>Summe der Titelgruppe</b>	A) 5.761.410,15 B) 5.856,91	5.767.267,06
	<b>81 Ausgaben im Vollzug des Bodenschutz- und Altlastenrechts sowie hydrogeologische Landesaufnahme</b> <i>Titel der Titelgruppe gegenseitig deckungsfähig.  Einseitig deckungsfähig zu Lasten 12 04 TG 79.  Gegenseitig deckungsfähig mit 12 04/892 02, 892 05, 892 15, 892 17, 892 19, 892 21 und 12 77 TG 81.</i>		
428 81	Entgelte der Arbeitnehmer <i>Vgl. Vermerk im Stellenplan.</i>	A) 560.345,39 B) --,--	560.345,39
459 81	Sonstige Personalausgaben und personalbezogene Sachausgaben	A) --,-- B) --,--	--,--
534 81	Vergabe von Ingenieurleistungen, Untersuchungen u.ä.	A) --,-- B) --,--	--,--
547 81	Nicht aufteilbare sächliche Verwaltungsausgaben	A) --,-- B) --,--	--,--
784 81	Bau und Unterhalt von Messeinrichtungen	A) --,-- B) --,--	--,--

## Zentralrechnung 2015

12 09

A) Haushaltsbetrag		Gesamtsoll (Spalte 5A + 5B)	Gesamtist gegenüber dem Gesamtsoll		Titel
B) Vorjahresrest			mehr	weniger	
€		€	€	€	
5		6	7	8	9
A)	7.800,00				428 79
B)	-,--	7.800,00	3.495.630,81		
A)	-,--				459 79
B)	-,--	-,--			
A)	-,--				514 79
B)	-,--	-,--			
A)	-,--				527 79
B)	-,--	-,--	56.135,95		
A)	73.900,00				547 79
B)	7.233,25	81.133,25	1.970.414,51		
A)	-,--				811 79
B)	-,--	-,--			
A)	-,--				812 79
B)	-,--	-,--	156.152,54		
A)	81.700,00		5.678.333,81		-,--
B)	7.233,25	88.933,25			
		Saldo	5.678.333,81		
A)	-,--				428 81
B)	-,--	-,--	560.345,39		
A)	-,--				459 81
B)	-,--	-,--			
A)	-,--				534 81
B)	-,--	-,--			
A)	-,--				547 81
B)	-,--	-,--			
A)	-,--				784 81
B)	-,--	-,--			

## Zentralrechnung 2015

## 12 09 Bayerisches Landesamt für Umwelt

Titel	Zweckbestimmung	A) Istergebnis B) verbliebener Rest €	Gesamtist (Spalte 3A + 3B) €
1	2	3	4
811 81	Erwerb von Dienstfahrzeugen	A) -,- B) -,-	-,-
812 81	Erwerb und Unterhalt von Geräten, Ausstattungs- und Ausrüstungsgegenständen sowie von Software	A) -,- B) -,-	-,-
<b>Summe der Titelgruppe</b>		A) 560.345,39 B) -,-	560.345,39
<b>82 Maßnahmen zur Umsetzung der Wasserrahmenrichtlinie</b> <i>Titel der TG gegenseitig deckungsfähig und übertragbar.  Gegenseitig deckungsfähig mit 12 04/892 02, 892 05, 892 15, 892 17, 892 19, 892 21 und 12 77 TG 82.  Vgl. Vermerk bei 12 77 TG 79-80.</i>			
428 82	Entgelte der Arbeitnehmer	A) 168.611,14 B) -,-	168.611,14
527 82	Reisekosten	A) 3.205,92 B) -,-	3.205,92
534 82	Vergabe von Ingenieurleistungen u.ä.	A) 42.078,40 B) -,-	42.078,40
547 82	Nicht aufteilbare sächliche Verwaltungsausgaben	A) 1.834,17 B) -,-	1.834,17
812 82	Erwerb von Geräten und sonstigen beweglichen Sachen	A) -,- B) -,-	-,-
815 82	Erwerb von elektronischen Datenverarbeitungsanlagen, Ausstattungs- und Ausrüstungsgegenständen sowie von Software	A) -,- B) -,-	-,-
<b>Summe der Titelgruppe</b>		A) 215.729,63 B) -,-	215.729,63
<b>83 Maßnahmen zur Umsetzung der europäischen Hochwassermanagement-Richtlinie</b> <i>Titel der TG gegenseitig deckungsfähig und übertragbar.  Einseitig deckungsfähig zu Lasten TG 78 sowie 12 77/780 00, 786 00 und 787 00.  Gegenseitig deckungsfähig mit 12 04/892 02, 892 05, 892 15, 892 17, 892 19 und 892 21.</i>			
428 83	Entgelte der Arbeitnehmer	A) 953.331,88 B) -,-	953.331,88
527 83	Reisekosten	A) 13.206,51 B) -,-	13.206,51
534 83	Vergabe von Ingenieurleistungen u. ä.	A) 2.732.060,71 B) -,-	2.732.060,71
547 83	Nicht aufteilbare sächliche Verwaltungsausgaben	A) 24.028,23 B) -,-	24.028,23
812 83	Erwerb von Geräten, Ausstattungs- und Ausrüstungsgegenständen	A) -,- B) -,-	-,-

## Zentralrechnung 2015

12 09

A) Haushaltsbetrag B) Vorjahresrest	Gesamtsoll (Spalte 5A + 5B)	Gesamtist gegenüber dem Gesamtsoll		Titel
		mehr	weniger	
€	€	€	€	
5	6	7	8	9
A) -,-				811 81
B) -,-	-,-			
A) -,-				812 81
B) -,-	-,-			
A) -,-		560.345,39	-,-	
B) -,-	-,-			
	Saldo	560.345,39		
A) -,-				428 82
B) -,-	-,-	168.611,14		
A) -,-				527 82
B) -,-	-,-	3.205,92		
A) -,-				534 82
B) -,-	-,-	42.078,40		
A) -,-				547 82
B) -,-	-,-	1.834,17		
A) -,-				812 82
B) -,-	-,-			
A) -,-				815 82
B) -,-	-,-			
A) -,-		215.729,63	-,-	
B) -,-	-,-			
	Saldo	215.729,63		
A) -,-				428 83
B) -,-	-,-	953.331,88		
A) -,-				527 83
B) -,-	-,-	13.206,51		
A) -,-				534 83
B) -,-	-,-	2.732.060,71		
A) -,-				547 83
B) -,-	-,-	24.028,23		
A) -,-				812 83
B) -,-	-,-			

## Zentralrechnung 2015

## 12 09 Bayerisches Landesamt für Umwelt

Titel	Zweckbestimmung	A) Istergebnis B) verbliebener Rest €	Gesamtist (Spalte 3A + 3B) €
1	2	3	4
815 83	Erwerb von elektronischen Datenverarbeitungsanlagen, ausstattungs- und Ausrüstungsgegenständen sowie von Software	A) -,- B) -,-	-,-
<b>Summe der Titelgruppe</b>		A) 3.722.627,33 B) -,-	3.722.627,33
<b>99 Kosten der Datenverarbeitung</b>			
<i>Titel der TG gegenseitig und mit 12 01 TG 99 gegenseitig deckungsfähig.</i>			
<i>511 99 und 815 99 einseitig deckungsfähig zu Lasten 12 04 TG 79 und 81 um bis zu 100,0 Tsd. €.</i>			
<i>Einseitig deckungsfähig zu Lasten TG 70, 78, 79 und 12 04 TG 70.</i>			
<i>Einseitig deckungsfähig zu Gunsten 12 02/525 02, 526 11.</i>			
<i>Für neue IT-Verfahren und wesentliche Kapazitäts- und Qualitätsausweitungen kann aus den Titeln der TG bei den Kapiteln 06 04 und 06 21 die TG 60 verstärkt werden.</i>			
428 99	Entgelte für sonstige Hilfsleistungen durch Arbeitnehmer <i>Einseitig deckungsfähig bis 60,0 Tsd. € zu Lasten der Titel der HGr 5 der TG.</i>	A) 47.170,17 B) 497.088,78	544.258,95
511 99	Ausstattungs- und Ausrüstungsgegenstände, Kommunikation, Bücher und Zeitschriften sowie sonstige Gebrauchsgegenstände und Nebenkosten	A) 583.689,13 B) -,-	583.689,13
514 99	Verbrauchsmittel	A) 11.925,49 B) -,-	11.925,49
518 99	Mieten für elektronische Datenverarbeitungsanlagen, Geräte und Maschinen sowie für Software	A) 64.439,51 B) -,-	64.439,51
519 99	Unterhaltung der Grundstücke und baulichen Anlagen	A) 74.637,20 B) -,-	74.637,20
525 99	Aus- und Fortbildung	A) 20.282,57 B) -,-	20.282,57
526 99	Ausgaben für Sachverständige	A) 50.754,22 B) -,-	50.754,22
534 99	Vergabe von Aufträgen für Datenerfassung, Softwareentwicklung u. ä.	A) 413.044,41 B) -,-	413.044,41
815 99	Erwerb von elektronischen Datenverarbeitungsanlagen, Ausstattungs- und Ausrüstungsgegenständen sowie von Software	A) -48.037,32 B) -,-	-48.037,32
<b>Summe der Titelgruppe</b>		A) 1.217.905,38 B) 497.088,78	1.714.994,16
<b>Gesamtausgaben</b>		A) 86.785.419,60 B) 4.553.695,45	91.339.115,05

## Zentralrechnung 2015

12 09

A) Haushaltsbetrag B) Vorjahresrest	Gesamtsoll (Spalte 5A + 5B) €	Gesamtist gegenüber dem Gesamtsoll		Titel
		mehr €	weniger €	
5	6	7	8	9
A) -,- B) -,-	-,-			815 83
A) -,- B) -,-	-,- Saldo	3.722.627,33	-,-	
		3.722.627,33		
A) -,- B) 690.969,58	690.969,58		146.710,63	428 99
A) 702.500,00 B) -,-	702.500,00		118.810,87	511 99
A) 43.400,00 B) -,-	43.400,00		31.474,51	514 99
A) 98.200,00 B) -,-	98.200,00		33.760,49	518 99
A) 4.000,00 B) 7.440,13	11.440,13	63.197,07		519 99
A) 84.400,00 B) -,-	84.400,00		64.117,43	525 99
A) 7.100,00 B) -,-	7.100,00	43.654,22		526 99
A) 139.900,00 B) -,-	139.900,00	273.144,41		534 99
A) 352.200,00 B) -,-	352.200,00		400.237,32	815 99
A) 1.431.700,00 B) 698.409,71	2.130.109,71 Saldo	379.995,70	795.111,25	
			415.115,55	
A) 62.982.000,00 B) 3.618.318,76	66.600.318,76 Saldo	30.119.108,92	5.380.312,63	
		24.738.796,29		



## Zentralrechnung 2015

## 12 09 Bayerisches Landesamt für Umwelt

Titel	Zweckbestimmung	A) Istergebnis B) verbliebener Rest €	Gesamtist (Spalte 3A + 3B) €
1	2	3	4
	<b>Abschluss</b>		
	Verwaltungseinnahmen, Einnahmen aus Schuldendienst u. dgl.	A) 3.852.310,80 B) --,--	3.852.310,80
	Einnahmen aus Zuweisungen und Zuschüssen mit Ausnahme für Investitionen	A) 370.186,40 B) --,--	370.186,40
	Einnahmen aus Schuldenaufnahmen, aus Zuweisungen und Zuschüssen für Investitionen, besondere Finanzierungseinnahmen	A) 441.722,20 B) --,--	441.722,20
	<b>Gesamteinnahmen</b>	A) 4.664.219,40 B) --,--	4.664.219,40
	Personalausgaben	A) 57.201.325,66 B) 2.803.067,05	60.004.392,71
	Sächliche Verwaltungsausgaben	A) 26.160.005,23 B) 947.940,02	27.107.945,25
	Ausgaben für Zuweisungen und Zuschüsse mit Ausnahme für Investitionen	A) 135.877,50 B) --,--	135.877,50
	Baumaßnahmen	A) 1.032.181,88 B) 802.688,38	1.834.870,26
	Sonstige Sachinvestitionen	A) 2.256.029,33 B) --,--	2.256.029,33
	<b>Gesamtausgaben</b>	A) 86.785.419,60 B) 4.553.695,45	91.339.115,05
	<b>- Zuschuss / + Überschuss</b>	A) -82.121.200,20 B) -4.553.695,45	-86.674.895,65

## Zentralrechnung 2015

12 09

A) Haushaltsbetrag		Gesamtsoll (Spalte 5A + 5B)	Gesamtist gegenüber dem Gesamtsoll		Titel
B) Vorjahresrest			mehr	weniger	
€		€	€	€	
5		6	7	8	9
A)	3.893.300,00	3.893.300,00	179.338,81	220.328,01	
B)	-,--				
A)	715.000,00	715.000,00	62.339,45	407.153,05	
B)	-,--				
A)	-,--	-,--	441.722,20	-,--	
B)	-,--				
A)	4.608.300,00	4.608.300,00	683.400,46	627.481,06	
B)	-,--				
		Saldo	55.919,40		
A)	48.492.000,00	50.961.150,34	11.358.187,41	2.314.945,04	
B)	2.469.150,34				
A)	11.224.700,00	11.749.156,04	17.109.626,46	1.750.837,25	
B)	524.456,04				
A)	-,--	-,--	135.877,50	-,--	
B)	-,--				
A)	400.000,00	1.024.712,38	810.157,88	-,--	
B)	624.712,38				
A)	2.865.300,00	2.865.300,00	705.259,67	1.314.530,34	
B)	-,--				
A)	62.982.000,00	66.600.318,76	30.119.108,92	5.380.312,63	
B)	3.618.318,76				
		Saldo	24.738.796,29		
A)	-58.373.700,00	-61.992.018,76	-29.435.708,46	-4.752.831,57	
B)	-3.618.318,76				
		Saldo	-24.682.876,89		

## Zentralrechnung 2015

## 12 12 Bayerische Akademie für Naturschutz und Landschaftspflege

Titel	Zweckbestimmung	A) Istergebnis B) verbliebener Rest €	Gesamtist (Spalte 3A + 3B) €
1	2	3	4
<b>Einnahmen</b>			
<b>Verwaltungseinnahmen, Einnahmen aus Schuldendienst u. dgl.</b>			
111 01	Gebühren, Beiträge, tarifliche und gebührenartige Entgelte (Kursteilnehmerbeiträge) <i>Vgl. Vermerk bei 525 02 und 812 01.</i>	A) 83.440,19 B) -,-	83.440,19
119 01	Einnahmen aus Veröffentlichungen <i>Entgegen Art. 63 Abs. 3 Satz 1 BayHO dürfen Veröffentlichungen an öffentliche Dienststellen und Institute, an Abgeordnete, zu wissenschaftlichen Zwecken, zu Informationszwecken, in Einzelfällen auch an andere Stellen und Personen unentgeltlich abgegeben werden, soweit ein dienstliches Interesse dafür besteht. Vgl. Vermerk bei 531 11 und 531 22.</i>	A) 9.254,73 B) -,-	9.254,73
119 02	Einnahmen aus Umsatzsteuererstattungen <i>Umsatzsteuerzahlungen dürfen von den Einnahmen abgesetzt werden.</i>	A) 17.662,09 B) -,-	17.662,09
119 49	Vermischte Einnahmen	A) -,- B) -,-	-,-
124 01	Einnahmen aus Vermietung, Verpachtung und Nutzung	A) 188.608,43 B) -,-	188.608,43
129 05	Energieeinspeisevergütungen aus Stromüberschuss <i>Vgl. Vermerk zu 517 05.</i>	A) -,- B) -,-	-,-
<b>Einnahmen aus Zuweisungen und Zuschüssen mit Ausnahme für Investitionen</b>			
231 01	Einnahmen aus Zuweisungen des Bundes, auch für Teilnehmer am FÖJ <i>Vgl. Vermerk zu 429 02 und TG 72.</i>	A) -,- B) -,-	-,-
235 12	Zuweisungen der Bundesagentur für Arbeit (Arbeitsbeschaffungsmaßnahmen) <i>Vgl. Vermerk bei 428 12.</i>	A) -,- B) -,-	-,-
236 12	Erstattungsleistungen der Bundesagentur für Arbeit nach dem Altersteilzeitgesetz	A) -,- B) -,-	-,-
282 01	Zuschüsse von Sonstigen <i>Vgl. Vermerk bei TG 71.</i>	A) -,- B) -,-	-,-
<b>Gesamteinnahmen</b>		A) 298.965,44 B) -,-	298.965,44
<b>Ausgaben</b>			
<b>Personalausgaben</b>			
412 01	Sitzungsgelder	A) 979,50 B) -,-	979,50

## Zentralrechnung 2015

12 12

A) Haushaltsbetrag		Gesamtsoll (Spalte 5A + 5B)	Gesamtist gegenüber dem Gesamtsoll		Titel
B) Vorjahresrest			mehr	weniger	
€		€	€	€	
5		6	7	8	9
A)	23.000,00				111 01
B)	-,--	23.000,00	60.440,19		
A)	5.000,00				119 01
B)	-,--	5.000,00	4.254,73		
A)	-,--				119 02
B)	-,--	-,--	17.662,09		
A)	500,00				119 49
B)	-,--	500,00		500,00	
A)	200.000,00				124 01
B)	-,--	200.000,00		11.391,57	
A)	5.000,00				129 05
B)	-,--	5.000,00		5.000,00	
A)	-,--				231 01
B)	-,--	-,--			
A)	-,--				235 12
B)	-,--	-,--			
A)	-,--				236 12
B)	-,--	-,--			
A)	-,--				282 01
B)	-,--	-,--			
A)	233.500,00				
B)	-,--	233.500,00	82.357,01	16.891,57	
		Saldo	65.465,44		
A)	2.000,00				412 01
B)	-,--	2.000,00		1.020,50	

## Zentralrechnung 2015

## 12 12 Bayerische Akademie für Naturschutz und Landschaftspflege

Titel	Zweckbestimmung	A) Istergebnis B) verbliebener Rest €	Gesamtist (Spalte 3A + 3B) €
1	2	3	4
422 01	Bezüge der planmäßigen Beamten und Richter	A) 116.262,43 B) -,-	116.262,43
422 31	Bezüge der abgeordneten Beamten	A) -,- B) -,-	-,-
427 41	Praktikantenvergütungen	A) 2.794,43 B) 35.401,91	38.196,34
428 01	Entgelte der Arbeitnehmer	A) 718.942,23 B) -,-	718.942,23
428 11	Entgelte für sonstige Hilfsleistungen durch Arbeitnehmer <i>Gegenseitig deckungsfähig mit 12 04/892 07, 892 15, 892 17 und 892 19.</i>	A) 22.109,90 B) 2.459,70	24.569,60
428 12	Entgelte für sonstige Hilfsleistungen durch Arbeitnehmer (Arbeitsbeschaffungsmaßnahmen) <i>Die Ausgabebefugnis erhöht sich um die Isteinnahmen bei 235 12.</i>	A) -,- B) -,-	-,-
428 21	Entgelte der Arbeitnehmer	A) 146.152,32 B) -,-	146.152,32
429 02	Ausgaben für das Freiwillige Ökologische Jahr <i>Die Ausgabebefugnis erhöht sich um die anteiligen Isteinnahmen bei 231 01.</i>	A) 10.553,91 B) -,-	10.553,91
453 01	Trennungsgeld und Umzugskostenvergütungen	A) -,- B) -,-	-,-
<b>Sächliche Verwaltungsausgaben</b>			
511 01	Geschäftsbedarf, Bücher und Zeitschriften, Kommunikation sowie Geräte, Ausstattungs- und Ausrüstungsgegenstände, sonstige Gebrauchsgegenstände	A) 60.033,18 B) -,-	60.033,18
511 22	Geräte, Ausstattungs- und Ausrüstungsgegenstände für Fachaufgaben	A) 4.479,40 B) -,-	4.479,40
514 01	Haltung von Dienstfahrzeugen	A) 6.290,85 B) -,-	6.290,85
514 11	Dienst- und Schutzkleidung	A) 106,26 B) -,-	106,26
517 01	Bewirtschaftung der Grundstücke, Gebäude und Räume	A) 94.405,30 B) -,-	94.405,30
517 05	Bewirtschaftung durch Heizung, Beleuchtung und elektrische Kraft <i>Die Ausgabebefugnis erhöht sich um die Mehreinnahmen bei 129 05.</i>	A) 84.267,96 B) -,-	84.267,96
518 11	Mieten und Pachten für Maschinen, Geräte und Fahrzeuge sowie für Software	A) 8.289,58 B) -,-	8.289,58
518 18	Ausgaben für Leasing von Dienstfahrzeugen	A) 4.768,68 B) -,-	4.768,68
519 01	Unterhaltung der Grundstücke und baulichen Anlagen	A) 73.700,68 B) 15.384,83	89.085,51

## Zentralrechnung 2015

12 12

A) Haushaltsbetrag B) Vorjahresrest	€	Gesamtsoll (Spalte 5A + 5B) €	Gesamtist gegenüber dem Gesamtsoll		Titel
			€	€	
	5	6	7	8	9
A)	496.400,00				422 01
B)	-,--	496.400,00		380.137,57	
A)	-,--				422 31
B)	-,--	-,--			
A)	-,--				427 41
B)	9.985,34	9.985,34	28.211,00		
A)	781.200,00				428 01
B)	-,--	781.200,00		62.257,77	
A)	8.700,00				428 11
B)	-,--	8.700,00	15.869,60		
A)	-,--				428 12
B)	-,--	-,--			
A)	145.800,00				428 21
B)	-,--	145.800,00	352,32		
A)	10.500,00				429 02
B)	-,--	10.500,00	53,91		
A)	-,--				453 01
B)	-,--	-,--			
A)	91.600,00				511 01
B)	-,--	91.600,00		31.566,82	
A)	4.900,00				511 22
B)	-,--	4.900,00		420,60	
A)	7.800,00				514 01
B)	-,--	7.800,00		1.509,15	
A)	400,00				514 11
B)	-,--	400,00		293,74	
A)	94.600,00				517 01
B)	-,--	94.600,00		194,70	
A)	82.700,00				517 05
B)	-,--	82.700,00	1.567,96		
A)	15.300,00				518 11
B)	-,--	15.300,00		7.010,42	
A)	5.200,00				518 18
B)	-,--	5.200,00		431,32	
A)	47.500,00				519 01
B)	8.585,51	56.085,51	33.000,00		

## Zentralrechnung 2015

## 12 12 Bayerische Akademie für Naturschutz und Landschaftspflege

Titel	Zweckbestimmung	A) Istergebnis B) verbliebener Rest €	Gesamtist (Spalte 3A + 3B) €
1	2	3	4
525 01	Fortbildung <i>Einseitig deckungsfähig zu Lasten 12 02/525 02 und 12 04/892 21.</i>	A) 2.459,17 B) --,--	2.459,17
525 02	Abhaltung von Fortbildungskursen <i>Die Ausgabebefugnis erhöht sich um die Mehreinnahme bei 111 01, soweit nicht bei 812 01 in Anspruch genommen. Einseitig deckungsfähig zu Gunsten TG 71 und zu Lasten 12 04/892 07, 892 17, 892 19, 892 21, TG 70 bis 72, 81.</i>	A) 310.049,79 B) --,--	310.049,79
527 01	Reisekostenvergütungen für Dienstreisen	A) 17.475,23 B) --,--	17.475,23
531 11	Fachveröffentlichungen <i>Zu 531 11, 531 22: Die Ausgabebefugnis erhöht sich um die Mehreinnahme bei 119 01. Einseitig deckungsfähig bis zu 50,0 Tsd. € zu Lasten 12 04 TG 70 bis 72 und 81, für die Publikation des Landschaftspflegekonzepts einseitig deckungsfähig bis zu 75,0 Tsd. € zu Lasten 12 04 TG 71 - 72.</i>	A) 68.043,63 B) --,--	68.043,63
531 22	Sonstige Veröffentlichungen <i>Vgl. Vermerk bei 531 11.</i>	A) 3.918,09 B) --,--	3.918,09
546 02	Umsatzsteuerzahlungen	A) --,-- B) --,--	--,--
546 49	Vermischte Verwaltungsausgaben	A) 4.546,92 B) --,--	4.546,92
547 02	Sachausgaben aus Anlass der Sitzungen des Präsidiums der Akademie	A) 449,45 B) --,--	449,45
<b>Baumaßnahmen</b>			
701 01	Kleine Neu-, Um- und Erweiterungsbauten <i>Gegenseitig deckungsfähig mit 12 04/892 07, 892 15, 892 17 und 892 19.</i>	A) 166.132,15 B) 65.867,85	232.000,00
<b>Sonstige Sachinvestitionen</b>			
811 01	Erwerb von Dienstfahrzeugen	A) --,-- B) --,--	--,--
812 01	Erwerb von Geräten, Ausstattungs- und Ausrüstungsgegenständen <i>Die Ausgabebefugnis erhöht sich um die Mehreinnahme bei 111 01, soweit nicht bei 525 02 in Anspruch genommen. Gegenseitig deckungsfähig mit TG 71, 12 04/892 02, 892 07, 892 15, 892 17, 892 19, 892 21 sowie TG 70 bis 72, 81.</i>	A) 35.890,95 B) --,--	35.890,95
815 01	Erwerb von elektronischen Datenverarbeitungsanlagen, Ausstattungs- und Ausrüstungsgegenständen sowie von Software	A) 15.084,31 B) --,--	15.084,31

## Zentralrechnung 2015

12 12

A) Haushaltsbetrag B) Vorjahresrest	Gesamtsoll (Spalte 5A + 5B)	Gesamtist gegenüber dem Gesamtsoll		Titel
		mehr	weniger	
€	€	€	€	
5	6	7	8	9
A) -,- B) -,-	-,-	2.459,17		525 01
A) 189.600,00 B) -,-	189.600,00	120.449,79		525 02
A) 14.000,00 B) -,-	14.000,00	3.475,23		527 01
A) 9.500,00 B) -,-	9.500,00	58.543,63		531 11
A) 4.400,00 B) -,-	4.400,00		481,91	531 22
A) -,- B) -,-	-,-			546 02
A) 700,00 B) -,-	700,00	3.846,92		546 49
A) 400,00 B) -,-	400,00	49,45		547 02
A) -,- B) 220.000,00	220.000,00	12.000,00		701 01
A) -,- B) -,-	-,-			811 01
A) 14.500,00 B) -,-	14.500,00	21.390,95		812 01
A) 20.200,00 B) -,-	20.200,00		5.115,69	815 01



## Zentralrechnung 2015

## 12 12 Bayerische Akademie für Naturschutz und Landschaftspflege

Titel	Zweckbestimmung	A) Istergebnis B) verbliebener Rest €	Gesamtist (Spalte 3A + 3B) €
1	2	3	4
<b>Titelgruppen</b>			
<b>71 Ausgaben aus Zuschüssen von Sonstigen</b> <i>Titel der TG gegenseitig und mit 812 01 gegenseitig deckungsfähig.  Die Mittel sind übertragbar.  Die Ausgabebefugnis bemisst sich nach den Isteinnahmen bei 282 01 und 12 04/346 03, soweit nicht bei 12 04/892 05 und 892 07 in Anspruch genommen.  Einseitig deckungsfähig zu Lasten 525 02, 12 04/892 17, 892 19 und 892 21.</i>			
428 71	Entgelte der Arbeitnehmer	A) -,- B) -,-	-,-
459 71	Sonstige Personalausgaben und personalbezogene Sachausgaben	A) -,- B) -,-	-,-
525 71	Abhaltung von Fortbildungskursen	A) -,- B) -,-	-,-
531 71	Fachveröffentlichungen	A) -,- B) -,-	-,-
547 71	Sächliche Verwaltungsausgaben	A) -,- B) -,-	-,-
812 71	Erwerb von Geräten, Ausstattungs- und Ausrüstungsgegenständen	A) -,- B) -,-	-,-
<b>Summe der Titelgruppe</b>		A) -,- B) -,-	-,-
<b>72 Ausgaben aus Zuweisungen des Bundes</b> <i>Titel der TG gegenseitig deckungsfähig.  Die Mittel sind übertragbar.  Die Ausgabebefugnis bemisst sich nach der anteiligen Isteinnahme bei 231 01.</i>			
428 72	Entgelte der Arbeitnehmer	A) -,- B) -,-	-,-
459 72	Sonstige Personalausgaben und personalbezogene Sachausgaben	A) -,- B) -,-	-,-
525 72	Abhaltung von Fortbildungskursen	A) -,- B) -,-	-,-
531 72	Fachveröffentlichungen	A) -,- B) -,-	-,-
547 72	Sächliche Verwaltungsausgaben	A) -,- B) -,-	-,-
812 72	Erwerb von Geräten, Ausstattungs- und Ausrüstungsgegenständen	A) -,- B) -,-	-,-
<b>Summe der Titelgruppe</b>		A) -,- B) -,-	-,-

## Zentralrechnung 2015

12 12

A) Haushaltsbetrag B) Vorjahresrest	Gesamtsoll (Spalte 5A + 5B)	Gesamtist gegenüber dem Gesamtsoll		Titel
		mehr	weniger	
€	€	€	€	
5	6	7	8	9
A)	-,-			428 71
B)	-,-	-,-		
A)	-,-			459 71
B)	-,-	-,-		
A)	-,-			525 71
B)	-,-	-,-		
A)	-,-			531 71
B)	-,-	-,-		
A)	-,-			547 71
B)	-,-	-,-		
A)	-,-			812 71
B)	-,-	-,-		
A)	-,-		-,-	
B)	-,-	-,-	-,-	
		Saldo	-,-	-,-
A)	-,-			428 72
B)	-,-	-,-		
A)	-,-			459 72
B)	-,-	-,-		
A)	-,-			525 72
B)	-,-	-,-		
A)	-,-			531 72
B)	-,-	-,-		
A)	-,-			547 72
B)	-,-	-,-		
A)	-,-			812 72
B)	-,-	-,-		
A)	-,-		-,-	
B)	-,-	-,-	-,-	
		Saldo	-,-	-,-

## Zentralrechnung 2015

## 12 12 Bayerische Akademie für Naturschutz und Landschaftspflege

Titel	Zweckbestimmung	A) Istergebnis B) verbliebener Rest €	Gesamtist (Spalte 3A + 3B) €
1	2	3	4
	<b>73 Ausgaben für Forschungsaufgaben</b> <i>Titel der TG gegenseitig deckungsfähig. Die Mittel sind übertragbar. Gegenseitig deckungsfähig mit 12 04/892 07, 892 15, 892 17 und 892 19. Einseitig deckungsfähig zu Lasten 12 04 TG 70 bis 72, 81 und 12 09 TG 76.</i>		
428 73	Entgelte der Arbeitnehmer	A) -,- B) -,-	-,-
511 73	Geräte, Ausstattungs- und Ausrüstungsgegenstände	A) 217,07 B) 31.529,02	31.746,09
518 73	Mieten und Pachten für Grundstücke, Gebäude und Räume	A) 1.650,00 B) -,-	1.650,00
519 73	Unterhaltung der Grundstücke und baulichen Anlagen	A) 22.124,23 B) -,-	22.124,23
547 73	Sächliche Verwaltungsausgaben	A) 112.871,15 B) -,-	112.871,15
701 73	Kleine Neu-, Um- und Erweiterungsbauten	A) -,- B) -,-	-,-
812 73	Erwerb von Geräten, Ausstattungs- und Ausrüstungsgegenständen	A) -,- B) -,-	-,-
	<b>Summe der Titelgruppe</b>	A) 136.862,45 B) 31.529,02	168.391,47
	<b>Gesamtausgaben</b>	A) 2.115.048,75 B) 150.643,31	2.265.692,06
	<b>Abschluss</b>		
	Verwaltungseinnahmen, Einnahmen aus Schuldendienst u. dgl.	A) 298.965,44 B) -,-	298.965,44
	<b>Gesamteinnahmen</b>	A) 298.965,44 B) -,-	298.965,44
	Personalausgaben	A) 1.017.794,72 B) 37.861,61	1.055.656,33
	Sächliche Verwaltungsausgaben	A) 880.146,62 B) 46.913,85	927.060,47
	Baumaßnahmen	A) 166.132,15 B) 65.867,85	232.000,00
	Sonstige Sachinvestitionen	A) 50.975,26 B) -,-	50.975,26
	<b>Gesamtausgaben</b>	A) 2.115.048,75 B) 150.643,31	2.265.692,06
	<b>- Zuschuss / + Überschuss</b>	A) -1.816.083,31 B) -150.643,31	-1.966.726,62

## Zentralrechnung 2015

12 12

A) Haushaltsbetrag B) Vorjahresrest	Gesamtsoll (Spalte 5A + 5B) €	Gesamtist gegenüber dem Gesamtsoll		Titel
		mehr €	weniger €	
5	6	7	8	9
A) --,-- B) --,--				428 73
A) 1.800,00 B) 44.863,48	46.663,48		14.917,39	511 73
A) 1.700,00 B) --,--	1.700,00		50,00	518 73
A) 11.400,00 B) --,--	11.400,00	10.724,23		519 73
A) 65.400,00 B) --,--	65.400,00	47.471,15		547 73
A) 1.500,00 B) --,--	1.500,00		1.500,00	701 73
A) 1.400,00 B) --,--	1.400,00		1.400,00	812 73
A) 83.200,00 B) 44.863,48	128.063,48	58.195,38	17.867,39	
	Saldo	40.327,99		
A) 2.131.100,00 B) 283.434,33	2.414.534,33	359.465,31	508.307,58	
	Saldo		148.842,27	
A) 233.500,00 B) --,--	233.500,00	82.357,01	16.891,57	
A) 233.500,00 B) --,--	233.500,00	82.357,01	16.891,57	
	Saldo	65.465,44		
A) 1.444.600,00 B) 9.985,34	1.454.585,34	44.486,83	443.415,84	
A) 648.900,00 B) 53.448,99	702.348,99	281.587,53	56.876,05	
A) 1.500,00 B) 220.000,00	221.500,00	12.000,00	1.500,00	
A) 36.100,00 B) --,--	36.100,00	21.390,95	6.515,69	
A) 2.131.100,00 B) 283.434,33	2.414.534,33	359.465,31	508.307,58	
	Saldo		148.842,27	
A) -1.897.600,00 B) -283.434,33	-2.181.034,33	-277.108,30	-491.416,01	
	Saldo		-214.307,71	

## Zentralrechnung 2015

## 12 13 Nationalpark Berchtesgaden

Titel	Zweckbestimmung	A) Istergebnis B) verbliebener Rest €	Gesamtist (Spalte 3A + 3B) €
1	2	3	4
<b>Einnahmen</b>			
<b>Verwaltungseinnahmen, Einnahmen aus Schuldendienst u. dgl.</b>			
111 01	Gebühren, Beiträge, tarifliche und gebührenartige Entgelte	A) 365,30 B) --,--	365,30
111 31	Eintrittsgelder für das Haus der Berge	A) 157.985,35 B) --,--	157.985,35
112 01	Geldstrafen, Geldbußen, Verwarnungsgelder	A) --,-- B) --,--	--,--
119 01	Einnahmen aus Veröffentlichungen und dgl.	A) 5.341,10 B) --,--	5.341,10
119 49	Vermischte Einnahmen	A) 25.496,77 B) --,--	25.496,77
124 01	Einnahmen aus Vermietung, Verpachtung und Nutzung	A) 227.217,63 B) --,--	227.217,63
125 01	Einnahmen aus der Verwertung von Holz <i>An die Beamten und Arbeitnehmer der Nationalparkverwaltung, deren Arbeitszeit mindestens die Hälfte der regelmäßigen Arbeitszeit beträgt, darf widerruflich das für den eigenen Verbrauch bestimmte Brenn- und Nutzholz zu 80 % des ortsüblichen Kleinverkaufspreises abgegeben werden. Satz 1 gilt auch für Ruhegehaltsempfänger und Rentner, soweit sie bis zum Eintritt in den Ruhestand u. dgl. bei der Nationalparkverwaltung beschäftigt waren. Das Nähere ist durch Verwaltungsvorschrift geregelt. Abgaben aufgrund des Holzabsatzfondsgesetzes sowie Verwaltungskostenerstattungen können von den Einnahmen abgesetzt werden. Von den Einnahmen können außerdem abgesetzt werden Rückzahlungen aus Kaufverträgen des Vorjahres.</i>	A) 130.860,23 B) --,--	130.860,23
125 19	Vermischte Betriebseinnahmen <i>An die Beamten und Arbeitnehmer der Nationalparkverwaltung, deren Arbeitszeit mindestens die Hälfte der regelmäßigen Arbeitszeit beträgt, darf widerruflich das für den eigenen Verbrauch bestimmte Wild und Wildbret zu 80 % des ortsüblichen Kleinverkaufspreises abgegeben werden. Satz 1 gilt auch für Ruhegehaltsempfänger und Rentner, soweit sie bis zum Eintritt in den Ruhestand u. dgl. bei der Nationalparkverwaltung beschäftigt waren. Das Nähere ist durch Verwaltungsvorschrift geregelt.</i>	A) 46.837,94 B) --,--	46.837,94
<b>Einnahmen aus Zuweisungen und Zuschüssen mit Ausnahme für Investitionen</b>			
231 01	Erstattung des Bundes für Bundesfreiwilligen- und Zivildienstleistende und Teilnehmer am FÖJ <i>Vgl. Vermerk zu 429 01 und 429 02.</i>	A) 5.791,67 B) --,--	5.791,67
235 12	Zuweisungen der Bundesagentur für Arbeit (Arbeitsbeschaffungsmaßnahmen) <i>Vgl. Vermerk zu 428 12.</i>	A) --,-- B) --,--	--,--

## Zentralrechnung 2015

12 13

A) Haushaltsbetrag		Gesamtsoll (Spalte 5A + 5B)	Gesamtist gegenüber dem Gesamtsoll		Titel
B) Vorjahresrest			mehr	weniger	
€		€	€	€	
5		6	7	8	9
A)	1.000,00				111 01
B)	-,--	1.000,00		634,70	
A)	300.000,00				111 31
B)	-,--	300.000,00		142.014,65	
A)	-,--				112 01
B)	-,--	-,--			
A)	19.000,00				119 01
B)	-,--	19.000,00		13.658,90	
A)	10.000,00				119 49
B)	-,--	10.000,00	15.496,77		
A)	150.000,00				124 01
B)	-,--	150.000,00	77.217,63		
A)	125.000,00				125 01
B)	-,--	125.000,00	5.860,23		
A)	35.000,00				125 19
B)	-,--	35.000,00	11.837,94		
A)	4.000,00				231 01
B)	-,--	4.000,00	1.791,67		
A)	-,--				235 12
B)	-,--	-,--			

## Zentralrechnung 2015

## 12 13 Nationalpark Berchtesgaden

Titel	Zweckbestimmung	A) Istergebnis B) verbliebener Rest €	Gesamtist (Spalte 3A + 3B) €
1	2	3	4
236 12	Erstattungsleistungen der Bundesagentur für Arbeit nach dem Altersteilzeitgesetz	A) -,-- B) -,--	-,--
282 01	Zuweisungen Sonstiger für Forschungs- und Entwicklungsvorhaben <i>Die Isteinnahmen erhöhen die Ausgabebefugnis bei 428 11, 428 28, 542 01, 542 02, 701 01, 790 11 und 812 01.</i>	A) 21.419,36 B) -,--	21.419,36
282 02	Zuschüsse und Spenden zu Nationalparkmaßnahmen <i>Die Isteinnahmen erhöhen die Ausgabebefugnis bei 428 28, 542 01 und 542 02.</i>	A) 35.000,00 B) -,--	35.000,00
282 03	Zuschüsse und Spenden für das Haus der Berge <i>Vgl. Vermerk zu 812 02.</i>	A) -,-- B) -,--	-,--
<b>Einnahmen aus Schuldenaufnahmen, aus Zuweisungen und Zuschüssen für Investitionen, besondere Finanzierungseinnahmen</b>			
342 01	Sonstige Zuschüsse für Investitionen zu Nationalparkmaßnahmen <i>Die Isteinnahmen erhöhen die Ausgabebefugnis bei 428 28, 701 01, 790 11 und 812 01.</i>	A) -,-- B) -,--	-,--
<b>Gesamteinnahmen</b>		A) 656.315,35 B) -,--	656.315,35
<b>Ausgaben</b>			
<b>Personalausgaben</b>			
422 01	Bezüge der planmäßigen Beamten und Richter	A) 918.109,92 B) -,--	918.109,92
422 31	Bezüge der abgeordneten Beamten	A) 184.453,30 B) -,--	184.453,30
427 41	Praktikantenvergütungen	A) 14.201,74 B) 495.687,56	509.889,30
428 01	Entgelte der Arbeitnehmer	A) 1.020.088,98 B) -,--	1.020.088,98
428 11	Entgelte für sonstige Hilfsleistungen durch Arbeitnehmer <i>Vgl. Vermerk zu 282 01. Vgl. Vermerk im Stellenplan.</i>	A) 439.867,79 B) -,--	439.867,79
428 12	Entgelte für sonstige Hilfsleistungen durch Arbeitnehmer (Arbeitsbeschaffungsmaßnahmen) <i>Die Ausgabebefugnis bemisst sich nach den Isteinnahmen bei 235 12.</i>	A) -,-- B) -,--	-,--
428 21	Entgelte der Arbeitnehmer	A) 101.241,18 B) -,--	101.241,18
428 28	Entgelte der Arbeitnehmer (Waldarbeiter) <i>Gegenseitig deckungsfähig mit 518 21, 542 01 und 542 02. Vgl. Vermerk zu 282 01, 282 02 und 342 01.</i>	A) 1.526.195,04 B) -,--	1.526.195,04

## Zentralrechnung 2015

12 13

A) Haushaltsbetrag B) Vorjahresrest	Gesamtsoll (Spalte 5A + 5B)	Gesamtist gegenüber dem Gesamtsoll		Titel
		mehr	weniger	
€ 5	€ 6	€ 7	€ 8	9
A) -,- B) -,-				236 12
A) -,- B) -,-		21.419,36		282 01
A) -,- B) -,-		35.000,00		282 02
A) -,- B) -,-				282 03
A) -,- B) -,-				342 01
A) 644.000,00 B) -,-	644.000,00	168.623,60	156.308,25	
	Saldo	12.315,35		
A) 585.400,00 B) -,-	585.400,00	332.709,92		422 01
A) 185.300,00 B) -,-	185.300,00		846,70	422 31
A) -,- B) 462.015,64	462.015,64	47.873,66		427 41
A) 967.800,00 B) -,-	967.800,00	52.288,98		428 01
A) 204.500,00 B) -,-	204.500,00	235.367,79		428 11
A) -,- B) -,-				428 12
A) 109.100,00 B) -,-	109.100,00		7.858,82	428 21
A) 1.508.300,00 B) -,-	1.508.300,00	17.895,04		428 28



## Zentralrechnung 2015

## 12 13 Nationalpark Berchtesgaden

Titel	Zweckbestimmung	A) Istergebnis B) verbliebener Rest €	Gesamtist (Spalte 3A + 3B) €
1	2	3	4
428 41	Überstundenentgelte für Arbeitnehmer <i>Einseitig deckungsfähig zu Lasten 12 02/428 41.</i>	A) -,- B) -,-	-,-
429 01	Leistungen für Bundesfreiwilligen- und Zivildienstleistende <i>Zu 429 01, 429 02: Die Ausgabebefugnis erhöht sich um die Mehreinnahmen bei 231 01.</i>	A) 20.759,90 B) -,-	20.759,90
429 02	Ausgaben für das Freiwillige Ökologische Jahr <i>Vgl. Vermerk bei 429 01.</i>	A) 28.589,37 B) -,-	28.589,37
453 01	Trennungsgeld und Umzugskostenvergütungen	A) -,- B) -,-	-,-
<b>Sächliche Verwaltungsausgaben</b>			
511 01	Geschäftsbedarf, Bücher und Zeitschriften, Kommunikation sowie Geräte, Ausstattungs- und Ausrüstungsgegenstände, sonstige Gebrauchsgegenstände	A) 142.555,75 B) -,-	142.555,75
514 01	Haltung von Dienstfahrzeugen	A) 38.838,48 B) -,-	38.838,48
517 01	Bewirtschaftung der Grundstücke, Gebäude und Räume	A) 20.650,80 B) -,-	20.650,80
517 05	Bewirtschaftung durch Heizung, Beleuchtung und elektrische Kraft	A) 35.043,65 B) -,-	35.043,65
518 11	Mieten und Pachten für Maschinen, Geräte und Fahrzeuge sowie für Software	A) 1.501,97 B) -,-	1.501,97
518 18	Ausgaben für Leasing von Dienstfahrzeugen	A) -,- B) -,-	-,-
518 21	Mieten und Pachten für Zwecke des Nationalparks einschließlich Forstbetrieb <i>Vgl. Vermerk zu 428 28.</i>	A) 35.976,87 B) -,-	35.976,87
519 01	Unterhaltung der Grundstücke und baulichen Anlagen	A) 321.086,78 B) 226.693,22	547.780,00
525 01	Fortbildung <i>Einseitig deckungsfähig zu Lasten 12 02/525 02.</i>	A) 4.062,57 B) -,-	4.062,57
527 01	Reisekostenvergütungen für Dienstreisen	A) 47.498,51 B) -,-	47.498,51
531 11	Fachveröffentlichungen	A) -,- B) -,-	-,-
531 22	Sonstige Veröffentlichungen	A) 74.941,89 B) -,-	74.941,89
540 01	Veranstaltungskosten	A) 1.317,85 B) -,-	1.317,85

## Zentralrechnung 2015

12 13

A) Haushaltsbetrag B) Vorjahresrest	Gesamtsoll (Spalte 5A + 5B)	Gesamtist gegenüber dem Gesamtsoll		Titel
		mehr	weniger	
€	€	€	€	
5	6	7	8	9
A) -,-				428 41
B) -,-	-,-			
A) 8.000,00				429 01
B) -,-	8.000,00	12.759,90		
A) -,-				429 02
B) -,-	-,-	28.589,37		
A) -,-				453 01
B) -,-	-,-			
A) 186.000,00				511 01
B) -,-	186.000,00		43.444,25	
A) 24.300,00				514 01
B) -,-	24.300,00	14.538,48		
A) 286.600,00				517 01
B) -,-	286.600,00		265.949,20	
A) 180.000,00				517 05
B) -,-	180.000,00		144.956,35	
A) 20.000,00				518 11
B) -,-	20.000,00		18.498,03	
A) 1.000,00				518 18
B) -,-	1.000,00		1.000,00	
A) 35.000,00				518 21
B) -,-	35.000,00	976,87		
A) 247.800,00				519 01
B) 4.877,55	252.677,55	295.102,45		
A) 1.500,00				525 01
B) -,-	1.500,00	2.562,57		
A) 38.100,00				527 01
B) -,-	38.100,00	9.398,51		
A) 9.400,00				531 11
B) -,-	9.400,00		9.400,00	
A) 107.500,00				531 22
B) -,-	107.500,00		32.558,11	
A) -,-				540 01
B) -,-	-,-	1.317,85		

## Zentralrechnung 2015

## 12 13 Nationalpark Berchtesgaden

Titel	Zweckbestimmung	A) Istergebnis B) verbliebener Rest €	Gesamtist (Spalte 3A + 3B) €
1	2	3	4
542 01	Sachaufwand für Nationalparkmaßnahmen <i>Vgl. Vermerk zu 282 01, 282 02 und 428 28. Einseitig deckungsfähig zu Lasten 12 04 TG 71 - 72. Aus den Ansätzen können die TG 81 der Hochschulkapitel des Epl. 15, des Kap. 15 51 und der Titel 547 40 der Kap. 15 12 und 15 39 verstärkt werden.</i>	A) 1.239.192,58 B) -,-	1.239.192,58
542 02	Unternehmerleistungen für Nationalparkmaßnahmen <i>Vgl. Vermerk zu 282 01, 282 02 und 428 28.</i>	A) 582.466,66 B) -,-	582.466,66
546 49	Vermischte Verwaltungsausgaben	A) 12.907,03 B) -,-	12.907,03
547 02	Sachausgaben aus Anlass der Sitzungen des Nationalparkbeirats	A) 1.026,40 B) -,-	1.026,40
547 03	Ausgaben anlässlich der Einweihung des Hauses der Berge	A) -,- B) -,-	-,-
<b>Baumaßnahmen</b>			
701 01	Kleine Neu-, Um- und Erweiterungsbauten <i>Vgl. Vermerk zu 282 01 und 342 01. Einseitig deckungsfähig zu Lasten 12 04 TG 71 - 72. Gegenseitig deckungsfähig mit 12 04/892 02, 892 07, 892 15, 892 17, 892 19 und 892 21.</i>	A) 24.393,67 B) 521.506,26	545.899,93
712 01	Baumaßnahmen zur Realisierung eines Informations- und Bildungszentrums "Haus der Berge" des Nationalparks Berchtesgaden in Berchtesgaden <i>Einseitig deckungsfähig zu Lasten Kap. 12 04 Tit. 892 15.</i>	A) 747.751,70 B) 1.405.928,10	2.153.679,80
790 11	Sonstige Baumaßnahmen im Nationalparkbereich <i>Vgl. Vermerk zu 282 01 und 342 01.</i>	A) -,- B) -,-	-,-
<b>Sonstige Sachinvestitionen</b>			
811 11	Erwerb von Betriebsfahrzeugen	A) -,- B) -,-	-,-
812 01	Erwerb von Geräten, Ausstattungs- und Ausrüstungsgegenständen <i>Vgl. Vermerke zu 282 01 und 342 01. Einseitig deckungsfähig bis 300,0 Tsd. € zu Lasten 12 04 TG 71 - 72. Gegenseitig deckungsfähig mit 12 04/892 02, 892 07, 892 15, 892 17, 892 19 und 892 21.</i>	A) 94.531,05 B) -,-	94.531,05
812 02	Ausstattung des Hauses der Berge <i>Die Ausgabebefugnis erhöht sich um die Isteinnahmen bei 282 03.</i>	A) 290.653,26 B) 602.396,19	893.049,45
815 01	Erwerb von elektronischen Datenverarbeitungsanlagen, Ausstattungs- und Ausrüstungsgegenständen sowie von Software	A) 7.389,90 B) -,-	7.389,90
<b>Gesamtausgaben</b>		A) 7.977.294,59 B) 3.252.211,33	11.229.505,92

## Zentralrechnung 2015

12 13

A) Haushaltsbetrag B) Vorjahresrest	Gesamtsoll (Spalte 5A + 5B) €	Gesamtist gegenüber dem Gesamtsoll		Titel
		mehr €	weniger €	
5	6	7	8	9
A) 864.100,00 B) -,-	864.100,00	375.092,58		542 01
A) 711.200,00 B) -,-	711.200,00		128.733,34	542 02
A) 19.800,00 B) -,-	19.800,00		6.892,97	546 49
A) 900,00 B) -,-	900,00	126,40		547 02
A) -,- B) -,-	-,-			547 03
A) 290.000,00 B) 255.899,93	545.899,93			701 01
A) -,- B) 2.153.679,80	2.153.679,80			712 01
A) -,- B) -,-	-,-			790 11
A) 33.300,00 B) -,-	33.300,00		33.300,00	811 11
A) 152.500,00 B) -,-	152.500,00		57.968,95	812 01
A) -,- B) 893.049,45	893.049,45			812 02
A) 38.800,00 B) -,-	38.800,00		31.410,10	815 01
A) 6.816.200,00 B) 3.769.522,37	10.585.722,37	1.426.600,37	782.816,82	
	Saldo	643.783,55		

## Zentralrechnung 2015

## 12 13 Nationalpark Berchtesgaden

Titel	Zweckbestimmung	A) Istergebnis B) verbliebener Rest €	Gesamtist (Spalte 3A + 3B) €
1	2	3	4
	<b>Abschluss</b>		
	Verwaltungseinnahmen, Einnahmen aus Schuldendienst u. dgl.	A) 594.104,32 B) --,--	594.104,32
	Einnahmen aus Zuweisungen und Zuschüssen mit Ausnahme für Investitionen	A) 62.211,03 B) --,--	62.211,03
	<b>Gesamteinnahmen</b>	A) 656.315,35 B) --,--	656.315,35
	Personalausgaben	A) 4.253.507,22 B) 495.687,56	4.749.194,78
	Sächliche Verwaltungsausgaben	A) 2.559.067,79 B) 226.693,22	2.785.761,01
	Baumaßnahmen	A) 772.145,37 B) 1.927.434,36	2.699.579,73
	Sonstige Sachinvestitionen	A) 392.574,21 B) 602.396,19	994.970,40
	<b>Gesamtausgaben</b>	A) 7.977.294,59 B) 3.252.211,33	11.229.505,92
	<b>- Zuschuss / + Überschuss</b>	A) -7.320.979,24 B) -3.252.211,33	-10.573.190,57

## Zentralrechnung 2015

12 13

A) Haushaltsbetrag		Gesamtsoll (Spalte 5A + 5B)	Gesamtist gegenüber dem Gesamtsoll		Titel
B) Vorjahresrest			mehr	weniger	
€		€	€	€	
5		6	7	8	9
A)	640.000,00	640.000,00	110.412,57	156.308,25	
B)	-,--				
A)	4.000,00	4.000,00	58.211,03	-,--	
B)	-,--				
A)	644.000,00	644.000,00	168.623,60	156.308,25	
B)	-,--				
		Saldo	12.315,35		
A)	3.568.400,00	4.030.415,64	727.484,66	8.705,52	
B)	462.015,64				
A)	2.733.200,00	2.738.077,55	699.115,71	651.432,25	
B)	4.877,55				
A)	290.000,00	2.699.579,73	-,--	-,--	
B)	2.409.579,73				
A)	224.600,00	1.117.649,45	-,--	122.679,05	
B)	893.049,45				
A)	6.816.200,00	10.585.722,37	1.426.600,37	782.816,82	
B)	3.769.522,37				
		Saldo	643.783,55		
A)	-6.172.200,00	-9.941.722,37	-1.257.976,77	-626.508,57	
B)	-3.769.522,37				
		Saldo	-631.468,20		

## Zentralrechnung 2015

## 12 14 Nationalpark Bayerischer Wald

Titel	Zweckbestimmung	A) Istergebnis B) verbliebener Rest €	Gesamtist (Spalte 3A + 3B) €
1	2	3	4
<b>Einnahmen</b>			
<b>Verwaltungseinnahmen, Einnahmen aus Schuldendienst u. dgl.</b>			
111 01	Gebühren, Beiträge, tarifliche und gebührenartige Entgelte	A) -,- B) -,-	-,-
112 01	Geldstrafen, Geldbußen, Verwarnungsgelder	A) -,- B) -,-	-,-
119 01	Einnahmen aus Veröffentlichungen	A) 335,69 B) -,-	335,69
119 49	Vermischte Einnahmen	A) 15.386,94 B) -,-	15.386,94
124 01	Einnahmen aus Vermietung, Verpachtung und Nutzung <i>Einnahmen aus Parkgebühren dürfen bis 171,0 Tsd. € den Ausgaben bei 633 03 zugeführt werden.</i>	A) 565.707,70 B) -,-	565.707,70
125 01	Einnahmen aus der Verwertung von Holz <i>An die Beamten und Arbeitnehmer der Nationalparkverwaltung, deren Arbeitszeit mindestens die Hälfte der regelmäßigen Arbeitszeit beträgt, darf widerruflich das für den eigenen Verbrauch bestimmte Brenn- und Nutzholz zu 80 % des ortsüblichen Kleinverkaufspreises abgegeben werden. Satz 1 gilt auch für Ruhegehaltsempfänger und Rentner, soweit sie bis zum Eintritt in den Ruhestand u. dgl. bei der Nationalparkverwaltung beschäftigt waren. Das Nähere ist durch Verwaltungsvorschrift geregelt. Abgaben aufgrund des Holzabsatzfondsgesetzes sowie Verwaltungskostenerstattungen können von den Einnahmen abgesetzt werden. Von den Einnahmen können außerdem abgesetzt werden Rückzahlungen aus Kaufverträgen des Vorjahres.</i>	A) 2.266.090,46 B) -,-	2.266.090,46
125 19	Vermischte Betriebseinnahmen <i>An die Beamten und Arbeitnehmer der Nationalparkverwaltung, deren Arbeitszeit mindestens die Hälfte der regelmäßigen Arbeitszeit beträgt, darf widerruflich das für den eigenen Verbrauch bestimmte Wild und Wildbret zu 80 % des ortsüblichen Kleinverkaufspreises abgegeben werden. Satz 1 gilt auch für Ruhegehaltsempfänger und Rentner, soweit sie bis zum Eintritt in den Ruhestand und dergleichen bei der Nationalparkverwaltung beschäftigt waren. Das Nähere ist durch Verwaltungsvorschrift geregelt.</i>	A) 124.053,81 B) -,-	124.053,81
<b>Einnahmen aus Zuweisungen und Zuschüssen mit Ausnahme für Investitionen</b>			
231 01	Erstattung des Bundes für Bundesfreiwilligen- und Zivildienstleistende <i>Vgl. Vermerk zu 429 02.</i>	A) -,- B) -,-	-,-
235 12	Zuweisungen der Bundesagentur für Arbeit (Arbeitsbeschaffungsmaßnahmen) <i>Vgl. Vermerk zu 428 12.</i>	A) -,- B) -,-	-,-
236 12	Erstattungsleistungen der Bundesagentur für Arbeit nach dem Altersteilzeitgesetz	A) -,- B) -,-	-,-

## Zentralrechnung 2015

12 14

A) Haushaltsbetrag		Gesamtsoll (Spalte 5A + 5B)	Gesamtist gegenüber dem Gesamtsoll		Titel
B) Vorjahresrest			mehr	weniger	
€		€	€	€	
5		6	7	8	9
A)	400,00				111 01
B)	-,--	400,00		400,00	
A)	-,--				112 01
B)	-,--	-,--			
A)	3.000,00				119 01
B)	-,--	3.000,00		2.664,31	
A)	5.000,00				119 49
B)	-,--	5.000,00	10.386,94		
A)	690.000,00				124 01
B)	-,--	690.000,00		124.292,30	
A)	2.000.000,00				125 01
B)	-,--	2.000.000,00	266.090,46		
A)	110.000,00				125 19
B)	-,--	110.000,00	14.053,81		
A)	-,--				231 01
B)	-,--	-,--			
A)	10.000,00				235 12
B)	-,--	10.000,00		10.000,00	
A)	-,--				236 12
B)	-,--	-,--			



## Zentralrechnung 2015

## 12 14 Nationalpark Bayerischer Wald

Titel	Zweckbestimmung	A) Istergebnis B) verbliebener Rest €	Gesamtist (Spalte 3A + 3B) €
1	2	3	4
282 01	Zuweisungen Sonstiger für Forschungs- und Entwicklungsvorhaben <i>Die Isteinnahmen erhöhen die Ausgabebefugnis bei 428 11, 428 28, 542 11, 542 12, 790 11 und 812 01.</i>	A) 130.262,50 B) --,--	130.262,50
282 02	Zuschüsse und Spenden zu Nationalparkmaßnahmen <i>Die Isteinnahmen erhöhen die Ausgabebefugnis bei 428 28, 542 11 und 542 12.</i>	A) 31.891,52 B) --,--	31.891,52
<b>Einnahmen aus Schuldenaufnahmen, aus Zuweisungen und Zuschüssen für Investitionen, besondere Finanzierungseinnahmen</b>			
342 01	Sonstige Zuschüsse für Investitionen zu Nationalparkmaßnahmen <i>Die Isteinnahmen erhöhen die Ausgabebefugnis bei 428 28, 701 01, 790 11 und 812 01.</i>	A) --,-- B) --,--	--,--
<b>Gesamteinnahmen</b>		A) 3.133.728,62 B) --,--	3.133.728,62
<b>Ausgaben</b>			
<b>Personalausgaben</b>			
422 01	Bezüge der planmäßigen Beamten und Richter	A) 1.822.986,68 B) --,--	1.822.986,68
422 31	Bezüge der abgeordneten Beamten und Richter	A) --,-- B) --,--	--,--
427 01	Beschäftigungsentgelte	A) 4.550,94 B) 286.870,26	291.421,20
427 41	Praktikantenvergütungen	A) 32.215,60 B) --,--	32.215,60
428 01	Entgelte der Arbeitnehmer	A) 2.320.827,80 B) --,--	2.320.827,80
428 11	Entgelte für sonstige Hilfsleistungen durch Arbeitnehmer <i>Vgl. Vermerk zu 282 01.</i>	A) 366.663,60 B) 40.445,96	407.109,56
428 12	Entgelte für sonstige Hilfsleistungen durch Arbeitnehmer (Arbeitsbeschaffungsmaßnahmen) <i>Die Ausgabebefugnis erhöht oder vermindert sich um die Mehr- oder Mindereinnahmen bei 235 12.</i>	A) --,-- B) --,--	--,--
428 21	Entgelte der Arbeitnehmer	A) 113.763,42 B) --,--	113.763,42
428 28	Entgelte der Arbeitnehmer (Waldarbeiter) <i>Gegenseitig deckungsfähig mit 518 22, 542 11 und 542 12. Vgl. Vermerk zu 282 01, 282 02 und 342 01.</i>	A) 4.231.383,78 B) --,--	4.231.383,78
428 41	Überstundenentgelte für Arbeitnehmer <i>Einseitig deckungsfähig zu Lasten 12 02/428 41.</i>	A) 50.221,33 B) --,--	50.221,33

## Zentralrechnung 2015

12 14

A) Haushaltsbetrag B) Vorjahresrest	Gesamtsoll (Spalte 5A + 5B) €	Gesamtist gegenüber dem Gesamtsoll		Titel
		mehr €	weniger €	
5	6	7	8	9
A) -,- B) -,-	-,-	130.262,50		282 01
A) -,- B) -,-	-,-	31.891,52		282 02
A) -,- B) -,-	-,-			342 01
A) 2.818.400,00 B) -,-	2.818.400,00	452.685,23	137.356,61	
	Saldo	315.328,62		
A) 1.831.300,00 B) -,-	1.831.300,00		8.313,32	422 01
A) -,- B) -,-	-,-			422 31
A) 40.000,00 B) 104.034,95	144.034,95	147.386,25		427 01
A) 10.000,00 B) -,-	10.000,00	22.215,60		427 41
A) 2.358.600,00 B) -,-	2.358.600,00		37.772,20	428 01
A) 186.000,00 B) 98.610,48	284.610,48	122.499,08		428 11
A) 20.000,00 B) -,-	20.000,00		20.000,00	428 12
A) 106.000,00 B) -,-	106.000,00	7.763,42		428 21
A) 4.104.600,00 B) -,-	4.104.600,00	126.783,78		428 28
A) -,- B) -,-	-,-	50.221,33		428 41

## Zentralrechnung 2015

## 12 14 Nationalpark Bayerischer Wald

Titel	Zweckbestimmung	A) Istergebnis B) verbliebener Rest €	Gesamtist (Spalte 3A + 3B) €
1	2	3	4
429 02	Ausgaben für Bundesfreiwilligen- und Zivildienstleistende <i>Die Ausgabebefugnis erhöht sich um die Isteinnahme bei 231 01. Der Ansatz kann nach Bedarf aus dem Stellingehalt der unbesetzten Stellen bei 422 01 bis 428 01 sowie durch Einsparungen bei 428 21 verstärkt werden.</i>	A) -,- B) -,-	-,-
429 03	Ausgaben für das Freiwillige Ökologische Jahr	A) 72.871,14 B) -,-	72.871,14
453 01	Trennungsgeld und Umzugskostenvergütungen	A) 2.236,00 B) -,-	2.236,00
<b>Sächliche Verwaltungsausgaben</b>			
511 01	Geschäftsbedarf, Bücher und Zeitschriften, Kommunikation sowie Geräte, Ausstattungs- und Ausrüstungsgegenstände, sonstige Gebrauchsgegenstände	A) 234.289,73 B) -,-	234.289,73
514 01	Haltung von Dienstfahrzeugen	A) 292.341,50 B) -,-	292.341,50
517 01	Bewirtschaftung der Grundstücke, Gebäude und Räume	A) 358.509,39 B) -,-	358.509,39
517 05	Bewirtschaftung durch Heizung, Beleuchtung und elektrische Kraft	A) 262.352,24 B) -,-	262.352,24
518 11	Mieten und Pachten für Maschinen, Geräte und Fahrzeuge sowie für Software	A) 11.349,46 B) -,-	11.349,46
518 18	Ausgaben für Leasing von Dienstfahrzeugen	A) 9.996,00 B) -,-	9.996,00
518 22	Mieten und Pachten für Zwecke des Nationalparks einschließlich Forstbetrieb <i>Vgl. Vermerk zu 428 28.</i>	A) 272.793,14 B) -,-	272.793,14
519 01	Unterhaltung der Grundstücke und baulichen Anlagen	A) 807.520,07 B) -,-	807.520,07
523 01	Bibliotheken der Informationszentren	A) -,- B) -,-	-,-
525 01	Fortbildung <i>Einseitig deckungsfähig zu Lasten 12 02/525 02.</i>	A) 30.772,32 B) -,-	30.772,32
527 01	Reisekostenvergütungen für Dienstreisen	A) 86.942,31 B) -,-	86.942,31
531 11	Fachveröffentlichungen	A) 144.515,96 B) -,-	144.515,96
542 11	Sachaufwand für Nationalparkmaßnahmen einschließlich Forstbetrieb soweit nicht Investitionen <i>Vgl. Vermerk zu 282 01, 282 02 und 428 28 . Einseitig deckungsfähig zu Lasten 12 04 TG 71 - 72.</i>	A) 885.845,55 B) -,-	885.845,55
542 12	Unternehmerleistungen für Nationalparkmaßnahmen einschließlich Forstbetrieb soweit nicht Investitionen <i>Vgl. Vermerk zu 282 01, 282 02 und 428 28.</i>	A) 1.856.518,92 B) -,-	1.856.518,92

## Zentralrechnung 2015

12 14

A) Haushaltsbetrag B) Vorjahresrest	Gesamtsoll (Spalte 5A + 5B) €	Gesamtist gegenüber dem Gesamtsoll		Titel
		mehr €	weniger €	
5	6	7	8	9
A) 12.000,00 B) --,--	12.000,00		12.000,00	429 02
A) 38.000,00 B) --,--	38.000,00	34.871,14		429 03
A) --,-- B) --,--	--,--	2.236,00		453 01
A) 263.100,00 B) --,--	263.100,00		28.810,27	511 01
A) 268.300,00 B) --,--	268.300,00	24.041,50		514 01
A) 340.000,00 B) --,--	340.000,00	18.509,39		517 01
A) 330.000,00 B) --,--	330.000,00		67.647,76	517 05
A) 3.000,00 B) --,--	3.000,00	8.349,46		518 11
A) 10.000,00 B) --,--	10.000,00		4,00	518 18
A) 270.000,00 B) --,--	270.000,00	2.793,14		518 22
A) 439.400,00 B) --,--	439.400,00	368.120,07		519 01
A) --,-- B) --,--	--,--			523 01
A) --,-- B) --,--	--,--	30.772,32		525 01
A) 73.600,00 B) --,--	73.600,00	13.342,31		527 01
A) 85.900,00 B) --,--	85.900,00	58.615,96		531 11
A) 916.400,00 B) --,--	916.400,00		30.554,45	542 11
A) 2.160.000,00 B) --,--	2.160.000,00		303.481,08	542 12

## Zentralrechnung 2015

## 12 14 Nationalpark Bayerischer Wald

Titel	Zweckbestimmung	A) Istergebnis B) verbliebener Rest €	Gesamtist (Spalte 3A + 3B) €
1	2	3	4
546 49	Vermischte Verwaltungsausgaben	A) 19.700,33 B) --,--	19.700,33
<b>Ausgaben für Zuweisungen und Zuschüsse mit Ausnahme für Investitionen</b>			
633 03	Sonstige Zuweisungen an Gemeinden und Gemeindeverbände <i>Vgl. Vermerk zu 124 01.</i>	A) 171.000,00 B) --,--	171.000,00
<b>Baumaßnahmen</b>			
701 01	Kleine Neu-, Um- und Erweiterungsbauten <i>Vgl. Vermerk zu 342 01. Einseitig deckungsfähig zu Lasten 12 04 TG 71 - 72. Gegenseitig deckungsfähig mit 12 04/892 02, 892 07, 892 15, 892 17, 892 19 und 892 21.</i>	A) 314.858,16 B) 243.423,68	558.281,84
790 11	Sonstige Baumaßnahmen im Nationalparkbereich <i>Vgl. Vermerk zu 282 01 und 342 01.</i>	A) 30.357,09 B) 11.642,91	42.000,00
<b>Sonstige Sachinvestitionen</b>			
811 11	Erwerb von Betriebsfahrzeugen	A) 237.100,61 B) --,--	237.100,61
812 01	Erwerb von Geräten, Ausstattungs- und Ausrüstungsgegenständen <i>Vgl. Vermerk zu 282 01 und 342 01. Einseitig deckungsfähig bis 300,0 Tsd. € zu Lasten 12 04 TG 71 - 72. Gegenseitig deckungsfähig mit 12 04/892 02, 892 07, 892 15, 892 17, 892 19 und 892 21.</i>	A) 15.917,83 B) --,--	15.917,83
815 01	Erwerb von elektronischen Datenverarbeitungsanlagen, Ausstattungs- und Ausrüstungsgegenständen sowie von Software	A) 19.063,26 B) --,--	19.063,26
<b>Gesamtausgaben</b>		A) 15.079.464,16 B) 582.382,81	15.661.846,97

## Zentralrechnung 2015

12 14

A) Haushaltsbetrag		Gesamtsoll (Spalte 5A + 5B)	Gesamtist gegenüber dem Gesamtsoll		Titel
B) Vorjahresrest			mehr	weniger	
€		€	€	€	
5		6	7	8	9
A)	1.800,00				546 49
B)	-,--	1.800,00	17.900,33		
A)	-,--				633 03
B)	-,--	-,--	171.000,00		
A)	240.000,00				701 01
B)	318.281,84	558.281,84			
A)	31.000,00				790 11
B)	11.000,00	42.000,00			
A)	183.900,00				811 11
B)	-,--	183.900,00	53.200,61		
A)	157.700,00				812 01
B)	-,--	157.700,00		141.782,17	
A)	47.800,00				815 01
B)	-,--	47.800,00		28.736,74	
A)	14.528.400,00				
B)	531.927,27	15.060.327,27	1.280.621,69	679.101,99	
		Saldo	601.519,70		

## Zentralrechnung 2015

## 12 14 Nationalpark Bayerischer Wald

Titel	Zweckbestimmung	A) Istergebnis B) verbliebener Rest €	Gesamtist (Spalte 3A + 3B) €
1	2	3	4
	<b>Abschluss</b>		
	Verwaltungseinnahmen, Einnahmen aus Schuldendienst u. dgl.	A) 2.971.574,60 B) --,--	2.971.574,60
	Einnahmen aus Zuweisungen und Zuschüssen mit Ausnahme für Investitionen	A) 162.154,02 B) --,--	162.154,02
	<b>Gesamteinnahmen</b>	A) 3.133.728,62 B) --,--	3.133.728,62
	Personalausgaben	A) 9.017.720,29 B) 327.316,22	9.345.036,51
	Sächliche Verwaltungsausgaben	A) 5.273.446,92 B) --,--	5.273.446,92
	Ausgaben für Zuweisungen und Zuschüsse mit Ausnahme für Investitionen	A) 171.000,00 B) --,--	171.000,00
	Baumaßnahmen	A) 345.215,25 B) 255.066,59	600.281,84
	Sonstige Sachinvestitionen	A) 272.081,70 B) --,--	272.081,70
	<b>Gesamtausgaben</b>	A) 15.079.464,16 B) 582.382,81	15.661.846,97
	<b>- Zuschuss / + Überschuss</b>	A) -11.945.735,54 B) -582.382,81	-12.528.118,35

## Zentralrechnung 2015

12 14

A) Haushaltsbetrag		Gesamtsoll (Spalte 5A + 5B)	Gesamtist gegenüber dem Gesamtsoll		Titel
B) Vorjahresrest			mehr	weniger	
€		€	€	€	
5		6	7	8	9
A)	2.808.400,00	2.808.400,00	290.531,21	127.356,61	
B)	-,--				
A)	10.000,00	10.000,00	162.154,02	10.000,00	
B)	-,--				
A)	2.818.400,00	2.818.400,00	452.685,23	137.356,61	
B)	-,--		Saldo		
A)	8.706.500,00	8.909.145,43	513.976,60	78.085,52	
B)	202.645,43				
A)	5.161.500,00	5.161.500,00	542.444,48	430.497,56	
B)	-,--				
A)	-,--	-,--	171.000,00	-,--	
B)	-,--				
A)	271.000,00	600.281,84	-,--	-,--	
B)	329.281,84				
A)	389.400,00	389.400,00	53.200,61	170.518,91	
B)	-,--				
A)	14.528.400,00	15.060.327,27	1.280.621,69	679.101,99	
B)	531.927,27		Saldo		
A)	-11.710.000,00	-12.241.927,27	-827.936,46	-541.745,38	
B)	-531.927,27		Saldo		



## Zentralrechnung 2015

## 12 23 Bayerisches Landesamt für Gesundheit und Lebensmittelsicherheit

Titel	Zweckbestimmung	A) Istergebnis B) verbliebener Rest €	Gesamtist (Spalte 3A + 3B) €
1	2	3	4
<b>Einnahmen</b>			
<b>Verwaltungseinnahmen, Einnahmen aus Schuldendienst u. dgl.</b>			
111 01	Gebühren, Beiträge, tarifliche und gebührenartige Entgelte	A) 4.505.654,07 B) --,--	4.505.654,07
111 02	Entgelte für Desinfektorenlehrgänge	A) --,-- B) --,--	--,--
111 04	Gebühren und Auslagen für Blutuntersuchungen auf BVD/MD <i>Vgl. Vermerk zu TG 60.</i>	A) 15.396,00 B) --,--	15.396,00
111 05	Einnahmen nach der ZuSEVO und dem JVEG	A) 7.599,30 B) --,--	7.599,30
111 06	Gebühren, Beiträge, tarifliche und gebührenartige Entgelte für arbeits-, sozial- und umweltmedizinische Kurse <i>Vgl. Vermerk zu 547 01.</i>	A) 227.667,50 B) --,--	227.667,50
111 07	Gebühren, Beiträge, tarifliche und gebührenartige Entgelte für die Akkreditierung von Trichinenuntersuchungsstellen <i>Vgl. Vermerk zu 428 11 und 547 02.</i>	A) 31.897,00 B) --,--	31.897,00
111 08	Gebühren, Beiträge, tarifliche und gebührenartige Entgelte für Verrichtungen im Zusammenhang mit dem Export von Lebensmitteln <i>Vgl. Vermerk zu TG 55.</i>	A) 64.361,25 B) --,--	64.361,25
119 49	Vermischte Einnahmen	A) 16.946,58 B) --,--	16.946,58
124 01	Einnahmen aus Vermietung, Verpachtung und Nutzung	A) 27.405,81 B) --,--	27.405,81
125 01	Verkauf von Impfstoffen, Tieren und tierischen Erzeugnissen <i>Vgl. Vermerk zu 511 22 und 514 21.</i>	A) 258.961,40 B) --,--	258.961,40
<b>Einnahmen aus Zuweisungen und Zuschüssen mit Ausnahme für Investitionen</b>			
231 01	Zuweisungen des Bundes für Untersuchungen, Versuche und Forschungsprojekte <i>Vgl. Vermerk zu 428 11, 511 22, 514 21 und 812 02.</i>	A) 1.905,48 B) --,--	1.905,48
232 01	Erstattungen der Länder für die Pflege und Weiterentwicklung des Vorschriften- und Regelwerks <i>Vgl. Vermerk bei 534 99.</i>	A) --,-- B) --,--	--,--
233 01	Erstattung von Aus- und Fortbildungskosten	A) --,-- B) --,--	--,--
261 01	Erstattung von Verwaltungsausgaben aus dem Inland	A) 600,00 B) --,--	600,00
282 01	Zuschüsse von Dritten für Untersuchungen, Versuche und Forschungsprojekte <i>Vgl. Vermerk zu 428 11, 511 22 und 514 21.</i>	A) 26.725,00 B) --,--	26.725,00

## Zentralrechnung 2015

12 23

A) Haushaltsbetrag		Gesamtsoll (Spalte 5A + 5B)	Gesamtist gegenüber dem Gesamtsoll		Titel
B) Vorjahresrest			mehr	weniger	
€		€	€	€	
5		6	7	8	9
A)	5.300.000,00				111 01
B)	-,-	5.300.000,00		794.345,93	
A)	-,-				111 02
B)	-,-	-,-			
A)	-,-				111 04
B)	-,-	-,-	15.396,00		
A)	500,00				111 05
B)	-,-	500,00	7.099,30		
A)	215.000,00				111 06
B)	-,-	215.000,00	12.667,50		
A)	35.400,00				111 07
B)	-,-	35.400,00		3.503,00	
A)	863.400,00				111 08
B)	-,-	863.400,00		799.038,75	
A)	9.000,00				119 49
B)	-,-	9.000,00	7.946,58		
A)	45.000,00				124 01
B)	-,-	45.000,00		17.594,19	
A)	230.000,00				125 01
B)	-,-	230.000,00	28.961,40		
A)	-,-				231 01
B)	-,-	-,-	1.905,48		
A)	-,-				232 01
B)	-,-	-,-			
A)	-,-				233 01
B)	-,-	-,-			
A)	-,-				261 01
B)	-,-	-,-	600,00		
A)	-,-				282 01
B)	-,-	-,-	26.725,00		

## Zentralrechnung 2015

## 12 23 Bayerisches Landesamt für Gesundheit und Lebensmittelsicherheit

Titel	Zweckbestimmung	A) Istergebnis B) verbliebener Rest €	Gesamtist (Spalte 3A + 3B) €
1	2	3	4
282 02	Zuschüsse von Sonstigen	A) -,- B) -,-	-,-
<b>Titelgruppen</b>			
<b>51 Einnahmen im Zusammenhang mit der Durchführung der BSE-Pflichtuntersuchungen</b>			
111 51	Gebühren, Beiträge, tarifliche und gebührenartige Entgelte <i>Vgl. Vermerk bei TG 51 (Ausgaben).</i>	A) 227.432,07 B) -,-	227.432,07
266 51	Zuweisungen der EU für BSE-Schnelltests an Schlachtrindern	A) -,- B) -,-	-,-
<b>Summe der Titelgruppe</b>		A) 227.432,07 B) -,-	227.432,07
<b>53 Forschungsprojekte</b> <i>Vgl. Vermerk zu TG 53 (Ausgaben).</i>			
231 53	Zuweisungen des Bundes für Untersuchungen, Versuche und Forschungsprojekte	A) 75.954,33 B) -,-	75.954,33
282 53	Zuschüsse von Dritten für Untersuchungen, Versuche und Forschungsprojekte	A) 195.149,75 B) -,-	195.149,75
<b>Summe der Titelgruppe</b>		A) 271.104,08 B) -,-	271.104,08
<b>Gesamteinnahmen</b>		A) 5.683.655,54 B) -,-	5.683.655,54
<b>Ausgaben</b>			
<b>Personalausgaben</b>			
422 01	Bezüge der planmäßigen Beamten und Richter	A) 14.390.693,48 B) -,-	14.390.693,48
422 26	Anwärterbezüge, Unterhaltsbeihilfen für Rechtsreferendare und Dienstanfänger	A) -,- B) -,-	-,-
422 31	Bezüge der abgeordneten Beamten und Richter	A) 177.260,20 B) -,-	177.260,20
422 41	Mehrarbeitsvergütungen für Beamte	A) -,- B) -,-	-,-
427 01	Beschäftigungsentgelte, Aufwendungen für nebenamtlich und nebenberuflich Tätige	A) -,- B) -,-	-,-
427 02	Ausbildung von Vet.-med.-techn. Assistenten / Assistentinnen	A) 19.330,53 B) -,-	19.330,53
427 41	Praktikantenvergütungen	A) 348.279,05 B) -,-	348.279,05

## Zentralrechnung 2015

12 23

A) Haushaltsbetrag B) Vorjahresrest	Gesamtsoll (Spalte 5A + 5B) €	Gesamtist gegenüber dem Gesamtsoll		Titel
		mehr €	weniger €	
5	6	7	8	9
A) -,- B) -,-	-,-			282 02
A) -,- B) -,-	-,-	227.432,07		111 51
A) 1.190.000,00 B) -,-	1.190.000,00		1.190.000,00	266 51
A) 1.190.000,00 B) -,-	1.190.000,00	227.432,07	1.190.000,00	
	Saldo		962.567,93	
A) -,- B) -,-	-,-	75.954,33		231 53
A) -,- B) -,-	-,-	195.149,75		282 53
A) -,- B) -,-	-,-	271.104,08	-,-	
	Saldo	271.104,08		
A) 7.888.300,00 B) -,-	7.888.300,00	599.837,41	2.804.481,87	
	Saldo		2.204.644,46	
A) 13.589.600,00 B) -,-	13.589.600,00	801.093,48		422 01
A) -,- B) -,-	-,-			422 26
A) 124.400,00 B) -,-	124.400,00	52.860,20		422 31
A) -,- B) -,-	-,-			422 41
A) -,- B) 293.967,19	293.967,19		293.967,19	427 01
A) 40.000,00 B) -,-	40.000,00		20.669,47	427 02
A) 370.000,00 B) -,-	370.000,00		21.720,95	427 41

## Zentralrechnung 2015

## 12 23 Bayerisches Landesamt für Gesundheit und Lebensmittelsicherheit

Titel	Zweckbestimmung	A) Istergebnis B) verbliebener Rest €	Gesamtist (Spalte 3A + 3B) €
1	2	3	4
428 01	Entgelte der Arbeitnehmer	A) 24.236.378,75 B) -,-	24.236.378,75
428 11	Entgelte für sonstige Hilfsleistungen durch Arbeitnehmer <i>Die Ausgabebefugnis erhöht oder vermindert sich um die Mehr- oder Mindereinnahmen bei 111 07, soweit nicht bei 547 02 in Anspruch genommen und erhöht sich um die Isteinnahmen bei 231 01 und 282 01, soweit nicht bei 511 22, 514 21 und 812 02 in Anspruch genommen.</i>	A) 242.698,68 B) -,-	242.698,68
428 21	Entgelte der Arbeitnehmer	A) 1.386.547,46 B) -,-	1.386.547,46
428 41	Überstundenentgelte für Arbeitnehmer <i>Einseitig deckungsfähig zu Lasten 12 02/428 41.</i>	A) 21.432,35 B) -,-	21.432,35
453 01	Trennungsgeld und Umzugskostenvergütungen	A) 3.477,80 B) -,-	3.477,80
459 01	Prüfungsvergütungen	A) 4.645,95 B) -,-	4.645,95
<b>Sächliche Verwaltungsausgaben</b>			
511 01	Geschäftsbedarf, Bücher und Zeitschriften, Kommunikation sowie Geräte, Ausstattungs- und Ausrüstungsgegenstände, sonstige Gebrauchsgegenstände	A) 692.149,27 B) -,-	692.149,27
511 22	Geräte, Ausstattungs- und Ausrüstungsgegenstände für Fachaufgaben <i>Die Ausgabebefugnis erhöht sich um die Mehreinnahmen bei 125 01 und um die Isteinnahmen bei 231 01 und 282 01, soweit nicht bei 428 11, 514 21 und 812 02 in Anspruch genommen.</i>	A) 490.494,45 B) -,-	490.494,45
514 01	Haltung von Dienstfahrzeugen	A) 66.272,16 B) -,-	66.272,16
514 11	Dienst- und Schutzkleidung	A) 44.192,57 B) -,-	44.192,57
514 21	Verbrauchsmittel <i>Die Ausgabebefugnis erhöht sich um die Mehreinnahmen bei 125 01 und die Isteinnahmen bei 231 01 und 282 01, soweit nicht bei 428 11, 511 22 und 812 02 in Anspruch genommen.</i>	A) 3.822.255,43 B) -,-	3.822.255,43
517 01	Bewirtschaftung der Grundstücke, Gebäude und Räume	A) 1.418.221,03 B) -,-	1.418.221,03
517 05	Bewirtschaftung durch Heizung, Beleuchtung und elektrische Kraft	A) 2.193.267,02 B) -,-	2.193.267,02
518 01	Mieten und Pachten für Grundstücke, Gebäude und Räume	A) 147.631,56 B) -,-	147.631,56
518 11	Mieten und Pachten für Maschinen und Geräte	A) 5.159,72 B) -,-	5.159,72
518 18	Ausgaben für Leasing von Dienstfahrzeugen	A) 47.045,30 B) -,-	47.045,30

## Zentralrechnung 2015

12 23

A) Haushaltsbetrag		Gesamtsoll (Spalte 5A + 5B)	Gesamtist gegenüber dem Gesamtsoll		Titel
B) Vorjahresrest			mehr	weniger	
€		€	€	€	
5		6	7	8	9
A)	24.949.900,00				428 01
B)	-,--	24.949.900,00		713.521,25	
A)	135.400,00				428 11
B)	212.737,89	348.137,89		105.439,21	
A)	1.600.000,00				428 21
B)	510.159,98	2.110.159,98		723.612,52	
A)	20.000,00				428 41
B)	3.467,98	23.467,98		2.035,63	
A)	-,--				453 01
B)	-,--	-,--	3.477,80		
A)	5.000,00				459 01
B)	-,--	5.000,00		354,05	
A)	628.300,00				511 01
B)	-,--	628.300,00	63.849,27		
A)	577.100,00				511 22
B)	-,--	577.100,00		86.605,55	
A)	81.100,00				514 01
B)	-,--	81.100,00		14.827,84	
A)	66.700,00				514 11
B)	-,--	66.700,00		22.507,43	
A)	3.311.100,00				514 21
B)	-,--	3.311.100,00	511.155,43		
A)	1.784.000,00				517 01
B)	-,--	1.784.000,00		365.778,97	
A)	1.965.000,00				517 05
B)	-,--	1.965.000,00	228.267,02		
A)	261.500,00				518 01
B)	-,--	261.500,00		113.868,44	
A)	-,--				518 11
B)	-,--	-,--	5.159,72		
A)	80.000,00				518 18
B)	-,--	80.000,00		32.954,70	

## Zentralrechnung 2015

## 12 23 Bayerisches Landesamt für Gesundheit und Lebensmittelsicherheit

Titel	Zweckbestimmung	A) Istergebnis B) verbliebener Rest €	Gesamtist (Spalte 3A + 3B) €
1	2	3	4
519 01	Unterhaltung der Grundstücke und baulichen Anlagen	A) 699.149,56 B) 74.720,00	773.869,56
525 01	Fortbildung <i>Einseitig deckungsfähig zu Lasten 12 02/525 02.</i>	A) 255.841,50 B) --,--	255.841,50
525 02	Aus- und Fortbildung von Desinfektoren und von im Überwachungsdienst zum Schutze der Verbraucher Tätigen	A) 4.224,51 B) --,--	4.224,51
526 11	Kosten für Sachverständige	A) --,-- B) --,--	--,--
526 21	Kosten für die Erteilung von Gutachten und Studien	A) 6.669,45 B) --,--	6.669,45
527 01	Reisekostenvergütungen für Dienstreisen	A) 405.492,95 B) --,--	405.492,95
531 11	Fachveröffentlichungen	A) 72.829,28 B) --,--	72.829,28
532 11	Umzugs- und Verlegungskosten von Dienststellen	A) 3.282,02 B) --,--	3.282,02
533 01	Sonstige Betriebsausgaben	A) 35.629,92 B) --,--	35.629,92
533 02	Kosten für Laborakkreditierung im Rahmen der Qualitätssicherung	A) 46.911,61 B) --,--	46.911,61
535 01	Inanspruchnahme fremder Einrichtungen	A) 87.731,07 B) --,--	87.731,07
535 02	Fremdvergabe von Laborleistungen	A) 27.482,72 B) --,--	27.482,72
540 01	Kosten für Veranstaltungen u. dgl.	A) 10.930,11 B) --,--	10.930,11
546 49	Vermischte Verwaltungsausgaben	A) 81.571,45 B) --,--	81.571,45
547 01	Kosten im Zusammenhang mit der Durchführung von Maßnahmen auf dem Gebiet der Arbeits-, Sozial- und Umweltmedizin <i>Die Ausgabebefugnis erhöht oder vermindert sich um die Mehr- oder Mindereinnahmen bei 111 06.</i>	A) 88.996,27 B) --,--	88.996,27
547 02	Nicht aufteilbare sächliche Verwaltungsausgaben für die Akkreditierung von Trichinenuntersuchungsstellen <i>Die Ausgabebefugnis erhöht oder vermindert sich um die Mehr- oder Mindereinnahmen bei 111 07, soweit nicht bei 428 11 in Anspruch genommen. Einseitig deckungsfähig bis zu 25,6 Tsd. € zu Lasten 12 08 TG 62.</i>	A) 7.806,99 B) --,--	7.806,99

## Zentralrechnung 2015

12 23

A) Haushaltsbetrag B) Vorjahresrest	Gesamtsoll (Spalte 5A + 5B) €	Gesamtist gegenüber dem Gesamtsoll		Titel
		mehr €	weniger €	
5	6	7	8	9
A) 747.200,00 B) -,-	747.200,00	26.669,56		519 01
A) -,- B) -,-	-,-	255.841,50		525 01
A) 7.000,00 B) -,-	7.000,00		2.775,49	525 02
A) -,- B) -,-	-,-			526 11
A) 7.600,00 B) -,-	7.600,00		930,55	526 21
A) 372.900,00 B) -,-	372.900,00	32.592,95		527 01
A) 36.700,00 B) -,-	36.700,00	36.129,28		531 11
A) 4.200,00 B) -,-	4.200,00		917,98	532 11
A) -,- B) -,-	-,-	35.629,92		533 01
A) 16.800,00 B) -,-	16.800,00	30.111,61		533 02
A) 41.900,00 B) -,-	41.900,00	45.831,07		535 01
A) 150.000,00 B) -,-	150.000,00		122.517,28	535 02
A) 16.000,00 B) -,-	16.000,00		5.069,89	540 01
A) 80.800,00 B) -,-	80.800,00	771,45		546 49
A) 125.000,00 B) -,-	125.000,00		36.003,73	547 01
A) -,- B) -,-	-,-	7.806,99		547 02



## Zentralrechnung 2015

## 12 23 Bayerisches Landesamt für Gesundheit und Lebensmittelsicherheit

Titel	Zweckbestimmung	A) Istergebnis B) verbliebener Rest €	Gesamtist (Spalte 3A + 3B) €
1	2	3	4
<b>Ausgaben für Zuweisungen und Zuschüsse mit Ausnahme für Investitionen</b>			
632 01	Erstattungen an Labore <i>Gegenseitig deckungsfähig mit den unter Nr. 12.1 DBestHG 2015/2016 (Kap. 12 23) fallenden Ansätzen. Die Mittel sind übertragbar.</i>	A) 492.009,34 B) --,--	492.009,34
<b>Baumaßnahmen</b>			
701 01	Kleine Neu-, Um- und Erweiterungsbauten	A) 1.617.834,25 B) 40.167,77	1.658.002,02
710 01	Bayer. Landesamt für Gesundheit und Lebensmittelsicherheit, Dienststelle Oberschleißheim, Umbau, Generalsanierung und Erweiterung der Dienstgebäude in Oberschleißheim - z. T. Planung -	A) 85.070,48 B) 1.821.713,01	1.906.783,49
711 01	Sanierung einer denkmalgeschützten Maschinenhalle im Dienstgebäude Pfarrstraße in München des Bayerischen Landesamts für Gesundheit und Lebensmittelsicherheit sowie Umbaumaßnahmen zu einer Multifunktions- und Veranstaltungshalle - Planung -	A) 155.996,69 B) 485.671,29	641.667,98
730 05	Baumaßnahmen zur Unterbringung des Bayer. Landesamts für Gesundheit und Lebensmittelsicherheit, Dienststelle Erlangen am Eggenreuther Weg 43 in Erlangen - z. T. Planung -	A) 940.456,52 B) 10.869.763,41	11.810.219,93
<b>Sonstige Sachinvestitionen</b>			
811 01	Erwerb von Dienstfahrzeugen	A) --,-- B) --,--	--,--
812 01	Erwerb von Geräten, Ausstattungs- und Ausrüstungsgegenstände für die Verwaltung	A) --,-- B) --,--	--,--
812 02	Erwerb von Geräten, Ausstattungs- und Ausrüstungsgegenstände für Fachaufgaben <i>Die Ausgabebefugnis erhöht sich um die Isteinnahmen bei 231 01, soweit nicht bei 428 11, 511 22 und 514 21 in Anspruch genommen.</i>	A) 3.137.107,73 B) --,--	3.137.107,73
812 03	Anschaffung von Fernmeldeanlagen	A) --,-- B) --,--	--,--
<b>Titelgruppen</b>			
<b>51 Durchführung der BSE-Pflichtuntersuchungen</b> <i>Titel der TG gegenseitig deckungsfähig. Die Mittel sind übertragbar. Die Ausgabebefugnis erhöht sich um die Isteinnahme bei 111 51.</i>			
428 51	Entgelte für sonstige Hilfsleistungen durch Arbeitnehmer <i>Vgl. Vermerk im Stellenplan.</i>	A) 110.605,20 B) --,--	110.605,20

## Zentralrechnung 2015

12 23

A) Haushaltsbetrag		Gesamtsoll (Spalte 5A + 5B)	Gesamtist gegenüber dem Gesamtsoll		Titel
B) Vorjahresrest			mehr	weniger	
€		€	€	€	
5		6	7	8	9
A)	460.000,00	460.000,00	32.009,34		632 01
B)	-,--				
A)	800.000,00	1.658.002,02			701 01
B)	858.002,02				
A)	-,--	1.906.783,49			710 01
B)	1.906.783,49				
A)	500.000,00	500.000,00	141.667,98		711 01
B)	-,--				
A)	1.500.000,00	12.310.219,93		500.000,00	730 05
B)	10.810.219,93				
A)	-,--	-,--			811 01
B)	-,--				
A)	55.100,00	55.100,00		55.100,00	812 01
B)	-,--				
A)	1.543.000,00	1.543.000,00	1.594.107,73		812 02
B)	-,--				
A)	-,--	-,--			812 03
B)	-,--				
A)	130.000,00	130.000,00		19.394,80	428 51
B)	-,--				

## Zentralrechnung 2015

## 12 23 Bayerisches Landesamt für Gesundheit und Lebensmittelsicherheit

Titel	Zweckbestimmung	A) Istergebnis B) verbliebener Rest €	Gesamtist (Spalte 3A + 3B) €
1	2	3	4
459 51	Vermischte Personalausgaben	A) -,-- B) -,--	-,--
514 51	Verbrauchsmittel	A) -,-- B) -,--	-,--
525 51	Fortbildung	A) -,-- B) -,--	-,--
527 51	Reisekostenvergütungen für Dienstreisen	A) -,-- B) -,--	-,--
534 51	Vergabe von Aufträgen für Datenerfassung, Softwareentwicklung u.ä.	A) -,-- B) -,--	-,--
547 51	Sonstige sächliche Verwaltungsausgaben	A) 43,36 B) -,--	43,36
671 51	Erstattungen an Labore zur Durchführung der BSE-Pflichtuntersuchungen	A) 614.202,91 B) -,--	614.202,91
812 51	Erwerb von Geräten, Ausstattungs- und Ausrüstungsgegenständen, elektronischen Datenverarbeitungsanlagen sowie von Software	A) -,-- B) -,--	-,--
<b>Summe der Titelgruppe</b>		A) 724.851,47 B) -,--	724.851,47
<b>52 EDV-gestütztes Controlling der Überwachungsaufgaben im Geschäftsbereich</b> <i>Titel der TG gegenseitig deckungsfähig. Die Mittel sind übertragbar.</i>			
428 52	Entgelte für sonstige Hilfsleistungen durch Arbeitnehmer	A) -,-- B) -,--	-,--
511 52	Ausstattungs- und Ausrüstungsgegenstände, Kommunikation, Bücher und Zeitschriften sowie sonstige Gebrauchsgegenstände und Nebenkosten	A) 104,72 B) -,--	104,72
526 52	Kosten für Sachverständige	A) -,-- B) -,--	-,--
534 52	Vergabe von Aufträgen für Datenerfassung, Softwareentwicklung u.ä.	A) 382.276,37 B) -,--	382.276,37
547 52	Nicht aufteilbare sächliche Verwaltungsausgaben	A) 18.260,88 B) -,--	18.260,88
812 52	Erwerb von elektronischen Datenverarbeitungsanlagen, Ausstattungs- und Ausrüstungsgegenständen sowie von Software	A) -,-- B) -,--	-,--
<b>Summe der Titelgruppe</b>		A) 400.641,97 B) -,--	400.641,97

## Zentralrechnung 2015

12 23

A) Haushaltsbetrag B) Vorjahresrest	Gesamtsoll (Spalte 5A + 5B) €	Gesamtist gegenüber dem Gesamtsoll		Titel
		mehr €	weniger €	
5	6	7	8	9
A) -,- B) -,-	-,-			459 51
A) 10.000,00 B) -,-	10.000,00		10.000,00	514 51
A) -,- B) -,-	-,-			525 51
A) -,- B) -,-	-,-			527 51
A) -,- B) -,-	-,-			534 51
A) 50.000,00 B) -,-	50.000,00		49.956,64	547 51
A) 1.000.000,00 B) -,-	1.000.000,00		385.797,09	671 51
A) -,- B) -,-	-,-			812 51
A) 1.190.000,00 B) -,-	1.190.000,00	-,-	465.148,53	
	Saldo		465.148,53	
A) -,- B) -,-	-,-			428 52
A) 41.900,00 B) 7.806,61	49.706,61		49.601,89	511 52
A) 41.900,00 B) -,-	41.900,00		41.900,00	526 52
A) 278.000,00 B) -,-	278.000,00	104.276,37		534 52
A) 25.200,00 B) -,-	25.200,00		6.939,12	547 52
A) 36.700,00 B) -,-	36.700,00		36.700,00	812 52
A) 423.700,00 B) 7.806,61	431.506,61	104.276,37	135.141,01	
	Saldo		30.864,64	

## Zentralrechnung 2015

## 12 23 Bayerisches Landesamt für Gesundheit und Lebensmittelsicherheit

Titel	Zweckbestimmung	A) Istergebnis B) verbliebener Rest €	Gesamtist (Spalte 3A + 3B) €
1	2	3	4
	<b>53 Forschungsprojekte</b> <i>Titel der TG gegenseitig deckungsfähig.  Die Mittel sind übertragbar.  Die Ausgabebefugnis erhöht sich um die Isteinnahmen bei TG 53.  Einseitig deckungsfähig zu Lasten 12 04 TG 71 - 72, 74, 75, 79, 81, 82.  Aus den Ansätzen können die TG 81 der Hochschulkapitel des Epl. 15 sowie der Titel 547 40 der Kap. 15 12 und 15 39 verstärkt werden.</i>		
427 53	Beschäftigungsentgelte	A) -128,07 B) -,-	-128,07
547 53	Nichtaufteilbare sächliche Verwaltungsausgaben	A) 283.748,36 B) -,-	283.748,36
812 53	Erwerb von Geräten, Ausstattungs- und Ausrüstungsgegenständen sowie von Software	A) 6.138,13 B) -,-	6.138,13
	<b>Summe der Titelgruppe</b>	A) 289.758,42 B) -,-	289.758,42
	<b>55 Dachstelle für Zertifizierung und Exportfragen</b> <i>Titel der TG gegenseitig deckungsfähig.  Die Mittel sind übertragbar.  Die Ausgabebefugnis erhöht sich um die Mehreinnahmen bei 111 08.</i>		
428 55	Entgelte der Arbeitnehmer	A) 96.154,60 B) -,-	96.154,60
547 55	Nicht aufteilbare sächliche Verwaltungsausgaben	A) 1.253,95 B) -,-	1.253,95
	<b>Summe der Titelgruppe</b>	A) 97.408,55 B) -,-	97.408,55
	<b>60 Tiergesundheit</b> <i>Titel der TG gegenseitig deckungsfähig.  Die Mittel sind übertragbar.  Die Ausgabebefugnis erhöht sich um die Isteinnahmen bei 111 04.  Aus den Ansätzen können die TG 81 der Hochschulkapitel des Epl. 15 sowie der Titel 547 40 der Kap. 15 12 und 15 39 verstärkt werden.</i>		
428 60	Entgelte der Arbeitnehmer	A) 208.631,84 B) -,-	208.631,84
459 60	Sonstige Personalausgaben	A) -,- B) -,-	-,-
511 60	Geräte, Ausstattungs- und Ausrüstungsgegenstände für Fachaufgaben	A) 68.677,60 B) -,-	68.677,60
514 60	Verbrauchsmittel	A) 982.149,67 B) -,-	982.149,67
547 60	Nicht aufteilbare sächliche Verwaltungsausgaben	A) 1.861,98 B) -,-	1.861,98

## Zentralrechnung 2015

12 23

A) Haushaltsbetrag B) Vorjahresrest	Gesamtsoll (Spalte 5A + 5B) €	Gesamtist gegenüber dem Gesamtsoll		Titel
		mehr €	weniger €	
5	6	7	8	9
A) -,- B) -,-	-,-		128,07	427 53
A) -,- B) -,-	-,-	283.748,36		547 53
A) -,- B) -,-	-,-	6.138,13		812 53
A) -,- B) -,-	-,-	289.886,49	128,07	
	Saldo -,-	289.758,42		
A) 1.044.800,00 B) -,-	1.044.800,00		948.645,40	428 55
A) 35.000,00 B) -,-	35.000,00		33.746,05	547 55
A) 1.079.800,00 B) -,-	1.079.800,00	-,-	982.391,45	
	Saldo		982.391,45	
A) 550.000,00 B) -,-	550.000,00		341.368,16	428 60
A) 100.000,00 B) -,-	100.000,00		100.000,00	459 60
A) 188.900,00 B) -,-	188.900,00		120.222,40	511 60
A) 472.200,00 B) -,-	472.200,00	509.949,67		514 60
A) 9.400,00 B) -,-	9.400,00		7.538,02	547 60

## Zentralrechnung 2015

## 12 23 Bayerisches Landesamt für Gesundheit und Lebensmittelsicherheit

Titel	Zweckbestimmung	A) Istergebnis B) verbliebener Rest €	Gesamtist (Spalte 3A + 3B) €
1	2	3	4
812 60	Erwerb von Geräten und DV-Ausstattung	A) 206.620,41 B) --,--	206.620,41
<b>Summe der Titelgruppe</b>		A) 1.467.941,50 B) --,--	1.467.941,50
<b>99 Datenverarbeitung</b> <i>Titel der TG gegenseitig und mit 12 01 TG 99 gegenseitig deckungsfähig.  Einseitig deckungsfähig zu Gunsten 12 02/525 02, 526 11.  Für neue IT-Verfahren und wesentliche Kapazitäts- und  Qualitätsausweitungen kann aus den Titeln der TG bei den  Kapiteln 06 04 und 06 21 die TG 60 verstärkt werden.</i>			
427 99	Beschäftigungsentgelte	A) --,-- B) 281.831,59	281.831,59
511 99	Ausstattungs- und Ausrüstungsgegenstände, Kommunikation, Bücher und Zeitschriften sowie sonstige Gebrauchsgegenstände und Nebenkosten	A) 43.690,73 B) --,--	43.690,73
514 99	Verbrauchsmittel	A) 15.073,99 B) --,--	15.073,99
518 99	Mieten für elektronische Datenverarbeitungsanlagen, Geräte und Maschinen sowie für Software	A) 582.951,89 B) --,--	582.951,89
519 99	Unterhaltung der Grundstücke und baulichen Anlagen	A) --,-- B) --,--	--,--
525 99	Aus- und Fortbildung	A) --,-- B) --,--	--,--
526 99	Ausgaben für Sachverständige	A) 2.998,80 B) --,--	2.998,80
527 99	Reisekostenvergütungen für Dienstreisen	A) 8.931,63 B) --,--	8.931,63
534 99	Vergabe von Aufträgen für Datenerfassung, Softwareentwicklung u. ä. <i>Die Ausgabebefugnis erhöht sich um die Isteinnahmen bei 232 01.</i>	A) 208.072,30 B) --,--	208.072,30
701 99	Kleine Neu-, Um- und Erweiterungsbauten	A) 161.844,52 B) --,--	161.844,52
815 99	Erwerb von elektronischen Datenverarbeitungsanlagen, Ausstattungs- und Ausrüstungsgegenständen sowie von Software	A) 218.157,41 B) --,--	218.157,41
<b>Summe der Titelgruppe</b>		A) 1.241.721,27 B) 281.831,59	1.523.552,86
<b>Gesamtausgaben</b>		A) 62.242.780,36 B) 13.573.867,07	75.816.647,43

## Zentralrechnung 2015

12 23

A) Haushaltsbetrag B) Vorjahresrest	Gesamtsoll (Spalte 5A + 5B) €	Gesamtist gegenüber dem Gesamtsoll		Titel
		mehr €	weniger €	
5	6	7	8	9
A) 132.200,00 B) --,--	132.200,00	74.420,41		812 60
A) 1.452.700,00 B) --,--	1.452.700,00 Saldo	584.370,08 15.241,50	569.128,58	
A) 15.000,00 B) 823.352,95	838.352,95		556.521,36	427 99
A) 153.300,00 B) --,--	153.300,00		109.609,27	511 99
A) 67.100,00 B) --,--	67.100,00		52.026,01	514 99
A) 811.500,00 B) --,--	811.500,00		228.548,11	518 99
A) 73.900,00 B) 275.644,67	349.544,67		349.544,67	519 99
A) 84.000,00 B) --,--	84.000,00		84.000,00	525 99
A) 84.000,00 B) --,--	84.000,00		81.001,20	526 99
A) 16.800,00 B) --,--	16.800,00		7.868,37	527 99
A) 310.600,00 B) --,--	310.600,00		102.527,70	534 99
A) 184.000,00 B) --,--	184.000,00		22.155,48	701 99
A) 188.900,00 B) --,--	188.900,00	29.257,41		815 99
A) 1.989.100,00 B) 1.098.997,62	3.088.097,62 Saldo	29.257,41	1.593.802,17	
			1.564.544,76	
A) 62.188.600,00 B) 15.702.142,71	77.890.742,71 Saldo	4.912.822,65	6.986.917,93	
			2.074.095,28	



## Zentralrechnung 2015

## 12 23 Bayerisches Landesamt für Gesundheit und Lebensmittelsicherheit

Titel	Zweckbestimmung	A) Istergebnis B) verbliebener Rest €	Gesamtist (Spalte 3A + 3B) €
1	2	3	4
	<b>Abschluss</b>		
	Verwaltungseinnahmen, Einnahmen aus Schuldendienst u. dgl.	A) 5.383.320,98 B) --,--	5.383.320,98
	Einnahmen aus Zuweisungen und Zuschüssen mit Ausnahme für Investitionen	A) 300.334,56 B) --,--	300.334,56
	<b>Gesamteinnahmen</b>	A) 5.683.655,54 B) --,--	5.683.655,54
	Personalausgaben	A) 41.246.007,82 B) 281.831,59	41.527.839,41
	Sächliche Verwaltungsausgaben	A) 13.361.334,15 B) 74.720,00	13.436.054,15
	Ausgaben für Zuweisungen und Zuschüsse mit Ausnahme für Investitionen	A) 1.106.212,25 B) --,--	1.106.212,25
	Baumaßnahmen	A) 2.961.202,46 B) 13.217.315,48	16.178.517,94
	Sonstige Sachinvestitionen	A) 3.568.023,68 B) --,--	3.568.023,68
	<b>Gesamtausgaben</b>	A) 62.242.780,36 B) 13.573.867,07	75.816.647,43
	<b>- Zuschuss / + Überschuss</b>	A) -56.559.124,82 B) -13.573.867,07	-70.132.991,89

## Zentralrechnung 2015

12 23

A) Haushaltsbetrag		Gesamtsoll (Spalte 5A + 5B)	Gesamtist gegenüber dem Gesamtsoll		Titel
B) Vorjahresrest			mehr	weniger	
€		€	€	€	
5		6	7	8	9
A)	6.698.300,00	6.698.300,00	299.502,85	1.614.481,87	
B)	-,--				
A)	1.190.000,00	1.190.000,00	300.334,56	1.190.000,00	
B)	-,--				
A)	7.888.300,00	7.888.300,00	599.837,41	2.804.481,87	
B)	-,--				
		Saldo		2.204.644,46	
A)	42.674.100,00	44.517.785,99	857.431,48	3.847.378,06	
B)	1.843.685,99				
A)	13.114.600,00	13.398.051,28	2.177.790,17	2.139.787,30	
B)	283.451,28				
A)	1.460.000,00	1.460.000,00	32.009,34	385.797,09	
B)	-,--				
A)	2.984.000,00	16.559.005,44	141.667,98	522.155,48	
B)	13.575.005,44				
A)	1.955.900,00	1.955.900,00	1.703.923,68	91.800,00	
B)	-,--				
A)	62.188.600,00	77.890.742,71	4.912.822,65	6.986.917,93	
B)	15.702.142,71				
		Saldo		2.074.095,28	
A)	-54.300.300,00	-70.002.442,71	-4.312.985,24	-4.182.436,06	
B)	-15.702.142,71				
		Saldo	-130.549,18		

## Zentralrechnung 2015

## 12 30 Veterinärwesen bei den Regierungen

Titel	Zweckbestimmung	A) Istergebnis B) verbliebener Rest €	Gesamtist (Spalte 3A + 3B) €
1	2	3	4
<b>Ausgaben</b>			
<b>Personalausgaben</b>			
422 01	Bezüge der planmäßigen Beamten und Richter	A) 2.097.625,49 B) --,--	2.097.625,49
422 31	Bezüge der abgeordneten Beamten und Richter	A) 20.098,27 B) --,--	20.098,27
428 01	Entgelte der Arbeitnehmer	A) -111.336,00 B) --,--	-111.336,00
428 11	Entgelte für sonstige Hilfsleistungen durch Arbeitnehmer <i>Einseitig deckungsfähig bis 130,0 Tsd. € zu Lasten 12 08/428 60.</i>	A) --,-- B) --,--	--,--
453 01	Trennungsgeld und Umzugskostenvergütungen	A) --,-- B) --,--	--,--
<b>Sächliche Verwaltungsausgaben</b>			
514 01	Haltung von Dienstfahrzeugen <i>Einseitig deckungsfähig zu Lasten 12 02/453 01.</i>	A) --,-- B) --,--	--,--
518 18	Ausgaben für Leasing von Dienstfahrzeugen <i>Einseitig deckungsfähig zu Lasten 12 02/453 01.</i>	A) --,-- B) --,--	--,--
525 01	Fortbildung <i>Einseitig deckungsfähig zu Lasten 12 02/525 02.</i>	A) 8.881,43 B) --,--	8.881,43
527 01	Reisekostenvergütungen für Dienstreisen <i>Einseitig deckungsfähig zugunsten 12 41/527 02.</i>	A) --,-- B) --,--	--,--
<b>Gesamtausgaben</b>		A) 2.015.269,19 B) --,--	2.015.269,19
<b>Abschluss</b>			
Personalausgaben		A) 2.006.387,76 B) --,--	2.006.387,76
Sächliche Verwaltungsausgaben		A) 8.881,43 B) --,--	8.881,43
<b>Gesamtausgaben</b>		A) 2.015.269,19 B) --,--	2.015.269,19
<b>- Zuschuss / + Überschuss</b>		A) -2.015.269,19 B) --,--	-2.015.269,19

## Zentralrechnung 2015

12 30

A) Haushaltsbetrag		Gesamtsoll (Spalte 5A + 5B)	Gesamtist gegenüber dem Gesamtsoll		Titel
B) Vorjahresrest			mehr	weniger	
€		€	€	€	
5		6	7	8	9
A)	1.762.200,00	1.762.200,00	335.425,49		422 01
B)	-,-				
A)	24.500,00	24.500,00		4.401,73	422 31
B)	-,-				
A)	409.000,00	409.000,00		520.336,00	428 01
B)	-,-				
A)	-,-	100.000,00		100.000,00	428 11
B)	100.000,00				
A)	-,-	101.254,60		101.254,60	453 01
B)	101.254,60				
A)	-,-				514 01
B)	-,-				
A)	-,-				518 18
B)	-,-				
A)	-,-		8.881,43		525 01
B)	-,-				
A)	27.400,00	27.400,00		27.400,00	527 01
B)	-,-				
A)	2.223.100,00	2.424.354,60	344.306,92	753.392,33	
B)	201.254,60				
		Saldo		409.085,41	
A)	2.195.700,00	2.396.954,60	335.425,49	725.992,33	
B)	201.254,60				
A)	27.400,00	27.400,00	8.881,43	27.400,00	
B)	-,-				
A)	2.223.100,00	2.424.354,60	344.306,92	753.392,33	
B)	201.254,60				
		Saldo		409.085,41	
A)	-2.223.100,00	-2.424.354,60	-344.306,92	-753.392,33	
B)	-201.254,60				
		Saldo		-409.085,41	

## Zentralrechnung 2015

## 12 31 Bereich Umwelt bei den Regierungen

Titel	Zweckbestimmung	A) Istergebnis B) verbliebener Rest €	Gesamtist (Spalte 3A + 3B) €
1	2	3	4
<b>Einnahmen</b>			
<b>Einnahmen aus Zuweisungen und Zuschüssen mit Ausnahme für Investitionen</b>			
235 12	Zuweisungen der Bundesagentur für Arbeit (Arbeitsbeschaffungsmaßnahmen) <i>Vgl. Vermerk bei 428 12.</i>	A) -,- B) -,-	-,-
236 12	Erstattungsleistungen der Bundesagentur für Arbeit nach dem Altersteilzeitgesetz	A) -,- B) -,-	-,-
281 12	Sonstige Erstattungen für die Lieferungen und Leistungen im Zusammenhang mit der technischen Gewässeraufsicht <i>Vgl. Vermerk bei TG 78.</i>	A) -,- B) -,-	-,-
<b>Gesamteinnahmen</b>		A) -,- B) -,-	-,-
<b>Ausgaben</b>			
<b>Personalausgaben</b>			
422 01	Bezüge der planmäßigen Beamten und Richter	A) 7.790.212,20 B) -,-	7.790.212,20
422 31	Bezüge der abgeordneten Beamten	A) 170.061,66 B) -,-	170.061,66
427 41	Praktikantenvergütungen	A) 4.043,28 B) -,-	4.043,28
428 01	Entgelte der Arbeitnehmer	A) 752.591,65 B) -,-	752.591,65
428 11	Entgelte für sonstige Hilfsleistungen durch Arbeitnehmer	A) -,- B) -,-	-,-
428 12	Entgelte für sonstige Hilfsleistungen durch Arbeitnehmer (Arbeitsbeschaffungsmaßnahmen) <i>Die Mittel sind übertragbar. Die Ausgabebefugnis erhöht sich um die Isteinnahme bei 235 12.</i>	A) -,- B) -,-	-,-
453 01	Trennungsgeld und Umzugskostenvergütungen	A) 1.239,93 B) -,-	1.239,93
<b>Sächliche Verwaltungsausgaben</b>			
525 01	Fortbildung, Umschulung <i>Einseitig deckungsfähig zu Lasten 12 02/525 02.</i>	A) 15.510,70 B) -,-	15.510,70

## Zentralrechnung 2015

12 31

A) Haushaltsbetrag		Gesamtsoll (Spalte 5A + 5B)	Gesamtist gegenüber dem Gesamtsoll		Titel
B) Vorjahresrest			mehr	weniger	
€		€	€	€	
5		6	7	8	9
A)	-,-				235 12
B)	-,-	-,-			
A)	-,-				236 12
B)	-,-	-,-			
A)	-,-				281 12
B)	-,-	-,-			
A)	-,-				
B)	-,-	-,-	-,-	-,-	
		Saldo			
A)	7.736.900,00				422 01
B)	-,-	7.736.900,00	53.312,20		
A)	15.600,00				422 31
B)	-,-	15.600,00	154.461,66		
A)	-,-				427 41
B)	-,-	-,-	4.043,28		
A)	773.200,00				428 01
B)	-,-	773.200,00		20.608,35	
A)	-,-				428 11
B)	-,-	-,-			
A)	-,-				428 12
B)	-,-	-,-			
A)	-,-				453 01
B)	-,-	-,-	1.239,93		
A)	-,-				525 01
B)	-,-	-,-	15.510,70		

## Zentralrechnung 2015

## 12 31 Bereich Umwelt bei den Regierungen

Titel	Zweckbestimmung	A) Istergebnis B) verbliebener Rest €	Gesamtist (Spalte 3A + 3B) €
1	2	3	4
<b>Titelgruppen</b>			
<b>70 Kosten der Prüfung wasserwirtschaftlicher Vorhaben</b>			
<i>Titel der TG gegenseitig sowie einseitig deckungsfähig zu Lasten 12 77 TG 70.</i>			
428 70	Entgelte der Arbeitnehmer	A) 63.775,91 B) -,-	63.775,91
459 70	Sonstige Personalausgaben und personalbezogene Sachausgaben	A) -,- B) -,-	-,-
547 70	Sächliche Verwaltungsausgaben	A) 7.019,13 B) -,-	7.019,13
812 70	Erwerb von Geräten, Ausstattungs- und Ausrüstungsgegenständen im Inland	A) -,- B) -,-	-,-
<b>Summe der Titelgruppe</b>		A) 70.795,04 B) -,-	70.795,04
<b>78 Technische Gewässeraufsicht und sonstiger Vollzug der wasserrechtlichen und abwasserabgaberechtlichen Vorschriften</b>			
<i>Titel der TG sowie mit 12 77 TG 78 gegenseitig deckungsfähig und übertragbar. Die Ausgabebefugnis erhöht sich um die Isteinnahmen bei 281 12.</i>			
428 78	Entgelte der Arbeitnehmer	A) -,- B) -,-	-,-
459 78	Sonstige Personalausgaben und personalbezogene Sachausgaben	A) -,- B) -,-	-,-
534 78	Vergabe von Ingenieurleistungen	A) -,- B) -,-	-,-
547 78	Sächliche Verwaltungsausgaben	A) 26.670,17 B) -,-	26.670,17
811 78	Erwerb von Dienstfahrzeugen	A) -,- B) -,-	-,-
812 78	Erwerb von Geräten und sonstigen beweglichen Sachen	A) -,- B) -,-	-,-
<b>Summe der Titelgruppe</b>		A) 26.670,17 B) -,-	26.670,17
<b>82 Maßnahmen zur Umsetzung der Wasserrahmenrichtlinie</b>			
<i>Titel der TG gegenseitig deckungsfähig und übertragbar. Gegenseitig deckungsfähig mit 12 77 TG 82.</i>			
428 82	Entgelte für Arbeitnehmer	A) -,- B) -,-	-,-
534 82	Vergabe von Ingenieurleistungen u.ä.	A) -,- B) -,-	-,-

## Zentralrechnung 2015

12 31

A) Haushaltsbetrag B) Vorjahresrest	Gesamtsoll (Spalte 5A + 5B) €	Gesamtist gegenüber dem Gesamtsoll		Titel
		mehr €	weniger €	
5	6	7	8	9
A) -,- B) -,-				428 70
A) -,- B) -,-	-,-	63.775,91		459 70
A) -,- B) -,-	-,-			547 70
A) -,- B) -,-	-,-	7.019,13		812 70
A) -,- B) -,-	-,-			
A) -,- B) -,-		70.795,04	-,-	
	Saldo	70.795,04		
A) -,- B) -,-				428 78
A) 500,00 B) -,-	500,00		500,00	459 78
A) -,- B) -,-	-,-			534 78
A) 64.800,00 B) -,-	64.800,00		38.129,83	547 78
A) -,- B) -,-	-,-			811 78
A) 16.300,00 B) -,-	16.300,00		16.300,00	812 78
A) 81.600,00 B) -,-	81.600,00	-,-	54.929,83	
	Saldo		54.929,83	
A) -,- B) -,-				428 82
A) -,- B) -,-				534 82



## Zentralrechnung 2015

## 12 31 Bereich Umwelt bei den Regierungen

Titel	Zweckbestimmung	A) Istergebnis B) verbliebener Rest €	Gesamtist (Spalte 3A + 3B) €
1	2	3	4
547 82	Nicht aufteilbare sächliche Verwaltungsausgaben	A) 1.754,81 B) --,--	1.754,81
812 82	Erwerb von Geräten und sonstigen beweglichen Sachen	A) --,-- B) --,--	--,--
<b>Summe der Titelgruppe</b>		A) 1.754,81 B) --,--	1.754,81
<b>Gesamtausgaben</b>		A) 8.832.879,44 B) --,--	8.832.879,44
<b>Abschluss</b>			
Personalausgaben		A) 8.781.924,63 B) --,--	8.781.924,63
Sächliche Verwaltungsausgaben		A) 50.954,81 B) --,--	50.954,81
Sonstige Sachinvestitionen		A) --,-- B) --,--	--,--
<b>Gesamtausgaben</b>		A) 8.832.879,44 B) --,--	8.832.879,44
<b>- Zuschuss / + Überschuss</b>		A) -8.832.879,44 B) --,--	-8.832.879,44

## Zentralrechnung 2015

12 31

A) Haushaltsbetrag B) Vorjahresrest	Gesamtsoll (Spalte 5A + 5B)	Gesamtist gegenüber dem Gesamtsoll		Titel
		mehr	weniger	
€	€	€	€	
5	6	7	8	9
A) -,-				547 82
B) -,-	-,-	1.754,81		
A) -,-				812 82
B) -,-	-,-			
A) -,-		1.754,81	-,-	
B) -,-	-,-			
	Saldo	1.754,81		
A) 8.607.300,00				
B) -,-	8.607.300,00	301.117,62	75.538,18	
	Saldo	225.579,44		
A) 8.526.200,00				
B) -,-	8.526.200,00	276.832,98	21.108,35	
A) 64.800,00				
B) -,-	64.800,00	24.284,64	38.129,83	
A) 16.300,00				
B) -,-	16.300,00	-,-	16.300,00	
A) 8.607.300,00				
B) -,-	8.607.300,00	301.117,62	75.538,18	
	Saldo	225.579,44		
A) -8.607.300,00				
B) -,-	-8.607.300,00	-301.117,62	-75.538,18	
	Saldo	-225.579,44		

## Zentralrechnung 2015

## 12 32 Gewerbeaufsichtsämter bei den Regierungen

Titel	Zweckbestimmung	A) Istergebnis B) verbliebener Rest €	Gesamtist (Spalte 3A + 3B) €
1	2	3	4
<b>Ausgaben</b>			
<b>Personalausgaben</b>			
422 01	Bezüge der planmäßigen Beamten und Richter	A) 18.564.427,33 B) -,-	18.564.427,33
422 21	Anwärterbezüge, Unterhaltsbeihilfen für Rechtsreferendare und Dienstanfänger	A) 250.084,94 B) -,-	250.084,94
422 31	Bezüge der abgeordneten Beamten und Richter	A) -,- B) -,-	-,-
427 01	Beschäftigungsentgelte, Aufwendungen für nebenamtlich und nebenberuflich Tätige	A) -,- B) -,-	-,-
428 01	Entgelte der Arbeitnehmer	A) 1.463.670,04 B) -,-	1.463.670,04
428 11	Entgelte für sonstige Hilfsleistungen durch Arbeitnehmer	A) -,- B) -,-	-,-
428 41	Überstundenentgelte für Arbeitnehmer <i>Einseitig deckungsfähig zu Lasten 12 02/428 41.</i>	A) -,- B) -,-	-,-
453 01	Trennungsgeld und Umzugskostenvergütungen	A) -,- B) -,-	-,-
<b>Gesamtausgaben</b>		A) 20.278.182,31 B) -,-	20.278.182,31
<b>Abschluss</b>			
	Personalausgaben	A) 20.278.182,31 B) -,-	20.278.182,31
<b>Gesamtausgaben</b>		A) 20.278.182,31 B) -,-	20.278.182,31
<b>- Zuschuss / + Überschuss</b>		A) -20.278.182,31 B) -,-	-20.278.182,31

## Zentralrechnung 2015

12 32

A) Haushaltsbetrag		Gesamtsoll (Spalte 5A + 5B)	Gesamtist gegenüber dem Gesamtsoll		Titel
B) Vorjahresrest			mehr	weniger	
€		€	€	€	
5		6	7	8	9
A)	19.208.200,00	19.208.200,00		643.772,67	422 01
B)	-,-				
A)	77.500,00	77.500,00	172.584,94		422 21
B)	-,-				
A)	24.000,00	24.000,00		24.000,00	422 31
B)	-,-				
A)	-,-				427 01
B)	-,-				
A)	1.429.200,00	1.429.200,00	34.470,04		428 01
B)	-,-				
A)	-,-				428 11
B)	-,-				
A)	-,-				428 41
B)	-,-				
A)	-,-				453 01
B)	-,-				
A)	20.738.900,00	20.738.900,00	207.054,98	667.772,67	
B)	-,-				
		Saldo		460.717,69	
A)	20.738.900,00	20.738.900,00	207.054,98	667.772,67	
B)	-,-				
A)	20.738.900,00	20.738.900,00	207.054,98	667.772,67	
B)	-,-				
A)	20.738.900,00	20.738.900,00	207.054,98	667.772,67	
B)	-,-				
		Saldo		460.717,69	
A)	-20.738.900,00	-20.738.900,00	-207.054,98	-667.772,67	
B)	-,-				
		Saldo		-460.717,69	

## Zentralrechnung 2015

## 12 41 Staatliche Veterinärverwaltung bei den Landratsämtern

Titel	Zweckbestimmung	A) Istergebnis B) verbliebener Rest €	Gesamtist (Spalte 3A + 3B) €
1	2	3	4
<b>Einnahmen</b>			
<b>Verwaltungseinnahmen, Einnahmen aus Schuldendienst u. dgl.</b>			
119 49	Vermischte Einnahmen	A) -,- B) -,-	-,-
<b>Gesamteinnahmen</b>		A) -,- B) -,-	-,-
<b>Ausgaben</b>			
<b>Personalausgaben</b>			
422 01	Bezüge der planmäßigen Beamten und Richter	A) 14.884.432,35 B) -,-	14.884.432,35
422 31	Bezüge der abgeordneten Beamten und Richter	A) 71.505,04 B) -,-	71.505,04
427 01	Beschäftigungsentgelte, Aufwendungen für nebenamtlich und nebenberuflich Tätige	A) -,- B) 102.291,29	102.291,29
428 01	Entgelte der Arbeitnehmer	A) 2.349.193,88 B) -,-	2.349.193,88
428 11	Entgelte für sonstige Hilfsleistungen durch Arbeitnehmer <i>Einseitig deckungsfähig zu Lasten 428 72.</i>	A) -,- B) 1.026,38	1.026,38
453 01	Trennungsgeld und Umzugskostenvergütungen	A) 268,20 B) -,-	268,20
<b>Sächliche Verwaltungsausgaben</b>			
514 11	Dienst- und Schutzkleidung	A) 149.357,11 B) -,-	149.357,11
525 01	Fortbildung <i>Einseitig deckungsfähig zu Lasten 12 02/525 02.</i>	A) 41.128,57 B) -,-	41.128,57
527 01	Reisekostenvergütungen für Dienstreisen	A) 10.188,48 B) -,-	10.188,48
527 02	Reisekostenvergütungen für Dienstreisen im Zusammenhang mit der Wahrnehmung überregionaler Aufgaben auf Veranlassung des StMUV <i>Einseitig deckungsfähig zu Lasten 12 30/527 01.</i>	A) -,- B) -,-	-,-
546 49	Vermischte Verwaltungsausgaben	A) -,- B) -,-	-,-

## Zentralrechnung 2015

12 41

A) Haushaltsbetrag B) Vorjahresrest	Gesamtsoll (Spalte 5A + 5B) €	Gesamtist gegenüber dem Gesamtsoll		Titel
		mehr €	weniger €	
5	6	7	8	9
A) -,- B) -,-	-,-			119 49
A) -,- B) -,-	-,- Saldo	-,-	-,-	
A) 16.854.700,00 B) -,-	16.854.700,00		1.970.267,65	422 01
A) 128.400,00 B) -,-	128.400,00		56.894,96	422 31
A) 20.000,00 B) 89.076,88	109.076,88		6.785,59	427 01
A) 1.330.300,00 B) -,-	1.330.300,00	1.018.893,88		428 01
A) -,- B) 1.026,38	1.026,38			428 11
A) -,- B) -,-	-,-	268,20		453 01
A) 145.200,00 B) -,-	145.200,00	4.157,11		514 11
A) -,- B) -,-	-,-	41.128,57		525 01
A) 7.000,00 B) -,-	7.000,00	3.188,48		527 01
A) -,- B) -,-	-,-			527 02
A) 1.400,00 B) -,-	1.400,00		1.400,00	546 49

## Zentralrechnung 2015

## 12 41 Staatliche Veterinärverwaltung bei den Landratsämtern

Titel	Zweckbestimmung	A) Istergebnis B) verbliebener Rest €	Gesamtist (Spalte 3A + 3B) €
1	2	3	4
<b>Titelgruppen</b>			
<b>72 Grenzkontrollstelle am Flughafen München-Erding</b>			
<i>Die Titel der TG sind gegenseitig deckungsfähig.</i>			
428 72	Entgelte der Arbeitnehmer <i>Einseitig deckungsfähig zu Gunsten 428 11. Vgl. Vermerk im Stellenplan.</i>	A) -181.106,22 B) -,-	-181.106,22
547 72	Nicht aufteilbare sächliche Verwaltungsausgaben	A) 63.401,64 B) -,-	63.401,64
701 72	Kleine Neu-, Um- und Erweiterungsbauten	A) -,- B) -,-	-,-
<b>Summe der Titelgruppe</b>		A) -117.704,58 B) -,-	-117.704,58
<b>Gesamtausgaben</b>		A) 17.388.369,05 B) 103.317,67	17.491.686,72
<b>Abschluss</b>			
Personalausgaben		A) 17.124.293,25 B) 103.317,67	17.227.610,92
Sächliche Verwaltungsausgaben		A) 264.075,80 B) -,-	264.075,80
<b>Gesamtausgaben</b>		A) 17.388.369,05 B) 103.317,67	17.491.686,72
<b>- Zuschuss / + Überschuss</b>		A) -17.388.369,05 B) -103.317,67	-17.491.686,72

## Zentralrechnung 2015

12 41

A) Haushaltsbetrag		Gesamtsoll (Spalte 5A + 5B)	Gesamtist gegenüber dem Gesamtsoll		Titel
B) Vorjahresrest			mehr	weniger	
€		€	€	€	
5		6	7	8	9
A)	150.800,00	150.800,00		331.906,22	428 72
B)	-,--				
A)	67.700,00	306.235,62		242.833,98	547 72
B)	238.535,62				
A)	-,--	-,--			701 72
B)	-,--				
A)	218.500,00	457.035,62	-,--	574.740,20	
B)	238.535,62				
		Saldo		574.740,20	
A)	18.705.500,00	19.034.138,88	1.067.636,24	2.610.088,40	
B)	328.638,88				
		Saldo		1.542.452,16	
A)	18.484.200,00	18.574.303,26	1.019.162,08	2.365.854,42	
B)	90.103,26				
A)	221.300,00	459.835,62	48.474,16	244.233,98	
B)	238.535,62				
A)	18.705.500,00	19.034.138,88	1.067.636,24	2.610.088,40	
B)	328.638,88				
		Saldo		1.542.452,16	
A)	-18.705.500,00	-19.034.138,88	-1.067.636,24	-2.610.088,40	
B)	-328.638,88				
		Saldo		-1.542.452,16	



## Zentralrechnung 2015

## 12 42 Staatliche Umweltverwaltung bei den Landratsämtern

Titel	Zweckbestimmung	A) Istergebnis B) verbliebener Rest €	Gesamtist (Spalte 3A + 3B) €
1	2	3	4
<b>Ausgaben</b>			
<b>Personalausgaben</b>			
422 01	Bezüge der planmäßigen Beamten und Richter	A) 158.510,24 B) -,-	158.510,24
<b>Sächliche Verwaltungsausgaben</b>			
525 01	Fortbildung <i>Einseitig deckungsfähig zu Lasten 12 02/525 02.</i>	A) -,- B) -,-	-,-
527 02	Reisekostenvergütungen für Dienstreisen im Zusammenhang mit der Wahrnehmung überregionaler Aufgaben auf Veranlassung des StMUV <i>Einseitig deckungsfähig zu Lasten 12 02/527 02.</i>	A) -,- B) -,-	-,-
<b>Gesamtausgaben</b>		A) 158.510,24 B) -,-	158.510,24
<b>Abschluss</b>			
Personalausgaben		A) 158.510,24 B) -,-	158.510,24
<b>Gesamtausgaben</b>		A) 158.510,24 B) -,-	158.510,24
<b>- Zuschuss / + Überschuss</b>		A) -158.510,24 B) -,-	-158.510,24

## Zentralrechnung 2015

12 42

A) Haushaltsbetrag B) Vorjahresrest	Gesamtsoll (Spalte 5A + 5B) €	Gesamtist gegenüber dem Gesamtsoll		Titel
		mehr €	weniger €	
5	6	7	8	9
A) 553.200,00 B) -,-	553.200,00		394.689,76	422 01
A) -,- B) -,-	-,-			525 01
A) -,- B) -,-	-,-			527 02
A) 553.200,00 B) -,-	553.200,00 Saldo	-,-	394.689,76	
A) 553.200,00 B) -,-	553.200,00	-,-	394.689,76	
A) 553.200,00 B) -,-	553.200,00 Saldo	-,-	394.689,76	
A) -553.200,00 B) -,-	-553.200,00 Saldo	-,-	-394.689,76	
			-394.689,76	

## Zentralrechnung 2015

## 12 50 Zentralstelle der Länder für Sicherheitstechnik

Titel	Zweckbestimmung	A) Istergebnis B) verbliebener Rest €	Gesamtist (Spalte 3A + 3B) €
1	2	3	4
<b>Einnahmen</b>			
<b>Verwaltungseinnahmen, Einnahmen aus Schuldendienst u. dgl.</b>			
111 01	Gebühren, Beiträge, tarifliche und gebührenartige Entgelte <i>Vgl. Vermerk bei 632 01.</i>	A) 1.862.178,06 B) -,-	1.862.178,06
112 01	Geldstrafen, Geldbußen, Verwarnungsgelder	A) 217,30 B) -,-	217,30
119 49	Vermischte Einnahmen	A) -,- B) -,-	-,-
<b>Einnahmen aus Zuweisungen und Zuschüssen mit Ausnahme für Investitionen</b>			
232 01	Erstattungen von Verwaltungsausgaben von Ländern	A) 142.182,00 B) -,-	142.182,00
<b>Titelgruppen</b>			
<b>51 Marktüberwachung</b>			
111 51	Gebühren, Beiträge, tarifliche und gebührenartige Entgelte	A) -,- B) -,-	-,-
112 51	Geldstrafen, Geldbußen, Verwarnungsgelder	A) -,- B) -,-	-,-
232 51	Erstattung von Verwaltungsausgaben von Ländern	A) 450.712,00 B) -,-	450.712,00
<b>Summe der Titelgruppe</b>		A) 450.712,00 B) -,-	450.712,00
<b>Gesamteinnahmen</b>		A) 2.455.289,36 B) -,-	2.455.289,36
<b>Ausgaben</b>			
<b>Personalausgaben</b>			
422 01	Bezüge der planmäßigen Beamten und Richter <i>Einseitig deckungsfähig zu Gunsten 632 01 und 632 51. Zu Titel 422 01 bis 453 01: Gegenseitig deckungsfähig.</i>	A) 950.909,40 B) -,-	950.909,40
422 31	Bezüge der abgeordneten Beamten und Richter	A) -,- B) -,-	-,-
422 45	Leistungsbezüge für Beamte	A) -,- B) -,-	-,-

## Zentralrechnung 2015

12 50

A) Haushaltsbetrag		Gesamtsoll (Spalte 5A + 5B)	Gesamtist gegenüber dem Gesamtsoll		Titel
B) Vorjahresrest			mehr	weniger	
€		€	€	€	
5		6	7	8	9
A)	1.791.800,00	1.791.800,00	70.378,06		111 01
B)	-,-				
A)	-,-	-	217,30		112 01
B)	-,-				
A)	-,-	-			119 49
B)	-,-				
A)	187.200,00	187.200,00		45.018,00	232 01
B)	-,-				
A)	50.000,00	50.000,00		50.000,00	111 51
B)	-,-				
A)	-,-	-			112 51
B)	-,-				
A)	918.000,00	918.000,00		467.288,00	232 51
B)	-,-				
A)	968.000,00	968.000,00	-	517.288,00	
B)	-,-				
		Saldo		517.288,00	
A)	2.947.000,00	2.947.000,00	70.595,36	562.306,00	
B)	-,-				
		Saldo		491.710,64	
A)	1.495.800,00	1.495.800,00		544.890,60	422 01
B)	-,-				
A)	-,-	-			422 31
B)	-,-				
A)	-,-	-			422 45
B)	-,-				

## Zentralrechnung 2015

## 12 50 Zentralstelle der Länder für Sicherheitstechnik

Titel	Zweckbestimmung	A) Istergebnis B) verbliebener Rest €	Gesamtist (Spalte 3A + 3B) €
1	2	3	4
427 01	Beschäftigungsentgelte, Aufwendungen für nebenamtlich und nebenberuflich Tätige	A) -,-- B) -,--	-,--
428 01	Entgelte der Arbeitnehmer	A) 248.248,19 B) -,--	248.248,19
441 01	Beihilfen aufgrund der Beihilfavorschriften	A) 10.987,27 B) -,--	10.987,27
453 01	Trennungsgeld und Umzugskostenvergütungen	A) -,-- B) -,--	-,--
<b>Sächliche Verwaltungsausgaben</b>			
511 01	Geschäftsbedarf, Bücher und Zeitschriften, Kommunikation sowie Geräte, Ausstattungs- und Ausrüstungsgegenstände, sonstige Gebrauchsgegenstände <i>Zu Titel 511 01 bis 546 49 mit Ausnahme Titel 529 01: Gegenseitig deckungsfähig. Einseitig deckungsfähig zu Lasten 511 99 bis 534 99.</i>	A) 4.549,23 B) -,--	4.549,23
518 01	Mieten und Pachten für Grundstücke, Gebäude und Räume	A) 112.912,08 B) -,--	112.912,08
518 11	Mieten und Pachten für Maschinen, Geräte und Fahrzeuge	A) 1.204,12 B) -,--	1.204,12
519 01	Unterhaltung der Grundstücke und baulichen Anlagen	A) -,-- B) -,--	-,--
525 01	Aus- und Fortbildung	A) 3.735,60 B) -,--	3.735,60
526 01	Gerichts- und ähnliche Kosten	A) -,-- B) -,--	-,--
526 11	Kosten für Sachverständige und der Beweiserhebung	A) 39.756,90 B) -,--	39.756,90
527 01	Reisekostenvergütungen für Dienstreisen	A) 96.405,65 B) -,--	96.405,65
529 01	Zur Verfügung der ZLS für außergewöhnlichen Aufwand aus dienstlicher Veranlassung in besonderen Fällen	A) 117,55 B) -,--	117,55
540 01	Veranstaltungskosten	A) 396,31 B) -,--	396,31
546 49	Vermischte Verwaltungsausgaben	A) -,-- B) -,--	-,--

## Zentralrechnung 2015

12 50

A) Haushaltsbetrag B) Vorjahresrest	Gesamtsoll (Spalte 5A + 5B)	Gesamtist gegenüber dem Gesamtsoll		Titel
		mehr	weniger	
€	€	€	€	
5	6	7	8	9
A) -,-				427 01
B) -,-	-,-			
A) 113.600,00				428 01
B) -,-	113.600,00	134.648,19		
A) 28.000,00				441 01
B) -,-	28.000,00		17.012,73	
A) -,-				453 01
B) -,-	-,-			
A) 10.000,00				511 01
B) -,-	10.000,00		5.450,77	
A) 90.000,00				518 01
B) -,-	90.000,00	22.912,08		
A) 3.000,00				518 11
B) -,-	3.000,00		1.795,88	
A) -,-				519 01
B) -,-	-,-			
A) 8.000,00				525 01
B) -,-	8.000,00		4.264,40	
A) 4.000,00				526 01
B) -,-	4.000,00		4.000,00	
A) 40.000,00				526 11
B) -,-	40.000,00		243,10	
A) 95.000,00				527 01
B) -,-	95.000,00	1.405,65		
A) 200,00				529 01
B) -,-	200,00		82,45	
A) 1.400,00				540 01
B) -,-	1.400,00		1.003,69	
A) -,-				546 49
B) -,-	-,-			

## Zentralrechnung 2015

## 12 50 Zentralstelle der Länder für Sicherheitstechnik

Titel	Zweckbestimmung	A) Istergebnis B) verbliebener Rest €	Gesamtist (Spalte 3A + 3B) €
1	2	3	4
<b>Ausgaben für Zuweisungen und Zuschüsse mit Ausnahme für Investitionen</b>			
632 01	Erstattung von Verwaltungsausgaben an Länder <i>Die Mittel sind übertragbar. Die Ausgabebefugnis bemisst sich nach der Differenz zwischen den Isteinnahmen und den Istaussgaben des jeweiligen Vorjahres des gesamten Kap. 12 50 vermindert um den Finanzierungsanteil Bayerns gemäß dem Abkommen der Länder über die ZLS. Einseitig deckungsfähig zu Lasten 422 01.</i>	A) -,- B) -,-	-,-
<b>Sonstige Sachinvestitionen</b>			
812 01	Erwerb von Geräten, Ausstattungs- und Ausrüstungsgegenständen für Verwaltungszwecke	A) -,- B) -,-	-,-
<b>Besondere Finanzierungsausgaben</b>			
981 01	Gemeinkosten	A) 35.000,00 B) -,-	35.000,00
981 02	Versorgungsausgleich	A) 173.195,90 B) -,-	173.195,90
<b>Titelgruppen</b>			
<b>51 Marktüberwachung</b>			
428 51	Entgelte der Arbeitnehmer	A) -,- B) -,-	-,-
441 51	Beihilfen aufgrund der Beihilfavorschriften	A) 6.027,13 B) -,-	6.027,13
453 51	Trennungsgeld und Umzugskostenvergütungen	A) -,- B) -,-	-,-
511 51	Geschäftsbedarf, Bücher und Zeitschriften, Kommunikation sowie Geräte, Ausstattungs- und Ausrüstungsgegenstände, sonstige Gebrauchsgegenstände <i>Zu Titel 511 51 bis 815 51 mit Ausnahme Titel 529 51: Gegenseitig deckungsfähig.</i>	A) 24.080,18 B) -,-	24.080,18
518 51	Mieten und Pachten für Grundstücke, Gebäude und Räume	A) 37.637,36 B) -,-	37.637,36
525 51	Aus- und Fortbildung	A) 60,00 B) -,-	60,00
526 51	Gerichts- und ähnliche Kosten	A) -,- B) -,-	-,-
527 51	Reisekostenvergütungen für Dienstreisen	A) 11.088,65 B) -,-	11.088,65
529 51	Zur Verfügung der ZLS für außergewöhnlichen Aufwand aus dienstlicher Veranlassung in besonderen Fällen	A) 50,40 B) -,-	50,40

## Zentralrechnung 2015

12 50

A) Haushaltsbetrag B) Vorjahresrest	Gesamtsoll (Spalte 5A + 5B)		Gesamtist gegenüber dem Gesamtsoll		Titel
	€	€	mehr €	weniger €	
5	6	7	8	9	
A) -,- B) -,-	-,-	-,-			632 01
A) -,- B) -,-	-,-	-,-			812 01
A) 35.000,00 B) -,-	35.000,00	35.000,00			981 01
A) 313.300,00 B) -,-	313.300,00			140.104,10	981 02
A) -,- B) -,-	-,-	-,-			428 51
A) 11.100,00 B) -,-	11.100,00			5.072,87	441 51
A) -,- B) -,-	-,-	-,-			453 51
A) 205.000,00 B) -,-	205.000,00			180.919,82	511 51
A) 30.000,00 B) -,-	30.000,00		7.637,36		518 51
A) 5.000,00 B) -,-	5.000,00			4.940,00	525 51
A) 80.000,00 B) -,-	80.000,00			80.000,00	526 51
A) 26.400,00 B) -,-	26.400,00			15.311,35	527 51
A) 100,00 B) -,-	100,00			49,60	529 51



## Zentralrechnung 2015

## 12 50 Zentralstelle der Länder für Sicherheitstechnik

Titel	Zweckbestimmung	A) Istergebnis B) verbliebener Rest €	Gesamtist (Spalte 3A + 3B) €
1	2	3	4
540 51	Veranstaltungskosten	A) -,-- B) -,--	-,--
546 51	Vermischte Verwaltungsausgaben	A) 7.470,73 B) -,--	7.470,73
632 51	Erstattung von Verwaltungsausgaben an Länder <i>Einseitig deckungsfähig zu Lasten 422 01.</i>	A) -,-- B) -,--	-,--
815 51	Erwerb von elektronischen Datenverarbeitungsanlagen, Ausstattungs- und Ausrüstungsgegenständen sowie von Software	A) -,-- B) -,--	-,--
981 51	Gemeinkosten	A) 15.000,00 B) -,--	15.000,00
982 51	Versorgungsausgleich	A) 112.360,19 B) -,--	112.360,19
<b>Summe der Titelgruppe</b>		A) 213.774,64 B) -,--	213.774,64
<b>99 Kosten der Datenverarbeitung</b> <i>Titel der TG gegenseitig deckungsfähig.</i> <i>Vgl. Vermerk bei 511 01.</i>			
511 99	Ausstattungs- und Ausrüstungsgegenstände, Kommunikation, Bücher und Zeitschriften sowie sonstige Gebrauchsgegenstände und Nebenkosten	A) 3.079,17 B) -,--	3.079,17
514 99	Verbrauchsmittel	A) 335,70 B) -,--	335,70
525 99	Aus- und Fortbildung	A) -,-- B) -,--	-,--
534 99	Vergabe von Aufträgen für Datenerfassung, Softwareentwicklung u. ä.	A) -,-- B) -,--	-,--
815 99	Erwerb von elektronischen Datenverarbeitungsanlagen, Ausstattungs- und Ausrüstungsgegenständen sowie von Software	A) -,-- B) -,--	-,--
981 99	Vergabe von EDV-Aufträgen an Staatsbehörden	A) -,-- B) -,--	-,--
<b>Summe der Titelgruppe</b>		A) 3.414,87 B) -,--	3.414,87
<b>Gesamtausgaben</b>		A) 1.894.607,71 B) -,--	1.894.607,71

## Zentralrechnung 2015

12 50

A) Haushaltsbetrag		Gesamtsoll (Spalte 5A + 5B)	Gesamtist gegenüber dem Gesamtsoll		Titel
B) Vorjahresrest			mehr	weniger	
€		€	€	€	
5		6	7	8	9
A)	300,00				540 51
B)	-,--	300,00		300,00	
A)	-,--				546 51
B)	-,--	-,--	7.470,73		
A)	-,--				632 51
B)	-,--	-,--			
A)	8.000,00				815 51
B)	-,--	8.000,00		8.000,00	
A)	15.000,00				981 51
B)	-,--	15.000,00			
A)	135.500,00				982 51
B)	-,--	135.500,00		23.139,81	
A)	516.400,00		15.108,09	317.733,45	
B)	-,--	516.400,00		302.625,36	
		Saldo			
A)	5.000,00				511 99
B)	-,--	5.000,00		1.920,83	
A)	1.500,00				514 99
B)	-,--	1.500,00		1.164,30	
A)	1.000,00				525 99
B)	-,--	1.000,00		1.000,00	
A)	15.000,00				534 99
B)	-,--	15.000,00		15.000,00	
A)	9.000,00				815 99
B)	-,--	9.000,00		9.000,00	
A)	-,--				981 99
B)	-,--	-,--			
A)	31.500,00		-,--	28.085,13	
B)	-,--	31.500,00		28.085,13	
		Saldo			
A)	2.785.200,00				
B)	-,--	2.785.200,00	174.074,01	1.064.666,30	
		Saldo		890.592,29	

## Zentralrechnung 2015

## 12 50 Zentralstelle der Länder für Sicherheitstechnik

Titel	Zweckbestimmung	A) Istergebnis B) verbliebener Rest €	Gesamtist (Spalte 3A + 3B) €
1	2	3	4
	<b>Abschluss</b>		
	Verwaltungseinnahmen, Einnahmen aus Schuldendienst u. dgl.	A) 1.862.395,36 B) -,--	1.862.395,36
	Einnahmen aus Zuweisungen und Zuschüssen mit Ausnahme für Investitionen	A) 592.894,00 B) -,--	592.894,00
	<b>Gesamteinnahmen</b>	A) 2.455.289,36 B) -,--	2.455.289,36
	Personalausgaben	A) 1.216.171,99 B) -,--	1.216.171,99
	Sächliche Verwaltungsausgaben	A) 342.879,63 B) -,--	342.879,63
	Sonstige Sachinvestitionen	A) -,-- B) -,--	-,--
	Besondere Finanzierungsausgaben	A) 335.556,09 B) -,--	335.556,09
	<b>Gesamtausgaben</b>	A) 1.894.607,71 B) -,--	1.894.607,71
	<b>- Zuschuss / + Überschuss</b>	A) +560.681,65 B) -,--	+560.681,65

## Zentralrechnung 2015

12 50

A) Haushaltsbetrag		Gesamtsoll (Spalte 5A + 5B)	Gesamtist gegenüber dem Gesamtsoll		Titel
B) Vorjahresrest			mehr	weniger	
€		€	€	€	
5		6	7	8	9
A)	1.841.800,00	1.841.800,00	70.595,36	50.000,00	
B)	-,--				
A)	1.105.200,00	1.105.200,00	-,--	512.306,00	
B)	-,--				
A)	2.947.000,00	2.947.000,00	70.595,36	562.306,00	
B)	-,--				
A)	1.648.500,00	1.648.500,00	134.648,19	566.976,20	
B)	-,--				
A)	620.900,00	620.900,00	39.425,82	317.446,19	
B)	-,--				
A)	17.000,00	17.000,00	-,--	17.000,00	
B)	-,--				
A)	498.800,00	498.800,00	-,--	163.243,91	
B)	-,--				
A)	2.785.200,00	2.785.200,00	174.074,01	1.064.666,30	
B)	-,--				
A)	+161.800,00	+161.800,00	-103.478,65	-502.360,30	
B)	-,--				

## Zentralrechnung 2015

## 12 77 Wasserwirtschaftsämlter

Titel	Zweckbestimmung	A) Istergebnis B) verbliebener Rest	Gesamtist (Spalte 3A + 3B)
1	2	€ 3	€ 4
<b>Einnahmen</b>			
<b>Einnahmen aus Steuern und steuerähnlichen Abgaben sowie EU-Eigenmittel</b>			
099 01	Abwasserabgabe <i>Vgl. Vermerk bei TG 79 - 80.</i>	A) 41.005.521,77 B) -,-	41.005.521,77
<b>Verwaltungseinnahmen, Einnahmen aus Schuldendienst u. dgl.</b>			
111 01	Gebühren, Beiträge, tarifliche und gebührenartige Entgelte	A) 2.216.001,91 B) -,-	2.216.001,91
111 02	Gebühren, Beiträge, tarifliche und gebührenartige Entgelte für die Inanspruchnahme von Behörden auf dem Gebiet der Wasserwirtschaft	A) 32.060,31 B) -,-	32.060,31
119 49	Vermischte Einnahmen	A) 62.210,33 B) -,-	62.210,33
124 01	Einnahmen aus Vermietung, Verpachtung und Nutzung	A) 482.554,84 B) -,-	482.554,84
124 02	Einnahmen aus Vermietung, Verpachtung und Nutzung, und zwar Pachtzinsen für die Mitbenutzung der Anlageteile von Wasserspeichern durch Kraftwerke	A) -,- B) -,-	-,-
124 03	Einnahmen aus Vermietung, Verpachtung und Nutzung, und zwar aus Nutzungen von Grundstücken an Wasserläufen	A) 606.982,95 B) -,-	606.982,95
<b>Einnahmen aus Zuweisungen und Zuschüssen mit Ausnahme für Investitionen</b>			
231 01	Erstattung von Umlagen aus der Zusatzversorgung	A) -,- B) -,-	-,-
231 02	Erstattung des Bundes für Bundesfreiwilligen- und Zivildienstleistende und Teilnehmer am FÖJ <i>Vgl. Vermerk zu 429 01 und 429 02.</i>	A) 2.750,00 B) -,-	2.750,00
233 01	Erstattungen der Bezirke für Lieferungen und Leistungen im Zusammenhang mit wasserwirtschaftlichen Staatsaufgaben an Gewässern zweiter Ordnung <i>Vgl. Vermerk bei TG 94.</i>	A) 156.543,09 B) -,-	156.543,09
234 21	Zuweisungen aus dem Aufbauhilfefonds des Bundes für nichtinvestive Maßnahmen auf Grund des Hochwassers 2013 <i>Rückzahlungen an den Bund dürfen von der Einnahme abgesetzt werden. Vgl. Vermerk bei TG 60 - 64.</i>	A) -,- B) -,-	-,-
235 12	Zuweisungen der Bundesagentur für Arbeit (Arbeitsbeschaffungsmaßnahmen) <i>Vgl. Vermerk bei 428 12.</i>	A) -,- B) -,-	-,-
236 12	Erstattungsleistungen der Bundesagentur für Arbeit nach dem Altersteilzeitgesetz	A) -,- B) -,-	-,-

## Zentralrechnung 2015

12 77

A) Haushaltsbetrag		Gesamtsoll (Spalte 5A + 5B)	Gesamtist gegenüber dem Gesamtsoll		Titel
B) Vorjahresrest			mehr	weniger	
€		€	€	€	
5		6	7	8	9
A)	36.000.000,00	36.000.000,00	5.005.521,77		099 01
B)	-,-				
A)	1.700.000,00	1.700.000,00	516.001,91		111 01
B)	-,-				
A)	40.000,00	40.000,00		7.939,69	111 02
B)	-,-				
A)	200.000,00	200.000,00		137.789,67	119 49
B)	-,-				
A)	450.000,00	450.000,00	32.554,84		124 01
B)	-,-				
A)	-,-				124 02
B)	-,-				
A)	900.000,00	900.000,00		293.017,05	124 03
B)	-,-				
A)	-,-				231 01
B)	-,-				
A)	-,-		2.750,00		231 02
B)	-,-				
A)	4.500.000,00	4.500.000,00		4.343.456,91	233 01
B)	-,-				
A)	-,-				234 21
B)	-,-				
A)	-,-				235 12
B)	-,-				
A)	-,-				236 12
B)	-,-				

## Zentralrechnung 2015

## 12 77 Wasserwirtschaftsämlter

Titel	Zweckbestimmung	A) Istergebnis B) verbliebener Rest	Gesamtist (Spalte 3A + 3B)
1	2	€ 3	€ 4
237 02	Sonstige Erstattungen von Zweckverbänden für Lieferungen und Leistungen im Zusammenhang mit Wasserversorgungsanlagen <i>Vgl. Vermerk bei TG 77.</i>	A) -,- B) -,-	-,-
261 01	Erstattung von Verwaltungsausgaben aus dem Inland	A) 3.862,77 B) -,-	3.862,77
261 12	Erstattungen von Kosten für Entwurfsbearbeitung und Bauleitung bei der Abwicklung von wasserwirtschaftlichen Maßnahmen <i>Vgl. Vermerk bei TG 70.</i>	A) 10.698,74 B) -,-	10.698,74
261 15	Erstattungen für Lieferungen und Leistungen aus sonstigen Bereichen im Zusammenhang mit wasserwirtschaftlichen Arbeiten <i>Vgl. Vermerk bei TG 88.</i>	A) 37.719,79 B) -,-	37.719,79
281 01	Erstattung von Prozesskosten	A) -,- B) -,-	-,-
281 12	Sonstige Erstattungen für die Lieferungen und Leistungen im Zusammenhang mit der technischen Gewässeraufsicht <i>Vgl. Vermerk bei TG 78.</i>	A) 3.739.389,33 B) -,-	3.739.389,33
<b>Einnahmen aus Schuldenaufnahmen, aus Zuweisungen und Zuschüssen für Investitionen, besondere Finanzierungseinnahmen</b>			
334 21	Zuweisungen aus dem Aufbauhilfefonds des Bundes für investive Maßnahmen auf Grund des Hochwassers 2013 <i>Rückzahlungen an den Bund dürfen von der Einnahme abgesetzt werden.</i> <i>Vgl. Vermerk bei TG 60 - 64.</i>	A) 20.860.715,96 B) -,-	20.860.715,96
346 01	Zuweisungen von EU-Mitteln der Strukturfonds zur Durchführung wasserwirtschaftlicher Staatsaufgaben <i>Vgl. Vermerk bei 883 01.</i>	A) 10.208.262,33 B) -,-	10.208.262,33
346 02	Zuweisungen von EU-Mitteln des ELER-Fonds zur Durchführung wasserwirtschaftlicher Staatsaufgaben <i>Vgl. Vermerk bei 883 02.</i>	A) 3.994.002,13 B) -,-	3.994.002,13
346 03	Zuweisungen von Hochwasserhilfen aus dem EU-Solidaritätsfonds im Rahmen des Aufbauhilfefonds des Bundes <i>Vgl. Vermerk bei 883 03.</i>	A) 33.289.571,01 B) -,-	33.289.571,01
<b>Titelgruppen</b>			
<b>51 Baumaßnahmen an Gewässern erster Ordnung und an Grenzgewässern sowie sonstige Ausbauverpflichtungen</b> <i>Vgl. Vermerk zu 780 00.</i>			
331 51	Zuweisungen für Investitionen vom Bund	A) 2.580.000,00 B) -,-	2.580.000,00
333 51	Zuweisungen für Investitionen von Gemeinden und Gemeindeverbänden	A) 9.677.185,02 B) -,-	9.677.185,02

## Zentralrechnung 2015

12 77

A) Haushaltsbetrag B) Vorjahresrest	Gesamtsoll (Spalte 5A + 5B)		Gesamtist gegenüber dem Gesamtsoll		Titel
	€	€	mehr €	weniger €	
5	6		7	8	9
A) -,- B) -,-		-,-			237 02
A) 15.300,00 B) -,-		15.300,00		11.437,23	261 01
A) -,- B) -,-		-,-	10.698,74		261 12
A) 560.000,00 B) -,-		560.000,00		522.280,21	261 15
A) -,- B) -,-		-,-			281 01
A) 46.000,00 B) -,-		46.000,00	3.693.389,33		281 12
A) 15.000.000,00 B) -,-		15.000.000,00	5.860.715,96		334 21
A) 9.857.000,00 B) -,-		9.857.000,00	351.262,33		346 01
A) 7.000.000,00 B) -,-		7.000.000,00		3.005.997,87	346 02
A) -,- B) -,-		-,-	33.289.571,01		346 03
A) 750.000,00 B) -,-		750.000,00	1.830.000,00		331 51
A) 2.000.000,00 B) -,-		2.000.000,00	7.677.185,02		333 51



## Zentralrechnung 2015

## 12 77 Wasserwirtschaftsämlter

Titel	Zweckbestimmung	A) Istergebnis B) verbliebener Rest €	Gesamtist (Spalte 3A + 3B) €
1	2	3	4
341 51	Beiträge für Investitionen von Sonstigen	A) 1.310.590,27 B) -,-	1.310.590,27
<b>Summe der Titelgruppe</b>		A) 13.567.775,29 B) -,-	13.567.775,29
<b>52 Bau von Wasserspeichern und von Maßnahmen im Zusammenhang mit der Überleitung von Altmühl- und Donauwasser in das Regnitz-Main-Gebiet einschließlich Ausbau der Altmühl</b> <i>Vgl. Vermerk zu 786 00 und TG 87 (Ausgaben).</i>			
233 52	Erstattungen von Gemeinden und Gemeindeverbänden für Lieferungen und Leistungen	A) -,- B) -,-	-,-
333 52	Zuweisungen für Investitionen von Gemeinden und Gemeindeverbänden	A) 48.238,68 B) -,-	48.238,68
341 52	Beiträge für Investitionen von Sonstigen	A) -,- B) -,-	-,-
<b>Summe der Titelgruppe</b>		A) 48.238,68 B) -,-	48.238,68
<b>53 Baumaßnahmen an Gewässern zweiter Ordnung</b> <i>Vgl. Vermerk zu 787 00.</i>			
233 53	Erstattungen von Gemeinden und Gemeindeverbänden für Lieferungen und Leistungen	A) 198.300,00 B) -,-	198.300,00
333 53	Zuweisungen für Investitionen von Gemeinden und Gemeindeverbänden	A) 1.967.317,94 B) -,-	1.967.317,94
341 53	Beiträge für Investitionen von Sonstigen	A) -,- B) -,-	-,-
<b>Summe der Titelgruppe</b>		A) 2.165.617,94 B) -,-	2.165.617,94
<b>90 Unterhaltung von Gewässern erster Ordnung, Grenzgewässern und sonstige Unterhaltungsverpflichtungen</b> <i>Vgl. Vermerk zu TG 90 (Ausgaben).</i>			
231 90	Zuweisungen vom Bund	A) -,- B) -,-	-,-
261 90	Erstattungen für Lieferungen und Leistungen	A) 1.464.075,98 B) -,-	1.464.075,98
<b>Summe der Titelgruppe</b>		A) 1.464.075,98 B) -,-	1.464.075,98

## Zentralrechnung 2015

12 77

A) Haushaltsbetrag B) Vorjahresrest	Gesamtsoll (Spalte 5A + 5B) €	Gesamtist gegenüber dem Gesamtsoll		Titel
		mehr €	weniger €	
5	6	7	8	9
A) 350.000,00 B) --,--	350.000,00	960.590,27		341 51
A) 3.100.000,00 B) --,--	3.100.000,00 Saldo	10.467.775,29	--,--	
		10.467.775,29		
A) --,-- B) --,--	--,--			233 52
A) --,-- B) --,--	--,--	48.238,68		333 52
A) --,-- B) --,--	--,--			341 52
A) --,-- B) --,--	--,-- Saldo	48.238,68	--,--	
		48.238,68		
A) --,-- B) --,--	--,--	198.300,00		233 53
A) --,-- B) --,--	--,--	1.967.317,94		333 53
A) --,-- B) --,--	--,--			341 53
A) --,-- B) --,--	--,-- Saldo	2.165.617,94	--,--	
		2.165.617,94		
A) --,-- B) --,--	--,--			231 90
A) 300.000,00 B) --,--	300.000,00	1.164.075,98		261 90
A) 300.000,00 B) --,--	300.000,00 Saldo	1.164.075,98	--,--	
		1.164.075,98		

## Zentralrechnung 2015

## 12 77 Wasserwirtschaftsämlter

Titel	Zweckbestimmung	A) Istergebnis B) verbliebener Rest €	Gesamtist (Spalte 3A + 3B) €
1	2	3	4
	<b>91 Unterhaltung und Bewirtschaftung von Wasserspeichern einschl. des Überleitungssystems</b> <i>Vgl. Vermerk zu TG 91 (Ausgaben).</i>		
237 91	Sonstige Erstattungen von Zweckverbänden für die Lieferung von Wasser aus Talsperren sowie Erstattungen der Bayer. Landeskraftwerke GmbH (Personalkostenanteil, Speicherpacht)	A) 1.431.864,95 B) --,--	1.431.864,95
261 91	Erstattungen für Lieferungen und Leistungen	A) 289.272,63 B) --,--	289.272,63
	<b>Summe der Titelgruppe</b>	A) 1.721.137,58 B) --,--	1.721.137,58
	<b>92 Unterhaltung von Wildbächen einschl. Pflege der sanierten Einzugsgebiete</b> <i>Vgl. Vermerk zu TG 92 (Ausgaben).</i>		
231 92	Zuweisungen vom Bund	A) --,-- B) --,--	--,--
261 92	Erstattungen für Lieferungen und Leistungen	A) 342.199,32 B) --,--	342.199,32
	<b>Summe der Titelgruppe</b>	A) 342.199,32 B) --,--	342.199,32
	<b>93 Ausbau von Wildbächen einschl. Sanierung der Einzugsgebiete</b> <i>Vgl. Vermerk zu TG 93 (Ausgaben).</i>		
331 93	Zuweisungen für Investitionen vom Bund	A) --,-- B) --,--	--,--
333 93	Zuweisungen für Investitionen von Gemeinden und Gemeindeverbänden	A) 4.126.995,21 B) --,--	4.126.995,21
341 93	Beiträge für Investitionen von Sonstigen	A) 1.963,59 B) --,--	1.963,59
	<b>Summe der Titelgruppe</b>	A) 4.128.958,80 B) --,--	4.128.958,80
	<b>96 Unterhaltung von Gewässern zweiter Ordnung und sonstige Unterhaltsverpflichtungen</b> <i>Vgl. Vermerk zu TG 96 (Ausgaben).</i>		
231 96	Zuweisungen vom Bund	A) --,-- B) --,--	--,--

## Zentralrechnung 2015

12 77

A) Haushaltsbetrag B) Vorjahresrest	Gesamtsoll (Spalte 5A + 5B)	Gesamtist gegenüber dem Gesamtsoll		Titel
		mehr	weniger	
€	€	€	€	
5	6	7	8	9
A) 700.000,00 B) --,--	700.000,00	731.864,95		237 91
A) 300.000,00 B) --,--	300.000,00		10.727,37	261 91
A) 1.000.000,00 B) --,--	1.000.000,00 Saldo	731.864,95	10.727,37	
		721.137,58		
A) --,-- B) --,--	--,--			231 92
A) --,-- B) --,--	--,--	342.199,32		261 92
A) --,-- B) --,--	--,-- Saldo	342.199,32	--,--	
		342.199,32		
A) 750.000,00 B) --,--	750.000,00		750.000,00	331 93
A) 500.000,00 B) --,--	500.000,00	3.626.995,21		333 93
A) 50.000,00 B) --,--	50.000,00		48.036,41	341 93
A) 1.300.000,00 B) --,--	1.300.000,00 Saldo	3.626.995,21	798.036,41	
		2.828.958,80		
A) --,-- B) --,--	--,--			231 96

## Zentralrechnung 2015

## 12 77 Wasserwirtschaftsämlter

Titel	Zweckbestimmung	A) Istergebnis B) verbliebener Rest €	Gesamtist (Spalte 3A + 3B) €
1	2	3	4
261 96	Erstattungen für Lieferungen und Leistungen	A) 739.584,44 B) --,--	739.584,44
	<b>Summe der Titelgruppe</b>	A) 739.584,44 B) --,--	739.584,44
	<b>Gesamteinnahmen</b>	A) 140.886.435,29 B) --,--	140.886.435,29
	<b>Ausgaben</b>		
	<b>Personalausgaben</b>		
422 01	Bezüge der planmäßigen Beamten und Richter	A) 31.662.119,61 B) --,--	31.662.119,61
422 31	Bezüge der abgeordneten Beamten	A) 118.810,37 B) --,--	118.810,37
422 41	Mehrarbeitsvergütungen für Beamte	A) 638,88 B) 10.001,04	10.639,92
427 41	Praktikantenvergütungen	A) 12.933,30 B) 462.626,31	475.559,61
428 01	Entgelte der Arbeitnehmer	A) 23.414.186,46 B) --,--	23.414.186,46
428 11	Entgelte für sonstige Hilfsleistungen durch Arbeitnehmer	A) -15,50 B) --,--	-15,50
428 12	Entgelte für sonstige Hilfsleistungen durch Arbeitnehmer (Arbeitsbeschaffungsmaßnahmen) <i>Die Ausgabebefugnis erhöht sich um die Isteinnahme bei 235 12.</i>	A) --,-- B) --,--	--,--
428 21	Entgelte der Arbeitnehmer	A) 596.090,03 B) 1.455.163,62	2.051.253,65
428 41	Überstundenentgelte für Arbeitnehmer <i>Einseitig deckungsfähig zu Lasten 12 02/428 41.</i>	A) 10.583,15 B) --,--	10.583,15
429 01	Leistungen für Bundesfreiwilligen- und Zivildienstleistende <i>Die Ausgabebefugnis erhöht sich um die anteiligen Isteinnahmen bei 231 02.</i>	A) 6.617,86 B) --,--	6.617,86
429 02	Ausgaben für das Freiwillige Ökologische Jahr <i>Vgl. Vermerk bei 429 01.</i>	A) 70.164,34 B) --,--	70.164,34
453 01	Trennungsgeld und Umzugskostenvergütungen	A) --,-- B) --,--	--,--
	<b>Sächliche Verwaltungsausgaben</b>		
511 01	Geschäftsbedarf, Bücher und Zeitschriften, Kommunikation sowie Geräte, Ausstattungs- und Ausrüstungsgegenstände, sonstige Gebrauchsgegenstände	A) 695.214,10 B) --,--	695.214,10

## Zentralrechnung 2015

12 77

A) Haushaltsbetrag B) Vorjahresrest	Gesamtsoll (Spalte 5A + 5B) €	Gesamtist gegenüber dem Gesamtsoll		Titel
		mehr €	weniger €	
5	6	7	8	9
A) -,- B) -,-	-,-	739.584,44		261 96
A) -,- B) -,-	-,- Saldo	739.584,44 739.584,44	-,-	
A) 81.968.300,00 B) -,-	81.968.300,00 Saldo	68.048.817,70 58.918.135,29	9.130.682,41	
A) 34.728.000,00 B) -,-	34.728.000,00		3.065.880,39	422 01
A) 142.400,00 B) -,-	142.400,00		23.589,63	422 31
A) 4.600,00 B) 6.039,92	10.639,92			422 41
A) -,- B) 312.911,88	312.911,88	162.647,73		427 41
A) 24.170.700,00 B) -,-	24.170.700,00		756.513,54	428 01
A) -,- B) -,-	-,-		15,50	428 11
A) -,- B) -,-	-,-			428 12
A) 967.200,00 B) 1.162.053,65	2.129.253,65		78.000,00	428 21
A) -,- B) -,-	-,-	10.583,15		428 41
A) 14.000,00 B) -,-	14.000,00		7.382,14	429 01
A) 50.000,00 B) -,-	50.000,00	20.164,34		429 02
A) -,- B) -,-	-,-			453 01
A) 753.500,00 B) -,-	753.500,00		58.285,90	511 01

## Zentralrechnung 2015

## 12 77 Wasserwirtschaftsämlter

Titel	Zweckbestimmung	A) Istergebnis B) verbliebener Rest €	Gesamtist (Spalte 3A + 3B) €
1	2	3	4
514 01	Haltung von Dienstfahrzeugen	A) 129.521,57 B) --,--	129.521,57
514 11	Dienst- und Schutzkleidung	A) 14.438,52 B) --,--	14.438,52
517 01	Bewirtschaftung der Grundstücke, Gebäude und Räume	A) 1.258.669,34 B) --,--	1.258.669,34
517 05	Bewirtschaftung durch Heizung, Beleuchtung und elektrische Kraft	A) 665.925,50 B) --,--	665.925,50
517 31	Bewirtschaftung der Grundstücke, Gebäude und Räume (soweit die Bewirtschaftung durch andere Dienststellen erfolgt)	A) 124.112,45 B) --,--	124.112,45
517 35	Bewirtschaftung durch Heizung, Beleuchtung und elektrische Kraft (soweit die Bewirtschaftung durch andere Dienststellen erfolgt)	A) 131.300,23 B) --,--	131.300,23
518 01	Mieten und Pachten für Grundstücke, Gebäude und Räume	A) 710.235,22 B) --,--	710.235,22
518 11	Mieten und Pachten für Maschinen, Geräte und Fahrzeuge sowie für Software	A) 12.174,61 B) --,--	12.174,61
518 31	Mieten und Pachten der Grundstücke, Gebäude und Räume (soweit die Bewirtschaftung durch andere Dienststellen erfolgt)	A) 25.509,96 B) --,--	25.509,96
519 01	Unterhaltung der Grundstücke und baulichen Anlagen	A) 1.617.666,58 B) 778.060,38	2.395.726,96
525 01	Fortbildung <i>Einseitig deckungsfähig zu Lasten 12 02/525 02.</i>	A) 150.949,30 B) --,--	150.949,30
527 01	Reisekostenvergütungen für Dienstreisen	A) 427.643,24 B) --,--	427.643,24
532 11	Umzugs- und Verlegungskosten von Dienststellen	A) 14.577,44 B) --,--	14.577,44
546 49	Vermischte Verwaltungsausgaben	A) 74.127,03 B) --,--	74.127,03
<b>Ausgaben für Zuweisungen und Zuschüsse mit Ausnahme für Investitionen</b>			
633 01	Zuwendungen für Härtefälle bei Ausgleichsleistungen nach Art. 32 BayWG an Gemeinden, Gemeinde- und Zweckverbände <i>Einseitig deckungsfähig zu Lasten TG 97.</i>	A) --,-- B) --,--	--,--
671 01	Kostenerstattungen für wasserwirtschaftliche Maßnahmen im Zusammenhang mit dem G7-Gipfel im Juni 2015 <i>Einseitig deckungsfähig zu Lasten TG 97.</i>	A) 750.000,00 B) --,--	750.000,00
681 01	Zuschüsse und sonstige Ausgaben zur Nachwuchsgewinnung für die Wasserwirtschaft <i>Einseitig deckungsfähig bis zu 40,0 Tsd. € zu Lasten der unter Nr. 12.1 DBestHG 2015/2016 (Kap. 12 77) fallenden Ansätze.</i>	A) --,-- B) --,--	--,--

## Zentralrechnung 2015

12 77

A) Haushaltsbetrag B) Vorjahresrest	Gesamtsoll (Spalte 5A + 5B)	Gesamtist gegenüber dem Gesamtsoll		Titel
		mehr	weniger	
€	€	€	€	
5	6	7	8	9
A) 139.900,00 B) -,-	139.900,00		10.378,43	514 01
A) 12.800,00 B) -,-	12.800,00	1.638,52		514 11
A) 909.100,00 B) -,-	909.100,00	349.569,34		517 01
A) 754.900,00 B) -,-	754.900,00		88.974,50	517 05
A) 137.100,00 B) -,-	137.100,00		12.987,55	517 31
A) 162.900,00 B) -,-	162.900,00		31.599,77	517 35
A) 625.000,00 B) -,-	625.000,00	85.235,22		518 01
A) 79.500,00 B) -,-	79.500,00		67.325,39	518 11
A) -,- B) -,-	-,-	25.509,96		518 31
A) 1.390.500,00 B) 453.226,96	1.843.726,96	552.000,00		519 01
A) -,- B) -,-	-,-	150.949,30		525 01
A) 607.100,00 B) -,-	607.100,00		179.456,76	527 01
A) -,- B) -,-	-,-	14.577,44		532 11
A) 7.900,00 B) -,-	7.900,00	66.227,03		546 49
A) -,- B) -,-	-,-			633 01
A) -,- B) -,-	-,-	750.000,00		671 01
A) -,- B) -,-	-,-			681 01



## Zentralrechnung 2015

## 12 77 Wasserwirtschaftsämlter

Titel	Zweckbestimmung	A) Istergebnis B) verbliebener Rest €	Gesamtist (Spalte 3A + 3B) €
1	2	3	4
	<b>Baumaßnahmen</b>		
701 01	Kleine Neu-, Um- und Erweiterungsbauten	A) 516.426,57 B) 958.344,96	1.474.771,53
720 01	Wasserwirtschaftsamt Deggendorf Neuorganisation und (Ersatz-)Neubau Flussmeisterstelle Deggendorf - Planung -	A) -,- B) 2.000.000,00	2.000.000,00
725 01	Wasserwirtschaftsamt Donauwörth Sanierung und Neugestaltung der Flussmeisterstelle Günzburg - Planung -	A) -,- B) -,-	-,-
742 11	Wasserwirtschaftsamt Aschaffenburg Umbau, Generalsanierung und Erweiterung des bestehenden Amtsgebäudes in der Cornelianstraße 1 in Aschaffenburg	A) -,- B) -,-	-,-
780 01	Maßnahmen zur Sicherung und Ergänzung bestehender Hochwasserschutzanlagen <i>Zu 780 01 - 785 11: Einseitig deckungsfähig zu Gunsten 891 01, 892 03, TG 83, 12 09 TG 83 und gegenseitig deckungsfähig mit 786 00, 787 00, 883 01, 883 02, 883 03, TG 90, TG 93 und 12 04/892 02. Einseitig deckungsfähig zu Lasten TG 97 bis zu 2.000,0 Tsd. €, 789 01, 789 02, 789 03, 785 79 und 12 04 TG 71-72. Die Ausgabebefugnis erhöht oder vermindert sich um die Mehr- oder Mindereinnahmen bei TG 51. Die Ansätze werden aus 08 04/887 71 verstärkt. Erstattungen aus dem Epl. 03B im Zusammenhang mit Hochwasserfreilegungsmaßnahmen an der Donau dürfen von den Ausgaben abgesetzt werden. Die in der Anlage C aufgeführten Titel der Gruppen 780 bis 785 sind gegenseitig deckungsfähig. Bei diesen Titeln können Einsparungen bei einer Maßnahme im Rahmen der ausgewiesenen Gesamtbaukosten zu Mehrausgaben bei einer anderen Maßnahme verwendet werden.</i>	A) 305.961,07 B) 4.988.039,13	5.294.000,20
780 03	Geschiebemanagement an der oberen Isar	A) 28.200,00 B) -,-	28.200,00
780 04	Hochwasserschutz Isen (Ampfing, Mößling, Frixing)	A) -,- B) -,-	-,-
780 05	Hochwasserschutz Inn (Mühldorf, Kraiburg, Waldkraiburg)	A) -,- B) -,-	-,-
780 06	Hochwasserschutz Olching, Amper	A) -,- B) -,-	-,-
780 07	Umsetzung Gewässerentwicklungskonzept Ammer, Sohlgleite Wielenbach Grundwehr III	A) 1.082.676,94 B) -,-	1.082.676,94
780 08	Umsetzung Gewässerentwicklungskonzept Ammer, Grunderwerb	A) -,- B) -,-	-,-
780 11	Hochwasserschutz Traun (Siegdsdorf, Traunreuth, Altenmarkt)	A) -,- B) -,-	-,-
780 12	Hochwasserschutz Alz, Landkreis Traunstein (Altenmarkt, Seeon-Seebruck)	A) -,- B) -,-	-,-

## Zentralrechnung 2015

12 77

A) Haushaltsbetrag		Gesamtsoll (Spalte 5A + 5B)	Gesamtist gegenüber dem Gesamtsoll		Titel
B) Vorjahresrest			mehr	weniger	
€		€	€	€	
5		6	7	8	9
A)	1.000.000,00				701 01
B)	474.771,53	1.474.771,53			
A)	1.000.000,00				720 01
B)	1.000.000,00	2.000.000,00			
A)	-,-				725 01
B)	-,-	-,-			
A)	-,-				742 11
B)	141.667,98	141.667,98		141.667,98	
A)	-,-				780 01
B)	12.592.003,53	12.592.003,53		7.298.003,33	
A)	10.000,00				780 03
B)	-,-	10.000,00	18.200,00		
A)	-,-				780 04
B)	-,-	-,-			
A)	-,-				780 05
B)	-,-	-,-			
A)	-,-				780 06
B)	-,-	-,-			
A)	300.000,00				780 07
B)	-,-	300.000,00	782.676,94		
A)	-,-				780 08
B)	-,-	-,-			
A)	-,-				780 11
B)	-,-	-,-			
A)	-,-				780 12
B)	-,-	-,-			

## Zentralrechnung 2015

## 12 77 Wasserwirtschaftsämler

Titel	Zweckbestimmung	A) Istergebnis B) verbliebener Rest €	Gesamtist (Spalte 3A + 3B) €
1	2	3	4
780 13	Hochwasserschutz Inn (Mühdorf)	A) -,- B) -,-	-,-
780 14	Umsetzung GEP Inn Ensdorf/Wörth	A) -,- B) -,-	-,-
780 15	Deichsanierung Bad Reichenhall, Saalach	A) -,- B) -,-	-,-
780 16	Deichsanierung Triebenbach, Salzach	A) -,- B) -,-	-,-
780 17	Hochwasserschutz Trostberg, Saliterau und Pechlerau	A) -,- B) -,-	-,-
780 18	Neuordnung des Deichsystems an der Tiroler Achen	A) -,- B) -,-	-,-
780 19	Hochwasserschutz Piding	A) -,- B) -,-	-,-
780 21	Isar 2020 vorbeugender Hochwasserschutz	A) 514.005,45 B) -,-	514.005,45
780 22	Hochwasserschutz Tacherting	A) -,- B) -,-	-,-
780 23	Hochwasserschutz Freilassing	A) 286.097,78 B) -,-	286.097,78
780 24	Sanierung Alz (Emmerting, Hirten, Burgkirchen-Gendorf)	A) 169.871,04 B) -,-	169.871,04
780 25	Renaturierung Alz	A) -,- B) -,-	-,-
780 26	Hochwasserschutz Eschenlohe	A) 8.419,67 B) -,-	8.419,67
780 27	Hochwasserschutz Donau - Flutpolder Bertoldsheim	A) 50.102,16 B) -,-	50.102,16
780 28	Hochwasserschutz Donau - Flutpolder Großmehring	A) 113.826,82 B) -,-	113.826,82
780 29	Deichverstärkung Traunstein, Traun	A) 18.210,57 B) -,-	18.210,57
780 30	Hochwasserschutz Bad Tölz, Isar	A) 5.414,50 B) -,-	5.414,50
780 31	Hochwasserfreilegung Rosenheim II an der Mangfall zwischen Fkm 0,0 und 5,2	A) 132.359,51 B) -,-	132.359,51
780 32	Hochwasserschutz Inn - Flutpolder Feldkirchen	A) -,- B) -,-	-,-
780 33	Hochwasserschutz Vohburg	A) 1.005.470,02 B) -,-	1.005.470,02
780 36	Hochwasserschutz Garmisch-Partenkirchen, Loisach	A) 11.575,73 B) -,-	11.575,73

## Zentralrechnung 2015

12 77

A) Haushaltsbetrag		Gesamtsoll (Spalte 5A + 5B)	Gesamtist gegenüber dem Gesamtsoll		Titel
B) Vorjahresrest			mehr	weniger	
€		€	€	€	
5		6	7	8	9
A)	200.000,00				780 13
B)	-,--	200.000,00		200.000,00	
A)	100.000,00				780 14
B)	-,--	100.000,00		100.000,00	
A)	75.000,00				780 15
B)	-,--	75.000,00		75.000,00	
A)	60.000,00				780 16
B)	-,--	60.000,00		60.000,00	
A)	10.000,00				780 17
B)	-,--	10.000,00		10.000,00	
A)	2.000.000,00				780 18
B)	-,--	2.000.000,00		2.000.000,00	
A)	20.000,00				780 19
B)	-,--	20.000,00		20.000,00	
A)	1.000.000,00				780 21
B)	-,--	1.000.000,00		485.994,55	
A)	60.000,00				780 22
B)	-,--	60.000,00		60.000,00	
A)	100.000,00				780 23
B)	-,--	100.000,00	186.097,78		
A)	550.000,00				780 24
B)	-,--	550.000,00		380.128,96	
A)	30.000,00				780 25
B)	-,--	30.000,00		30.000,00	
A)	10.000,00				780 26
B)	-,--	10.000,00		1.580,33	
A)	50.000,00				780 27
B)	-,--	50.000,00	102,16		
A)	50.000,00				780 28
B)	-,--	50.000,00	63.826,82		
A)	2.000,00				780 29
B)	-,--	2.000,00	16.210,57		
A)	100.000,00				780 30
B)	-,--	100.000,00		94.585,50	
A)	1.000.000,00				780 31
B)	-,--	1.000.000,00		867.640,49	
A)	200.000,00				780 32
B)	-,--	200.000,00		200.000,00	
A)	400.000,00				780 33
B)	-,--	400.000,00	605.470,02		
A)	50.000,00				780 36
B)	-,--	50.000,00		38.424,27	

## Zentralrechnung 2015

## 12 77 Wasserwirtschaftsämlter

Titel	Zweckbestimmung	A) Istergebnis B) verbliebener Rest €	Gesamtist (Spalte 3A + 3B) €
1	2	3	4
780 39	Ökologische Maßnahmen bis zu 1.000,0 Tsd. € Gesamtkosten im Einzelfall	A) 113.670,67 B) -,-	113.670,67
780 40	Hochwasserschutz Fahrenzhausen, Amper	A) -,- B) -,-	-,-
780 41	Donau, Sanierung rechter Pardeich zwischen Großmehring und Vohburg	A) -,- B) -,-	-,-
780 42	Sanierung linker Donaudeich bei Pförring	A) -,- B) -,-	-,-
780 43	Gewässerentwicklung des Inn zwischen Jettenbach und Töging	A) 197.946,34 B) -,-	197.946,34
780 44	Sanierung der Saalach	A) 377.683,52 B) -,-	377.683,52
780 45	Hochwasserschutz Baar - Ebenhausen, Paar	A) 1.309.630,32 B) -,-	1.309.630,32
780 46	Hochwasserschutz Manching, Paar	A) 17.001,96 B) -,-	17.001,96
780 47	Hochwasserschutz Kolbermoor, Mangfall	A) 47.368,61 B) -,-	47.368,61
780 49	Hochwasserschutz Ingolstadt	A) 6.786,69 B) -,-	6.786,69
780 50	Hochwasserschutz Schrobenhausen	A) -,- B) -,-	-,-
780 53	Hochwasserschutz Oberau	A) 5.451,34 B) -,-	5.451,34
780 55	Hochwasserschutz Mangfall	A) 3.559.339,09 B) -,-	3.559.339,09
780 56	Gewässerentwicklung Mittlere Isar	A) 62.583,81 B) -,-	62.583,81
780 57	Hochwasserschutz Donau / Dynamisierung der Donauauen zwischen Neuburg und Ingolstadt	A) 23.396,59 B) -,-	23.396,59
780 58	Hochwasserschutz Donau / Flutpolder Riedensheim	A) 1.926.547,36 B) -,-	1.926.547,36
780 59	Hochwasserschutz Donau / Flutpolder Katzau	A) 126.499,80 B) -,-	126.499,80
780 61	Sanierung der Salzach	A) 239.250,94 B) -,-	239.250,94
780 63	Verbesserung des Hochwasserschutzes an der Loisach (Wolftratshausen, Hohenbirken, Maxkron, Loisachauen)	A) -,- B) -,-	-,-
780 64	Umsetzung Gewässerentwicklungsplan Alz	A) -,- B) -,-	-,-
780 66	Sanierung Ufermauer in Landsberg a. Lech	A) 3.165,16 B) -,-	3.165,16

## Zentralrechnung 2015

12 77

A) Haushaltsbetrag B) Vorjahresrest	Gesamtsoll (Spalte 5A + 5B) €	Gesamtist gegenüber dem Gesamtsoll		Titel
		mehr €	weniger €	
5	6	7	8	9
A) -,- B) -,-	-,-	113.670,67		780 39
A) -,- B) -,-	-,-			780 40
A) 400.000,00 B) -,-	400.000,00		400.000,00	780 41
A) 100.000,00 B) -,-	100.000,00		100.000,00	780 42
A) 500.000,00 B) -,-	500.000,00		302.053,66	780 43
A) 20.000,00 B) -,-	20.000,00	357.683,52		780 44
A) 400.000,00 B) -,-	400.000,00	909.630,32		780 45
A) 90.000,00 B) -,-	90.000,00		72.998,04	780 46
A) 500.000,00 B) -,-	500.000,00		452.631,39	780 47
A) -,- B) -,-	-,-	6.786,69		780 49
A) 10.000,00 B) -,-	10.000,00		10.000,00	780 50
A) 10.000,00 B) -,-	10.000,00		4.548,66	780 53
A) 1.000.000,00 B) -,-	1.000.000,00	2.559.339,09		780 55
A) 150.000,00 B) -,-	150.000,00		87.416,19	780 56
A) 10.000,00 B) -,-	10.000,00	13.396,59		780 57
A) 2.000.000,00 B) -,-	2.000.000,00		73.452,64	780 58
A) 100.000,00 B) -,-	100.000,00	26.499,80		780 59
A) 60.000,00 B) -,-	60.000,00	179.250,94		780 61
A) -,- B) -,-	-,-			780 63
A) -,- B) -,-	-,-			780 64
A) 20.000,00 B) -,-	20.000,00		16.834,84	780 66

## Zentralrechnung 2015

## 12 77 Wasserwirtschaftsämlter

Titel	Zweckbestimmung	A) Istergebnis B) verbliebener Rest €	Gesamtist (Spalte 3A + 3B) €
1	2	3	4
780 67	Hochwasserschutz Weilheim S¼d	A) -,- B) -,-	-,-
780 69	Salzach, Sanierung Mauern (Liegenschaft Raithenhaslach)	A) 77.439,79 B) -,-	77.439,79
781 01	Maßnahmen zur Sicherung und Erganzung bestehender Hochwasserschutzanlagen	A) 1.349.205,31 B) -,-	1.349.205,31
781 05	Hochwasserschutz M¼nchnerau und Bau des St¼tzwehrs in der Kleinen Isar, Stadt Landshut	A) 167.253,26 B) -,-	167.253,26
781 07	Hochwasserschutz Deggendorf	A) 99.393,63 B) -,-	99.393,63
781 08	Hochwasserschutz Straubing	A) 140.462,19 B) -,-	140.462,19
781 09	Hochwasserschutzmaßnahmen im Zuge des Donauausbaues Pondorf - Bogen	A) -,- B) -,-	-,-
781 11	Hochwasserschutz Bad Abbach	A) -,- B) -,-	-,-
781 12	Sanierung der unteren Isar zwischen Fkm 19,4 und 0,0; Bauabschnitte IV und V	A) 342.735,83 B) -,-	342.735,83
781 13	Hochwasserschutz Passau	A) 147.045,37 B) -,-	147.045,37
781 14	Renaturierung der Isar zwischen Fkm 31 und 29 im Bereich der Stadt Landau	A) 2.631,48 B) -,-	2.631,48
781 15	Hochwasserschutz Obernzell, OT Erlau	A) 1.134.786,85 B) -,-	1.134.786,85
781 16	Neubau Wehr Pr¼hm¼hle	A) -,- B) -,-	-,-
781 17	Hochwasserschutz Eichendorf	A) -,- B) -,-	-,-
781 18	EU-Life Projekt Untere Isar	A) -,- B) -,-	-,-
781 19	kologische Manahmen bis zu 1.000,0 Tsd. € Gesamtkosten im Einzelfall	A) 180.823,86 B) -,-	180.823,86
781 20	Hochwasserschutz Abensberg	A) -,- B) -,-	-,-
781 21	Hochwasserschutz Neustadt-Bad Ggging	A) 591.882,47 B) -,-	591.882,47
781 22	Hochwasserschutzmanahmen im Zuge des Donauausbaues zwischen Straubing und Vilshofen	A) 45.725.281,59 B) -,-	45.725.281,59
781 23	Hochwasserschutz OT Stadt Neustadt	A) 219.206,02 B) -,-	219.206,02
781 24	Hochwasserschutz OT Kelheim	A) 65.420,17 B) -,-	65.420,17

## Zentralrechnung 2015

12 77

A) Haushaltsbetrag B) Vorjahresrest	Gesamtsoll (Spalte 5A + 5B)	Gesamtist gegenüber dem Gesamtsoll		Titel
		mehr	weniger	
€	€	€	€	
5	6	7	8	9
A) -,-				780 67
B) -,-	-,-			
A) 100.000,00				780 69
B) -,-	100.000,00		22.560,21	
A) 200.000,00				781 01
B) -,-	200.000,00	1.149.205,31		
A) 150.000,00				781 05
B) -,-	150.000,00	17.253,26		
A) 10.000,00				781 07
B) -,-	10.000,00	89.393,63		
A) 400.000,00				781 08
B) -,-	400.000,00		259.537,81	
A) -,-				781 09
B) -,-	-,-			
A) -,-				781 11
B) -,-	-,-			
A) 160.000,00				781 12
B) -,-	160.000,00	182.735,83		
A) -,-				781 13
B) -,-	-,-	147.045,37		
A) -,-				781 14
B) -,-	-,-	2.631,48		
A) 700.000,00				781 15
B) -,-	700.000,00	434.786,85		
A) 90.000,00				781 16
B) -,-	90.000,00		90.000,00	
A) 20.000,00				781 17
B) -,-	20.000,00		20.000,00	
A) 60.000,00				781 18
B) -,-	60.000,00		60.000,00	
A) 50.000,00				781 19
B) -,-	50.000,00	130.823,86		
A) 75.000,00				781 20
B) -,-	75.000,00		75.000,00	
A) 85.000,00				781 21
B) -,-	85.000,00	506.882,47		
A) 4.500.000,00				781 22
B) -,-	4.500.000,00	41.225.281,59		
A) 50.000,00				781 23
B) -,-	50.000,00	169.206,02		
A) 50.000,00				781 24
B) -,-	50.000,00	15.420,17		



## Zentralrechnung 2015

## 12 77 Wasserwirtschaftsämler

Titel	Zweckbestimmung	A) Istergebnis B) verbliebener Rest €	Gesamtist (Spalte 3A + 3B) €
1	2	3	4
781 28	Hochwasserschutz Windorf Bauabschnitt II	A) 1.957.905,18 B) -,-	1.957.905,18
781 29	Sanierung der Rücklaufdeiche der Isar in Landau	A) -,- B) -,-	-,-
781 30	Hochwasserschutz Pfarrkirchen	A) 4.517,25 B) -,-	4.517,25
781 31	Verbesserung Hochwasserschutz Eggenfelden	A) -,- B) -,-	-,-
781 32	Sanierung und Entwicklung der niederbayerischen Vils	A) 56.096,19 B) -,-	56.096,19
781 33	Hochwasserschutz Straubing, Flutpolder Öberau	A) 930.171,90 B) -,-	930.171,90
781 35	Wehr Franzosengraben	A) -,- B) -,-	-,-
782 01	Maßnahmen zur Sicherung und Ergänzung bestehender Hochwasserschutzanlagen	A) 65.585,93 B) -,-	65.585,93
782 02	Hochwasserschutz Regensburg	A) 4.594.913,50 B) -,-	4.594.913,50
782 03	Hochwasserschutz Cham	A) 2.519.022,79 B) -,-	2.519.022,79
782 06	Hochwasserschutz Nittenau	A) 179.114,61 B) -,-	179.114,61
782 19	Ökologische Maßnahmen bis zu 1.000,0 Tsd. € Gesamtkosten im Einzelfall	A) -,- B) -,-	-,-
782 20	Neubau oberes Wehr Stadt Weiden	A) 145.066,80 B) -,-	145.066,80
782 23	Hochwasserschutz Sinzing / Donau	A) 19.653,99 B) -,-	19.653,99
782 25	Hochwasserschutz Roding / Regen	A) 683.276,01 B) -,-	683.276,01
782 26	Hochwasserschutz Zeitlarn, Regendorf, Laub / Regen	A) 190.261,66 B) -,-	190.261,66
782 28	Hochwasserschutz Weiherhammer	A) -,- B) -,-	-,-
782 31	Hochwasserschutz Theuern	A) 1.370,61 B) -,-	1.370,61
782 32	Hochwasserschutz und ökologischer Ausbau des Flembachs in Michelfeld	A) -,- B) -,-	-,-
782 33	Hochwasserschutz im Naabtal	A) -,- B) -,-	-,-
782 34	Gesamtkonzept Haidenaab bei Hütten	A) -,- B) -,-	-,-

## Zentralrechnung 2015

12 77

A) Haushaltsbetrag		Gesamtsoll (Spalte 5A + 5B)	Gesamtist gegenüber dem Gesamtsoll		Titel
B) Vorjahresrest			mehr	weniger	
€		€	€	€	
5		6	7	8	9
A)	150.000,00				781 28
B)	-,--	150.000,00	1.807.905,18		
A)	10.000,00				781 29
B)	-,--	10.000,00		10.000,00	
A)	10.000,00				781 30
B)	-,--	10.000,00		5.482,75	
A)	10.000,00				781 31
B)	-,--	10.000,00		10.000,00	
A)	15.000,00				781 32
B)	-,--	15.000,00	41.096,19		
A)	500.000,00				781 33
B)	-,--	500.000,00	430.171,90		
A)	50.000,00				781 35
B)	-,--	50.000,00		50.000,00	
A)	100.000,00				782 01
B)	-,--	100.000,00		34.414,07	
A)	3.000.000,00				782 02
B)	-,--	3.000.000,00	1.594.913,50		
A)	550.400,00				782 03
B)	-,--	550.400,00	1.968.622,79		
A)	45.000,00				782 06
B)	-,--	45.000,00	134.114,61		
A)	-,--				782 19
B)	-,--	-,--			
A)	30.000,00				782 20
B)	-,--	30.000,00	115.066,80		
A)	10.000,00				782 23
B)	-,--	10.000,00	9.653,99		
A)	20.000,00				782 25
B)	-,--	20.000,00	663.276,01		
A)	50.000,00				782 26
B)	-,--	50.000,00	140.261,66		
A)	80.000,00				782 28
B)	-,--	80.000,00		80.000,00	
A)	50.000,00				782 31
B)	-,--	50.000,00		48.629,39	
A)	17.000,00				782 32
B)	-,--	17.000,00		17.000,00	
A)	-,--				782 33
B)	-,--	-,--			
A)	10.000,00				782 34
B)	-,--	10.000,00		10.000,00	

## Zentralrechnung 2015

## 12 77 Wasserwirtschaftsämlter

Titel	Zweckbestimmung	A) Istergebnis B) verbliebener Rest €	Gesamtist (Spalte 3A + 3B) €
1	2	3	4
782 35	Umbau Waldnaabdücker Weiden	A) -,-- B) -,--	-,--
782 36	Hochwasserschutz Donau, Flutpolder Wörthhof und Eltheim	A) 212.851,20 B) -,--	212.851,20
783 01	Maßnahmen zur Sicherung und Ergänzung bestehender Hochwasserschutzanlagen	A) 48.270,31 B) -,--	48.270,31
783 03	Deichsanierung Michelau / Main	A) 250.710,24 B) -,--	250.710,24
783 08	Renaturierung der Flutmulde mit Neubau des Ausleitungswehres in der Stadt Kulmbach	A) 6.296.583,91 B) -,--	6.296.583,91
783 11	Hochwasserschutz Kemmern, Main	A) 251,27 B) -,--	251,27
783 12	Hochwasserschutz Friedrichsburg, Rodach	A) -,-- B) -,--	-,--
783 13	Hochwasserschutz Coburg, Itz	A) -,-- B) -,--	-,--
783 14	Ökologische Umgestaltung des Mains zwischen Fkm 456 und 387	A) 249.778,88 B) -,--	249.778,88
783 15	Hochwasserschutz Kulmbach - Mühlkanal / Weißer Main	A) 2.258,62 B) -,--	2.258,62
783 16	Hochwasserschutz Bamberg, Regnitz	A) -,-- B) -,--	-,--
783 18	Sanierung der Ufermauern der Itz in der Stadt Coburg	A) -,-- B) -,--	-,--
783 19	Ökologische Maßnahmen bis zu 1.000,0 Tsd. € Gesamtkosten im Einzelfall	A) -,-- B) -,--	-,--
783 21	WasserWelt Wöhrder See, Gewässerentwicklung der Pegnitz in der Stadt Nürnberg	A) 1.023.777,46 B) -,--	1.023.777,46
783 22	Vorbeugender Hochwasserschutz am Main im Bereich Zapfendorf	A) -,-- B) -,--	-,--
783 25	Hochwasserschutz Hirschhaid	A) 968.146,37 B) -,--	968.146,37
783 26	Hochwasserschutz Pölz, Mainleus / Weißer Main	A) 176.245,42 B) -,--	176.245,42
783 29	Ökologische Maßnahmen bis zu 1.000,0 Tsd. € Gesamtkosten im Einzelfall	A) 8.716,86 B) -,--	8.716,86
783 30	Gewässerentwicklung Mittlere Altmühl	A) 306.065,59 B) -,--	306.065,59
783 31	Hochwasserschutz Rückersdorf, Pegnitz	A) -,-- B) -,--	-,--
783 32	Sanierung Dörlbacher Einschnitt des LDM-Kanals	A) -,-- B) -,--	-,--

## Zentralrechnung 2015

12 77

A) Haushaltsbetrag B) Vorjahresrest	Gesamtsoll (Spalte 5A + 5B)	Gesamtist gegenüber dem Gesamtsoll		Titel
		mehr	weniger	
€	€	€	€	
5	6	7	8	9
A) -,-				782 35
B) -,-	-,-			
A) 200.000,00				782 36
B) -,-	200.000,00	12.851,20		
A) 100.000,00				783 01
B) -,-	100.000,00		51.729,69	
A) 100.000,00				783 03
B) -,-	100.000,00	150.710,24		
A) 800.000,00				783 08
B) -,-	800.000,00	5.496.583,91		
A) 50.000,00				783 11
B) -,-	50.000,00		49.748,73	
A) 100.000,00				783 12
B) -,-	100.000,00		100.000,00	
A) 100.000,00				783 13
B) -,-	100.000,00		100.000,00	
A) -,-				783 14
B) -,-	-,-	249.778,88		
A) 150.000,00				783 15
B) -,-	150.000,00		147.741,38	
A) -,-				783 16
B) -,-	-,-			
A) -,-				783 18
B) -,-	-,-			
A) -,-				783 19
B) -,-	-,-			
A) 500.000,00				783 21
B) -,-	500.000,00	523.777,46		
A) 90.000,00				783 22
B) -,-	90.000,00		90.000,00	
A) 600.000,00				783 25
B) -,-	600.000,00	368.146,37		
A) -,-				783 26
B) -,-	-,-	176.245,42		
A) 60.000,00				783 29
B) -,-	60.000,00		51.283,14	
A) 15.000,00				783 30
B) -,-	15.000,00	291.065,59		
A) 5.000,00				783 31
B) -,-	5.000,00		5.000,00	
A) 55.000,00				783 32
B) -,-	55.000,00		55.000,00	

## Zentralrechnung 2015

## 12 77 Wasserwirtschaftsämlter

Titel	Zweckbestimmung	A) Istergebnis B) verbliebener Rest €	Gesamtist (Spalte 3A + 3B) €
1	2	3	4
783 33	Naturnahe Umgestaltung der oberen Altmühl	A) 37.426,04 B) -,-	37.426,04
783 34	Hochwasserschutz Gunzenhausen	A) 21.420,00 B) -,-	21.420,00
783 35	Hochwasserschutz Wassertrüdingen	A) 494.338,59 B) -,-	494.338,59
783 36	Hochwasserschutz Neustadt a.d. Aisch	A) -,- B) -,-	-,-
783 37	Regnitz, Maßnahme "Stadt am Fluss" in Erlangen	A) -,- B) -,-	-,-
783 38	Sanierung Wehre in der Stadt Nürnberg, Pegnitz	A) -,- B) -,-	-,-
783 39	Hochwasserschutz Pommelsbrunn, Pegnitz	A) -,- B) -,-	-,-
783 40	Maßnahmen zur Sicherung und Ergänzung bestehender Hochwasserschutzanlagen	A) -,- B) -,-	-,-
783 41	Hochwasserschutz Würzburg	A) 86.312,80 B) -,-	86.312,80
783 42	Hochwasserschutz Miltenberg	A) 2.249.276,62 B) -,-	2.249.276,62
783 43	Hochwasserschutz Aura u. a.	A) -,- B) -,-	-,-
783 45	Ökologischer Ausbau des Mains	A) -,- B) -,-	-,-
783 46	Hochwasserschutz Hafenlohr	A) 34.443,52 B) -,-	34.443,52
783 47	Hochwasserschutz Eisenfeld	A) -,- B) -,-	-,-
783 48	Hochwasserschutz Gräfendorf	A) -,- B) -,-	-,-
783 49	Hochwasserschutz Frickenhausen	A) -,- B) -,-	-,-
783 50	Hochwasserschutz Hammelburg und Ortsteile	A) -,- B) -,-	-,-
783 51	Hochwasserschutz Stadtprozelten	A) -,- B) -,-	-,-
783 56	Itz, ökologischer Ausbau Rödental	A) -,- B) -,-	-,-
783 57	Rodach, Deichsanierung Küps	A) -,- B) -,-	-,-
783 58	Regnitz, Ludwig-Donau-Main-Kanal, Ufermauersanierung in Bamberg	A) -,- B) -,-	-,-

## Zentralrechnung 2015

12 77

A) Haushaltsbetrag B) Vorjahresrest	€ 5	Gesamtsoll (Spalte 5A + 5B) € 6	Gesamtist gegenüber dem Gesamtsoll		Titel 9
			mehr € 7	weniger € 8	
A) 150.000,00 B) -,-		150.000,00		112.573,96	783 33
A) 40.000,00 B) -,-		40.000,00		18.580,00	783 34
A) 80.000,00 B) -,-		80.000,00	414.338,59		783 35
A) 20.000,00 B) -,-		20.000,00		20.000,00	783 36
A) -,- B) -,-		-,-			783 37
A) 30.000,00 B) -,-		30.000,00		30.000,00	783 38
A) -,- B) -,-		-,-			783 39
A) -,- B) -,-		-,-			783 40
A) 140.000,00 B) -,-		140.000,00		53.687,20	783 41
A) 600.000,00 B) -,-		600.000,00	1.649.276,62		783 42
A) -,- B) -,-		-,-			783 43
A) -,- B) -,-		-,-			783 45
A) 10.000,00 B) -,-		10.000,00	24.443,52		783 46
A) 5.000,00 B) -,-		5.000,00		5.000,00	783 47
A) 5.000,00 B) -,-		5.000,00		5.000,00	783 48
A) -,- B) -,-		-,-			783 49
A) -,- B) -,-		-,-			783 50
A) 20.000,00 B) -,-		20.000,00		20.000,00	783 51
A) -,- B) -,-		-,-			783 56
A) -,- B) -,-		-,-			783 57
A) 50.000,00 B) -,-		50.000,00		50.000,00	783 58

## Zentralrechnung 2015

## 12 77 Wasserwirtschaftsämlter

Titel	Zweckbestimmung	A) Istergebnis B) verbliebener Rest €	Gesamtist (Spalte 3A + 3B) €
1	2	3	4
783 59	Ökologische Maßnahmen bis zu 1.000,0 Tsd. € Gesamtkosten im Einzelfall	A) 496,63 B) -,--	496,63
783 60	Hochwasserschutz Bad Neustadt	A) -,-- B) -,--	-,--
783 62	Hochwasserschutz Hallstadt / Main	A) 245.851,35 B) -,--	245.851,35
783 63	Hochwasserschutz Lichtenfels / Main	A) -,-- B) -,--	-,--
783 67	Flutpolder Bergrheinfeld	A) -,-- B) -,--	-,--
783 68	Hochwasserschutz Bergrheinfeld, Garstadt	A) -,-- B) -,--	-,--
784 01	Maßnahmen zur Sicherung und Ergänzung bestehender Hochwasserschutzanlagen	A) 168.226,96 B) -,--	168.226,96
784 02	Hochwasserschutz Donauwörth	A) 2.999.386,64 B) -,--	2.999.386,64
784 03	Sanierung Brücke Schäfstall	A) -,-- B) -,--	-,--
784 04	Querbauwerke Iller mit Umsetzung Wasserrahmenrichtlinie zwischen Fkm 46,942 und 39,348	A) 65.579,74 B) -,--	65.579,74
784 06	Sanierung der unteren Iller zwischen Fkm 25,2 und 0,0	A) 139.631,15 B) -,--	139.631,15
784 11	Sanierung der Wertach zwischen Fkm 13,5 und 0,0	A) 2.216.905,81 B) -,--	2.216.905,81
784 12	Hochwasserschutz Mindeltal	A) 1.181.052,07 B) -,--	1.181.052,07
784 19	Ökologische Maßnahmen bis zu 1.000,0 Tsd. € Gesamtkosten im Einzelfall	A) 130.145,65 B) -,--	130.145,65
784 23	Hochwasserschutz Senden	A) 81.745,87 B) -,--	81.745,87
784 24	Hochwasserschutz Obere Iller	A) -3.221,79 B) -,--	-3.221,79
784 25	Hochwasserschutz Aichach	A) 970.297,34 B) -,--	970.297,34
784 31	Ausbaumaßnahme "Licca Liber" am Lech	A) 97,60 B) -,--	97,60
784 32	Hochwasserschutz Allmannshofen, Kühlenthal, Nordendorf und Westendorf	A) -,-- B) -,--	-,--
784 33	Hochwasserschutz Wertingen	A) -,-- B) -,--	-,--
784 34	Strukturverbesserung Iller zwischen Fkm 113,8 und 109,4	A) -,-- B) -,--	-,--

## Zentralrechnung 2015

12 77

A) Haushaltsbetrag B) Vorjahresrest	Gesamtsoll (Spalte 5A + 5B) €	Gesamtist gegenüber dem Gesamtsoll		Titel
		mehr €	weniger €	
5	6	7	8	9
A) -,- B) -,-	-,-	496,63		783 59
A) 105.000,00 B) -,-	105.000,00		105.000,00	783 60
A) 20.000,00 B) -,-	20.000,00	225.851,35		783 62
A) -,- B) -,-	-,-			783 63
A) 10.000,00 B) -,-	10.000,00		10.000,00	783 67
A) 5.000,00 B) -,-	5.000,00		5.000,00	783 68
A) 100.000,00 B) -,-	100.000,00	68.226,96		784 01
A) 300.000,00 B) -,-	300.000,00	2.699.386,64		784 02
A) 10.000,00 B) -,-	10.000,00		10.000,00	784 03
A) 50.000,00 B) -,-	50.000,00	15.579,74		784 04
A) 20.000,00 B) -,-	20.000,00	119.631,15		784 06
A) 140.000,00 B) -,-	140.000,00	2.076.905,81		784 11
A) 410.000,00 B) -,-	410.000,00	771.052,07		784 12
A) -,- B) -,-	-,-	130.145,65		784 19
A) 100.000,00 B) -,-	100.000,00		18.254,13	784 23
A) 5.000,00 B) -,-	5.000,00		8.221,79	784 24
A) 150.000,00 B) -,-	150.000,00	820.297,34		784 25
A) 10.000,00 B) -,-	10.000,00		9.902,40	784 31
A) 20.000,00 B) -,-	20.000,00		20.000,00	784 32
A) 40.000,00 B) -,-	40.000,00		40.000,00	784 33
A) 40.000,00 B) -,-	40.000,00		40.000,00	784 34



## Zentralrechnung 2015

## 12 77 Wasserwirtschaftsämlter

Titel	Zweckbestimmung	A) Istergebnis B) verbliebener Rest €	Gesamtist (Spalte 3A + 3B) €
1	2	3	4
784 35	Sanierung Ufermauer in Donauwörth	A) 425.684,90 B) -,-	425.684,90
784 37	Sanierung Querbauwerke Iller zwischen Fkm 50,65 und 35,8	A) -,- B) -,-	-,-
784 38	Hochwasserschutz Donau/gesteuerte Flutpolder oberhalb der Lechmündung	A) 147.497,83 B) -,-	147.497,83
785 01	Baumaßnahmen bis zu 1.000,0 Tsd. € Gesamtkosten im Einzelfall	A) 721.865,41 B) -,-	721.865,41
785 02	Vorerhebungen, Planungen und Grunderwerb für beabsichtigte Vorhaben, Grunderwerb und sonstige Folgemaßnahmen für abgeschlossene Vorhaben	A) 1.486.628,56 B) -,-	1.486.628,56
785 03	Sanierung des Deichsystems an den Gewässern erster Ordnung	A) 911.950,62 B) -,-	911.950,62
785 09	Neu-, Um - und Erweiterungsbauten kleinerer Betriebsanlagen (insbesondere Schuppen für ortsnahe Geräte- und Materiallagerung für Hochwassereinsatz und Gewässerunterhaltung)	A) -,- B) -,-	-,-
785 10	Vorhaben zur Umsetzung der Wasserrahmenrichtlinie nach Bewirtschaftungsplan	A) 769.172,17 B) -,-	769.172,17
785 11	Instandhaltung des Ludwig-Main-Donau Kanals	A) 398.434,94 B) -,-	398.434,94
786 01	Sylvensteinspeicher an der Isar, Landkreis Bad Tölz-Wolfratshausen Injektionsarbeiten, Erweiterung des Mess- und Kontrollsystems, Bau einer zweiten Hochwasserentlastungsanlage, Anpassungs- und Ertüchtigungsmaßnahmen <i>Zu 786 01 bis 786 69: Die Ausgabebefugnis erhöht sich um die Isteinnahme bei TG 52, soweit nicht bei TG 87 in Anspruch genommen. Einseitig deckungsfähig zu Lasten 789 01 und 789 02. Die Ansätze werden aus 08 04/887 71 verstärkt. Einseitig deckungsfähig zu Gunsten 863 01, 891 01, TG 83, 12 09 TG 83 und gegenseitig deckungsfähig mit 780 00, 787 00, 883 01, 883 02, 883 03, TG 87, 91 und 93. Die in der Anlage C aufgeführten Titel der Gruppe 786 sind gegenseitig deckungsfähig. Bei diesen Titeln können Einsparungen bei einer Maßnahme im Rahmen der ausgewiesenen Gesamtkosten zu Mehrausgaben bei einer anderen Maßnahme verwendet werden.</i>	A) 2.496.042,15 B) -,-	2.496.042,15
786 02	Hochwasserspeicher an der Windach bei Oberfinning, Landkreis Landsberg a. Lech, Technische Verbesserung der Betriebseinrichtungen, Neubau eines Betriebsauslasses, sonstige Ergänzungsmaßnahmen	A) 83.644,52 B) -,-	83.644,52
786 03	Sylvensteinspeicher an der Isar, Landkreis Bad Tölz-Wolfratshausen, Dammaufhöhung	A) -,- B) -,-	-,-
786 14	Hochwasserspeicher an der Rott bei Postmünster, Landkreis Rottal-Inn Grunderwerb bis Höchststau, Renaturierung, Anpassungs- und Ertüchtigungsmaßnahmen am Damm und im Stauraum	A) -,- B) -,-	-,-

## Zentralrechnung 2015

12 77

A) Haushaltsbetrag		Gesamtsoll (Spalte 5A + 5B)	Gesamtist gegenüber dem Gesamtsoll		Titel
B) Vorjahresrest			mehr	weniger	
€		€	€	€	
5		6	7	8	9
A)	50.000,00				784 35
B)	-,--	50.000,00	375.684,90		
A)	-,--				784 37
B)	-,--	-,--			
A)	100.000,00				784 38
B)	-,--	100.000,00	47.497,83		
A)	1.000.000,00				785 01
B)	-,--	1.000.000,00		278.134,59	
A)	300.000,00				785 02
B)	-,--	300.000,00	1.186.628,56		
A)	400.000,00				785 03
B)	-,--	400.000,00	511.950,62		
A)	-,--				785 09
B)	-,--	-,--			
A)	500.000,00				785 10
B)	-,--	500.000,00	269.172,17		
A)	400.000,00				785 11
B)	-,--	400.000,00		1.565,06	
A)	811.000,00				786 01
B)	-,--	811.000,00	1.685.042,15		
A)	-,--				786 02
B)	-,--	-,--	83.644,52		
A)	-,--				786 03
B)	-,--	-,--			
A)	45.000,00				786 14
B)	-,--	45.000,00		45.000,00	

## Zentralrechnung 2015

## 12 77 Wasserwirtschaftsämlter

Titel	Zweckbestimmung	A) Istergebnis B) verbliebener Rest €	Gesamtist (Spalte 3A + 3B) €
1	2	3	4
786 15	Hochwasserrückhaltebecken Marklkofen an der Vils, Landkreis Dingolfing-Landau, Nachrüstung des Hauptsperrendammes und des Ortsschutzdeiches, Ertüchtigung Mess- und Kontrollsystem und Steuerungsanlage	A) -,-- B) -,--	-,--
786 16	Trinkwassertalsperre Frauenau, Grunderwerb im Wasserschutzgebiet	A) -,-- B) -,--	-,--
786 22	Stausee Drachensee am Chamb bei Furth i. Wald, Landkreis Cham	A) 33.363,33 B) -,--	33.363,33
786 25	Eixendorfer See, Sanierung Sickerwassermesssystem am Eixendorfer See, Lkr. Schwandorf	A) 20.179,58 B) -,--	20.179,58
786 32	Rückhaltebecken an der Itz bei Schönstädt, Landkreis Coburg Verlegung der Staatsstraße St 2206, Maßnahmen zur Verbesserung der Gewässergüte	A) 3.430.000,00 B) -,--	3.430.000,00
786 33	Rückhaltebecken Goldbergsee am Sulzbach, Stadt Coburg	A) 236.390,52 B) -,--	236.390,52
786 34	Überleitung des Lauterbaches, Landkreis Coburg	A) 57.606,99 B) -,--	57.606,99
786 35	Förmitztalsperre, Nachrüstungs- und Sanierungsmaßnahmen an der Förmitztalsperre, Lkr. Hof	A) 56.149,14 B) -,--	56.149,14
786 60	Talsperre an der Rottach bei Moosbach, Landkreis Oberallgäu	A) -,-- B) -,--	-,--
786 62	Grüntensee, speicherbedingte Kosten zur Verbesserung der Gewässergüte, Landkreis Oberallgäu	A) -,-- B) -,--	-,--
786 63	Grüntensee, Verbesserung der Betriebseinrichtungen, Dammsanierung, Landkreis Oberallgäu	A) 201.893,79 B) -,--	201.893,79
786 68	Baumaßnahmen einschließlich Nachrüstung und Sanierung bestehender Anlagen bis zu 1.000,0 Tsd. € Gesamtkosten im Einzelfall	A) 114.297,51 B) -,--	114.297,51
786 69	Vorerhebungen, Planungen und Grunderwerb für beabsichtigte Vorhaben, Grunderwerb und sonstige Folgemaßnahmen für abgeschlossene Vorhaben	A) 16.953,48 B) -,--	16.953,48
787 01	Baumaßnahmen bis zu 1.000,0 Tsd. € Gesamtkosten im Einzelfall <i>Zu 787 01 - 787 68: Einseitig deckungsfähig zu Lasten TG 94, 785 79, 789 01 und 789 02. Einseitig deckungsfähig zu Gunsten 891 01, TG 83, 12 09 TG 83. Gegenseitig deckungsfähig mit 780 00, 786 00, 883 01, 883 02, 883 03, TG 93 und TG 96. Die Ausgabebefugnis erhöht sich um die Isteinnahmen bei TG 53. Die Ansätze werden aus 08 04/887 71 verstärkt. Die in der Anlage C aufgeführten Titel der Gruppe 787 sind gegenseitig deckungsfähig. Bei diesen Titeln können Einsparungen bei einer Maßnahme im Rahmen der ausgewiesenen Gesamtbaukosten zu Mehrausgaben bei einer anderen Maßnahme verwendet werden.</i>	A) 300.338,04 B) -,--	300.338,04

## Zentralrechnung 2015

12 77

A) Haushaltsbetrag		Gesamtsoll (Spalte 5A + 5B)	Gesamtist gegenüber dem Gesamtsoll		Titel
B) Vorjahresrest			mehr	weniger	
€		€	€	€	
5		6	7	8	9
A)	1.035.200,00				786 15
B)	-,-	1.035.200,00		1.035.200,00	
A)	-,-				786 16
B)	-,-	-,-			
A)	135.100,00				786 22
B)	-,-	135.100,00		101.736,67	
A)	-,-				786 25
B)	-,-	-,-	20.179,58		
A)	-,-				786 32
B)	-,-	-,-	3.430.000,00		
A)	990.700,00				786 33
B)	-,-	990.700,00		754.309,48	
A)	-,-				786 34
B)	-,-	-,-	57.606,99		
A)	-,-				786 35
B)	-,-	-,-	56.149,14		
A)	-,-				786 60
B)	-,-	-,-			
A)	-,-				786 62
B)	-,-	-,-			
A)	-,-				786 63
B)	-,-	-,-	201.893,79		
A)	-,-				786 68
B)	-,-	-,-	114.297,51		
A)	-,-				786 69
B)	-,-	-,-	16.953,48		
A)	-,-				787 01
B)	-,-	-,-	300.338,04		

## Zentralrechnung 2015

## 12 77 Wasserwirtschaftsämlter

Titel	Zweckbestimmung	A) Istergebnis B) verbliebener Rest €	Gesamtist (Spalte 3A + 3B) €
1	2	3	4
787 02	Vorhaben zur Sicherung und Erganzung bestehender Hochwasserschutzanlagen	A) 292.956,39 B) -,-	292.956,39
787 03	Vorhaben zur Umsetzung der Wasserrahmenrichtlinie nach Bewirtschaftungsplan	A) 2.276.086,70 B) -,-	2.276.086,70
787 04	Vorerhebungen, Planungen und Grunderwerb fur beabsichtigte Vorhaben, Grunderwerb und sonstige Folgemanahmen fur abgeschlossene Vorhaben	A) 1.360.260,28 B) -,-	1.360.260,28
787 11	Hochwasserschutz am Roten Main in Bayreuth	A) 29.073,84 B) -,-	29.073,84
787 12	Hochwasserschutz am Leitenbach in Drosendorf, Gemeinde Memmelsdorf, Landkreis Bamberg	A) 260.059,50 B) -,-	260.059,50
787 14	Ilm, Hochwasserschutz Ilmendorf	A) -,- B) -,-	-,-
787 15	Maisach, Hochwasserschutz Bergkirchen, OT Gunding	A) -,- B) -,-	-,-
787 16	Sempt, Hochwasserschutz Stadt Erding, OT Bergham-Aufhausen, Altenerding, Langengeisling	A) -,- B) -,-	-,-
787 17	Hochwasserschutz Ziementshausen und Aichen an der Zusam, Markt Ziementshausen, Landkreis Gunzburg	A) -,- B) -,-	-,-
787 18	Hochwasserschutz Dinkelscherben an der Zusam, Markt Dinkelscherben, Landkreis Augsburg	A) -,- B) -,-	-,-
787 19	Hochwasserschutz Schwabmunchen und Langerringen an der Singold, Stadt Schwabmunchen, Landkreis Augsburg	A) 16.135,17 B) -,-	16.135,17
787 20	Hochwasserschutz Mering, Kissing und Friedberg an der Paar, Landkreis Aichach-Friedberg	A) -,- B) -,-	-,-
787 21	Weißer Main / olschnitz, Hochwasserschutz Bad Berneck	A) -,- B) -,-	-,-
787 22	Hochwasserschutz an der Pfettrach in Altdorf, Landkreis Landshut	A) 42.373,80 B) -,-	42.373,80
787 23	Hochwasserschutz an der Groen Vils in Vilsbiburg, Landkreis Landshut	A) -14.116,39 B) -,-	-14.116,39
787 24	Hochwasserschutz am Altbach in Anzenkirchen, Landkreis Rottal-Inn	A) -,- B) -,-	-,-
787 25	Hochwasserschutz an der Wolnzach in Wolnzach, Landkreis Pfaffenhofen	A) 1.514.911,51 B) -,-	1.514.911,51
787 26	Hochwasserschutz an der Ilm in Rohrbach, Landkreis Pfaffenhofen	A) 797.017,93 B) -,-	797.017,93
787 27	Hochwasserschutz an der Steinach in Gutenstetten, Landkreis Neustadt an der Aisch - Bad Windsheim	A) 774.093,85 B) -,-	774.093,85
787 28	Vorbeugender Hochwasserschutz am Aisch-Flutkanal, Landkreis Neustadt an der Aisch - Bad Windsheim	A) 82.431,16 B) -,-	82.431,16
787 29	Hochwasserschutz an der Schwabach in der Stadt Erlangen	A) 4.042,72 B) -,-	4.042,72

## Zentralrechnung 2015

12 77

A) Haushaltsbetrag B) Vorjahresrest	€	Gesamtsoll (Spalte 5A + 5B) €	Gesamtist gegenüber dem Gesamtsoll		Titel
			mehr €	weniger €	
	5	6	7	8	9
A)	50.000,00				787 02
B)	-,--	50.000,00	242.956,39		
A)	65.000,00				787 03
B)	-,--	65.000,00	2.211.086,70		
A)	-,--				787 04
B)	-,--	-,--	1.360.260,28		
A)	300.000,00				787 11
B)	-,--	300.000,00		270.926,16	
A)	-,--				787 12
B)	-,--	-,--	260.059,50		
A)	-,--				787 14
B)	-,--	-,--			
A)	70.000,00				787 15
B)	-,--	70.000,00		70.000,00	
A)	190.000,00				787 16
B)	-,--	190.000,00		190.000,00	
A)	-,--				787 17
B)	-,--	-,--			
A)	80.000,00				787 18
B)	-,--	80.000,00		80.000,00	
A)	80.000,00				787 19
B)	-,--	80.000,00		63.864,83	
A)	150.000,00				787 20
B)	-,--	150.000,00		150.000,00	
A)	120.000,00				787 21
B)	-,--	120.000,00		120.000,00	
A)	20.000,00				787 22
B)	-,--	20.000,00	22.373,80		
A)	10.000,00				787 23
B)	-,--	10.000,00		24.116,39	
A)	10.000,00				787 24
B)	-,--	10.000,00		10.000,00	
A)	150.000,00				787 25
B)	-,--	150.000,00	1.364.911,51		
A)	150.000,00				787 26
B)	-,--	150.000,00	647.017,93		
A)	40.000,00				787 27
B)	-,--	40.000,00	734.093,85		
A)	10.000,00				787 28
B)	-,--	10.000,00	72.431,16		
A)	140.000,00				787 29
B)	-,--	140.000,00		135.957,28	

## Zentralrechnung 2015

## 12 77 Wasserwirtschaftsämlter

Titel	Zweckbestimmung	A) Istergebnis B) verbliebener Rest €	Gesamtist (Spalte 3A + 3B) €
1	2	3	4
787 32	Hochwasserschutz an der Fränkischen Saale und der Milz in Saal a. d. Saale, Landkreis Rhön-Grabfeld	A) -,-- B) -,--	-,--
787 33	Hochwasserschutz an der Lauter in der Stadt Coburg	A) 307.780,81 B) -,--	307.780,81
787 34	Hochwasserschutz Niederwern, Lkr. Schweinfurt	A) -,-- B) -,--	-,--
787 35	Mörnbach, Hochwasserschutz Mörnbach	A) -,-- B) -,--	-,--
787 36	Ilm, Hochwasserschutz Pfaffenhofen	A) -,-- B) -,--	-,--
787 37	Isen, Hochwasserschutz Lengdorf	A) -,-- B) -,--	-,--
787 38	Rott, Hochwasserschutz Neumarkt-St. Veit	A) -,-- B) -,--	-,--
787 39	Hochwasserschutz am Altbach in Triftern, Landkreis Rottal-Inn	A) 50.000,00 B) -,--	50.000,00
787 40	Hochwasserschutz an der Bina in Gangkofen, Landkreis Rottal-Inn	A) -,-- B) -,--	-,--
787 41	Hochwasserschutz Emskirchen	A) -,-- B) -,--	-,--
787 43	Hochwasserschutz Dinkelsbühl	A) -,-- B) -,--	-,--
787 44	Hochwasserschutz an der Mömling i. d. Stadt Obernburg, Stadtteil Eisenbach, Landkreis Miltenberg	A) -,-- B) -,--	-,--
787 45	Hochwasserschutz Neustadt / Coburg - Rückhaltebecken Röden / Rottenbach	A) -,-- B) -,--	-,--
787 47	Hochwasserschutz der Stadt Dietfurt an der Altmühl, Lkr. Neumarkt	A) 3.409,26 B) -,--	3.409,26
787 48	Hochwasserschutz Pfaffenhausen an der Mindel, Markt Pfaffenhausen, Lkr. Unterallgäu	A) -,-- B) -,--	-,--
787 49	Hochwasserschutzprojekt Günz (G1, G2, G3 - übergebiellich)	A) 920.078,78 B) -,--	920.078,78
787 50	Ilm, Ökologie Pfaffenhofen, kleine Landesgartenschau	A) 277.572,00 B) -,--	277.572,00
787 51	Hochwasserschutz an der Rott in Massing, Lkr. Rottal-Inn	A) -,-- B) -,--	-,--
787 52	Lauterbach, Hochwasserschutz Bad Staffelstein RHB	A) -,-- B) -,--	-,--
787 54	Deichsanierung Baunach	A) -,-- B) -,--	-,--
787 56	Ökologischer Ausbau der Kahl	A) 106.586,66 B) -,--	106.586,66

## Zentralrechnung 2015

12 77

A) Haushaltsbetrag B) Vorjahresrest	Gesamtsoll (Spalte 5A + 5B)	Gesamtist gegenüber dem Gesamtsoll		Titel
		mehr	weniger	
€	€	€	€	
5	6	7	8	9
A) -,-				787 32
B) -,-	-,-			
A) 40.000,00				787 33
B) -,-	40.000,00	267.780,81		
A) -,-				787 34
B) -,-	-,-			
A) 50.000,00				787 35
B) -,-	50.000,00		50.000,00	
A) 400.000,00				787 36
B) -,-	400.000,00		400.000,00	
A) -,-				787 37
B) -,-	-,-			
A) 40.000,00				787 38
B) -,-	40.000,00		40.000,00	
A) 100.000,00				787 39
B) -,-	100.000,00		50.000,00	
A) 40.000,00				787 40
B) -,-	40.000,00		40.000,00	
A) 50.000,00				787 41
B) -,-	50.000,00		50.000,00	
A) 30.000,00				787 43
B) -,-	30.000,00		30.000,00	
A) 15.000,00				787 44
B) -,-	15.000,00		15.000,00	
A) 100.000,00				787 45
B) -,-	100.000,00		100.000,00	
A) 30.000,00				787 47
B) -,-	30.000,00		26.590,74	
A) 10.000,00				787 48
B) -,-	10.000,00		10.000,00	
A) 250.000,00				787 49
B) -,-	250.000,00	670.078,78		
A) 60.000,00				787 50
B) -,-	60.000,00	217.572,00		
A) -,-				787 51
B) -,-	-,-			
A) -,-				787 52
B) -,-	-,-			
A) -,-				787 54
B) -,-	-,-			
A) -,-				787 56
B) -,-	-,-	106.586,66		



## Zentralrechnung 2015

## 12 77 Wasserwirtschaftsämlter

Titel	Zweckbestimmung	A) Istergebnis B) verbliebener Rest €	Gesamtist (Spalte 3A + 3B) €
1	2	3	4
787 58	Wasserrahmenrichtlinie, ökologische Umgestaltung der Baunach mit Bodenordnung bei Ebern (FWK OM177 + OM178)	A) -,-- B) -,--	-,--
787 59	Hochwasserschutz Salgen und Hausen an der Östlichen Mindel, Gemeinde Salgen, Lkr. Unterallgäu	A) -,-- B) -,--	-,--
787 65	Hochwasserschutz Ansbach, Fränkische Rezat	A) -,-- B) -,--	-,--
787 66	Hochwasserschutz Leutershausen, Altmühl	A) -,-- B) -,--	-,--
787 67	Hochwasserschutz Windsbach, Fränkische Rezat	A) -,-- B) -,--	-,--
787 68	Hochwasserschutz Wittelshofen, Sulzach, Wörnitz	A) -,-- B) -,--	-,--
789 01	Weiterführung des Hochwasserschutz - Aktionsprogramms 2020 <i>Einseitig deckungsfähig zu Gunsten 780 00, 786 00, 787 00, 891 01, TG 70, 78, 90 bis 93, 95, 96 und 12 09 TG 76.</i>	A) -,-- B) -,--	-,--
789 02	Ökologische Wasserkraft <i>Gegenseitig deckungsfähig mit 891 01. Einseitig deckungsfähig zu Gunsten 780 00, 786 00, 787 00, TG 70, 78, 90 bis 93, 95, 96 und 12 09 TG 76.</i>	A) -,-- B) -,--	-,--
789 03	Baumaßnahmen des Sonderprogramms Hochwasserschutz an der Donau zwischen Straubing und Vilshofen <i>Einseitig deckungsfähig zu Gunsten 780 00.</i>	A) -,-- B) -,--	-,--
<b>Sonstige Sachinvestitionen</b>			
811 01	Erwerb von Dienstfahrzeugen	A) 81.906,79 B) -,--	81.906,79
812 01	Erwerb von Geräten, Ausstattungs- und Ausrüstungsgegenständen	A) 35.675,63 B) -,--	35.675,63
812 15	Beschaffung von verwaltungseigenen Fernmeldeanlagen, soweit die Ausgaben nicht zu den Baukosten gehören	A) 17.681,42 B) -,--	17.681,42
815 01	Erwerb von elektronischen Datenverarbeitungsanlagen, Ausstattungs- und Ausrüstungsgegenständen sowie von Software	A) 2.589,63 B) -,--	2.589,63
<b>Investitionsförderungsmaßnahmen</b>			
863 01	Darlehen zur Beschaffung von Ersatzwohnraum für Räumungsbetroffene im Zusammenhang mit dem Bau von staatlichen Wasserspeichern <i>Einseitig deckungsfähig zu Lasten 786 00.</i>	A) -,-- B) -,--	-,--
883 01	Maßnahmen zur Durchführung von EU-Strukturfondsprogrammen für den Bereich Wasserwirtschaft <i>Die Ausgabebefugnis erhöht oder vermindert sich um die Mehr- oder Mindereinnahme bei 346 01. Gegenseitig deckungsfähig mit 780 00, 786 00, 787 00, TG 77, 78, 93, 95 bis 98, 12 04/892 02 bis 892 15, 892 17, 892 19, 892 21, TG 70, 12 09 TG 70, 76, 77, 78.</i>	A) 89.893,40 B) -,--	89.893,40

## Zentralrechnung 2015

12 77

A) Haushaltsbetrag		Gesamtsoll (Spalte 5A + 5B)	Gesamtist gegenüber dem Gesamtsoll		Titel
B) Vorjahresrest			mehr	weniger	
€		€	€	€	
5		6	7	8	9
A)	40.000,00				787 58
B)	-,--	40.000,00		40.000,00	
A)	10.000,00				787 59
B)	-,--	10.000,00		10.000,00	
A)	80.000,00				787 65
B)	-,--	80.000,00		80.000,00	
A)	-,--				787 66
B)	-,--	-,--			
A)	10.000,00				787 67
B)	-,--	10.000,00		10.000,00	
A)	10.000,00				787 68
B)	-,--	10.000,00		10.000,00	
A)	36.500.000,00				789 01
B)	-,--	36.500.000,00		36.500.000,00	
A)	1.000.000,00				789 02
B)	-,--	1.000.000,00		1.000.000,00	
A)	35.000.000,00				789 03
B)	-,--	35.000.000,00		35.000.000,00	
A)	68.500,00				811 01
B)	-,--	68.500,00	13.406,79		
A)	266.300,00				812 01
B)	-,--	266.300,00		230.624,37	
A)	-,--				812 15
B)	-,--	-,--	17.681,42		
A)	-,--				815 01
B)	-,--	-,--	2.589,63		
A)	-,--				863 01
B)	-,--	-,--			
A)	9.857.000,00				883 01
B)	-,--	9.857.000,00		9.767.106,60	

## Zentralrechnung 2015

## 12 77 Wasserwirtschaftsämlter

Titel	Zweckbestimmung	A) Istergebnis B) verbliebener Rest €	Gesamtist (Spalte 3A + 3B) €
1	2	3	4
883 02	Maßnahmen zur Durchführung von ELER-Programmen für den Bereich Wasserwirtschaft <i>Die Ausgabebefugnis erhöht oder vermindert sich um die Mehr- oder Mindereinnahme bei 346 02. Gegenseitig deckungsfähig mit 780 00, 786 00, 787 00, TG 77, 78, 93, 95 bis 98, 12 04 TG 70, 12 09 TG 70, 76, 77 und 78.</i>	A) -,- B) -,-	-,-
883 03	Einsatz von Hochwasserhilfen aus dem EU-Solidaritätsfonds <i>Die Ausgabebefugnis erhöht sich um die Isteinnahmen bei 346 03. Gegenseitig deckungsfähig mit 780 00, 786 00, 787 00, TG 60, 61, 62, 63, 64, 77, 78, 93, 95 bis 98, 12 04 TG 70, 12 09 TG 70, 76, 77 und 78.</i>	A) 33.289.571,01 B) -,-	33.289.571,01
891 01	Zuschüsse für Investitionen an die Landeskraftwerke GmbH auf dem Gebiet der Öko-Wasserkraft <i>Gegenseitig deckungsfähig mit 789 02. Einseitig deckungsfähig zu Lasten 780 00, 786 00, 787 00, 789 01, TG 93 und 12 04 TG 75 bis zur Höhe von insgesamt 5.000,0 Tsd. €.</i>	A) 2.000.000,00 B) -,-	2.000.000,00
892 03	Zuschüsse zur Umsiedlung bzw. Nutzungsänderung in besonders hochwassergefährdeten Gebieten <i>Einseitig deckungsfähig zu Lasten 780 00. Für die Umsiedlung können auch Anwesen und die dazugehörigen Grundstücke gekauft und die Anwesen abgebrochen werden.</i>	A) 347.058,42 B) -,-	347.058,42
<b>Titelgruppen</b>			
<b>60 Maßnahmen im Rahmen des Aufbauhilfefonds auf Grund des Hochwassers 2013 mit dem Schwerpunkt Gewässer erster Ordnung, Grenzgewässer</b> <i>Titel der Titelgruppe gegenseitig und mit 883 03 und TG 61 - 64 gegenseitig deckungsfähig. Die Ausgabebefugnis erhöht oder vermindert sich um die anteiligen Mehr- oder Mindereinnahmen bei 234 21 und 334 21. Rückzahlungen dürfen von der Ausgabe abgesetzt werden.</i>			
428 60	Entgelte der Arbeitnehmer	A) 178.544,84 B) -,-	178.544,84
547 60	Sächliche Verwaltungsausgaben	A) 106.305,15 B) -,-	106.305,15
785 60	Kosten für Lieferungen und Leistungen für Bauarbeiten	A) 15.160.827,18 B) -,-	15.160.827,18
821 60	Erwerb von Grundstücken an Gewässern	A) 1.023.866,17 B) -,-	1.023.866,17
<b>Summe der Titelgruppe</b>		A) 16.469.543,34 B) -,-	16.469.543,34

## Zentralrechnung 2015

12 77

A) Haushaltsbetrag B) Vorjahresrest	Gesamtsoll (Spalte 5A + 5B) €	Gesamtist gegenüber dem Gesamtsoll		Titel
		mehr €	weniger €	
5	6	7	8	9
A) 7.000.000,00 B) --,	7.000.000,00		7.000.000,00	883 02
A) --, B) --,	--,	33.289.571,01		883 03
A) 1.000.000,00 B) --,	1.000.000,00	1.000.000,00		891 01
A) --, B) --,	--,	347.058,42		892 03
A) --, B) --,	--,	178.544,84		428 60
A) --, B) --,	--,	106.305,15		547 60
A) 12.600.000,00 B) --,	12.600.000,00	2.560.827,18		785 60
A) --, B) --,	--,	1.023.866,17		821 60
A) 12.600.000,00 B) --,	12.600.000,00	3.869.543,34	--,	
	Saldo	3.869.543,34		

## Zentralrechnung 2015

## 12 77 Wasserwirtschaftsämlter

Titel	Zweckbestimmung	A) Istergebnis B) verbliebener Rest €	Gesamtist (Spalte 3A + 3B) €
1	2	3	4
	<b>61 Maßnahmen im Rahmen des Aufbauhilfefonds auf Grund des Hochwassers 2013 mit dem Schwerpunkt Wasserspeicher</b> <i>Titel der TG gegenseitig und mit 883 03 und TG 60, 62 - 64 gegenseitig deckungsfähig.  Die Ausgabebefugnis erhöht oder vermindert sich um die anteiligen Mehr- oder Mindereinnahmen bei 234 21 und 334 21.  Rückzahlungen dürfen von der Ausgabe abgesetzt werden.</i>		
428 61	Entgelte der Arbeitsnehmer	A) -,- B) -,-	-,-
547 61	Sächliche Verwaltungsausgaben	A) -,- B) -,-	-,-
788 61	Kosten für Lieferungen und Leistungen für Bauarbeiten	A) 2.982.852,14 B) -,-	2.982.852,14
821 61	Erwerb von Grundstücken an Gewässern	A) 2.576,20 B) -,-	2.576,20
	<b>Summe der Titelgruppe</b>	A) 2.985.428,34 B) -,-	2.985.428,34
	<b>62 Maßnahmen im Rahmen des Aufbauhilfefonds auf Grund des Hochwassers 2013 mit dem Schwerpunkt Wildbäche</b> <i>Titel der TG gegenseitig und mit 883 03 und TG 60, 61, 63, 64 gegenseitig deckungsfähig.  Die Ausgabebefugnis erhöht oder vermindert sich um die anteiligen Mehr- oder Mindereinnahmen bei 234 21 und 334 21.  Rückzahlungen dürfen von der Ausgabe abgesetzt werden.</i>		
428 62	Entgelte der Arbeitnehmer	A) 209.295,78 B) -,-	209.295,78
547 62	Sächliche Verwaltungsausgaben	A) 14.643,91 B) -,-	14.643,91
789 62	Kosten für Lieferungen und Leistungen für Bauarbeiten	A) 1.017.351,43 B) -,-	1.017.351,43
821 62	Erwerb von Grundstücken an Gewässern	A) -,- B) -,-	-,-
	<b>Summe der Titelgruppe</b>	A) 1.241.291,12 B) -,-	1.241.291,12
	<b>63 Maßnahmen im Rahmen des Aufbauhilfefonds auf Grund des Hochwassers 2013 mit dem Schwerpunkt Gewässer zweiter Ordnung</b> <i>Titel der TG gegenseitig und mit 883 03 und TG 60 - 62, 64 gegenseitig deckungsfähig.  Die Ausgabebefugnis erhöht oder vermindert sich um die anteiligen Mehr- oder Mindereinnahmen bei 234 21 und 334 21.  Rückzahlungen dürfen von der Ausgabe abgesetzt werden.</i>		
428 63	Entgelte der Arbeitnehmer	A) 7.810,94 B) -,-	7.810,94

## Zentralrechnung 2015

12 77

A) Haushaltsbetrag B) Vorjahresrest	Gesamtsoll (Spalte 5A + 5B) €	Gesamtist gegenüber dem Gesamtsoll		Titel
		mehr €	weniger €	
5	6	7	8	9
A) -,- B) -,-	-,-			428 61
A) -,- B) -,-	-,-			547 61
A) 600.000,00 B) -,-	600.000,00	2.382.852,14		788 61
A) -,- B) -,-	-,-	2.576,20		821 61
A) 600.000,00 B) -,-	600.000,00	2.385.428,34	-,-	
	Saldo	2.385.428,34		
A) -,- B) -,-	-,-	209.295,78		428 62
A) -,- B) -,-	-,-	14.643,91		547 62
A) 600.000,00 B) -,-	600.000,00	417.351,43		789 62
A) -,- B) -,-	-,-			821 62
A) 600.000,00 B) -,-	600.000,00	641.291,12	-,-	
	Saldo	641.291,12		
A) -,- B) -,-	-,-	7.810,94		428 63

## Zentralrechnung 2015

## 12 77 Wasserwirtschaftsämlter

Titel	Zweckbestimmung	A) Istergebnis B) verbliebener Rest €	Gesamtist (Spalte 3A + 3B) €
1	2	3	4
547 63	Sächliche Verwaltungsausgaben	A) -,-- B) -,--	-,--
781 63	Kosten für Lieferungen und Leistungen für Bauarbeiten	A) 2.707,25 B) -,--	2.707,25
821 63	Erwerb von Grundstücken an Gewässern	A) -,-- B) -,--	-,--
	<b>Summe der Titelgruppe</b>	A) 10.518,19 B) -,--	10.518,19
	<b>64 Maßnahmen im Rahmen des Aufbauhilfefonds auf Grund des Hochwassers 2013 mit dem Schwerpunkt technische Gewässeraufsicht</b> <i>Titel der TG gegenseitig und mit 883 03 und TG 60 - 63 gegenseitig deckungsfähig.  Die Ausgabebefugnis erhöht oder vermindert sich um die anteiligen Mehr- oder Mindereinnahmen bei 234 21 und 334 21.  Rückzahlungen dürfen von der Ausgabe abgesetzt werden.</i>		
428 64	Entgelte der Arbeitnehmer	A) 46.512,52 B) -,--	46.512,52
534 64	Vergabe von Ingenieurleistungen	A) 14.429,94 B) -,--	14.429,94
547 64	Sächliche Verwaltungsausgaben	A) 81.510,16 B) -,--	81.510,16
784 64	Kosten für Lieferungen und Leistungen für Bauarbeiten	A) 11.482,35 B) -,--	11.482,35
	<b>Summe der Titelgruppe</b>	A) 153.934,97 B) -,--	153.934,97
	<b>70 Kosten der Fachplanung, Entwurfsbearbeitung, Bauleitung und baufachlichen Mitwirkung für wasserwirtschaftliche Vorhaben</b> <i>Titel der TG gegenseitig deckungsfähig und übertragbar.  Die Ausgabebefugnis erhöht sich um die Isteinnahme bei 261 12. Gegenseitig deckungsfähig mit TG 90, 12 04 und 12 09 TG 70 sowie einseitig deckungsfähig zu Gunsten 12 01 TG 99, 12 02/525 02, 526 11, 547 03, 547 04, 12 31 TG 70 und 12 02/428 21 für die bis 2008 in Kap. 12 77 ausgewiesenen Ausbildungsstellen und zu Lasten 789 01 und 789 02.</i>		
428 70	Entgelte der Arbeitnehmer	A) 14.893.369,52 B) -,--	14.893.369,52
459 70	Sonstige Personalausgaben und personalbezogene Sachausgaben	A) 3.353,27 B) -,--	3.353,27
527 70	Reisekosten	A) 55.620,38 B) -,--	55.620,38
534 70	Vergabe von Ingenieurleistungen u.ä.	A) 15.028,89 B) -,--	15.028,89

## Zentralrechnung 2015

12 77

A) Haushaltsbetrag B) Vorjahresrest	Gesamtsoll (Spalte 5A + 5B) €	Gesamtist gegenüber dem Gesamtsoll		Titel
		mehr €	weniger €	
5	6	7	8	9
A) -,- B) -,-				547 63
A) 300.000,00 B) -,-	300.000,00		297.292,75	781 63
A) -,- B) -,-				821 63
A) 300.000,00 B) -,-	300.000,00 Saldo	7.810,94	297.292,75	
			289.481,81	
A) -,- B) -,-				428 64
A) -,- B) -,-		46.512,52		
A) -,- B) -,-				534 64
A) -,- B) -,-		14.429,94		
A) -,- B) -,-				547 64
A) -,- B) -,-		81.510,16		
A) 900.000,00 B) -,-	900.000,00		888.517,65	784 64
A) 900.000,00 B) -,-	900.000,00 Saldo	142.452,62	888.517,65	
			746.065,03	
A) 15.797.300,00 B) -,-	15.797.300,00		903.930,48	428 70
A) 38.300,00 B) -,-	38.300,00		34.946,73	459 70
A) -,- B) -,-				527 70
A) -,- B) -,-		55.620,38		
A) 226.500,00 B) -,-	226.500,00		211.471,11	534 70



## Zentralrechnung 2015

## 12 77 Wasserwirtschaftsämlter

Titel	Zweckbestimmung	A) Istergebnis B) verbliebener Rest	Gesamtist (Spalte 3A + 3B)
1	2	€ 3	€ 4
547 70	Sächliche Verwaltungsausgaben	A) 570.210,93 B) --,--	570.210,93
811 70	Erwerb von Dienstfahrzeugen	A) 90.408,90 B) --,--	90.408,90
812 70	Erwerb von Geräten, Ausstattungs- und Ausrüstungsgegenständen	A) 33.280,75 B) --,--	33.280,75
815 70	Erwerb von elektronischen Datenverarbeitungsanlagen, Ausstattungs- und Ausrüstungsgegenständen sowie von Software	A) 595.895,17 B) --,--	595.895,17
	<b>Summe der Titelgruppe</b>	A) 16.257.167,81 B) --,--	16.257.167,81
	<b>77 Sicherung der Wasserversorgung und Schutz des Grundwassers</b> <i>Titel der TG gegenseitig deckungsfähig und übertragbar.  Gegenseitig deckungsfähig mit 883 01, 883 02, 883 03 und TG 97.  Einseitig deckungsfähig zu Gunsten 12 09 TG 77.  Einseitig deckungsfähig zu Lasten TG 98.  Die Ausgabebefugnis erhöht sich um die Isteinnahmen bei 237 02.</i>		
428 77	Entgelte der Arbeitnehmer	A) 263.442,60 B) --,--	263.442,60
459 77	Sonstige Personalausgaben und personalbezogene Sachausgaben	A) --,-- B) --,--	--,--
521 77	Unterhalten und Betreiben von Wassererschließungs-, Aufbereitungs- und Verteilungsanlagen	A) 3.028,30 B) --,--	3.028,30
527 77	Reisekosten	A) 70,70 B) --,--	70,70
534 77	Vergabe von Ingenieurleistungen u.ä.	A) 252.260,43 B) --,--	252.260,43
547 77	Sächliche Verwaltungsausgaben	A) 173.651,42 B) --,--	173.651,42
671 77	Erstattungen an Sonstige im Inland	A) --,-- B) --,--	--,--
783 77	Feststellen von Wasservorkommen	A) 8.068,11 B) --,--	8.068,11
784 77	Kosten für Lieferungen und Leistungen für staatliche Maßnahmen zur Optimierung der öffentlichen Wasserversorgung	A) 399.433,02 B) --,--	399.433,02
791 77	Kosten für Lieferungen und Leistungen zum Erkunden und Beseitigen von Grundwasserverunreinigungen	A) --,-- B) --,--	--,--
812 77	Erwerb von Geräten, Ausstattungs- und Ausrüstungsgegenständen	A) --,-- B) --,--	--,--

## Zentralrechnung 2015

12 77

A) Haushaltsbetrag		Gesamtsoll (Spalte 5A + 5B)	Gesamtist gegenüber dem Gesamtsoll		Titel
B) Vorjahresrest			mehr	weniger	
€		€	€	€	
5		6	7	8	9
A)	468.500,00	468.500,00	101.710,93		547 70
B)	-,-				
A)	62.700,00	62.700,00	27.708,90		811 70
B)	-,-				
A)	44.500,00	44.500,00		11.219,25	812 70
B)	-,-				
A)	-,-	-,-	595.895,17		815 70
B)	-,-				
A)	16.637.800,00	16.637.800,00	780.935,38	1.161.567,57	
B)	-,-				
		Saldo		380.632,19	
A)	-,-	-,-	263.442,60		428 77
B)	-,-				
A)	-,-	-,-			459 77
B)	-,-				
A)	-,-	-,-	3.028,30		521 77
B)	-,-				
A)	-,-	-,-	70,70		527 77
B)	-,-				
A)	-,-	-,-	252.260,43		534 77
B)	-,-				
A)	-,-	-,-	173.651,42		547 77
B)	-,-				
A)	-,-	-,-			671 77
B)	-,-				
A)	-,-	-,-	8.068,11		783 77
B)	-,-				
A)	2.000.000,00	2.000.000,00		1.600.566,98	784 77
B)	-,-				
A)	-,-	-,-			791 77
B)	-,-				
A)	-,-	-,-			812 77
B)	-,-				

## Zentralrechnung 2015

## 12 77 Wasserwirtschaftsämlter

Titel	Zweckbestimmung	A) Istergebnis B) verbliebener Rest €	Gesamtist (Spalte 3A + 3B) €
1	2	3	4
821 77	Erwerb von Wasservorkommen und Grundwasseranreicherungsgebieten sowie Einrichten von Wasserschutzgebieten einschl. Entschädigungen	A) -,-- B) -,--	-,--
<b>Summe der Titelgruppe</b>		A) 1.099.954,58 B) -,--	1.099.954,58
<p><b>78 Technische Gewässeraufsicht und sonstiger Vollzug der wasserrechtlichen und abwasserabgaberechtlichen Vorschriften</b>  <i>Titel der TG gegenseitig und mit TG 90, 883 01, 883 02, 883 03, 12 09 und 12 31 TG 78 gegenseitig deckungsfähig und übertragbar sowie einseitig deckungsfähig zu Lasten 784 79, 789 01, 789 02, TG 98, 12 04 TG 71 - 72 und zu Gunsten TG 83, 12 02/428 21 für die bis 2008 in Kap. 12 77 ausgewiesenen Ausbildungsstellen sowie zu Gunsten 525 02, 526 11 und bis zu 75,0 Tsd. € zu Gunsten 686 06. Aus den Ansätzen kann 08 20/533 51 verstärkt werden.  Die Ausgabebefugnis erhöht oder vermindert sich um die Mehr- oder Mindereinnahme bei 281 12.</i></p>			
428 78	Entgelte der Arbeitnehmer	A) 9.028.698,90 B) -,--	9.028.698,90
459 78	Sonstige Personalausgaben und personalbezogene Sachausgaben	A) 4.321,84 B) -,--	4.321,84
527 78	Reisekosten	A) 62.596,86 B) -,--	62.596,86
534 78	Vergabe von Ingenieurleistungen	A) 2.308.615,89 B) -,--	2.308.615,89
547 78	Sächliche Verwaltungsausgaben	A) 3.403.255,32 B) -,--	3.403.255,32
784 78	Bau von quantitativen und qualitativen Messeinrichtungen	A) 606.743,50 B) -,--	606.743,50
811 78	Erwerb von Dienstfahrzeugen	A) 409.893,33 B) -,--	409.893,33
812 78	Erwerb von Geräten, Ausstattungs- und Ausrüstungsgegenständen	A) 308.682,34 B) -,--	308.682,34
815 78	Erwerb von elektronischen Datenverarbeitungsanlagen, Ausstattungs- und Ausrüstungsgegenständen sowie von Software	A) 297.810,47 B) -,--	297.810,47
<b>Summe der Titelgruppe</b>		A) 16.430.618,45 B) -,--	16.430.618,45

## Zentralrechnung 2015

12 77

A) Haushaltsbetrag B) Vorjahresrest	Gesamtsoll (Spalte 5A + 5B) €	Gesamtist gegenüber dem Gesamtsoll		Titel
		mehr €	weniger €	
5	6	7	8	9
A) --, B) --,	--,			821 77
A) 2.000.000,00 B) --,	2.000.000,00 Saldo	700.521,56	1.600.566,98	
			900.045,42	
A) 9.175.000,00 B) --,	9.175.000,00		146.301,10	428 78
A) 66.500,00 B) --,	66.500,00		62.178,16	459 78
A) --, B) --,	--,	62.596,86		527 78
A) 472.200,00 B) --,	472.200,00	1.836.415,89		534 78
A) 2.651.800,00 B) --,	2.651.800,00	751.455,32		547 78
A) 327.500,00 B) --,	327.500,00	279.243,50		784 78
A) 144.100,00 B) --,	144.100,00	265.793,33		811 78
A) 183.200,00 B) --,	183.200,00	125.482,34		812 78
A) --, B) --,	--,	297.810,47		815 78
A) 13.020.300,00 B) --,	13.020.300,00 Saldo	3.618.797,71	208.479,26	
		3.410.318,45		

## Zentralrechnung 2015

## 12 77 Wasserwirtschaftsämlter

Titel	Zweckbestimmung	A) Istergebnis B) verbliebener Rest	Gesamtist (Spalte 3A + 3B)
1	2	€ 3	€ 4
	<b>79 - 80 Verwendung der Abwasserabgabe</b> <i>Titel der TG gegenseitig deckungsfähig und übertragbar. Titel der TG einseitig deckungsfähig bis zu insgesamt 5.000,0 Tsd. € zu Gunsten 12 09 und 12 77 TG 82. Die Ausgabebefugnis erhöht oder vermindert sich um die Mehr- oder Mindereinnahme bei 099 01. Aus den Ansätzen der HGr. 8 dürfen auch Darlehen, Aufwendungszuschüsse oder Zinsverbilligungszuschüsse für Darlehen gewährt werden.</i>		
525 79	Aus- und Fortbildung des Betriebspersonals für Abwasserbehandlungsanlagen und andere Anlagen zur Erhaltung und Verbesserung der Gewässergüte	A) 67.294,87 B) --,--	67.294,87
633 79	Zuweisungen an die Landkreise und kreisfreien Gemeinden zur Deckung des Verwaltungsaufwandes beim Vollzug des AbwAG und BayAbwAG	A) 2.127.400,00 B) 19.051.001,74	21.178.401,74
686 79	Zuschüsse an Sonstige für die Forschung und die Entwicklung von Anlagen oder Verfahren zur Verbesserung der Gewässergüte <i>Einseitig deckungsfähig zu Gunsten 12 09 TG 76.</i>	A) --,-- B) --,--	--,--
784 79	Maßnahmen des Staates in und an Gewässern zur Beobachtung der Gewässergüte <i>Einseitig deckungsfähig zu Gunsten TG 78, 12 09 TG 78.</i>	A) --,-- B) --,--	--,--
785 79	Maßnahmen des Staates zur Verbesserung der Gewässergüte <i>Einseitig deckungsfähig zu Gunsten TG 90, 92, 93, 96, 780 00 und 787 00.</i>	A) --,-- B) --,--	--,--
883 79	Zuweisungen an Gemeinden und Gemeindeverbände für Maßnahmen an Gewässern zweiter und dritter Ordnung zur Verbesserung der Gewässergüte <i>Einseitig deckungsfähig zu Gunsten TG 95.</i>	A) --,-- B) --,--	--,--
883 80	Zuweisungen an Gemeinden und Gemeindeverbände für den Bau von Abwasseranlagen <i>Einseitig deckungsfähig zu Gunsten 883 98.</i>	A) --,-- B) --,--	--,--
887 79	Zuweisungen an Zweckverbände für den Bau von Abwasseranlagen <i>Einseitig deckungsfähig zu Gunsten 887 98.</i>	A) --,-- B) --,--	--,--
892 79	Zuschüsse an Sonstige für den Bau von Abwasseranlagen <i>Einseitig deckungsfähig zu Gunsten 893 98.</i>	A) --,-- B) --,--	--,--
	<b>Summe der Titelgruppe</b>	A) 2.194.694,87 B) 19.051.001,74	21.245.696,61
	<b>81 Aufgaben im Vollzug des Bodenschutz- und Altlastenrechts</b> <i>Titel der TG gegenseitig und mit 12 09 TG 81 gegenseitig deckungsfähig. Einseitig deckungsfähig zu Lasten 12 04 TG 79.</i>		
428 81	Entgelte der Arbeitnehmer <i>Vgl. Vermerk im Stellenplan.</i>	A) 603.773,63 B) --,--	603.773,63
459 81	Sonstige Personalausgaben und personalbezogene Sachausgaben	A) 323,77 B) --,--	323,77

## Zentralrechnung 2015

12 77

A) Haushaltsbetrag		Gesamtsoll (Spalte 5A + 5B)	Gesamtist gegenüber dem Gesamtsoll		Titel
B) Vorjahresrest			mehr	weniger	
€		€	€	€	
5		6	7	8	9
A)	100.000,00				525 79
B)	-,--	100.000,00		32.705,13	
A)	1.800.000,00				633 79
B)	16.516.336,20	18.316.336,20	2.862.065,54		
A)	300.000,00				686 79
B)	-,--	300.000,00		300.000,00	
A)	5.000.000,00				784 79
B)	-,--	5.000.000,00		5.000.000,00	
A)	5.900.000,00				785 79
B)	-,--	5.900.000,00		5.900.000,00	
A)	7.400.000,00				883 79
B)	-,--	7.400.000,00		7.400.000,00	
A)	2.200.000,00				883 80
B)	-,--	2.200.000,00		2.200.000,00	
A)	800.000,00				887 79
B)	-,--	800.000,00		800.000,00	
A)	6.000.000,00				892 79
B)	-,--	6.000.000,00		6.000.000,00	
A)	29.500.000,00		2.862.065,54	27.632.705,13	
B)	16.516.336,20	46.016.336,20		24.770.639,59	
		Saldo			
A)	-,--				428 81
B)	-,--	-,--	603.773,63		
A)	-,--				459 81
B)	-,--	-,--	323,77		

## Zentralrechnung 2015

## 12 77 Wasserwirtschaftsämlter

Titel	Zweckbestimmung	A) Istergebnis B) verbliebener Rest €	Gesamtist (Spalte 3A + 3B) €
1	2	3	4
527 81	Reisekosten	A) 4.433,89 B) --,--	4.433,89
534 81	Vergabe von Ingenieurleistungen, Untersuchungen u.ä.	A) 2.627.994,90 B) --,--	2.627.994,90
547 81	Nicht aufteilbare sächliche Verwaltungsausgaben	A) 57.994,56 B) --,--	57.994,56
784 81	Bau und Unterhalt von Messeinrichtungen	A) 192.268,21 B) --,--	192.268,21
811 81	Erwerb und Unterhalt von Dienstfahrzeugen	A) --,-- B) --,--	--,--
812 81	Erwerb von Geräten, Ausstattungs- und Ausrüstungsgegenständen	A) --,-- B) --,--	--,--
815 81	Erwerb von elektronischen Datenverarbeitungsanlagen, Ausstattungs- und Ausrüstungsgegenständen sowie von Software	A) 287,66 B) --,--	287,66
<b>Summe der Titelgruppe</b>		A) 3.487.076,62 B) --,--	3.487.076,62
<b>82 Maßnahmen zur Umsetzung der Wasserrahmenrichtlinie</b>			
<i>Titel der TG gegenseitig sowie mit 12 09 und 12 31 TG 82 gegenseitig deckungsfähig und übertragbar. Vgl. Vermerk bei 12 77 TG 79-80.</i>			
428 82	Entgelte der Arbeitnehmer <i>Vgl. Vermerk im Stellenplan.</i>	A) 140.154,76 B) --,--	140.154,76
527 82	Reisekosten	A) 146,80 B) --,--	146,80
534 82	Vergabe von Ingenieurleistungen u.ä.	A) --,-- B) --,--	--,--
547 82	Nicht aufteilbare sächliche Verwaltungsausgaben	A) 2.632,62 B) --,--	2.632,62
812 82	Erwerb von Geräten und sonstigen beweglichen Sachen	A) --,-- B) --,--	--,--
815 82	Erwerb von elektronischen Datenverarbeitungsanlagen, Ausstattungs- und Ausrüstungsgegenständen sowie von Software	A) --,-- B) --,--	--,--
<b>Summe der Titelgruppe</b>		A) 142.934,18 B) --,--	142.934,18
<b>83 Maßnahmen zur Umsetzung der europäischen Hochwassermanagement-Richtlinie</b>			
<i>Titel der TG gegenseitig deckungsfähig und übertragbar. Einseitig deckungsfähig zu Lasten TG 78, 780 00, 786 00 und 787 00.</i>			
428 83	Entgelte der Arbeitnehmer	A) --,-- B) --,--	--,--

## Zentralrechnung 2015

12 77

A) Haushaltsbetrag B) Vorjahresrest	Gesamtsoll (Spalte 5A + 5B)		Gesamtist gegenüber dem Gesamtsoll		Titel
	€	€	mehr €	weniger €	
5	6		7	8	9
A) -,- B) -,-					527 81
A) -,- B) -,-		-,-	4.433,89		534 81
A) -,- B) -,-		-,-	2.627.994,90		547 81
A) -,- B) -,-		-,-	57.994,56		784 81
A) -,- B) -,-		-,-	192.268,21		811 81
A) -,- B) -,-		-,-			812 81
A) -,- B) -,-		-,-			815 81
A) -,- B) -,-		-,-	287,66		
A) -,- B) -,-		-,-	3.487.076,62	-,-	
A) -,- B) -,-		Saldo -,-	3.487.076,62		
A) -,- B) -,-		-,-	140.154,76		428 82
A) -,- B) -,-		-,-	146,80		527 82
A) -,- B) -,-		-,-			534 82
A) 125.900,00 B) -,-	125.900,00	125.900,00		123.267,38	547 82
A) -,- B) -,-		-,-			812 82
A) -,- B) -,-		-,-			815 82
A) 125.900,00 B) -,-	125.900,00	125.900,00	140.301,56	123.267,38	
A) -,- B) -,-		Saldo -,-	17.034,18		
A) -,- B) -,-		-,-			428 83



## Zentralrechnung 2015

## 12 77 Wasserwirtschaftsämlter

Titel	Zweckbestimmung	A) Istergebnis B) verbliebener Rest €	Gesamtist (Spalte 3A + 3B) €
1	2	3	4
527 83	Reisekosten	A) -,- B) -,-	-,-
534 83	Vergabe von Ingenieurleistungen u.ä.	A) 72.395,60 B) -,-	72.395,60
547 83	Nicht aufteilbare sächliche Verwaltungsausgaben	A) 600,95 B) -,-	600,95
812 83	Erwerb von Geräten, Ausstattungs- und Ausrüstungsgegenständen	A) -,- B) -,-	-,-
815 83	Erwerb von elektronischen Datenverarbeitungsanlagen, Ausstattungs- und Ausrüstungsgegenständen sowie von Software	A) 10.315,18 B) -,-	10.315,18
	<b>Summe der Titelgruppe</b>	A) 83.311,73 B) -,-	83.311,73
	<b>87 Maßnahmen im Zusammenhang mit der Überleitung von Altmühl- und Donauwasser in das Regnitz-Main-Gebiet und zur Umsetzung des Staatsziels Umweltschutz im Bereich der Wasserwirtschaft</b> <i>Titel der TG gegenseitig deckungsfähig und übertragbar.  Die Ausgabebefugnis erhöht sich um die Isteinnahmen bei TG 52, soweit nicht bei 786 00 in Anspruch genommen.  Die Ansätze werden aus 08 04/887 71 verstärkt.  Gegenseitig deckungsfähig mit 786 00 und TG 91.</i>		
428 87	Entgelte der Arbeitnehmer	A) -,- B) -,-	-,-
459 87	Sonstige Personalausgaben und personalbezogene Sachausgaben	A) -,- B) -,-	-,-
527 87	Reisekosten	A) -,- B) -,-	-,-
534 87	Vergabe von Ingenieurleistungen u.ä.	A) 7.117,91 B) -,-	7.117,91
547 87	Sächliche Verwaltungsausgaben	A) 44.410,23 B) -,-	44.410,23
633 87	Ausgleichsleistungen und Entschädigungen für die Beschränkung alter Rechte und Befugnisse	A) 7.366,18 B) -,-	7.366,18
782 87	Kosten für Lieferungen und Leistungen für die Bauarbeiten	A) 69.087,35 B) -,-	69.087,35
811 87	Erwerb von Dienstfahrzeugen	A) -,- B) -,-	-,-
812 87	Erwerb von Geräten, Ausstattungs- und Ausrüstungsgegenständen	A) -,- B) -,-	-,-
863 87	Darlehen zur Beschaffung von Ersatzwohnraum für Räumungsbetroffene im Zusammenhang mit den Überleitungsmaßnahmen	A) -,- B) -,-	-,-

## Zentralrechnung 2015

12 77

A) Haushaltsbetrag B) Vorjahresrest	Gesamtsoll (Spalte 5A + 5B)		Gesamtist gegenüber dem Gesamtsoll		Titel
	€	€	mehr €	weniger €	
5	6		7	8	9
A) -,- B) -,-					527 83
A) -,- B) -,-			72.395,60		534 83
A) -,- B) -,-			600,95		547 83
A) -,- B) -,-					812 83
A) -,- B) -,-			10.315,18		815 83
A) -,- B) -,-			83.311,73	-,-	
		Saldo	83.311,73		
A) 7.900,00 B) -,-		7.900,00		7.900,00	428 87
A) 1.000,00 B) -,-		1.000,00		1.000,00	459 87
A) -,- B) -,-					527 87
A) -,- B) -,-			7.117,91		534 87
A) 35.900,00 B) -,-		35.900,00	8.510,23		547 87
A) -,- B) -,-			7.366,18		633 87
A) 757.000,00 B) -,-		757.000,00		687.912,65	782 87
A) -,- B) -,-					811 87
A) -,- B) -,-					812 87
A) -,- B) -,-					863 87

## Zentralrechnung 2015

## 12 77 Wasserwirtschaftsämler

Titel	Zweckbestimmung	A) Istergebnis B) verbliebener Rest	Gesamtist (Spalte 3A + 3B)
1	2	€ 3	€ 4
893 87	Zuweisungen für Investitionen an Sonstige	A) 1.231.928,41 B) --,--	1.231.928,41
	<b>Summe der Titelgruppe</b>	A) 1.359.910,08 B) --,--	1.359.910,08
	<b>88 Kosten für Lieferungen und Leistungen für Sonstige im Zusammenhang mit wasserwirtschaftlichen Arbeiten</b> <i>Titel der TG gegenseitig deckungsfähig und übertragbar. Die Ausgabebefugnis erhöht oder vermindert sich um die Mehr- oder Mindereinnahme bei 261 15.</i>		
428 88	Entgelte der Arbeitnehmer	A) 15.464,59 B) 199.438,24	214.902,83
459 88	Sonstige Personalausgaben und personalbezogene Sachausgaben	A) --,-- B) --,--	--,--
547 88	Sächliche Verwaltungsausgaben	A) 140,00 B) --,--	140,00
790 88	Kosten für Lieferungen und Leistungen für Bauarbeiten	A) 4.202,84 B) --,--	4.202,84
	<b>Summe der Titelgruppe</b>	A) 19.807,43 B) 199.438,24	219.245,67
	<b>90 Unterhaltung von Gewässern erster Ordnung, Grenzgewässern und sonstige Unterhaltungsverpflichtungen</b> <i>Titel der TG gegenseitig sowie mit 780 00, TG 70, 78, 91, 92 und 96 gegenseitig deckungsfähig. Einseitig deckungsfähig zu Lasten 785 79, 789 01 und 789 02. Bis zu 10 v.H. des Gesamtansatzes übertragbar. Die Ausgabebefugnis erhöht oder vermindert sich um die Mehr- oder Mindereinnahme bei TG 90.</i>		
428 90	Entgelte der Arbeitnehmer	A) 15.473.850,38 B) --,--	15.473.850,38
459 90	Sonstige Personalausgaben und personalbezogene Sachausgaben	A) 6.654,01 B) --,--	6.654,01
527 90	Reisekosten	A) 44.727,05 B) --,--	44.727,05
547 90	Sächliche Verwaltungsausgaben	A) 5.032.123,40 B) --,--	5.032.123,40
785 90	Kosten für Lieferungen und Leistungen für Bauarbeiten	A) 10.075.202,59 B) --,--	10.075.202,59
811 90	Erwerb von Dienstfahrzeugen	A) 3.197.019,02 B) --,--	3.197.019,02
812 90	Erwerb von Geräten, Ausstattungs- und Ausrüstungsgegenständen	A) 997.122,51 B) --,--	997.122,51

## Zentralrechnung 2015

12 77

A) Haushaltsbetrag B) Vorjahresrest	Gesamtsoll (Spalte 5A + 5B)	Gesamtist gegenüber dem Gesamtsoll		Titel
		mehr	weniger	
€	€	€	€	
5	6	7	8	9
A) --, B) --,	--,	1.231.928,41		893 87
A) 801.800,00 B) --,	801.800,00 Saldo	1.254.922,73	696.812,65	
		558.110,08		
A) --, B) 181.525,88	181.525,88	33.376,95		428 88
A) --, B) --,	--,			459 88
A) 60.000,00 B) --,	60.000,00		59.860,00	547 88
A) 500.000,00 B) --,	500.000,00		495.797,16	790 88
A) 560.000,00 B) 181.525,88	741.525,88 Saldo	33.376,95	555.657,16	
			522.280,21	
A) 17.114.800,00 B) --,	17.114.800,00		1.640.949,62	428 90
A) 25.600,00 B) --,	25.600,00		18.945,99	459 90
A) --, B) --,	--,	44.727,05		527 90
A) 1.598.300,00 B) --,	1.598.300,00	3.433.823,40		547 90
A) 6.310.900,00 B) --,	6.310.900,00	3.764.302,59		785 90
A) 297.100,00 B) --,	297.100,00	2.899.919,02		811 90
A) 591.600,00 B) --,	591.600,00	405.522,51		812 90

## Zentralrechnung 2015

## 12 77 Wasserwirtschaftsämlter

Titel	Zweckbestimmung	A) Istergebnis B) verbliebener Rest €	Gesamtist (Spalte 3A + 3B) €
1	2	3	4
815 90	Erwerb von elektronischen Datenverarbeitungsanlagen, Ausstattungs- und Ausrüstungsgegenständen sowie von Software	A) 4.290,99 B) --,--	4.290,99
821 90	Erwerb von Grundstücken an Gewässern	A) -43.419,73 B) --,--	-43.419,73
<b>Summe der Titelgruppe</b>		A) 34.787.570,22 B) --,--	34.787.570,22
<p><b>91 Unterhaltung und Bewirtschaftung von Wasserspeichern einschl. des Überleitungssystems</b>  <i>Titel der TG gegenseitig und mit 786 00, TG 87, 90, 92 und 96 gegenseitig deckungsfähig sowie bis zu 10 v.H. des Gesamtansatzes übertragbar.  Einseitig deckungsfähig zu Lasten 789 01 und 789 02.  Die Ausgabebefugnis erhöht oder vermindert sich um die Mehr- oder Mindereinnahme bei TG 91. Aufwendungen für Lieferungen und Leistungen im Zusammenhang mit der Betreuung, Wartung und Überwachung der Kraftwerke an Wasserspeichern sind von der Bayer. Landeskraftwerke GmbH zu erstatten. Diese Beträge sind durch Kürzung der Ausgaben einzunehmen.</i></p>			
428 91	Entgelte der Arbeitnehmer	A) 4.746.009,06 B) --,--	4.746.009,06
459 91	Sonstige Personalausgaben und personalbezogene Sachausgaben	A) 7.618,15 B) --,--	7.618,15
527 91	Reisekosten	A) 11.313,60 B) --,--	11.313,60
547 91	Sächliche Verwaltungsausgaben	A) 2.172.411,76 B) --,--	2.172.411,76
788 91	Kosten für Lieferungen und Leistungen für Bauarbeiten	A) 4.667.667,69 B) --,--	4.667.667,69
811 91	Erwerb von Dienstfahrzeugen	A) 355.657,62 B) --,--	355.657,62
812 91	Erwerb von Geräten, Ausstattungs- und Ausrüstungsgegenständen	A) 62.464,91 B) --,--	62.464,91
815 91	Erwerb von elektronischen Datenverarbeitungsanlagen, Ausstattungs- und Ausrüstungsgegenständen sowie von Software	A) 69.466,92 B) --,--	69.466,92
821 91	Erwerb von Grundstücken für die Unterhaltung und Bewirtschaftung von Wasserspeichern	A) 6.644,34 B) --,--	6.644,34
<b>Summe der Titelgruppe</b>		A) 12.099.254,05 B) --,--	12.099.254,05

## Zentralrechnung 2015

12 77

A) Haushaltsbetrag B) Vorjahresrest	Gesamtsoll (Spalte 5A + 5B) €	Gesamtist gegenüber dem Gesamtsoll		Titel
		mehr €	weniger €	
5	6	7	8	9
A) -,- B) -,-	-,-	4.290,99		815 90
A) 939.700,00 B) -,-	939.700,00		983.119,73	821 90
A) 26.878.000,00 B) -,-	26.878.000,00	10.552.585,56	2.643.015,34	
	Saldo	7.909.570,22		
A) 5.519.400,00 B) -,-	5.519.400,00		773.390,94	428 91
A) -,- B) -,-	-,-	7.618,15		459 91
A) -,- B) -,-	-,-	11.313,60		527 91
A) 378.100,00 B) -,-	378.100,00	1.794.311,76		547 91
A) 2.640.100,00 B) -,-	2.640.100,00	2.027.567,69		788 91
A) 119.400,00 B) -,-	119.400,00	236.257,62		811 91
A) 122.700,00 B) -,-	122.700,00		60.235,09	812 91
A) -,- B) -,-	-,-	69.466,92		815 91
A) -,- B) -,-	-,-	6.644,34		821 91
A) 8.779.700,00 B) -,-	8.779.700,00	4.153.180,08	833.626,03	
	Saldo	3.319.554,05		

## Zentralrechnung 2015

## 12 77 Wasserwirtschaftsämlter

Titel	Zweckbestimmung	A) Istergebnis B) verbliebener Rest	Gesamtist (Spalte 3A + 3B)
1	2	€ 3	€ 4
	<b>92 Unterhaltung von Wildbächen einschl. Pflege der sanierten Einzugsgebiete</b> <i>Titel der TG gegenseitig und mit TG 90, 91, 93 und 96 gegenseitig deckungsfähig. Einseitig deckungsfähig zu Lasten 785 79, 789 01 und 789 02. Die Mittel sind bis zu 10 v.H. des Gesamtansatzes übertragbar. Die Ausgabebefugnis erhöht sich um die Isteinnahme bei TG 92.</i>		
428 92	Entgelte der Arbeitnehmer	A) 4.824.434,78 B) --,--	4.824.434,78
459 92	Sonstige Personalausgaben und personalbezogene Sachausgaben	A) 448,24 B) --,--	448,24
527 92	Reisekosten	A) 21.147,10 B) --,--	21.147,10
547 92	Sächliche Verwaltungsausgaben	A) 1.341.360,42 B) --,--	1.341.360,42
671 92	Erstattungen an Sonstige im Inland	A) --,-- B) --,--	--,--
789 92	Kosten für Lieferungen und Leistungen für Bauarbeiten	A) 6.767.799,33 B) --,--	6.767.799,33
811 92	Erwerb von Dienstfahrzeugen	A) 722.538,15 B) --,--	722.538,15
812 92	Erwerb von Geräten, Ausstattungs- und Ausrüstungsgegenständen	A) 226.543,96 B) --,--	226.543,96
815 92	Erwerb von elektronischen Datenverarbeitungsanlagen, Ausstattungs- und Ausrüstungsgegenständen sowie von Software	A) 26.061,63 B) --,--	26.061,63
821 92	Grunderwerb	A) -34.580,63 B) --,--	-34.580,63
	<b>Summe der Titelgruppe</b>	A) 13.895.752,98 B) --,--	13.895.752,98
	<b>93 Ausbau von Wildbächen einschl. Sanierung der Einzugsgebiete</b> <i>Titel der TG gegenseitig sowie mit 780 00, 786 00, 787 00, 883 01, 883 02, 883 03 und TG 92 gegenseitig deckungsfähig. Die Mittel sind übertragbar und einseitig deckungsfähig zu Lasten 785 79, 789 01 und 789 02 und zu Gunsten 891 01. Die Ansätze werden aus 08 04/887 71 verstärkt. Die Ausgabebefugnis erhöht oder vermindert sich um die Mehr- oder Mindereinnahme bei TG 93.</i>		
428 93	Entgelte der Arbeitnehmer	A) 375.137,00 B) --,--	375.137,00
459 93	Sonstige Personalausgaben und personalbezogene Sachausgaben	A) --,-- B) --,--	--,--

## Zentralrechnung 2015

12 77

A) Haushaltsbetrag		Gesamtsoll (Spalte 5A + 5B)	Gesamtist gegenüber dem Gesamtsoll		Titel
B) Vorjahresrest			mehr	weniger	
€		€	€	€	
5		6	7	8	9
A)	4.890.300,00				428 92
B)	-,-	4.890.300,00		65.865,22	
A)	5.100,00				459 92
B)	-,-	5.100,00		4.651,76	
A)	-,-				527 92
B)	-,-	-,-	21.147,10		
A)	554.100,00				547 92
B)	-,-	554.100,00	787.260,42		
A)	-,-				671 92
B)	-,-	-,-			
A)	2.571.100,00				789 92
B)	-,-	2.571.100,00	4.196.699,33		
A)	311.200,00				811 92
B)	-,-	311.200,00	411.338,15		
A)	156.800,00				812 92
B)	-,-	156.800,00	69.743,96		
A)	-,-				815 92
B)	-,-	-,-	26.061,63		
A)	182.600,00				821 92
B)	-,-	182.600,00		217.180,63	
A)	8.671.200,00		5.512.250,59	287.697,61	
B)	-,-	8.671.200,00			
		Saldo	5.224.552,98		
A)	965.700,00				428 93
B)	-,-	965.700,00		590.563,00	
A)	2.600,00				459 93
B)	-,-	2.600,00		2.600,00	



## Zentralrechnung 2015

## 12 77 Wasserwirtschaftsämlter

Titel	Zweckbestimmung	A) Istergebnis B) verbliebener Rest €	Gesamtist (Spalte 3A + 3B) €
1	2	3	4
527 93	Reisekosten	A) -,-- B) -,--	-,--
534 93	Vergabe von Ingenieurleistungen u.ä.	A) 1.069.747,37 B) -,--	1.069.747,37
547 93	Sächliche Verwaltungsausgaben	A) 32.973,83 B) -,--	32.973,83
782 93	Kosten für Lieferungen und Leistungen für Bauarbeiten	A) 19.967.242,99 B) -,--	19.967.242,99
<b>Summe der Titelgruppe</b>		A) 21.445.101,19 B) -,--	21.445.101,19
<b>94 Wasserwirtschaftliche Staatsaufgaben an Gewässern zweiter Ordnung</b> <i>Titel der TG gegenseitig deckungsfähig und übertragbar.  Einseitig deckungsfähig zu Gunsten TG 96 und 787 00.  Die Ausgabebefugnis erhöht oder vermindert sich um die Mehr- oder Mindereinnahme bei 233 01.</i>			
428 94	Entgelte der Arbeitnehmer	A) -,-- B) -,--	-,--
459 94	Sonstige Personalausgaben und personalbezogene Sachausgaben	A) -,-- B) -,--	-,--
547 94	Sächliche Verwaltungsausgaben	A) -,-- B) -,--	-,--
790 94	Kosten für Lieferungen und Leistungen für Bauarbeiten	A) 156.543,09 B) 637.608,96	794.152,05
821 94	Grunderwerb	A) -,-- B) -,--	-,--
<b>Summe der Titelgruppe</b>		A) 156.543,09 B) 637.608,96	794.152,05
<b>95 Förderung wasserwirtschaftlicher Aufgaben an Gewässern zweiter und dritter Ordnung und zur Regelung des Bodenwasserhaushalts sowie der Lawinenverbauung</b> <i>Titel der TG gegenseitig sowie mit 883 01, 883 02 und 883 03 gegenseitig deckungsfähig.  Einseitig deckungsfähig zu Lasten 789 01, 789 02 und 883 79.  Die Ansätze werden aus 08 04/887 71 verstärkt.  Rückzahlungen (einschl. Zinsen) dürfen von den Ausgaben abgesetzt werden.</i>			
883 95	Zuweisungen für Investitionen an Gemeinden und Gemeindeverbände für Maßnahmen an Gewässern zweiter und dritter Ordnung	A) 13.224.050,47 B) -,--	13.224.050,47
887 95	Zuweisungen für Investitionen an Zweckverbände für Maßnahmen an Gewässern zweiter und dritter Ordnung	A) 5.407.933,16 B) -,--	5.407.933,16

## Zentralrechnung 2015

12 77

A) Haushaltsbetrag B) Vorjahresrest	Gesamtsoll (Spalte 5A + 5B) €	Gesamtist gegenüber dem Gesamtsoll		Titel
		mehr €	weniger €	
5	6	7	8	9
A) -,- B) -,-				527 93
A) 195.000,00 B) -,-	195.000,00	874.747,37		534 93
A) 86.200,00 B) -,-	86.200,00		53.226,17	547 93
A) 6.795.400,00 B) -,-	6.795.400,00	13.171.842,99		782 93
A) 8.044.900,00 B) -,-	8.044.900,00	14.046.590,36	646.389,17	
	Saldo	13.400.201,19		
A) -,- B) -,-				428 94
A) -,- B) -,-				459 94
A) -,- B) -,-				547 94
A) 4.500.000,00 B) 637.608,96	5.137.608,96		4.343.456,91	790 94
A) -,- B) -,-				821 94
A) 4.500.000,00 B) 637.608,96	5.137.608,96	-,-	4.343.456,91	
	Saldo		4.343.456,91	
A) 2.156.000,00 B) -,-	2.156.000,00	11.068.050,47		883 95
A) 173.800,00 B) -,-	173.800,00	5.234.133,16		887 95

## Zentralrechnung 2015

## 12 77 Wasserwirtschaftsämlter

Titel	Zweckbestimmung	A) Istergebnis B) verbliebener Rest €	Gesamtist (Spalte 3A + 3B) €
1	2	3	4
893 95	Zuschüsse für Investitionen an Sonstige für Maßnahmen an Gewässern zweiter und dritter Ordnung	A) 417.178,30 B) --,--	417.178,30
	<b>Summe der Titelgruppe</b>	A) 19.049.161,93 B) --,--	19.049.161,93
	<b>96 Unterhaltung von Gewässern zweiter Ordnung und sonstige Unterhaltsverpflichtungen</b> <i>Titel der TG gegenseitig sowie mit 787 00, 883 01, 883 02, 883 03, TG 90, 91 und 92 gegenseitig deckungsfähig. Einseitig deckungsfähig zu Lasten 785 79, 789 01, 789 02 und TG 94. Die Ausgabebefugnis erhöht sich um die Isteinnahme bei TG 96.</i>		
428 96	Entgelte für Arbeitnehmer	A) 4.368.279,64 B) --,--	4.368.279,64
459 96	Sonstige Personalausgaben und personalbezogene Sachausgaben	A) 378,81 B) --,--	378,81
527 96	Reisekosten	A) 7.033,55 B) --,--	7.033,55
547 96	Sächliche Verwaltungsausgaben	A) 182.079,44 B) --,--	182.079,44
781 96	Kosten für Lieferungen und Leistungen für Bauarbeiten	A) 5.313.399,52 B) --,--	5.313.399,52
811 96	Erwerb von Dienstfahrzeugen	A) --,-- B) --,--	--,--
812 96	Erwerb von Geräten, Ausstattungs- und Ausrüstungsgegenständen	A) 22.015,00 B) --,--	22.015,00
821 96	Grunderwerb an Gewässern	A) 58.413,09 B) --,--	58.413,09
	<b>Summe der Titelgruppe</b>	A) 9.951.599,05 B) --,--	9.951.599,05
	<b>97 Förderung von Wasserversorgungsanlagen</b> <i>Titel der TG gegenseitig sowie mit 883 01, 883 02, 883 03 und TG 77 gegenseitig deckungsfähig und übertragbar. Einseitig deckungsfähig zu Gunsten 633 01, 671 01, 12 02/686 05 und 12 09 TG 76 und 77. Die Ansätze werden aus 08 04/887 71 verstärkt. Aus den Ansätzen dürfen einschließlich des Ansatzes bei 13 10/883 04 jährlich bis zu 2.500,0 Tsd. € für Einmalzinszuschüsse zur Beschaffung von zinsgünstigen Darlehen verwendet werden. Rückzahlungen (einschl. Zinsen) dürfen von den Ausgaben abgesetzt werden. Vgl. Vermerk bei 780 00.</i>		
633 97	Sonstige Zuweisungen an Gemeinden und Gemeindeverbände	A) --,-- B) --,--	--,--
637 97	Sonstige Zuweisungen an Zweckverbände	A) --,-- B) --,--	--,--

## Zentralrechnung 2015

12 77

A) Haushaltsbetrag B) Vorjahresrest		Gesamtsoll (Spalte 5A + 5B) €	Gesamtist gegenüber dem Gesamtsoll		Titel
€	€		mehr €	weniger €	
5		6	7	8	9
A) 481.500,00 B) --		481.500,00		64.321,70	893 95
A) 2.811.300,00 B) --		2.811.300,00	16.302.183,63	64.321,70	
		Saldo	16.237.861,93		
A) 4.321.300,00 B) --		4.321.300,00	46.979,64		428 96
A) -- B) --		--	378,81		459 96
A) -- B) --		--	7.033,55		527 96
A) -- B) --		--	182.079,44		547 96
A) 2.000.000,00 B) --		2.000.000,00	3.313.399,52		781 96
A) -- B) --		--			811 96
A) -- B) --		--	22.015,00		812 96
A) -- B) --		--	58.413,09		821 96
A) 6.321.300,00 B) --		6.321.300,00	3.630.299,05	--	
		Saldo	3.630.299,05		
A) -- B) --		--			633 97
A) -- B) --		--			637 97

## Zentralrechnung 2015

## 12 77 Wasserwirtschaftsämlter

Titel	Zweckbestimmung	A) Istergebnis B) verbliebener Rest €	Gesamtist (Spalte 3A + 3B) €
1	2	3	4
883 97	Zuweisungen für Investitionen an Gemeinden und Gemeindeverbände für den Bau von Wasserversorgungsanlagen	A) -2.632,05 B) -,-	-2.632,05
887 97	Zuweisungen für Investitionen an Zweckverbände für den Bau von Wasserversorgungsanlagen	A) -32.686,30 B) -,-	-32.686,30
893 97	Zuschüsse für Investitionen an Sonstige	A) -,- B) -,-	-,-
	<b>Summe der Titelgruppe</b>	A) -35.318,35 B) -,-	-35.318,35
	<b>98 Förderung von Abwasseranlagen</b> <i>Titel der TG gegenseitig sowie mit 883 01, 883 02 und 883 03 gegenseitig deckungsfähig und übertragbar. Einseitig deckungsfähig zu Gunsten TG 77, 78, 12 09 TG 76, 77, 12 02/686 05, 686 06. Die Ansätze werden aus 08 04/887 71 verstärkt. Aus den Ansätzen dürfen einschließlich des Ansatzes bei 13 10/883 04 jährlich bis zu 20.000,0 Tsd. € für Einmalzinszuschüsse zur Beschaffung von zinsverbilligten Darlehen verwendet werden. Rückzahlungen (einschl. Zinsen) dürfen von den Ausgaben abgesetzt werden (auch für 13 33 TG 91).</i>		
633 98	Sonstige Zuweisungen an Gemeinden und Gemeindeverbände	A) -,- B) -,-	-,-
637 98	Sonstige Zuweisungen an Zweckverbände	A) -,- B) -,-	-,-
883 98	Zuweisungen für Investitionen an Gemeinden und Gemeindeverbände <i>Einseitig deckungsfähig zu Lasten 883 80.</i>	A) -2.663,51 B) -,-	-2.663,51
887 98	Zuweisungen für Investitionen an Zweckverbände für den Bau von Abwasseranlagen <i>Einseitig deckungsfähig zu Lasten 887 79.</i>	A) -,- B) -,-	-,-
893 98	Zuschüsse für Investitionen an Sonstige für den Bau von Abwasseranlagen <i>Einseitig deckungsfähig zu Lasten 892 79.</i>	A) 10.171.518,84 B) -,-	10.171.518,84
	<b>Summe der Titelgruppe</b>	A) 10.168.855,33 B) -,-	10.168.855,33
	<b>Gesamtausgaben</b>	A) 397.540.661,53 B) 30.540.284,38	428.080.945,91

## Zentralrechnung 2015

12 77

A) Haushaltsbetrag B) Vorjahresrest	Gesamtsoll (Spalte 5A + 5B) €	Gesamtist gegenüber dem Gesamtsoll		Titel
		mehr €	weniger €	
5	6	7	8	9
A) 1.954.700,00 B) -,-	1.954.700,00		1.957.332,05	883 97
A) 878.300,00 B) -,-	878.300,00		910.986,30	887 97
A) -,- B) -,-	-,-			893 97
A) 2.833.000,00 B) -,-	2.833.000,00 Saldo	-,-	2.868.318,35	
			2.868.318,35	
A) -,- B) -,-	-,-			633 98
A) -,- B) -,-	-,-			637 98
A) -,- B) -,-	-,-		2.663,51	883 98
A) 399.100,00 B) -,-	399.100,00		399.100,00	887 98
A) 9.257.100,00 B) 749.440,14	10.006.540,14	164.978,70		893 98
A) 9.656.200,00 B) 749.440,14	10.405.640,14 Saldo	164.978,70	401.763,51	
			236.784,81	
A) 352.021.700,00 B) 34.227.586,63	386.249.286,63 Saldo	200.862.943,58 41.831.659,28	159.031.284,30	

## Zentralrechnung 2015

## 12 77 Wasserwirtschaftsämlter

Titel	Zweckbestimmung	A) Istergebnis B) verbliebener Rest €	Gesamtist (Spalte 3A + 3B) €
1	2	3	4
	<b>Abschluss</b>		
	Einnahmen aus Steuern und steuerähnlichen Abgaben sowie EU-Eigenmittel	A) 41.005.521,77 B) --,--	41.005.521,77
	Verwaltungseinnahmen, Einnahmen aus Schuldendienst u. dgl.	A) 3.399.810,34 B) --,--	3.399.810,34
	Einnahmen aus Zuweisungen und Zuschüssen mit Ausnahme für Investitionen	A) 8.416.261,04 B) --,--	8.416.261,04
	Einnahmen aus Schuldenaufnahmen, aus Zuweisungen und Zuschüssen für Investitionen, besondere Finanzierungseinnahmen	A) 88.064.842,14 B) --,--	88.064.842,14
	<b>Gesamteinnahmen</b>	A) 140.886.435,29 B) --,--	140.886.435,29
	Personalausgaben	A) 111.090.005,53 B) 2.127.229,21	113.217.234,74
	Sächliche Verwaltungsausgaben	A) 25.913.373,22 B) 778.060,38	26.691.433,60
	Ausgaben für Zuweisungen und Zuschüsse mit Ausnahme für Investitionen	A) 2.884.766,18 B) 19.051.001,74	21.935.767,92
	Baumaßnahmen	A) 182.930.259,03 B) 8.583.993,05	191.514.252,08
	Sonstige Sachinvestitionen	A) 8.581.107,42 B) --,--	8.581.107,42
	Investitionsförderungsmaßnahmen	A) 66.141.150,15 B) --,--	66.141.150,15
	<b>Gesamtausgaben</b>	A) 397.540.661,53 B) 30.540.284,38	428.080.945,91
	<b>- Zuschuss / + Überschuss</b>	A) -256.654.226,24 B) -30.540.284,38	-287.194.510,62

## Zentralrechnung 2015

12 77

A) Haushaltsbetrag		Gesamtsoll (Spalte 5A + 5B)	Gesamtist gegenüber dem Gesamtsoll		Titel
B) Vorjahresrest			mehr	weniger	
€		€	€	€	
5		6	7	8	9
A)	36.000.000,00	36.000.000,00	5.005.521,77	-	
B)	-,--				
A)	3.290.000,00	3.290.000,00	548.556,75	438.746,41	
B)	-,--				
A)	6.421.300,00	6.421.300,00	6.882.862,76	4.887.901,72	
B)	-,--				
A)	36.257.000,00	36.257.000,00	55.611.876,42	3.804.034,28	
B)	-,--				
A)	81.968.300,00	81.968.300,00	68.048.817,70	9.130.682,41	
B)	-,--				
		Saldo	58.918.135,29		
A)	118.007.700,00	119.670.231,33	1.731.607,61	8.184.604,20	
B)	1.662.531,33				
A)	12.532.700,00	12.985.926,96	14.635.044,73	929.538,09	
B)	453.226,96				
A)	2.100.000,00	18.616.336,20	3.619.431,72	300.000,00	
B)	16.516.336,20				
A)	166.333.400,00	181.179.452,00	121.948.052,86	111.613.252,78	
B)	14.846.052,00				
A)	3.490.400,00	3.490.400,00	6.593.086,49	1.502.379,07	
B)	-,--				
A)	49.557.500,00	50.306.940,14	52.335.720,17	36.501.510,16	
B)	749.440,14				
A)	352.021.700,00	386.249.286,63	200.862.943,58	159.031.284,30	
B)	34.227.586,63				
		Saldo	41.831.659,28		
A)	-270.053.400,00	-304.280.986,63	-132.814.125,88	-149.900.601,89	
B)	-34.227.586,63				
		Saldo		-17.086.476,01	



## Zentralrechnung 2015

## Epl. 12 Staatsministerium für Umwelt und Verbraucherschutz

Titel	Zweckbestimmung	A) Istergebnis B) verbliebener Rest €	Gesamtist (Spalte 3A + 3B) €
1	2	3	4
	<b>Abschluss Epl. 12</b>		
	Einnahmen aus Steuern und steuerähnlichen Abgaben sowie EU-Eigenmittel	A) 41.005.521,77 B) --,--	41.005.521,77
	Verwaltungseinnahmen, Einnahmen aus Schuldendienst u. dgl.	A) 20.123.720,50 B) --,--	20.123.720,50
	Einnahmen aus Zuweisungen und Zuschüssen mit Ausnahme für Investitionen	A) 29.971.650,88 B) --,--	29.971.650,88
	Einnahmen aus Schuldenaufnahmen, aus Zuweisungen und Zuschüssen für Investitionen, besondere Finanzierungseinnahmen	A) 96.708.237,73 B) --,--	96.708.237,73
	<b>Gesamteinnahmen</b>	A) 187.809.130,88 B) --,--	187.809.130,88
	Personalausgaben	A) 429.405.867,58 B) 11.397.831,28	440.803.698,86
	Sächliche Verwaltungsausgaben	A) 96.500.645,22 B) 32.654.635,82	129.155.281,04
	Ausgaben für Zuweisungen und Zuschüsse mit Ausnahme für Investitionen	A) 43.692.236,85 B) 43.103.223,54	86.795.460,39
	Baumaßnahmen	A) 188.782.440,56 B) 26.465.003,66	215.247.444,22
	Sonstige Sachinvestitionen	A) 15.241.213,20 B) 602.396,19	15.843.609,39
	Investitionsförderungsmaßnahmen	A) 91.828.516,72 B) 10.742.302,11	102.570.818,83
	Besondere Finanzierungsausgaben	A) 518.033,98 B) --,--	518.033,98
	<b>Gesamtausgaben</b>	A) 865.968.954,11 B) 124.965.392,60	990.934.346,71
	<b>- Zuschuss / + Überschuss</b>	A) -678.159.823,23 B) -124.965.392,60	-803.125.215,83

## Zentralrechnung 2015



Epl. 12

A) Haushaltsbetrag		Gesamtsoll (Spalte 5A + 5B)	Gesamtist gegenüber dem Gesamtsoll		Titel
B) Vorjahresrest			mehr	weniger	
€		€	€	€	
5		6	7	8	9
A)	36.000.000,00				
B)	--	36.000.000,00	5.005.521,77	--	
A)	22.616.000,00				
B)	--	22.616.000,00	1.817.652,19	4.309.931,69	
A)	34.610.400,00				
B)	--	34.610.400,00	8.116.438,78	12.755.187,90	
A)	54.044.800,00				
B)	--	54.044.800,00	60.571.748,42	17.908.310,69	
A)	147.271.200,00				
B)	--	147.271.200,00	75.511.361,16	34.973.430,28	
		Saldo	40.537.930,88		
A)	428.462.800,00				
B)	12.807.099,94	441.269.899,94	23.790.957,31	24.257.158,39	
A)	80.265.300,00				
B)	24.198.269,65	104.463.569,65	44.466.767,33	19.775.055,94	
A)	66.143.600,00				
B)	32.789.228,11	98.932.828,11	8.988.618,11	21.125.985,83	
A)	171.220.000,00				
B)	34.000.760,82	205.220.760,82	122.911.878,72	112.885.195,32	
A)	10.391.500,00				
B)	893.049,45	11.284.549,45	9.104.015,54	4.544.955,60	
A)	98.015.300,00				
B)	24.225.514,51	122.240.814,51	61.341.763,96	81.011.759,64	
A)	784.800,00				
B)	--	784.800,00	--	266.766,02	
A)	855.283.300,00				
B)	128.913.922,48	984.197.222,48	270.604.000,97	263.866.876,74	
		Saldo	6.737.124,23		
A)	-708.012.100,00				
B)	-128.913.922,48	-836.926.022,48	-195.092.639,81	-228.893.446,46	
		Saldo		-33.800.806,65	

Die vom Rechenzentrum der Dienststelle München des Landesamtes für Finanzen mit Hilfe eines geprüften und genehmigten Programms erstellte Zentralrechnung wurde nachgeprüft und in Ordnung befunden.

München, den 18. April 2016

Bayer. Staatshauptkasse

Krauspenhaar

Lehner



**Übersicht**  
**der über- und außerplanmäßigen Ausgaben einschließlich der Vorgriffe und ihre Begründung**  
**sowie**  
**Erläuterungen der sonstigen Mehrausgaben**  
**und**  
**Nachweis der außerplanmäßigen Einnahmen**

Kapitel Titel	Außerplanmäßige Einnahmen und Mehrausgaben EUR	davon über- und außer- planmäßige Ausgaben einschl. Vorgriffe EUR	Begründung / Erläuterung (Zustimmung des Bayerischen Staatsministeriums der Finanzen, für Landesentwicklung und Heimat, Datum und Aktenzeichen sowie Ausgleichsstelle)
1	2	3	4
			<p><u>Erläuterung der Abkürzungen:</u></p> <p>AB = Ausgabebefugnis  Abgl. = Abgleichung  Anl. = Anlage  ant. = anteilige  apl. = außerplanmäßige  AR = Ausgaberes  BA = Bauabschnitt  BayHO = Bayerische Haushaltsordnung  D. i. B. = Deckung innerhalb des Budgets (Anlage VIII)  DBestHG = Durchführungsbest. zum Haushaltsgesetz  E = Einnahme  Einsp. = Einsparung  ged. d. = gedeckt durch  glh. = gleichhohe  HG = Haushaltsgesetz  HGr. = Hauptgruppe  HvR = Haushaltsvollzugsrichtlinien 2015/2016  IA = Istaussgabe  IE = Isteinnahme  MeA = Mehraussgabe  MeE = Mehreinnahme  MiA = Minderausgabe  MiE = Mindereinnahme  PA = Personalausgaben  TG = Titelgruppe  üpl. = überplanmäßige  VM = Verstärkungsmittel  ZR = Zentralrechnung  zweckgeb. = zweckgebundene</p>

Kapitel Titel	Außerplanmäßige Einnahmen und Mehrausgaben EUR	davon über- und außer- planmäßige Ausgaben einschl. Vorgriffe EUR	Begründung / Erläuterung (Zustimmung des Bayerischen Staatsministeriums der Finanzen, für Landesentwicklung und Heimat, Datum und Aktenzeichen sowie Ausgleichsstelle)
1	2	3	4
<b><u>1201</u></b>			<b><u>Ministerium</u></b>
422 01	537.445,29	-	Deckung im Rahmen der gemeinsam bewirtschafteten Personalausgaben
427 41	3.562,03	-	Anlage V/1
428 01	571.568,86	-	Deckung im Rahmen der gemeinsam bewirtschafteten Personalausgaben
428 11	15.471,61	-	Deckung innerhalb des Budgets (Anlage VIII)
453 01	52.187,25	-	Anlage V/1
511 01	62.627,13	-	Deckung innerhalb des Budgets (Anlage VIII)
518 11	6.832,59	-	Deckung innerhalb des Budgets (Anlage VIII)
519 01	739.830,00	-	Deckung innerhalb des Budgets (Anlage VIII)
525 01	139.637,24	-	Deckung von 12 02/525 02
527 01	56.417,89	-	Deckung innerhalb des Budgets (Anlage VIII)
546 49	7.129,91	-	Deckung innerhalb des Budgets (Anlage VIII)
511 99	408.781,09	-	Deckung von 12 04/547 75, 547 79, 547 81
			und innerhalb des Budgets (Anlage VIII)
534 99	2.121.372,84	-	Anlage V/3a, Deckung von 12 04/547 72, 547 75, 547 79, 547 81
			und 12 77/547 70
<b><u>1202</u></b>			<b><u>Sammelansätze für den Gesamtbereich des Epl. 12</u></b>
235 01 apl.	23.165,59	-	apl. E aus Sonstigen Zuweisungen von Sozialversicherungsträgern
			sowie der Bundesagentur für Arbeit (ohne Arbeitsbeschaffungsmaß-
			nahmen)
422 21	450.301,38	-	Deckung im Rahmen der gemeinsam bewirtschafteten Personalausgaben
428 21	88.145,99	-	Deckung von 12 77/428 70
459 31	7.478,72	-	Deckung von Titel 453 01
526 01	37.008,15	-	Deckung innerhalb des Budgets (Anlage VIII)
531 31	196.596,58	-	Deckung von Titel 534 55, 12 04/815 70, 547 72, 547 73, 547 75
			und durch IE bei Titel 282 01
547 02	35.225,15	-	Deckung von 12 04/815 70, 547 72, 547 75 und 547 79
547 03	654.000,00	-	Deckung von 12 04/547 72, 547 75, 547 79, 12 08/547 60 und
			12 77/547 70
547 04	32.781,23	-	Deckung von 12 04/547 72, 547 79 und 12 77/547 70
547 05	24.784,71	-	Deckung von 12 04/815 70, 547 72 und 547 75
547 06	23.558,76	-	Deckung von 12 04/547 72
547 07	198.227,10	-	Deckung von 12 04/547 75 und 547 79
686 01	17.765,80	-	Deckung von 12 04, 12 09 und 12 77 TG 70
686 05	43.852,46	-	Deckung von 12 77/893 98
428 52	30.028,52	-	Gesamte TG 52: Deckung von TG 55 und innerhalb TG 52
540 52	50.887,19	-	
547 52	2.393,41	-	
812 55	41,89	-	Deckung innerhalb TG 55
441 61	205.937,74	-	Deckung im Rahmen der verstärkungsfähigen Personalausgaben

Kapitel Titel	Außerplanmäßige Einnahmen und Mehrausgaben EUR	davon über- und außer- planmäßige Ausgaben einschl. Vorgriffe EUR	Begründung / Erläuterung (Zustimmung des Bayerischen Staatsministeriums der Finanzen, für Landesentwicklung und Heimat, Datum und Aktenzeichen sowie Ausgleichsstelle)
1	2	3	4
(1202)			
446 61	1.759.404,37	-	Deckung im Rahmen der verstärkungsfähigen Personalausgaben
453 73	19.415,25	-	Deckung innerhalb TG 73
459 73	2.650,75	-	Deckung innerhalb TG 73
525 73	73.239,55	-	Deckung innerhalb TG 73 und innerhalb des Budgets (Anlage VIII)
428 74	55.982,57	-	Gesamte TG 74: Deckung innerhalb TG 74
684 74	1.372.883,97	-	
685 74	121.468,00	-	
<b>1203</b>			<b><u>Verbraucherschutz und Verbraucherinformationen</u></b>
459 01	4.865,00	4.865,00	Einsp. bei Titel 428 54; UMS vom 13.02.15, Z3k-A0730.5-2015/3-1
686 01	266.842,47	-	Deckung von Titel 526 21, 683 01, 815 01 und TG 52, 53 und 55
536 52	13.863,74	-	Deckung innerhalb TG 52
547 53	41,65	-	Gesamte TG 53: Deckung innerhalb TG 53
684 53	483.783,00	-	
540 54	57.077,28	-	Deckung durch IE bei Titel 119 54 und innerhalb TG 54
547 54	92.116,65	-	Deckung innerhalb TG 54
812 54	11.073,63	-	Deckung innerhalb TG 54
831 54 apl.	1.667,00	1.667,00	Einsp. bei Titel 526 54, FMS vom 15.10.15, Gz. 15-H 1200.12-1/5/1
526 55	2.118,20	-	Deckung innerhalb TG 55
<b>1204</b>			<b><u>Besondere Fachaufgaben - Naturschutz, Erholung, Umweltschutz</u></b>
892 02	2.360.427,28	-	Deckung von Titel 547 72 und durch IE bei Titel 346 01
892 07	101.801,28	-	Deckung durch IE bei Titel 346 03
892 17	2.976.196,34	-	Deckung von Titel 547 75, 547 79 und durch MeE bei Titel 346 10
892 18	10.896,43	-	Deckung durch IE bei Titel 272 03
547 70	74.063,29	-	Deckung von Titel 892 17 und innerhalb TG 70
428 72	894.797,50	-	Deckung von Titel 547 72
534 72	52.507,49	-	Deckung von Titel 547 72
540 72	8.513,97	-	Deckung innerhalb TG 72
633 72	1.847.233,00	-	Deckung innerhalb TG 72
893 72	1.019.401,40	-	Deckung innerhalb TG 72
883 73	244.910,00	-	Deckung innerhalb TG 73
686 74	33.782,00	-	Deckung innerhalb TG 74
428 75	362.340,26	-	Deckung innerhalb TG 75
531 75	28.305,07	-	Anlage V/3b und Deckung von Titel 547 75
540 75	76.449,60	-	Deckung innerhalb TG 75
547 75	610.000,41	-	Anlage V/3b und Deckung von Titel 892 15, durch IE bei Titel 282 03 und innerhalb TG 75
683 75	43.181,40	-	Deckung innerhalb TG 75
686 75	35.468,05	-	Deckung innerhalb TG 75

Kapitel Titel	Außerplanmäßige Einnahmen und Mehrausgaben EUR	davon über- und außer- planmäßige Ausgaben einschl. Vorgriffe EUR	Begründung / Erläuterung (Zustimmung des Bayerischen Staatsministeriums der Finanzen, für Landesentwicklung und Heimat, Datum und Aktenzeichen sowie Ausgleichsstelle)
1	2	3	4
(1204)			
892 75	150.800,00	-	Deckung innerhalb TG 75
428 79	116.574,21	-	Deckung innerhalb TG 79
531 79	235,62	-	Deckung von Titel 547 79
540 79	10.962,35	-	Deckung innerhalb TG 79
892 79	1.000.000,00	-	Deckung innerhalb TG 79
893 79	1.139.944,06	-	Deckung innerhalb TG 79
547 80	37.424,45	-	Deckung innerhalb TG 80
428 81	371.872,69	-	Deckung innerhalb TG 81
531 81	2.062,24	-	Deckung von Titel 547 81
540 81	35.925,35	-	Deckung innerhalb TG 81
547 81	1.634.420,82	-	Anlage V/3b und Deckung innerhalb TG 81
633 81	24.501,37	-	Deckung innerhalb TG 81
428 82	41.209,74	-	Gesamte TG 82: Deckung von Titel 892 15, 547 75, 547 79, 547 81
540 82	120,84	-	und innerhalb TG 82
683 82	698.538,03	-	
<b>1208</b>			<b><u>Besondere Fachaufgaben - Veterinärwesen</u></b>
525 11	35.775,48	-	Deckung innerhalb des Budgets (Anlage VIII)
683 02	41.000,00	-	Deckung von Titel 514 60, 03 07/428 16 und 12 04/547 72
459 60	202.456,19	-	Gesamte TG 60: Deckung durch IE bei Titel 271 60 und
514 60	1.249.672,87	-	innerhalb TG 60
428 62	790.963,08	-	Gesamte TG 62: Deckung innerhalb TG 62
531 62	1.116,10	-	
536 62	5.988,21	-	
812 62	16.038,62	-	
<b>1209</b>			<b><u>Bayerisches Landesamt für Umwelt</u></b>
422 01	237.291,59	-	Deckung im Rahmen der gemeinsam bewirtschafteten Personalausgaben
427 01	586.139,75	-	Deckung innerhalb des Budgets (Anlage VIII)
427 41	13.123,41	-	Anlage V/1
429 01	39.167,69	-	Deckung innerhalb des Budgets (Anlage VIII)
429 02	3.221,61	-	Deckung innerhalb des Budgets (Anlage VIII)
453 01	436.922,40	-	Anlage V/1
514 11	1.262,07	-	Deckung innerhalb des Budgets (Anlage VIII)
514 21	70.048,93	-	Deckung innerhalb des Budgets (Anlage VIII)
517 01	26.983,09	-	Deckung innerhalb des Budgets (Anlage VIII)
517 05	23.371,65	-	Deckung innerhalb des Budgets (Anlage VIII)
518 11	1.616,48	-	Deckung innerhalb des Budgets (Anlage VIII)
518 18	3.338,93	-	Deckung innerhalb des Budgets (Anlage VIII)
519 01	405.000,00	-	Anlage V/3c

Kapitel Titel	Außerplanmäßige Einnahmen und Mehrausgaben EUR	davon über- und außer- planmäßige Ausgaben einschl. Vorgriffe EUR	Begründung / Erläuterung (Zustimmung des Bayerischen Staatsministeriums der Finanzen, für Landesentwicklung und Heimat, Datum und Aktenzeichen sowie Ausgleichsstelle)
1	2	3	4
(1209)			
525 01	74.290,84	-	Deckung von 12 02/525 02
525 02	46.856,74	-	Deckung von 12 04/547 75 und 547 79
531 22	8.288,79	-	Deckung von 12 04/547 72 und durch MeE bei Titel 119 03
546 49	27.624,05	-	Deckung innerhalb des Budgets (Anlage VIII)
547 02	1.149,25	-	Deckung innerhalb des Budgets (Anlage VIII)
547 09	3.321,02	-	Deckung innerhalb des Budgets (Anlage VIII)
725 01	500.000,00	-	Anlage VII/1
811 01	28.889,03	-	Deckung innerhalb des Budgets (Anlage VIII)
812 03	4.621,56	-	Deckung innerhalb des Budgets (Anlage VIII)
514 70	1.747,02	-	Gesamte TG 70: Deckung innerhalb TG 70
527 70	7.040,46	-	
527 71	12.637,27	-	Gesamte TG 71: Deckung durch IE bei Titel 331 02 und 341 01
533 71	79.202,49	-	und innerhalb TG 71
812 71	249.736,06	-	
428 73	3.037.767,39	-	Gesamte TG 73: Anlage V/3b, Deckung von 07 05 TG 75,
514 73	2.555,22	-	547 72, 547 74, TG 75, 547 79, 547 81 und innerhalb TG 73
527 73	66.993,29	-	
547 73	3.281.173,86	-	
514 74	3.930,91	-	Deckung innerhalb TG 74
428 76	638.594,31	-	Gesamte TG 76: Deckung von 12 77/789 02, 883 01, 686 79,
514 76	9.493,00	-	durch MeE bei Titel 282 76 und innerhalb TG 76
527 76	38.134,85	-	
534 76	200.888,54	-	
671 76	135.877,50	-	
815 76	123.193,39	-	
428 77	411.396,68	-	Gesamte TG 77: Deckung von 12 77 TG 77 und 97
527 77	16.473,32	-	
534 77	867.849,62	-	
547 77	124.816,16	-	
791 77	4.617,20	-	
812 77	5.742,94	-	
428 78	776.643,36	-	Gesamte TG 78: Anlage V/3b, Deckung von 12 77 TG 78 und
514 78	16.952,47	-	innerhalb TG 78
527 78	75.941,77	-	
534 78	4.068.278,25	-	
547 78	2.319.406,02	-	
784 78	305.540,68	-	
815 78	136.924,15	-	
428 79	3.495.630,81	-	Gesamte TG 79: Anlage V/3b, Deckung von 07 05/547 02,
527 79	56.135,95	-	12 04/547 79 und durch IE bei Titel 282 02



Kapitel Titel	Außerplanmäßige Einnahmen und Mehrausgaben EUR	davon über- und außer- planmäßige Ausgaben einschl. Vorgriffe EUR	Begründung / Erläuterung (Zustimmung des Bayerischen Staatsministeriums der Finanzen, für Landesentwicklung und Heimat, Datum und Aktenzeichen sowie Ausgleichsstelle)
1	2	3	4
(1209)			
547 79	1.970.414,51	-	
812 79	156.152,54	-	
428 81	560.345,39	-	Deckung von 12 04/547 79
428 82	168.611,14	-	Gesamte TG 82: Deckung von 12 77/785 79
527 82	3.205,92	-	
534 82	42.078,40	-	
547 82	1.834,17	-	
428 83	953.331,88	-	Gesamte TG 83: Deckung von 12 77/780 01
527 83	13.206,51	-	
534 83	2.732.060,71	-	
547 83	24.028,23	-	
519 99	63.197,07	-	Gesamte TG 99: Anlage V/3a, Deckung von 12 09/428 78,
526 99	43.654,22	-	TG 74 und innerhalb TG 99
534 99	273.144,41	-	
<b>1212</b>			<b><u>Bayerische Akademie für Naturschutz und Landschaftspflege</u></b>
427 41	28.211,00	-	Anlage V/1 und Deckung innerhalb des Budgets (Anlage VIII)
428 11	15.869,60	-	Deckung von 12 04/892 07
428 21	352,32	-	Deckung innerhalb des Budgets (Anlage VIII)
429 02	53,91	-	Deckung innerhalb des Budgets (Anlage VIII)
517 05	1.567,96	-	Deckung innerhalb des Budgets (Anlage VIII)
519 01	33.000,00	-	Deckung von 12 02/519 01 und 701 01 (Nr. 1.2 DBestHG)
525 01	2.459,17	-	Deckung von 12 02/525 02
525 02	120.449,79	-	Deckung von 12 04/547 72 und durch MeE bei Titel 111 01
527 01	3.475,23	-	Deckung innerhalb des Budgets (Anlage VIII)
531 11	58.543,63	-	Deckung von 12 04/547 72, durch MeE bei Titel 119 01 und innerhalb des Budgets (Anlage VIII)
546 49	3.846,92	-	Deckung innerhalb des Budgets (Anlage VIII)
547 02	49,45	-	Deckung innerhalb des Budgets (Anlage VIII)
701 01	12.000,00	-	Deckung von 12 02/701 01 (Nr. 1.2 DBestHG)
812 01	21.390,95	-	Deckung von 12 04/547 72 und innerhalb des Budgets (Anlage VIII)
519 73	10.724,23	-	Gesamte TG 73: Deckung von 12 04/547 72 und innerhalb TG 73
547 73	47.471,15	-	
<b>1213</b>			<b><u>Nationalpark Berchtesgaden</u></b>
422 01	332.709,92	-	Deckung im Rahmen der gemeinsam bewirtschafteten Personalausgaben
427 41	47.873,66	-	Anlage V/1 und Deckung innerhalb des Budgets (Anlage VIII)
428 01	52.288,98	-	Deckung im Rahmen der gemeinsam bewirtschafteten Personalausgaben
428 11	235.367,79	-	Deckung durch IE bei Titel 282 01 und innerhalb des Budgets (Anlage VIII)

Kapitel Titel	Außerplanmäßige Einnahmen und Mehrausgaben EUR	davon über- und außer- planmäßige Ausgaben einschl. Vorgriffe EUR	Begründung / Erläuterung (Zustimmung des Bayerischen Staatsministeriums der Finanzen, für Landesentwicklung und Heimat, Datum und Aktenzeichen sowie Ausgleichsstelle)
1	2	3	4
(1213)			
428 28	17.895,04	-	Deckung durch IE bei Titel 282 02
429 01	12.759,90	-	Deckung durch MeE bei Titel 231 01 und innerhalb des
			Budgets (Anlage VIII)
429 02	28.589,37	-	Deckung innerhalb des Budgets (Anlage VIII)
514 01	14.538,48	-	Deckung innerhalb des Budgets (Anlage VIII)
518 21	976,87	-	Deckung innerhalb des Budgets (Anlage VIII)
519 01	295.102,45	-	Deckung von 12 02/519 01 und 701 01 (Nr. 1.2 DBestHG)
			und innerhalb des Budgets (Anlage III)
525 01	2.562,57	-	Deckung von 12 02/525 02
527 01	9.398,51	-	Deckung innerhalb des Budgets (Anlage VIII)
540 01	1.317,85	-	Deckung innerhalb des Budgets (Anlage VIII)
542 01	375.092,58	-	Deckung von 12 04/547 72, durch IE bei 282 02 und innerhalb des
			Budgets (Anlage VIII)
547 02	126,40	-	Deckung innerhalb des Budgets (Anlage VIII)
<b>1214</b>			<b><u>Nationalpark Bayerischer Wald</u></b>
427 01	147.386,25	-	Deckung innerhalb des Budgets (Anlage VIII)
427 41	22.215,60	-	Anlage V/1
428 11	122.499,08	-	Deckung durch IE bei Titel 282 01
428 21	7.763,42	-	Deckung innerhalb des Budgets (Anlage VIII)
428 28	126.783,78	-	Deckung von 12 14/542 12
428 41	50.221,33	-	Deckung von 12 02/428 41
429 03	34.871,14	-	Deckung innerhalb des Budgets (Anlage VIII)
453 01	2.236,00	-	Anlage V/1
514 01	24.041,50	-	Deckung innerhalb des Budgets (Anlage VIII)
517 01	18.509,39	-	Deckung innerhalb des Budgets (Anlage VIII)
518 11	8.349,46	-	Deckung innerhalb des Budgets (Anlage VIII)
518 22	2.793,14	-	Deckung innerhalb des Budgets (Anlage VIII)
519 01	368.120,07	-	Deckung von 12 02/701 01 (Nr. 1.2 DBestHG) und innerhalb des
			Budgets (Anlage VIII)
525 01	30.772,32	-	Deckung von 12 02/525 02
527 01	13.342,31	-	Deckung innerhalb des Budgets (Anlage VIII)
531 11	58.615,96	-	Deckung innerhalb des Budgets (Anlage VIII)
546 49	17.900,33	-	Deckung innerhalb des Budgets (Anlage VIII)
633 03	171.000,00	-	Deckung durch IE bei Titel 124 01
811 11	53.200,61	-	Deckung innerhalb des Budgets (Anlage VIII)
<b>1223</b>			<b><u>Bayerisches Landesamt für Gesundheit und Lebensmittelsicherheit</u></b>
422 01	801.093,48	-	Deckung im Rahmen der gemeinsam bewirtschafteten Personalausgaben
422 31	52.860,20	-	Deckung im Rahmen der gemeinsam bewirtschafteten Personalausgaben

Kapitel Titel	Außerplanmäßige Einnahmen und Mehrausgaben EUR	davon über- und außer- planmäßige Ausgaben einschl. Vorgriffe EUR	Begründung / Erläuterung (Zustimmung des Bayerischen Staatsministeriums der Finanzen, für Landesentwicklung und Heimat, Datum und Aktenzeichen sowie Ausgleichsstelle)
1	2	3	4
(1223)			
453 01	3.477,80	-	Anlage V/1
511 01	63.849,27	-	Deckung innerhalb des Budgets (Anlage VIII)
514 21	511.155,43	-	Deckung durch IE bei 231 01 und 282 01 und innerhalb des
			Budgets (Anlage VIII)
517 05	228.267,02	-	Deckung innerhalb des Budgets (Anlage VIII)
518 11	5.159,72	-	Deckung innerhalb des Budgets (Anlage VIII)
519 01	26.669,56	-	Deckung innerhalb des Budgets (Anlage VIII)
525 01	255.841,50	-	Deckung von 12 02/525 02
527 01	32.592,95	-	Deckung innerhalb des Budgets (Anlage VIII)
531 11	36.129,28	-	Deckung innerhalb des Budgets (Anlage VIII)
533 01	35.629,92	-	Deckung innerhalb des Budgets (Anlage VIII)
533 02	30.111,61	-	Deckung innerhalb des Budgets (Anlage VIII)
535 01	45.831,07	-	Deckung innerhalb des Budgets (Anlage VIII)
546 49	771,45	-	Deckung innerhalb des Budgets (Anlage VIII)
547 02	7.806,99	-	Deckung von 12 08/536 62
632 01	32.009,34	-	Deckung von 12 23/427 01
711 01	141.667,98	-	Anlage VII/1
812 02	1.594.107,73	-	Deckung innerhalb des Budgets (Anlage VIII)
534 52	104.276,37	-	Deckung innerhalb TG 52 und innerhalb des Budgets (Anlage VIII)
547 53	283.748,36	-	Gesamte TG 53: Deckung durch IE bei 231 53 und 282 53,
812 53	6.138,13	-	innerhalb TG 53 und innerhalb des Budgets (Anlage VIII)
514 60	509.949,67	-	Gesamte TG 60: Deckung durch IE bei 111 04 und innerhalb TG 60
812 60	74.420,41	-	
815 99	29.257,41	-	Gesamte TG 99: Anlage V/3a und Deckung innerhalb TG 99
<b><u>1230</u></b>			<b><u>Veterinärwesen bei den Regierungen</u></b>
422 01	335.425,49	-	Deckung im Rahmen der gemeinsam bewirtschafteten Personalausgaben
525 01	8.881,43	-	Deckung von 12 02/525 02
<b><u>1231</u></b>			<b><u>Bereich Umwelt bei den Regierungen</u></b>
422 01	53.312,20	-	Deckung im Rahmen der gemeinsam bewirtschafteten Personalausgaben
422 31	154.461,66	-	Deckung im Rahmen der gemeinsam bewirtschafteten Personalausgaben
427 41	4.043,28	-	Anlage V/1
453 01	1.239,93	-	Anlage V/1
525 01	15.510,70	-	Deckung von 12 02/525 02
428 70	63.775,91	-	Gesamte TG 70: Deckung von 12 77 TG 70
547 70	7.019,13	-	
547 82	1.754,81	-	Deckung von 12 77 TG 82

Kapitel Titel	Außerplanmäßige Einnahmen und Mehrausgaben EUR	davon über- und außer- planmäßige Ausgaben einschl. Vorgriffe EUR	Begründung / Erläuterung (Zustimmung des Bayerischen Staatsministeriums der Finanzen, für Landesentwicklung und Heimat, Datum und Aktenzeichen sowie Ausgleichsstelle)
1	2	3	4
<b><u>1232</u></b>			<b><u>Gewerbeaufsichtsämter bei den Regierungen</u></b>
422 21	172.584,94	-	Deckung im Rahmen der gemeinsam bewirtschafteten Personalausgaben
428 01	34.470,04	-	Deckung im Rahmen der gemeinsam bewirtschafteten Personalausgaben
<b><u>1241</u></b>			<b><u>Staatliche Veterinärverwaltung bei den Landratsämtern</u></b>
428 01	1.018.893,88	-	Deckung im Rahmen der gemeinsam bewirtschafteten Personalausgaben
453 01	268,20	-	Anlage V/1
514 11	4.157,11	-	Deckung innerhalb des Budgets (Anlage VIII)
525 01	41.128,57	-	Deckung von 12 02/525 02
527 01	3.188,48	-	Deckung innerhalb des Budgets (Anlage VIII)
<b><u>1250</u></b>			<b><u>Zentralstelle der Länder für Sicherheitstechnik</u></b>
428 01	134.648,19	-	Deckung im Rahmen der gemeinsam bewirtschafteten Personalausgaben
518 01	22.912,08	-	MeA <span style="float: right;">-22.912,08</span>
			Deckung von Titel 511 01 <span style="float: right;">5.450,77</span>
			Deckung von TG 99 <span style="float: right;">17.461,31</span>
			verbleiben <span style="float: right; border-top: 1px solid black;">0,00</span>
527 01	1.405,65	-	Deckung von Titel 518 11
518 51	7.637,36	-	Deckung von Titel 511 51
546 51	7.470,73	-	Deckung von Titel 511 51
<b><u>1277</u></b>			<b><u>Wasserwirtschaftsämter</u></b>
427 41	162.647,73	-	Deckung innerhalb des Budgets (Anlage VIII)
428 41	10.583,15	-	Deckung von 12 02/428 41
429 02	20.164,34	-	Deckung innerhalb des Budgets (Anlage VIII)
514 11	1.638,52	-	Deckung innerhalb des Budgets (Anlage VIII)
517 01	349.569,34	-	Deckung innerhalb des Budgets (Anlage VIII)
518 01	85.235,22	-	Deckung innerhalb des Budgets (Anlage VIII)
518 31	25.509,96	-	Deckung innerhalb des Budgets (Anlage VIII)
519 01	552.000,00	-	Anlage V/3c und Deckung von 12 02/701 01 (Nr. 1.2 DBestHG)
525 01	150.949,30	-	Deckung von 12 02/525 02
532 11	14.577,44	-	Anlage V/1
546 49	66.227,03	-	Deckung innerhalb des Budgets (Anlage VIII)
671 01	750.000,00	-	Deckung von Titel 883 97
780 03	18.200,00	-	Anlage V/3c und Deckung von Titel 789 01, 789 03, 883 01, 883 02,
780 07	782.676,94	-	785 79, durch MeE bei TG 51 und innerhalb Sammeltitel 780 00
780 23	186.097,78	-	
780 27	102,16	-	
780 28	63.826,82	-	
780 29	16.210,57	-	
780 33	605.470,02	-	


Kapitel Titel	Außerplanmäßige Einnahmen und Mehrausgaben EUR	davon über- und außer- planmäßige Ausgaben einschl. Vorgriffe EUR	Begründung / Erläuterung (Zustimmung des Bayerischen Staatsministeriums der Finanzen, für Landesentwicklung und Heimat, Datum und Aktenzeichen sowie Ausgleichsstelle)
1	2	3	4
(1277)			
780 39	113.670,67	-	
780 44	357.683,52	-	
780 45	909.630,32	-	
780 49	6.786,69	-	
780 55	2.559.339,09	-	
780 57	13.396,59	-	
780 59	26.499,80	-	
780 61	179.250,94	-	
781 01	1.149.205,31	-	
781 05	17.253,26	-	
781 07	89.393,63	-	
781 12	182.735,83	-	
781 13	147.045,37	-	
781 14	2.631,48	-	
781 15	434.786,85	-	
781 19	130.823,86	-	
781 21	506.882,47	-	
781 22	41.225.281,59	-	
781 23	169.206,02	-	
781 24	15.420,17	-	
781 28	1.807.905,18	-	
781 32	41.096,19	-	
781 33	430.171,90	-	
782 02	1.594.913,50	-	
782 03	1.968.622,79	-	
782 06	134.114,61	-	
782 20	115.066,80	-	
782 23	9.653,99	-	
782 25	663.276,01	-	
782 26	140.261,66	-	
782 36	12.851,20	-	
783 03	150.710,24	-	
783 08	5.496.583,91	-	
783 14	249.778,88	-	
783 21	523.777,46	-	
783 25	368.146,37	-	
783 26	176.245,42	-	
783 30	291.065,59	-	
783 35	414.338,59	-	
783 42	1.649.276,62	-	

Kapitel Titel	Außerplanmäßige Einnahmen und Mehrausgaben EUR	davon über- und außer- planmäßige Ausgaben einschl. Vorgriffe EUR	Begründung / Erläuterung (Zustimmung des Bayerischen Staatsministeriums der Finanzen, für Landesentwicklung und Heimat, Datum und Aktenzeichen sowie Ausgleichsstelle)
1	2	3	4
(1277)			
783 46	24.443,52	-	
783 59	496,63	-	
783 62	225.851,35	-	
784 01	68.226,96	-	
784 02	2.699.386,64	-	
784 04	15.579,74	-	
784 06	119.631,15	-	
784 11	2.076.905,81	-	
784 12	771.052,07	-	
784 19	130.145,65	-	
784 25	820.297,34	-	
784 35	375.684,90	-	
784 38	47.497,83	-	
785 02	1.186.628,56	-	
785 03	511.950,62	-	
785 10	269.172,17	-	
786 01	1.685.042,15	-	Deckung von Titel 789 01, 883 01, 883 02, durch IE bei
786 02	83.644,52	-	TG 52 und innerhalb Sammeltitel 786 00
786 25	20.179,58	-	
786 32	3.430.000,00	-	
786 34	57.606,99	-	
786 35	56.149,14	-	
786 63	201.893,79	-	
786 68	114.297,51	-	
786 69	16.953,48	-	
787 01	300.338,04	-	Deckung von Titel 789 01, 883 02, 785 79, durch IE bei TG 53
787 02	242.956,39	-	und innerhalb Sammelkapitel 787 00
787 03	2.211.086,70	-	
787 04	1.360.260,28	-	
787 12	260.059,50	-	
787 22	22.373,80	-	
787 25	1.364.911,51	-	
787 26	647.017,93	-	
787 27	734.093,85	-	
787 28	72.431,16	-	
787 33	267.780,81	-	
787 49	670.078,78	-	
787 50	217.572,00	-	
787 56	106.586,66	-	
811 01	13.406,79	-	Deckung innerhalb des Budgets (Anlage VIII)

Kapitel Titel	Außerplanmäßige Einnahmen und Mehrausgaben EUR	davon über- und außer- planmäßige Ausgaben einschl. Vorgriffe EUR	Begründung / Erläuterung (Zustimmung des Bayerischen Staatsministeriums der Finanzen, für Landesentwicklung und Heimat, Datum und Aktenzeichen sowie Ausgleichsstelle)
1	2	3	4
(1277)			
812 15	17.681,42	-	Deckung innerhalb des Budgets (Anlage VIII)
815 01	2.589,63	-	Deckung innerhalb des Budgets (Anlage VIII)
883 03	33.289.571,01	-	Deckung durch IE bei Titel 346 03
891 01	1.000.000,00	-	Deckung von Titel 789 02 und TG 93
892 03	347.058,42	-	Deckung von Titel 780 01
428 60	178.544,84	-	Gesamte TG 60: Deckung durch MeE bei Titel 334 21 und
547 60	106.305,15	-	innerhalb TG 60
785 60	2.560.827,18	-	
821 60	1.023.866,17	-	
788 61	2.382.852,14	-	Gesamte TG 61: Deckung von TG 60, 63 und 64 und
821 61	2.576,20	-	innerhalb TG 61
428 62	209.295,78	-	Gesamte TG 62: Deckung von TG 60 und innerhalb TG 62
547 62	14.643,91	-	
789 62	417.351,43	-	
428 63	7.810,94	-	Deckung innerhalb TG 63
428 64	46.512,52	-	Gesamte TG 64: Deckung innerhalb TG 64
534 64	14.429,94	-	
547 64	81.510,16	-	
527 70	55.620,38	-	Gesamte TG 70: Deckung von 12 09 TG 70, 12 77 TG 90,
547 70	101.710,93	-	durch IE bei Titel 261 12 und innerhalb TG 70
811 70	27.708,90	-	
815 70	595.895,17	-	
428 77	263.442,60	-	Gesamte TG 77: Deckung innerhalb TG 77
521 77	3.028,30	-	
527 77	70,70	-	
534 77	252.260,43	-	
547 77	173.651,42	-	
783 77	8.068,11	-	
527 78	62.596,86	-	Gesamte TG 78: Anlage V/3a, Deckung von Titel 789 01, 784 79,
534 78	1.836.415,89	-	12 04/547 72, 12 31 TG 78, durch MeE bei Titel 281 12 und
547 78	751.455,32	-	innerhalb TG 78
784 78	279.243,50	-	
811 78	265.793,33	-	
812 78	125.482,34	-	
815 78	297.810,47	-	
633 79	2.862.065,54	-	Deckung durch MeE bei Titel 099 01
428 81	603.773,63	-	Gesamte TG 81: Deckung von 12 04 TG 79
459 81	323,77	-	
527 81	4.433,89	-	
534 81	2.627.994,90	-	

Kapitel Titel	Außerplanmäßige Einnahmen und Mehrausgaben EUR	davon über- und außer- planmäßige Ausgaben einschl. Vorgriffe EUR	Begründung / Erläuterung (Zustimmung des Bayerischen Staatsministeriums der Finanzen, für Landesentwicklung und Heimat, Datum und Aktenzeichen sowie Ausgleichsstelle)
1	2	3	4
(1277)			
547 81	57.994,56	-	
784 81	192.268,21	-	
815 81	287,66	-	
428 82	140.154,76	-	Gesamte TG 82: Deckung von Titel 785 79 und innerhalb TG 82
527 82	146,80	-	
534 83	72.395,60	-	Gesamte TG 83: Deckung von Titel 780 01
547 83	600,95	-	
815 83	10.315,18	-	
534 87	7.117,91	-	Gesamte TG 87: Deckung von Titel 786 01 und innerhalb TG 87
547 87	8.510,23	-	
633 87	7.366,18	-	
893 87	1.231.928,41	-	
428 88	33.376,95	-	Deckung innerhalb TG 88
527 90	44.727,05	-	Gesamte TG 90: Deckung von Titel 780 01, 785 79, durch MeE
547 90	3.433.823,40	-	bei Titel 261 90 und innerhalb TG 90
785 90	3.764.302,59	-	
811 90	2.899.919,02	-	
812 90	405.522,51	-	
815 90	4.290,99	-	
459 91	7.618,15	-	Gesamte TG 91: Deckung von Titel 786 01, durch MeE bei TG 91
527 91	11.313,60	-	und innerhalb TG 91
547 91	1.794.311,76	-	
788 91	2.027.567,69	-	
811 91	236.257,62	-	
815 91	69.466,92	-	
821 91	6.644,34	-	
527 92	21.147,10	-	Gesamte TG 92: Deckung von Titel 789 01, 785 79, TG 93, durch
547 92	787.260,42	-	IE bei Titel 261 92 und innerhalb TG 92
789 92	4.196.699,33	-	
811 92	411.338,15	-	
812 92	69.743,96	-	
815 92	26.061,63	-	
534 93	874.747,37	-	Gesamte TG 93: Deckung von Titel 789 01, 883 01, 785 79,
782 93	13.171.842,99	-	durch MeE bei TG 93 und innerhalb TG 93
883 95	11.068.050,47	-	Gesamte TG 95: Anlage V3c und Deckung von Titel 789 01, 883 02,
887 95	5.234.133,16	-	883 79 und innerhalb TG 95
428 96	46.979,64	-	Gesamte TG 96: Deckung von Titel 785 79, durch IE bei Titel
459 96	378,81	-	261 96 und innerhalb TG 96
527 96	7.033,55	-	
547 96	182.079,44	-	



Kapitel Titel	Außerplanmäßige Einnahmen und Mehrausgaben EUR	davon über- und außer- planmäßige Ausgaben einschl. Vorgriffe EUR	Begründung / Erläuterung (Zustimmung des Bayerischen Staatsministeriums der Finanzen, für Landesentwicklung und Heimat, Datum und Aktenzeichen sowie Ausgleichsstelle)
1	2	3	4
(1277)			
781 96	3.313.399,52	-	
812 96	22.015,00	-	
821 96	58.413,09	-	
893 98	164.978,70	-	Deckung von Titel 892 79
		6.532,00	<b>Summe Epl.12</b>
			davon
			4.865,00 EUR üpl. Ausgaben
			1.667,00 EUR apl. Ausgaben
			0,00 EUR Vorgriffe
			<u>6.532,00 EUR</u>
	270.604.000,97		a) In Sp. 7 der ZR ausgewiesenen MeA
	0,00		b) In Sp. 3 B der ZR ausgewiesene Vorgriffe
	0,00		c) MeA, die sich infolge einer Haushaltssollverminderung aufgrund von Koppelungsvermerken ergeben, auch wenn in Sp. 8 der ZR ein Minderbetrag ausgewiesen ist.
	23.165,59		d) In Sp. 3 der ZR ausgewiesene apl. Einnahmen
	0,00		e) In Sp. 3 A der ZR ausgewiesene apl. Ausgaben, wenn kein Mehrbetrag vorlag.
			<b><u>Abschlussvermerk zu den Anlagen I, IV - IX:</u></b>
			<b>Aufgestellt unter Zugrundelegung der in der Zentralrechnung enthaltenen Angaben:</b>
			<b>München, 23.06.2016</b>
			
			<b>Ulrike Scharf</b>
			<b>Staatsministerin</b>

Epl. 12

Anlage II

Bayerisches Staatsministerium  
für Umwelt und Verbraucherschutz

Haushaltsjahr 2015

## **N a c h w e i s u n g**

über Einnahmen und Ausgaben sowie über den  
Bestand an Sondervermögen

(Art. 26 Abs. 2, Art. 85 Abs. 1 Nr. 2 BayHO)

**Unterstützungsfonds**  
**Erkundung und Sanierung gemeindeeigener Hausmülldeponien**

€

A. **Vorbestand** (ohne Termingeldanlagen) 8.390.787,21

B. **Einnahmen**

**Titel**

133 01	Erlöse aus der Veräußerung von Gegenständen, Kapitalrückzahlungen	4.000.000,00
162 01	Zinsen des Unterstützungsfonds	125.483,34
232 01	Zuweisungen aus dem Staatshaushalt	3.483.370,00
233 01	Zuweisungen von kreisangehörigen Gemeinden	1.583.281,00
281 01	Erstattungen aus Wertausgleichsansprüchen	0,00
281 02	Erstattungen aus nachträglicher Kostenbeteiligung Dritter	0,00
281 03	Erstattungen aus der nicht vertragsgerechten Verwendung bereits gewährter Zuweisungen	0,00

---

**Gesamteinnahmen** 9.192.134,34

C. **Ausgaben**

**Titel**

547 01	Nicht aufteilbare sächliche Verwaltungsaufgaben der GAB (mbH)	954.689,26
831 03	Erwerb von Beteiligungen und dgl.	4.000.000,00
883 01	Zuweisungen an kreisangehörige Gemeinden für Investitionen bei der Erkundung und Sanierung gemeindeeigener Hausmülldeponien	2.442.161,97

---

**Gesamtausgaben** 7.396.851,23

**D. Abschluss**

	€
<b>Vorbestand</b>	8.390.787,21
<b>Gesamteinnahmen</b>	9.192.134,34
<b>Gesamtausgaben</b>	7.396.851,23
	<hr/>
<b>Jahresergebnis</b>	1.795.283,11
<b>Bestand</b>	<u><u>10.186.070,32</u></u>

**E. Vermögensstand am Schluss des Haushaltsjahres 2015**

1. BayernLB - Girokonto	9.761.991,38
2. Raiffeisenbank München-Süd - Girokonto	9,79
3. Commerzbank München - Girokonto	424.069,15
	<hr/>
	10.186.070,32
4. Raiffeisenbank München-Süd - Termingeld	10.000.000,00
5. Commerzbank München - Termingeld	39.105.206,67
	<hr/>
<b>Summe</b>	<u><u>59.291.276,99</u></u>

**Erklärung**

Ich bestätige hiermit, dass sich im Rahmen einer ordnungsgemäßen Verwaltungsführung und Verwaltungsüberwachung während des vorgenannten Haushaltsjahres keine Anhaltspunkte für Einzahlungen in meinem Verwaltungsbereich ergeben haben, die nicht in den Büchern der zuständigen Kassen nachgewiesen sind.

München, den 01.07.2016



Ulrike Scharf  
Staatsministerin

**Nachweisung**  
über Veränderungen der Haushaltsbeträge und Vorjahresreste auf Grund des Haushaltsgesetzes  
(Nachtragshaushaltsgesetzes) und bzw. oder des Art. 50 BayHO

1	Veränderung der		Zustimmung des Staats- ministeriums der Finanzen vom ..... Nr. ....
	Haushaltsbeträge €	Vorjahresreste €	
	2	3	4
	<b><u>Einnahmen</u></b>		
<b>Bisherige Einzelplan-Summe:</b>	<b>147.271.200,00</b>		
<b>Neue Einzelplan-Summe:</b>	<b>147.271.200,00</b>		
	<b><u>Ausgaben</u></b>		
<b>Bisherige Einzelplan-Summe:</b>	<b>855.283.300,00</b>	<b>115.264.501,01</b>	
<b>Verminderung (-)/(Erhöhung (+)) gem. Restelisten 2014</b>			
nach 12 02/547 53		265.381,90	von 13 08/883 77
nach 12 02/686 74		1.232.674,36	von 13 08/883 77
nach 12 04/547 75		796.412,73	von 13 08/883 77
nach 12 04/883 79		310.415,19	von 13 08/883 77
nach 12 04/883 81		1.808.874,27	von 13 08/883 77
nach 12 04/883 79		6.645.985,32	von 13 08/883 78
nach 12 04/547 82		2.589.677,70	von 13 12/893 77 gem. Resteliste Epl. 13
<b>Verminderung (-) bzw. Erhöhung (+) gemäß Art. 50 BayHO</b>			
von			nach FMS v.
<b>Neue Einzelplan-Summe:</b>	<b>855.283.300,00</b>	<b>128.913.922,48</b>	

**Nachweisung**

der Ausgaben zu Lasten der bei Kapitel 12 02 Titel 427 01, 427 41, 453 01 und 532 11  
veranschlagten Verstärkungsmittel  
(ohne Titel 548 01 und 548 ....)

Mehrausgabe bei					
Kapitel	Titel 427 01 *) Beschäftigungs- entgelte €	Titel 427 41 *) Praktikanten- vergütungen €	Titel 453 01 *) Trennungsgeld, Um- zugskostenvergütung. €	Titel 532 11 *) Umzugs- und Verlegungskosten €	Bemerkung
1	2	3	4	5	7
12 01	0,00	3.562,03	52.187,25	0,00	
12 09	0,00	13.123,41	436.922,40	0,00	
12 12	0,00	2.794,43	0,00	0,00	
12 13	0,00	4.261,25	0,00	0,00	
12 14	0,00	22.215,60	2.236,00	0,00	
12 23	0,00	0,00	3.477,80	0,00	
12 31	0,00	4.043,28	1.239,93	0,00	
12 41	0,00	0,00	268,20	0,00	
12 77	0,00	0,00	0,00	14.577,44	
Summe	0,00	50.000,00	496.331,58	14.577,44	
Soll	10.000,00	50.000,00	711.300,00	27.300,00	
Nicht in An- spruch ge- nommen	10.000,00	0,00	214.968,42	12.722,56	

\*) Einzusetzen ist jeweils der Titel mit Zweckbestimmung, für den der Verstärkungsansatz ausgebracht ist

**Nachweisung**  
der Ausgaben zu Lasten der bei Kapitel 12 02 Titel 548 01  
veranschlagten Verstärkungsmittel

Mehrausgabe bei						
<u>Kapitel</u> Titel	Betrag €	<u>Kapitel</u> Titel	Betrag €	<u>Kapitel</u> Titel	Betrag €	Bemerkung
1	2	3	4	5	6	7
						Entfällt, da im Haushaltsjahr 2015 ohne Betrag
Summe Soll						
Nicht in An- spruch ge- nommen						



## Bayer. Staatsministerium für Umwelt und Verbraucherschutz

Nachweisung  
der Verstärkungsmittel von Einzelplan 12 für Einzelplan 06 und 08

von <u>Kapitel</u> Titel	Betrag €	für <u>Kapitel</u> Titel	Bemerkungen
1	2	3	4
12 01/534 99	185.225,02	06 21/815 60	
12 09/511 99	4.408,84		
12 09/815 99	409.497,08		
12 23/427 99	97.709,49		
Summe Epl 12	696.840,43		

von <u>Kapitel</u> Titel	Betrag €	für <u>Kapitel</u> Titel	Bemerkungen
1	2	3	4
12 77/547 78	136.863,26	08 20/533 51	LMS vom 30.11.15, Az. L4-7979-1/16
Summe Epl 12	136.863,26		



von			für		Bemerkungen
Kapitel	Titel	Betrag €	Kapitel	Titel TG	
1	2	3	4	5	6
12 08	537 60	18.835,55	15 07	81	
	547 62	232.667,37	15 07	81	
		40.436,43	15 12	547 40	
12 09	547 01	4.085,54	15 17	81	
		4.946,68	15 23	81	
	547 08	13.000,00	15 07	81	
		1.184,80	15 21	81	
		2.986,02	15 43	81	
	547 73	135.973,73	15 07	81	
		181.577,98	15 12	547 40	
		452.363,23	15 19	81	
		48.536,14	15 21	81	
		3.997,09	15 24	81	
		283.863,90	15 40	81	
		49.790,02	15 43	81	
		59.377,16	15 51	81	
	534 76	119.942,85	15 07	81	
		837.233,59	15 12	547 40	
		17.040,38	15 23	547 81	
		109.969,54	15 24	81	
		34.914,17	15 35	81	
		51.842,68	15 43	81	
	534 78	161.281,52	15 12	547 40	
	547 79	15.450,11	15 07	81	
		386.018,47	15 12	547 40	
		56.116,29	15 17	81	
		57.981,79	15 19	81	
		19.591,14	15 23	81	
		42.330,35	15 26	81	
Summe Epl 12		9.242.080,57			

Bayer. Staatsministerium für Umwelt und Verbraucherschutz

**Nachweisung  
der Verstärkungsmittel von Einzelplan 03B und 08 für Einzelplan 12**

von <u>Kapitel</u> Titel 1	Betrag € 2	für <u>Kapitel</u> Titel 3	Bemerkungen 4
03 63/701 48	405.000,00 452.000,00	12 09/519 01 12 77/519 01	OBBS vom 30.03.2015, Az. IIA2-4208-SP/15 OBBS vom 22.05., 04.08. und 07.10.2015, Az. IIA2-4208-SP/15
Summe Epl 03B	857.000,00		

von <u>Kapitel</u> Titel 1	Betrag € 2	für <u>Kapitel</u> Titel 3	Bemerkungen 4
08 04/887 71	4.287.000,00 5.239.000,00	12 77/780 01 12 77/883 95	LMS vom 27.01.2015, P4-0731-1/140
Summe Epl 08	9.526.000,00		

**Nachweisung**  
der Einsparung zugunsten von Minderausgaben  
im Einzelplan 12

Minderausgabe bei Kap / Tit	zugunsten Kap. 12 02 / ... €	Zustimmung des Bayerischen Staatsministeriums der Finanzen FMS vom..... Nr.....
1	2	3
Entfällt, da im Haushaltsjahr 2015 keine weitere Minderausgabe veranschlagt		
Summe		

**Nachweisung**

der Einsparungen zugunsten der bei Kapitel 13 03 Titel 972 04  
veranschlagten Minderausgaben

Minderausgaben bei		
<u>Kapitel</u>	Kap. 13 03	Kap.....
<u>Titel</u>	Tit. 972 04	Tit.....
	€	€
1	2	3
<u>12 01</u>		
428 21	15.000,00	
428 41	65.000,00	
428 99	150.000,00	
<u>12 02</u>		
428 41	33.000,00	
684 01	99.840,00	
<u>12 03</u>		
526 54	50.000,00	
<u>12 04</u>		
547 74	195.000,00	
547 75	450.000,00	
671 79	87.724,81	
547 80	500.000,00	
<u>12 08</u>		
514 60	56.000,00	
<u>12 09</u>		
428 11	15.147,93	
428 21	144.799,20	
511 71	100.000,00	
428 78	9.829,83	
547 79	24.305,88	
<u>12 23</u>		
428 21	78.000,00	
428 55	178.000,00	
428 60	154,50	
<u>12 30</u>		
428 11	50.000,00	
<u>12 41</u>		
547 72	354.400,00	
<u>12 77</u>		
428 11	15,50	
893 98	2.543.782,35	
<b>Summe</b>	<b>5.200.000,00</b>	

## Nachweisung

über die bei einzelnen Titeln der Anlage S (Staatlicher Hochbau) vorgenommenen Verstärkungen  
gemäß Nummer 1.3 DBestHG

<u>Kapitel</u> Titel	Haushalts- betrag  €	Verstärkung (+) Einsparung (-) gemäß DBestHG  €	von (+) für (-)  Kap./Tit.
1	2	3	4
<u>12 09</u>			
725 01	0,00	+500.000,00	+12 23/730 05
<u>12 23</u>			
711 01	500.000,00	+141.667,98	+12 77/742 11
730 05	1.500.000,00	-500.000,00	-12 09/725 01
<u>12 77</u>			
742 11	0,00	-141.667,98	-12 23/711 01
		0,00	

**Budgetabschlüsse  
Anlage VIII**

## Epl. 12

Einzelplan	A) Haushaltsbetrag B) Vorjahresrest C) Mehr-/Mindereinn. (+/-) D) Deckung (+von/-für) E) VM (+von/-für) F) VM v. gem. bewirtsch. PA	A) Ausgabebefugnis (Sp. 2A mit 2F) B) Abzüglich Istbetrag C) = Rechnerischer Rest (Sp. 3A - 3B)	A) Haushaltsges. Einsp. B) Abschließende Willigung C) Einsparung für üpl./apl. D) Einsparung für glob. MiA E) In Abgang zu stellen F) FM-Einzug
1	2	3	4
<b>Zwischenabschluss</b>	A) <b>6.920.900,00</b>	A) <b>13.064.944,60</b>	A) <b>461.367,15</b>
<b>Budgetierte Ansätze</b>	B) <b>3.952.691,97</b>	B) <b>8.477.401,73</b>	B) <b>0,00</b>
	C) <b>-10.310,00</b>	C) <b>4.587.542,87</b>	C) <b>0,00</b>
<b>Kapitel 12 01</b>	D) <b>2.331.138,37</b>		D) <b>230.000,00</b>
	E) <b>-129.475,74</b>		E) <b>0,00</b>
	F) <b>0,00</b>		F) <b>0,00</b>
	Verbl. Rest für HJ 2015		<b>3.896.175,72</b>
<b>Zwischenabschluss</b>	A) <b>2.230.000,00</b>	A) <b>3.704.845,74</b>	A) <b>115.800,00</b>
<b>Budgetierte Ansätze</b>	B) <b>1.859.584,22</b>	B) <b>1.807.556,70</b>	B) <b>0,00</b>
	C) <b>25.876,96</b>	C) <b>1.897.289,04</b>	C) <b>0,00</b>
<b>Kapitel 12 02</b>	D) <b>150.293,58</b>		D) <b>33.000,00</b>
	E) <b>-560.909,02</b>		E) <b>0,00</b>
	F) <b>0,00</b>		F) <b>0,00</b>
	Verbl. Rest für HJ 2015		<b>1.748.489,04</b>
<b>Zwischenabschluss</b>	A) <b>250.700,00</b>	A) <b>362.512,39</b>	A) <b>14.070,00</b>
<b>Budgetierte Ansätze</b>	B) <b>111.112,39</b>	B) <b>218.396,11</b>	B) <b>0,00</b>
	C) <b>700,00</b>	C) <b>144.116,28</b>	C) <b>0,00</b>
<b>Kapitel 12 08</b>	D) <b>0,00</b>		D) <b>0,00</b>
	E) <b>0,00</b>		E) <b>0,00</b>
	F) <b>0,00</b>		F) <b>0,00</b>
	Verbl. Rest für HJ 2015		<b>130.046,28</b>
<b>Zwischenabschluss</b>	A) <b>13.036.700,00</b>	A) <b>16.989.662,21</b>	A) <b>614.150,00</b>
<b>Budgetierte Ansätze</b>	B) <b>2.876.590,47</b>	B) <b>12.625.835,06</b>	B) <b>0,00</b>
	C) <b>487.914,94</b>	C) <b>4.363.827,15</b>	C) <b>0,00</b>
<b>Kapitel 12 09</b>	D) <b>173.519,95</b>		D) <b>259.947,13</b>
	E) <b>414.936,85</b>		E) <b>74.750,00</b>
	F) <b>0,00</b>		F) <b>0,00</b>
	Verbl. Rest für HJ 2015		<b>3.414.980,02</b>
<b>Zwischenabschluss</b>	A) <b>845.600,00</b>	A) <b>1.193.589,81</b>	A) <b>0,00</b>
<b>Budgetierte Ansätze</b>	B) <b>63.434,33</b>	B) <b>1.108.814,35</b>	B) <b>0,00</b>
	C) <b>58.749,14</b>	C) <b>84.775,46</b>	C) <b>0,00</b>
<b>Kapitel 12 12</b>	D) <b>223.011,91</b>		D) <b>0,00</b>
	E) <b>2.794,43</b>		E) <b>0,00</b>
	F) <b>0,00</b>		F) <b>0,00</b>
	Verbl. Rest für HJ 2015		<b>84.775,46</b>
<b>Zwischenabschluss</b>	A) <b>3.171.900,00</b>	A) <b>3.913.087,61</b>	A) <b>0,00</b>
<b>Budgetierte Ansätze</b>	B) <b>466.893,19</b>	B) <b>3.190.706,83</b>	B) <b>0,00</b>
	C) <b>35.263,19</b>	C) <b>722.380,78</b>	C) <b>0,00</b>
<b>Kapitel 12 13</b>	D) <b>234.769,98</b>		D) <b>0,00</b>
	E) <b>4.261,25</b>		E) <b>0,00</b>
	F) <b>0,00</b>		F) <b>0,00</b>
	Verbl. Rest für HJ 2015		<b>722.380,78</b>
<b>Zwischenabschluss</b>	A) <b>5.962.900,00</b>	A) <b>6.593.386,55</b>	A) <b>78.019,68</b>
<b>Budgetierte Ansätze</b>	B) <b>202.645,43</b>	B) <b>6.188.050,65</b>	B) <b>0,00</b>
	C) <b>258.074,02</b>	C) <b>405.335,90</b>	C) <b>0,00</b>
<b>Kapitel 12 14</b>	D) <b>145.315,50</b>		D) <b>0,00</b>
	E) <b>24.451,60</b>		E) <b>0,00</b>
	F) <b>0,00</b>		F) <b>0,00</b>
	Verbl. Rest für HJ 2015		<b>327.316,22</b>



**Budgetabschlüsse  
Anlage VIII**

## Epl. 12

Einzelplan	A) Haushaltsbetrag B) Vorjahresrest C) Mehr-/Mindereinn. (+/-) D) Deckung (+von/-für) E) VM (+von/-für) F) VM v. gem. bewirtsch. PA	A) Ausgabebefugnis (Sp. 2A mit 2F) B) Abzüglich Istbetrag C) = Rechnerischer Rest (Sp. 3A - 3B)	A) Haushaltsges. Einsp. B) Abschließende Willigung C) Einsparung für üpl./apl. D) Einsparung für glob. MiA E) In Abgang zu stellen F) FM-Einzug
1	2	3	4
<b>Zwischenabschluss</b>	A) <b>16.318.200,00</b>	A) <b>18.675.163,74</b>	A) <b>564.780,00</b>
<b>Budgetierte Ansätze</b>	B) <b>2.127.137,27</b>	B) <b>17.675.832,15</b>	B) <b>0,00</b>
	C) <b>70.135,46</b>	C) <b>999.331,59</b>	C) <b>0,00</b>
<b>Kapitel 12 23</b>	D) <b>253.922,70</b>		D) <b>78.000,00</b>
	E) <b>-94.231,69</b>		E) <b>0,00</b>
	F) <b>0,00</b>		F) <b>0,00</b>
	Verbl. Rest für HJ 2015		<b>356.551,59</b>
<b>Zwischenabschluss</b>	A) <b>27.400,00</b>	A) <b>237.536,03</b>	A) <b>2.740,00</b>
<b>Budgetierte Ansätze</b>	B) <b>201.254,60</b>	B) <b>8.881,43</b>	B) <b>0,00</b>
	C) <b>0,00</b>	C) <b>228.654,60</b>	C) <b>0,00</b>
<b>Kapitel 12 30</b>	D) <b>8.881,43</b>		D) <b>50.000,00</b>
	E) <b>0,00</b>		E) <b>0,00</b>
	F) <b>0,00</b>		F) <b>175.914,60</b>
	Verbl. Rest für HJ 2015		<b>0,00</b>
<b>Zwischenabschluss</b>	A) <b>0,00</b>	A) <b>0,00</b>	A) <b>0,00</b>
<b>Budgetierte Ansätze</b>	B) <b>0,00</b>	B) <b>0,00</b>	B) <b>0,00</b>
	C) <b>0,00</b>	C) <b>0,00</b>	C) <b>0,00</b>
<b>Kapitel 12 32</b>	D) <b>0,00</b>		D) <b>0,00</b>
	E) <b>0,00</b>		E) <b>0,00</b>
	F) <b>0,00</b>		F) <b>0,00</b>
	Verbl. Rest für HJ 2015		<b>0,00</b>
<b>Zwischenabschluss</b>	A) <b>241.300,00</b>	A) <b>943.241,87</b>	A) <b>840,00</b>
<b>Budgetierte Ansätze</b>	B) <b>328.638,88</b>	B) <b>264.344,00</b>	B) <b>0,00</b>
	C) <b>0,00</b>	C) <b>678.897,87</b>	C) <b>0,00</b>
<b>Kapitel 12 41</b>	D) <b>373.034,79</b>		D) <b>354.400,00</b>
	E) <b>268,20</b>		E) <b>0,00</b>
	F) <b>0,00</b>		F) <b>220.340,20</b>
	Verbl. Rest für HJ 2015		<b>103.317,67</b>
<b>Zwischenabschluss</b>	A) <b>0,00</b>	A) <b>0,00</b>	A) <b>0,00</b>
<b>Budgetierte Ansätze</b>	B) <b>0,00</b>	B) <b>0,00</b>	B) <b>0,00</b>
	C) <b>0,00</b>	C) <b>0,00</b>	C) <b>0,00</b>
<b>Kapitel 12 42</b>	D) <b>0,00</b>		D) <b>0,00</b>
	E) <b>0,00</b>		E) <b>0,00</b>
	F) <b>0,00</b>		F) <b>0,00</b>
	Verbl. Rest für HJ 2015		<b>0,00</b>
<b>Zwischenabschluss</b>	A) <b>6.950.800,00</b>	A) <b>9.670.797,47</b>	A) <b>0,00</b>
<b>Budgetierte Ansätze</b>	B) <b>1.934.232,41</b>	B) <b>6.886.930,62</b>	B) <b>0,00</b>
	C) <b>57.655,17</b>	C) <b>2.783.866,85</b>	C) <b>0,00</b>
<b>Kapitel 12 77</b>	D) <b>261.532,45</b>		D) <b>15,50</b>
	E) <b>466.577,44</b>		E) <b>78.000,00</b>
	F) <b>0,00</b>		F) <b>0,00</b>
	Verbl. Rest für HJ 2015		<b>2.705.851,35</b>
<b>Abschluss</b>	A) <b>55.956.400,00</b>	A) <b>75.348.768,02</b>	A) <b>1.851.766,83</b>
<b>Budgetierte Ansätze</b>	B) <b>14.124.215,16</b>	B) <b>58.452.749,63</b>	B) <b>0,00</b>
	C) <b>984.058,88</b>	C) <b>16.896.018,39</b>	C) <b>0,00</b>
<b>Epl. 12</b>	D) <b>4.155.420,66</b>		D) <b>1.005.362,63</b>
	E) <b>128.673,32</b>		E) <b>152.750,00</b>
	F) <b>0,00</b>		F) <b>396.254,80</b>
	Verbl. Rest für HJ 2015		<b>13.489.884,13</b>

**Nachweisung**

der Mehrausgaben, die bei einem Titel einen Betrag von 500.000 € übersteigen und im Rahmen der Nrn. 12.1 und 12.8 aus Einsparungen bzw. Mehreinnahmen geleistet wurden  
(Bericht gemäß Nr. 12.9 DBestHG)

Kapitel Titel	Haushalts- betrag	Mehrausgabe (+) gemäß Nr. 12.1 und 12.7 DBestHG	Einsparungen bei (-) Mehreinnahmen bei (+) Kap./Tit.	Bemerkung
	Tsd. €	€	€	
1	2	3	4	5
12 23/812 02	1.543,0	1.594.107,73 (+)	12 23/427 01 (-) 12 23/428 21 (-) 12 23/815 99 (-)	
Summe:	1.543,0	1.594.107,73 (+)		