

**Beitrag**  
**zur Haushaltsrechnung 2012**  
**für den Einzelplan 05**

Bayerisches Staatsministerium für Unterricht und Kultus

**Inhaltsübersicht**

**Zentralrechnung über die Einnahmen und Ausgaben des Epl. 05**

- I** Übersicht der über- und außerplanmäßigen Ausgaben einschließlich der Vorgriffe und ihre Begründung sowie Erläuterung der sonstigen Mehrausgaben und Nachweis der außerplanmäßigen Einnahmen
- II** Übersicht über die Einnahmen und Ausgaben sowie den Bestand von Sondervermögen und Rücklagen (Art. 26 Abs. 2, Art. 85 Abs. 1 Nr. 2 BayHO - entfällt für 2012)
- III** Erklärung über den Nachweis aller Einzahlungen in den Büchern der Kasse
- IV** Nachweisung über die Veränderung der Haushaltsbeträge und Vorjahresreste aufgrund des Haushaltsgesetzes (Nachtragshaushaltsgesetzes) und bzw. oder des Art. 50 BayHO
- VI/1** Nachweisung der Ausgaben zu Lasten der bei Kap. 05 02 Tit. 422 41, 428 20, 428 41, 453 01, 459 01, 519 01 und 701 01 und bei Kap. 05 04 Tit. 428 11, 428 13, 428 14, 428 23 und 428 25 veranschlagten Verstärkungsmittel (ohne Tit. 548 01 und 548 02)
- VI/2** Nachweisung der Ausgaben zu Lasten der bei Kap. 05 02 Tit. 548 01 und 548 02 veranschlagten Verstärkungsmittel
- VI/3** Nachweisung der Verstärkungsmittel von/für andere(n) Einzelpläne(n)
- VI/1** Nachweisung der Einsparungen zugunsten von Minderausgaben insbesondere in den Sammelkapiteln (ohne Minderausgabe zur Finanzierung der Ausgleichsabgabe nach dem SGB IX)
- VI/2** Nachweisung der Einsparung zugunsten der bei Kap. 05 02 Tit. 989 01 veranschlagten Minderausgabe zur Finanzierung der Ausgleichsabgabe nach dem SGB IX (entfällt für 2012)
- VII/1** Nachweisung über die bei einzelnen Titeln der Anlage S (Staatlicher Hochbau) vorgenommene Verstärkung gemäß Nr. 1.4 DBestHG 2011/2012
- VII/2** Nachweisung der Ausgaben zu Lasten der bei Kap. 13 03 TG 74 vorgesehenen Verstärkungsmöglichkeit für baulichen Maßnahmen zum Zwecke der Energieeinsparung bei staatlichen Gebäuden (entfällt für 2012)
- VIII** Budgetabschlüsse
- IX** Nachweisung der Mehrausgaben, die bei einem Titel einen Betrag von 500.000 € übersteigen und im Rahmen der Nrn. 12.1 und 12.7 DBestHG aus Einsparungen bzw. Mehreinnahmen geleistet wurden (Bericht gemäß Nr. 12.8 DBestHG) (entfällt für 2012)

Freistaat Bayern  
Haushaltsjahr 2012

Z e n t r a l r e c h n u n g

über die Einnahmen und Ausgaben  
des Einzelplans 05

Bayer. Staatsministerium für Unterricht und Kultus

## Zentralrechnung 2012

## 05 01 Ministerium

Titel	Zweckbestimmung	A) Istergebnis B) verbliebener Rest €	Gesamtist (Spalte 3A + 3B) €
1	2	3	4
<b>Einnahmen</b>			
<b>Verwaltungseinnahmen, Einnahmen aus Schuldendienst u. dgl.</b>			
111 01	Gebühren, Beiträge, tarifliche und gebührenartige Entgelte	A) 117.456,62 B) --,--	117.456,62
111 21	Prüfungsgebühren	A) 3.815,00 B) --,--	3.815,00
119 01	Einnahmen aus Veröffentlichungen	A) --,-- B) --,--	--,--
119 49	Vermischte Einnahmen	A) 698,40 B) --,--	698,40
124 01	Einnahmen aus Vermietung, Verpachtung und Nutzung <i>Vgl. Vermerk zu Tit. 519 01.</i>	A) 1.023.496,89 B) --,--	1.023.496,89
<b>Einnahmen aus Zuweisungen und Zuschüssen mit Ausnahme für Investitionen</b>			
261 01	Erstattung von Verwaltungsausgaben durch Dritte für die Nutzung der Kantine <i>Siehe Vermerk bei Tit. 517 01.</i>	A) 1.920,00 B) --,--	1.920,00
<b>Gesamteinnahmen</b>		A) 1.147.386,91 B) --,--	1.147.386,91
<b>Ausgaben</b>			
Der Stiftung Bildungspakt Bayern und der Stiftung art. 131 können Räume des Ministeriums zur unentgeltlichen Nutzung überlassen werden. Sie können ferner auf die sonstige Infrastruktur (z.B. zentrale Dienste) des Ministeriums angemessen und unentgeltlich zurückgreifen.			
<b>Personalausgaben</b>			
421 01	Bezüge der Mitglieder der Staatsregierung	A) 350.371,01 B) --,--	350.371,01
422 01	Bezüge der planmäßigen Beamten	A) 12.625.970,05 B) --,--	12.625.970,05
422 21	Anwärterbezüge, Unterhaltsbeihilfen für Rechtsreferendare und Dienstanfänger	A) --,-- B) --,--	--,--
422 31	Bezüge der abgeordneten Beamten und Richter	A) 5.254.846,03 B) --,--	5.254.846,03
428 01	Entgelte der Arbeitnehmer	A) 5.225.146,15 B) --,--	5.225.146,15
428 11	Entgelte für sonstige Hilfsleistungen durch Arbeitnehmer	A) 20.385,86 B) 555,38	20.941,24

## Zentralrechnung 2012

05 01

A) Haushaltsbetrag		Gesamtsoll (Spalte 5A + 5B)	Gesamtist gegenüber dem Gesamtsoll		Titel
B) Vorjahresrest			mehr	weniger	
€		€	€	€	
5		6	7	8	9
A)	140.000,00	140.000,00		22.543,38	111 01
B)	-,--				
A)	2.000,00	2.000,00	1.815,00		111 21
B)	-,--				
A)	-,--	-,--			119 01
B)	-,--				
A)	5.000,00	5.000,00		4.301,60	119 49
B)	-,--				
A)	1.000.000,00	1.000.000,00	23.496,89		124 01
B)	-,--				
A)	-,--	-,--	1.920,00		261 01
B)	-,--				
A)	1.147.000,00	1.147.000,00	27.231,89	26.844,98	
B)	-,--				
		Saldo	386,91		
A)	340.200,00	340.200,00	10.171,01		421 01
B)	-,--				
A)	12.026.400,00	12.026.400,00	599.570,05		422 01
B)	-,--				
A)	-,--	-,--			422 21
B)	-,--				
A)	5.226.800,00	5.226.800,00	28.046,03		422 31
B)	-,--				
A)	5.018.600,00	5.018.600,00	206.546,15		428 01
B)	-,--				
A)	6.300,00	20.941,24			428 11
B)	14.641,24				

## Zentralrechnung 2012

## 05 01 Ministerium

Titel	Zweckbestimmung	A) Istergebnis B) verbliebener Rest €	Gesamtist (Spalte 3A + 3B) €
1	2	3	4
428 21	Entgelte der Arbeitnehmer	A) -,- B) -,-	-,-
428 41	Überstundenentgelte für Arbeitnehmer	A) 22.479,92 B) 22.836,24	45.316,16
453 01	Trennungsgeld und Umzugskostenvergütungen <i>Vgl. Vermerk bei Kap. 05 02 Tit. 453 01.</i>	A) 40.206,86 B) -,-	40.206,86
459 01	Prüfungsvergütungen <i>Vgl. Vermerk bei Kap. 05 02 Tit. 459 01.</i>	A) 1.446.277,67 B) 20.000,00	1.466.277,67
<b>Sächliche Verwaltungsausgaben</b>			
511 01	Geschäftsbedarf, Bücher und Zeitschriften, Kommunikation sowie Geräte, Ausstattungs- und Ausrüstungsgegenstände, sonstige Gebrauchsgegenstände	A) 427.425,85 B) 413.410,07	840.835,92
514 01	Haltung von Dienstfahrzeugen	A) 88.076,95 B) -,-	88.076,95
514 11	Dienst- und Schutzkleidung	A) 2.405,80 B) -,-	2.405,80
517 01	Bewirtschaftung der Grundstücke, Gebäude und Räume <i>Die Ausgabebefugnis erhöht sich um die Isteinnahme bei Tit. 261 01.</i>	A) 563.170,01 B) -,-	563.170,01
517 05	Bewirtschaftung durch Heizung, Beleuchtung und elektrische Kraft	A) 363.391,90 B) -,-	363.391,90
518 01	Mieten und Pachten für Grundstücke, Gebäude und Räume	A) 2.194,68 B) -,-	2.194,68
518 11	Mieten und Pachten für Maschinen, Geräte und Fahrzeuge sowie für Software	A) 94.792,79 B) -,-	94.792,79
518 18	Ausgaben für Leasing von Dienstfahrzeugen	A) 25.381,07 B) -,-	25.381,07
519 01	Unterhaltung der Grundstücke und baulichen Anlagen <i>Die Ausgabebefugnis erhöht sich um bis zu 25% der Isteinnahme bei Tit. 124 01 für Umbau- und Sanierungsmaßnahmen in den vermieteten Läden.</i>	A) 704.546,24 B) 416.251,41	1.120.797,65
526 11	Sächliche Verwaltungsausgaben des Landesschulbeirates, des Landessportbeirates und des Landesausschusses für das Stiftungswesen	A) 2.868,09 B) -,-	2.868,09
527 01	Reisekostenvergütungen für Dienstreisen	A) 174.610,66 B) 7.143,78	181.754,44
529 01	Zur Verfügung des Staatsministers für außergewöhnlichen Aufwand aus dienstlicher Veranlassung in besonderen Fällen	A) 9.734,89 B) -,-	9.734,89
531 01	Herausgabe amtlicher Blätter	A) 54.260,31 B) -,-	54.260,31
531 11	Fachveröffentlichungen	A) -,- B) -,-	-,-
531 21	Sonstige Veröffentlichungen <i>Die Mittel sind übertragbar.</i>	A) 20.740,07 B) -,-	20.740,07

## Zentralrechnung 2012

05 01

A) Haushaltsbetrag B) Vorjahresrest	Gesamtsoll (Spalte 5A + 5B)	Gesamtist gegenüber dem Gesamtsoll		Titel
		mehr	weniger	
€	€	€	€	
5	6	7	8	9
A) -,- B) -,-				428 21
A) 40.000,00 B) 5.316,16	45.316,16			428 41
A) -,- B) -,-	-,-	40.206,86		453 01
A) 1.910.000,00 B) 151.840,56	2.061.840,56		595.562,89	459 01
A) 630.000,00 B) 306.369,56	936.369,56		95.533,64	511 01
A) 78.000,00 B) -,-	78.000,00	10.076,95		514 01
A) 3.000,00 B) -,-	3.000,00		594,20	514 11
A) 530.000,00 B) -,-	530.000,00	33.170,01		517 01
A) 280.000,00 B) -,-	280.000,00	83.391,90		517 05
A) 3.000,00 B) -,-	3.000,00		805,32	518 01
A) 200.000,00 B) -,-	200.000,00		105.207,21	518 11
A) 24.000,00 B) -,-	24.000,00	1.381,07		518 18
A) -,- B) 269.360,54	269.360,54	851.437,11		519 01
A) 2.000,00 B) -,-	2.000,00	868,09		526 11
A) 185.000,00 B) 5.565,15	190.565,15		8.810,71	527 01
A) 10.900,00 B) -,-	10.900,00		1.165,11	529 01
A) 165.000,00 B) 1.603,38	166.603,38		112.343,07	531 01
A) -,- B) -,-	-,-			531 11
A) 25.000,00 B) -,-	25.000,00		4.259,93	531 21

## Zentralrechnung 2012

## 05 01 Ministerium

Titel	Zweckbestimmung	A) Istergebnis B) verbliebener Rest €	Gesamtist (Spalte 3A + 3B) €
1	2	3	4
532 11	Umzugs- und Verlegungskosten von Dienststellen	A) -,- B) -,-	-,-
534 01	Vergabe von Aufträgen für die Betreuung des DV-Netzes, sowie der PC- und Serverlandschaft <i>Verstärkungsfähig bis zu 45,0 Tsd. € zu Lasten freier verfügbarer Stellen.</i>	A) 1.609,18 B) -,-	1.609,18
546 49	Vermischte Verwaltungsausgaben	A) 13.373,10 B) 12.294,44	25.667,54
<b>Baumaßnahmen</b>			
701 01	Kleine Neu-, Um- und Erweiterungsbauten	A) -,- B) -,-	-,-
<b>Sonstige Sachinvestitionen</b>			
811 01	Erwerb von Dienstfahrzeugen	A) -,- B) -,-	-,-
812 01	Erwerb von Geräten, Ausstattungs- und Ausrüstungsgegenständen	A) 83.671,24 B) 12.268,76	95.940,00
815 01	Erwerb von elektronischen Datenverarbeitungsanlagen, Ausstattungs- und Ausrüstungsgegenständen sowie von Software	A) 221.388,77 B) -,-	221.388,77
<b>Besondere Finanzierungsausgaben</b>			
981 11	Ausgaben für die Inanspruchnahme von Dienstleistungen des Rechenzentrums Süd <i>Rückerstattungen des Rechenzentrums dürfen von der Ausgabe abgesetzt werden. Verstärkungsfähig zu Lasten von TG 97 in Höhe der mit dem Betrieb von DMS zusammenhängenden Kosten.</i>	A) 478.300,00 B) -,-	478.300,00
<b>Gesamtausgaben</b>		A) 28.317.625,15 B) 904.760,08	29.222.385,23

## Zentralrechnung 2012

05 01

A) Haushaltsbetrag B) Vorjahresrest	Gesamtsoll (Spalte 5A + 5B)	Gesamtist gegenüber dem Gesamtsoll		Titel
		mehr	weniger	
€	€	€	€	
5	6	7	8	9
A) -,- B) -,-	-,-			532 11
A) -,- B) -,-	-,-	1.609,18		534 01
A) 18.000,00 B) 9.467,54	27.467,54		1.800,00	546 49
A) -,- B) -,-	-,-			701 01
A) -,- B) -,-	-,-			811 01
A) 106.600,00 B) -,-	106.600,00		10.660,00	812 01
A) 135.100,00 B) -,-	135.100,00	86.288,77		815 01
A) 478.300,00 B) -,-	478.300,00			981 11
A) 27.442.200,00 B) 764.164,13	28.206.364,13 Saldo	1.952.763,18 1.016.021,10	936.742,08	



## Zentralrechnung 2012

## 05 01 Ministerium

Titel	Zweckbestimmung	A) Istergebnis B) verbliebener Rest €	Gesamtist (Spalte 3A + 3B) €
1	2	3	4
	<b>Abschluss</b>		
	Verwaltungseinnahmen, Einnahmen aus Schuldendienst u. dgl.	A) 1.145.466,91 B) --,--	1.145.466,91
	Einnahmen aus Zuweisungen und Zuschüssen mit Ausnahme für Investitionen	A) 1.920,00 B) --,--	1.920,00
	<b>Gesamteinnahmen</b>	A) 1.147.386,91 B) --,--	1.147.386,91
	Personalausgaben	A) 24.985.683,55 B) 43.391,62	25.029.075,17
	Sächliche Verwaltungsausgaben	A) 2.548.581,59 B) 849.099,70	3.397.681,29
	Sonstige Sachinvestitionen	A) 305.060,01 B) 12.268,76	317.328,77
	Besondere Finanzierungsausgaben	A) 478.300,00 B) --,--	478.300,00
	<b>Gesamtausgaben</b>	A) 28.317.625,15 B) 904.760,08	29.222.385,23
	<b>- Zuschuss / + Überschuss</b>	A) -27.170.238,24 B) -904.760,08	-28.074.998,32

## Zentralrechnung 2012

05 01

A) Haushaltsbetrag		Gesamtsoll (Spalte 5A + 5B)	Gesamtist gegenüber dem Gesamtsoll		Titel
B) Vorjahresrest			mehr	weniger	
€		€	€	€	
5		6	7	8	9
A)	1.147.000,00	1.147.000,00	25.311,89	26.844,98	
B)	-,--				
A)	-,--	-,--	1.920,00	-,--	
B)	-,--				
A)	1.147.000,00	1.147.000,00	27.231,89	26.844,98	
B)	-,--				
A)	24.568.300,00	24.740.097,96	884.540,10	595.562,89	
B)	171.797,96				
A)	2.153.900,00	2.746.266,17	981.934,31	330.519,19	
B)	592.366,17				
A)	241.700,00	241.700,00	86.288,77	10.660,00	
B)	-,--				
A)	478.300,00	478.300,00	-,--	-,--	
B)	-,--				
A)	27.442.200,00	28.206.364,13	1.952.763,18	936.742,08	
B)	764.164,13				
A)	-26.295.200,00	-27.059.364,13	-1.925.531,29	-909.897,10	
B)	-764.164,13				

## Zentralrechnung 2012

## 05 02 Sammelansätze für den Gesamtbereich des Epl. 05

Titel	Zweckbestimmung	A) Istergebnis B) verbliebener Rest €	Gesamtist (Spalte 3A + 3B) €
1	2	3	4
<b>Einnahmen</b>			
<b>Verwaltungseinnahmen, Einnahmen aus Schuldendienst u. dgl.</b>			
111 02	Auslagenerstattung für die Prüfung von Lernmitteln <i>Vgl. Vermerk zu Tit. 526 12.</i>	A) 125.690,00 B) --,--	125.690,00
119 49	Vermischte Einnahmen	A) 441,39 B) --,--	441,39
124 01	Einnahmen aus Vermietung, Verpachtung und Nutzung	A) 72.104,43 B) --,--	72.104,43
<b>Einnahmen aus Zuweisungen und Zuschüssen mit Ausnahme für Investitionen</b>			
235 01	Zuweisungen der Bundesagentur für Arbeit (Eingliederungshilfen) und sonstige Eingliederungszuschüsse	A) 8.744,76 B) --,--	8.744,76
281 12	Einnahmen aus der Abführung von Versorgungszuschlägen für Personen, deren Amts-, Dienst- oder Beschäftigungsverhältnis erstmals vor dem 1. Januar 2008 begründet wurde	A) 34.059,24 B) --,--	34.059,24
281 14	Einnahmen aus der Abführung von Versorgungszuschlägen für Personen, deren Amts-, Dienst- oder Beschäftigungsverhältnis erstmals nach dem 31. Dezember 2007 begründet wurde <i>Vgl. Vermerk bei Tit. 919 61.</i>	A) 1.141.340,35 B) --,--	1.141.340,35
<b>Gesamteinnahmen</b>		A) 1.382.380,17 B) --,--	1.382.380,17
<b>Ausgaben</b>			
<b>Personalausgaben</b>			
422 01	Bezüge der planmäßigen Beamten und Richter	A) 258.909,34 B) --,--	258.909,34
422 41	Mehrarbeitsvergütungen für Beamte	A) 14.572,64 B) --,--	14.572,64
422 45	Leistungsbezüge für Beamte <i>Die Mittel sind übertragbar.</i>	A) 3.621,98 B) 10.000,00	13.621,98
428 01	Entgelte für Beschäftigte mit Zeitverträgen	A) --,-- B) --,--	--,--
428 20	Vergütungen für Lehramtsbewerber aus anderen EU-Staaten und aus einem anderen Vertragsstaat des Abkommens über den Europäischen Wirtschaftsraum während der Teilnahme an Anpassungslehrgängen <i>Die Ausgaben sind bei Tit. 428 20 der einschlägigen Schulkapitel rechnungsmäßig nachzuweisen.</i>	A) --,-- B) --,--	--,--

## Zentralrechnung 2012

05 02

A) Haushaltsbetrag B) Vorjahresrest	Gesamtsoll (Spalte 5A + 5B) €	Gesamtist gegenüber dem Gesamtsoll		Titel
		mehr €	weniger €	
5	6	7	8	9
A) -,- B) -,-	-,-	125.690,00		111 02
A) 1.000,00 B) -,-	1.000,00		558,61	119 49
A) 76.700,00 B) -,-	76.700,00		4.595,57	124 01
A) -,- B) -,-	-,-	8.744,76		235 01
A) 50.000,00 B) -,-	50.000,00		15.940,76	281 12
A) -,- B) -,-	-,-	1.141.340,35		281 14
A) 127.700,00 B) -,-	127.700,00	1.275.775,11	21.094,94	
	Saldo	1.254.680,17		
A) -,- B) -,-	-,-	258.909,34		422 01
A) -,- B) -,-	-,-	14.572,64		422 41
A) -,- B) 52.309,00	52.309,00		38.687,02	422 45
A) -,- B) -,-	-,-			428 01
A) 180.000,00 B) -,-	180.000,00		180.000,00	428 20

## Zentralrechnung 2012

## 05 02 Sammelansätze für den Gesamtbereich des Epl. 05

Titel	Zweckbestimmung	A) Istergebnis B) verbliebener Rest €	Gesamtist (Spalte 3A + 3B) €
1	2	3	4
428 41	Überstundenentgelte für Arbeitnehmer <i>Rechnungsmäßiger Nachweis bei den einschlägigen Haushaltsstellen. Verstärkungsfähig sind nur Titel, bei denen keine entsprechenden Ausgabeansätze ausgebracht sind.</i>	A) -,- B) -,-	-,-
443 15	Ballungsraumzulage gemäß Art. 94 BayBesG <i>Vgl. Kap. 13 03 Tit. 461 01.</i>	A) 1.533.199,34 B) -,-	1.533.199,34
443 16	Ausgaben für den Vollzug des Gesetzes über Betriebsärzte, Sicherheitsingenieure und andere Fachkräfte für Arbeitssicherheit (ASiG)	A) 5.298,27 B) 721.031,00	726.329,27
453 01	Trennungsgeld und Umzugskostenvergütungen <i>Die Ausgaben sind bei Tit. 453 01 der einschlägigen Kapitel rechnungsmäßig nachzuweisen.</i>	A) -,- B) -,-	-,-
459 01	Prüfungsvergütungen <i>Aus den Mitteln können die Ansätze bei Tit. 459 01 der einzelnen Kapitel nach Bedarf verstärkt werden.</i>	A) 195,05 B) -,-	195,05
459 11	Belohnungen für Vorschläge zur Verbesserung der Verwaltung	A) -,- B) 37.269,31	37.269,31
459 31	Aufwandsentschädigung für ins Ausland entsandte Staatsbedienstete <i>Der Leertitel ist verstärkungsfähig zu Lasten aller Ansätze für Trennungsgelder (Tit. 453 01) des Einzelplans.</i>	A) -,- B) -,-	-,-
461 01	Zur Verstärkung der Personalausgaben des Epl. 05 <i>Der Ansatz dient der Verstärkung der Tit. 421 01 bis Tit. 422 49 - ohne der Titel innerhalb von TG und ohne der Tit. 422 45 - und der Tit. 428 01 bis Tit. 428 25 - ohne der Tit. 428 12 (AB-Maßnahmen). Nicht gemeinsam bewirtschaftete Personalausgaben dürfen nur im Rahmen allgemeiner Besoldungs- und Tariferhöhungen verstärkt werden. Aus dem Ansatz darf ferner der Tit. 443 15 (Ballungsraumzulage) verstärkt werden. Rechnungsmäßiger Nachweis bei den einschlägigen Titeln und Kapiteln.</i>	A) -,- B) -,-	-,-
462 01	Globale Minderausgabe bei den gemeinsam bewirtschafteten und verstärkungsfähigen Personalausgaben, soweit nicht einzeln veranschlagt. <i>Die Minderausgaben sind bei den einschlägigen Haushaltsstellen rechnungsmäßig nachzuweisen.</i>	A) -,- B) -,-	-,-
<b>Sächliche Verwaltungsausgaben</b>			
511 02	Kranzspenden und Nachrufe beim Tod von Staatsbediensteten an staatlichen Schulen und Schulämtern	A) 98.083,07 B) -,-	98.083,07
519 01	Unterhaltung der Grundstücke und baulichen Anlagen <i>Die Ausgaben sind bei Tit. 519 01 der einschlägigen Kapitel rechnungsmäßig nachzuweisen.</i>	A) 7.032,30 B) -,-	7.032,30
525 01	Aus- und Fortbildung <i>Vgl. Vermerk bei Kap. 03 03 Tit. 671 02.</i>	A) 105.854,86 B) 113.073,83	218.928,69
526 01	Gerichts- und ähnliche Kosten	A) 29.943,51 B) 1.556,11	31.499,62
526 11	Kosten für Sachverständige <i>Vgl. Vermerk bei Tit. 526 12.</i>	A) 232.524,23 B) -,-	232.524,23

## Zentralrechnung 2012

05 02

A) Haushaltsbetrag B) Vorjahresrest	Gesamtsoll (Spalte 5A + 5B) €	Gesamtist gegenüber dem Gesamtsoll		Titel
		mehr €	weniger €	
5	6	7	8	9
A) 9.200,00 B) --,--	9.200,00		9.200,00	428 41
A) 1.230.100,00 B) --,--	1.230.100,00	303.099,34		443 15
A) 372.200,00 B) 354.129,27	726.329,27			443 16
A) 5.600.000,00 B) --,--	5.600.000,00		5.600.000,00	453 01
A) 127.000,00 B) --,--	127.000,00		126.804,95	459 01
A) 3.000,00 B) 118.799,25	121.799,25		84.529,94	459 11
A) --,-- B) --,--	--,--			459 31
A) 79.777.200,00 B) --,--	79.777.200,00		79.777.200,00	461 01
A) --,-- B) --,--	--,--			462 01
A) 95.000,00 B) --,--	95.000,00	3.083,07		511 02
A) 2.697.800,00 B) --,--	2.697.800,00		2.690.767,70	519 01
A) 187.000,00 B) 50.628,69	237.628,69		18.700,00	525 01
A) 28.000,00 B) 6.299,62	34.299,62		2.800,00	526 01
A) 166.000,00 B) --,--	166.000,00	66.524,23		526 11

## Zentralrechnung 2012

## 05 02 Sammelansätze für den Gesamtbereich des Epl. 05

Titel	Zweckbestimmung	A) Istergebnis B) verbliebener Rest €	Gesamtist (Spalte 3A + 3B) €
1	2	3	4
526 12	Entschädigungen für die Prüfung von Lernmitteln <i>Verstärkungsfähig zu Lasten von Tit. 526 11. Die Ausgabebefugnis erhöht sich um die Isteinnahme bei Tit. 111 02.</i>	A) 125.690,00 B) --,--	125.690,00
527 21	Reisekostenvergütungen für Reisen in Personalvertretungsangelegenheiten und in Vertretung der Interessen der Menschen mit Behinderung	A) 437.206,16 B) --,--	437.206,16
529 02	Zur Verfügung des Staatsministeriums für außergewöhnlichen Aufwand aus dienstlicher Veranlassung in besonderen Fällen	A) 3.456,22 B) --,--	3.456,22
531 11	Fachveröffentlichungen	A) 689.820,16 B) 142.063,95	831.884,11
532 01	Leistungen aufgrund von gerichtlichen Entscheidungen oder Prozessvergleichen sowie aufgrund von außergerichtlichen Vergleichen oder Anerkenntnissen im Zusammenhang mit der Ausübung der Vertretung des Staates in Rechtsangelegen- heiten	A) 35.925,06 B) --,--	35.925,06
547 02	Nicht aufteilbare sächliche Verwaltungsausgaben im Zusammenhang mit den Schulreformen und der inneren Schulentwicklung	A) 194.222,89 B) 325.586,53	519.809,42
547 03	Einführung und Durchführung von Maßnahmen des Gesundheitsmanagements	A) --,-- B) --,--	--,--
548 01	Globale Mehrausgaben für sächliche Verwaltungsausgaben <i>Aus dem Ansatz dürfen die sächlichen Verwaltungsausgaben des Einzelplans ohne Ausgaben der Gruppen 529 und 531, jedoch einschließlich der Titel 531 0. verstärkt werden. Die Ausgaben sind bei den zutreffenden Haushaltsstellen rechnungsmäßig nachzuweisen.</i>	A) --,-- B) --,--	--,--
549 01	Minderung der sächlichen Verwaltungsausgaben <i>Die Ansätze für sächliche Verwaltungsausgaben dürfen in Höhe dieser Minderausgabe nicht in Anspruch genommen werden.</i>	A) --,-- B) --,--	--,--
549 27	Globale Minderausgabe aufgrund der Anpassung der Wegstreckenentschädigung an die steuerlichen Sätze <i>Die Ansätze der Gruppen 525 und 527 dürfen in Höhe dieser Minderausgabe nicht in Anspruch genommen werden.</i>	A) --,-- B) --,--	--,--
<b>Ausgaben für Zuweisungen und Zuschüsse mit Ausnahme für Investitionen</b>			
632 01	Zuschuss des Landes zu gemeinsamen Finanzierungen der Länder <i>Die Mittel sind übertragbar.</i>	A) --,-- B) 50.836,00	50.836,00
<b>Baumaßnahmen</b>			
701 01	Kleine Neu-, Um- und Erweiterungsbauten <i>Die Ausgaben sind bei den einschlägigen Kapiteln rechnungsmäßig nachzuweisen.</i>	A) --,-- B) 6.674.561,13	6.674.561,13

## Zentralrechnung 2012

05 02

A) Haushaltsbetrag B) Vorjahresrest	Gesamtsoll (Spalte 5A + 5B) €	Gesamtist gegenüber dem Gesamtsoll		Titel
		mehr €	weniger €	
5	6	7	8	9
A) -,- B) -,-				526 12
		125.690,00		
A) 440.000,00 B) -,-	440.000,00		2.793,84	527 21
A) 3.600,00 B) -,-	3.600,00		143,78	529 02
A) 871.000,00 B) 93.386,54	964.386,54		132.502,43	531 11
A) 24.000,00 B) -,-	24.000,00	11.925,06		532 01
A) 390.000,00 B) 168.809,42	558.809,42		39.000,00	547 02
A) -,- B) -,-				547 03
A) 900.400,00 B) -,-	900.400,00		900.400,00	548 01
A) -,- B) -,-				549 01
A) -1.539.700,00 B) -,-	-1.539.700,00	1.539.700,00		549 27
A) -,- B) 109.106,95	109.106,95		58.270,95	632 01
A) 2.416.000,00 B) 1.443.210,94	3.859.210,94	2.815.350,19		701 01



## Zentralrechnung 2012

## 05 02 Sammelansätze für den Gesamtbereich des Epl. 05

Titel	Zweckbestimmung	A) Istergebnis B) verbliebener Rest €	Gesamtist (Spalte 3A + 3B) €
1	2	3	4
702 01	Grundlegende Erneuerung und Sanierung von Kanal-, Schachtbau- und Abwasseranlagen <i>Aus dem Ansatz dürfen auch Ausgaben für bautechnische Untersuchungen in Vorbereitung von Sanierungsmaßnahmen geleistet werden.</i>  <b>Besondere Finanzierungsausgaben</b>	A) 418.766,22 B) -,-	418.766,22
972 02	Globale Minderausgabe zur teilweisen Deckung der bei Kap. 13 44 veranschlagten Ausgaben für das Strukturprogramm Nürnberg-Fürth <i>Die Minderausgabe ist durch Einsparungen bei den Hauptgruppen 4, 5, 6, 7 (ohne Anlage S) und 8 außerhalb der Ausgaben für gesetzliche Leistungen zu erwirtschaften und bei den einschlägigen Titeln nachzuweisen. Einsparungen innerhalb der gemeinsam bewirtschafteten und verstärkungsfähigen Personalausgaben sind durch gezieltes Freihalten von Stellen oder durch gezielte Unterbesetzung nachzuweisen.</i>	A) -,- B) -,-	-,-
972 03	Globale Minderausgabe zur Finanzierung des 2. Schritts der Besoldungsanpassung 2012 <i>Die Minderausgabe ist durch Einsparungen bei den Hauptgruppen 4, 5, 6 und 8 außerhalb der Ausgaben für gesetzliche Leistungen zu erwirtschaften und bei den einschlägigen Titeln nachzuweisen. Einsparungen innerhalb der gemeinsam bewirtschafteten und verstärkungsfähigen Personalausgaben sind durch gezieltes Freihalten von Stellen oder durch gezielte Unterbesetzung nachzuweisen.</i>	A) -,- B) -,-	-,-
981 11	Ausgaben für die Inanspruchnahme von Dienstleistungen des Rechenzentrums Süd <i>Rückerstattungen des Rechenzentrums dürfen von der Ausgabe abgesetzt werden.</i>	A) 575.435,92 B) -,-	575.435,92
981 16	Ausgaben für die Nutzung von Räumen und Plätzen der Verwaltung der staatl. Schlösser, Gärten und Seen für staatliche Zwecke und die Nutzung durch Dritte bei dringendem Staatsinteresse	A) 7.100,00 B) -,-	7.100,00
989 01	Minderausgabe zur Finanzierung der Ausgleichsabgabe nach dem SGB IX	A) -,- B) -,-	-,-
<b>Titelgruppen</b>			
<b>61 - 65 Versorgung und Beihilfen</b> <i>Titel der TG gegenseitig deckungsfähig mit Ausnahme von Tit. 919 61.            Vgl. Vermerk bei Kap. 13 03 Tit. 461 01.            Aus den Ansätzen dürfen auch Fürsorgeleistungen für die Untersuchung von Beamten, Arbeiternehmern sowie Versorgungsempfängern und ehemaligen Arbeitnehmern des Freistaates Bayern und deren Angehörige auf die Belastung mit PCB- und lindanhaltige Holzschutzmittel in ihren Dienstwohnungen gezahlt werden.</i>			
424 61	Ausgaben der Beamten und Richter für die Versorgungsrücklage	A) 25.109.131,83 B) -,-	25.109.131,83
432 61	Ruhegehälter	A) 1.745.310.988,24 B) -,-	1.745.310.988,24

## Zentralrechnung 2012

05 02

A) Haushaltsbetrag B) Vorjahresrest	Gesamtsoll (Spalte 5A + 5B)	Gesamtist gegenüber dem Gesamtsoll		Titel
		mehr	weniger	
€ 5	€ 6	€ 7	€ 8	9
A) - B) -	-	418.766,22		702 01
A) -2.523.300,00 B) -	-2.523.300,00	2.523.300,00		972 02
A) -12.225.700,00 B) -	-12.225.700,00	12.225.700,00		972 03
A) 574.900,00 B) -	574.900,00	535,92		981 11
A) 7.100,00 B) -	7.100,00			981 16
A) - B) -	-			989 01
A) 24.367.800,00 B) -	24.367.800,00	741.331,83		424 61
A) 1.699.565.000,00 B) -	1.699.565.000,00	45.745.988,24		432 61

## Zentralrechnung 2012

## 05 02 Sammelansätze für den Gesamtbereich des Epl. 05

Titel	Zweckbestimmung	A) Istergebnis B) verbliebener Rest €	Gesamtist (Spalte 3A + 3B) €
1	2	3	4
432 62	Witwen- und Waisengeld sowie Witwenabfindung	A) 218.663.246,64 B) -,-	218.663.246,64
434 61	Ausgaben der Versorgungsempfänger für die Versorgungsrücklage	A) 11.131.119,06 B) -,-	11.131.119,06
441 61	Beihilfen in Krankheits- oder Geburtsfällen an Beamte und Richter ohne für Zeiten einer Beurlaubung	A) 263.764.015,13 B) -,-	263.764.015,13
441 62	Beihilfen in Krankheits- oder Geburtsfällen an Beamte und Richter für Zeiten einer Beurlaubung	A) 29.683.208,96 B) -,-	29.683.208,96
441 63	Pflegeleistungen an Beamte und Richter - Dauerpflegefälle	A) -1.700,00 B) -,-	-1.700,00
441 64	Beihilfen in Krankheits- oder Geburtsfällen an Arbeitnehmer	A) 274.047,74 B) -,-	274.047,74
446 61	Beihilfen in Krankheits- oder Geburtsfällen für Versorgungsempfänger u. dgl.	A) 345.888.968,70 B) -,-	345.888.968,70
446 62	Pflegeleistungen für Versorgungsempfänger u. dgl. - Dauerpflegefälle	A) -15.032,73 B) -,-	-15.032,73
919 61	Zuführungen an den Versorgungsfonds <i>Die Ausgabebefugnis erhöht oder vermindert sich um die Mehr- oder Mindereinnahmen bei Tit. 281 14.</i>	A) 1.141.340,35 B) -,-	1.141.340,35
<b>Summe der Titelgruppe</b>		A) 2.640.949.333,92 B) -,-	2.640.949.333,92
<b>66 Einführung der Kosten- und Leistungsrechnung - KLR -</b>			
428 66	Entgelte für Beschäftigte mit Zeitverträgen	A) -,- B) -,-	-,-
525 66	Aus- und Fortbildung	A) -,- B) -,-	-,-
526 66	Kosten für Sachverständige	A) -,- B) -,-	-,-
547 66	Nicht aufteilbare sächliche Verwaltungsausgaben	A) -,- B) -,-	-,-
815 66	Erwerb von elektronischen Datenverarbeitungsanlagen, Ausstattungs- und Ausrüstungsgegenständen sowie von Software	A) -,- B) -,-	-,-
<b>Summe der Titelgruppe</b>		A) -,- B) -,-	-,-
<b>99 Kosten der Datenverarbeitung und Statistik</b>			
<i>Die Titel der TG, ausgenommen Tit. 981 99, sind gegenseitig deckungsfähig und übertragbar.</i>			
427 99	Beschäftigungsentgelte	A) 36.850,00 B) -,-	36.850,00
428 99	Zeitlich befristet Beschäftigte und Aushilfskräfte	A) -,- B) -,-	-,-

## Zentralrechnung 2012

05 02

A) Haushaltsbetrag		Gesamtsoll (Spalte 5A + 5B)	Gesamtist gegenüber dem Gesamtsoll		Titel
B) Vorjahresrest			mehr	weniger	
€		€	€	€	
5		6	7	8	9
A)	241.874.300,00				432 62
B)	-,-	241.874.300,00		23.211.053,36	
A)	11.007.800,00				434 61
B)	-,-	11.007.800,00	123.319,06		
A)	281.280.000,00				441 61
B)	-,-	281.280.000,00		17.515.984,87	
A)	28.790.100,00				441 62
B)	-,-	28.790.100,00	893.108,96		
A)	-,-				441 63
B)	-,-	-,-		1.700,00	
A)	484.900,00				441 64
B)	-,-	484.900,00		210.852,26	
A)	321.554.800,00				446 61
B)	-,-	321.554.800,00	24.334.168,70		
A)	-,-				446 62
B)	-,-	-,-		15.032,73	
A)	-,-				919 61
B)	-,-	-,-	1.141.340,35		
A)	2.608.924.700,00		72.979.257,14	40.954.623,22	
B)	-,-	2.608.924.700,00			
		Saldo	32.024.633,92		
A)	-,-				428 66
B)	-,-	-,-			
A)	-,-				525 66
B)	-,-	-,-			
A)	-,-				526 66
B)	-,-	-,-			
A)	-,-				547 66
B)	-,-	-,-			
A)	-,-				815 66
B)	-,-	-,-			
A)	-,-		-,-	-,-	
B)	-,-	-,-	-,-	-,-	
A)	5.000,00				427 99
B)	-,-	5.000,00	31.850,00		
A)	-,-				428 99
B)	-,-	-,-			

## Zentralrechnung 2012

## 05 02 Sammelansätze für den Gesamtbereich des Epl. 05

Titel	Zweckbestimmung	A) Istergebnis B) verbliebener Rest €	Gesamtist (Spalte 3A + 3B) €
1	2	3	4
511 99	Ausstattungs- und Ausrüstungsgegenstände, Kommunikation, Bücher und Zeitschriften sowie sonstige Gebrauchsgegenstände und Nebenkosten	A) 7.614,22 B) 44.357,92	51.972,14
514 99	Verbrauchsmittel	A) 3.016,13 B) 30.901,12	33.917,25
518 99	Mieten für elektronische Datenverarbeitungsanlagen, Geräte und Maschinen sowie für Software	A) --, B) --,	--,
525 99	Aus- und Fortbildung	A) 24.407,85 B) 571.086,24	595.494,09
527 99	Reisekostenvergütungen	A) --, B) --,	--,
533 99	Nebenkosten der Datenverarbeitung	A) --, B) --,	--,
534 99	Vergabe von Aufträgen für Datenerfassung, Softwareentwicklung u. Ä. <i>Einseitig deckungsfähig bis zu 5,0 Tsd. € zugunsten Tit. 981 99. Die Verpflichtungsermächtigung dient dem Abschluss von Pflegeverträgen für die Verfahren Amtliche Schuldaten (ASD) und Amtliche Schulverwaltung (ASV).</i>	A) 2.672.055,66 B) 4.985.055,87	7.657.111,53
815 99	Erwerb von elektronischen Datenverarbeitungsanlagen, Ausstattungs- und Ausrüstungsgegenständen sowie von Software	A) 20.705,85 B) 474.471,95	495.177,80
981 99	Ausgaben für die Inanspruchnahme von Rechenanlagen anderer Staatsbehörden oder öffentlich-rechtlicher Einrichtungen <i>Vgl. Vermerk bei 534 99.</i>	A) 959.306,26 B) 336.696,31	1.296.002,57
<b>Summe der Titelgruppe</b>		A) 3.723.955,97 B) 6.442.569,41	10.166.525,38
<b>Gesamtausgaben</b>		A) 2.649.450.147,11 B) 14.518.547,27	2.663.968.694,38

## Zentralrechnung 2012

05 02

A) Haushaltsbetrag		Gesamtsoll (Spalte 5A + 5B)	Gesamtist gegenüber dem Gesamtsoll		Titel
B) Vorjahresrest			mehr	weniger	
€		€	€	€	
5		6	7	8	9
A)	48.100,00				511 99
B)	40.532,14	88.632,14		36.660,00	
A)	21.000,00				514 99
B)	15.017,25	36.017,25		2.100,00	
A)	-,-				518 99
B)	-,-	-,-			
A)	467.200,00				525 99
B)	175.014,09	642.214,09		46.720,00	
A)	-,-				527 99
B)	-,-	-,-			
A)	-,-				533 99
B)	-,-	-,-			
A)	2.120.200,00				534 99
B)	5.536.911,53	7.657.111,53			
A)	288.500,00				815 99
B)	235.527,80	524.027,80		28.850,00	
A)	1.074.800,00				981 99
B)	221.738,49	1.296.538,49		535,92	
A)	4.024.800,00		31.850,00	114.865,92	
B)	6.224.741,30	10.249.541,30		83.015,92	
		Saldo			
A)	2.692.760.300,00				
B)	8.621.420,98	2.701.381.720,98	93.318.263,15	130.731.289,75	
		Saldo		37.413.026,60	

## Zentralrechnung 2012

## 05 02 Sammelansätze für den Gesamtbereich des Epl. 05

Titel	Zweckbestimmung	A) Istergebnis B) verbliebener Rest €	Gesamtist (Spalte 3A + 3B) €
1	2	3	4
	<b>Abschluss</b>		
	Verwaltungseinnahmen, Einnahmen aus Schuldendienst u. dgl.	A) 198.235,82 B) --,--	198.235,82
	Einnahmen aus Zuweisungen und Zuschüssen mit Ausnahme für Investitionen	A) 1.184.144,35 B) --,--	1.184.144,35
	<b>Gesamteinnahmen</b>	A) 1.382.380,17 B) --,--	1.382.380,17
	Personalausgaben	A) 2.641.660.640,19 B) 768.300,31	2.642.428.940,50
	Sächliche Verwaltungsausgaben	A) 4.666.852,32 B) 6.213.681,57	10.880.533,89
	Ausgaben für Zuweisungen und Zuschüsse mit Ausnahme für Investitionen	A) --,-- B) 50.836,00	50.836,00
	Baumaßnahmen	A) 418.766,22 B) 6.674.561,13	7.093.327,35
	Sonstige Sachinvestitionen	A) 20.705,85 B) 474.471,95	495.177,80
	Besondere Finanzierungsausgaben	A) 2.683.182,53 B) 336.696,31	3.019.878,84
	<b>Gesamtausgaben</b>	A) 2.649.450.147,11 B) 14.518.547,27	2.663.968.694,38
	<b>- Zuschuss / + Überschuss</b>	A) -2.648.067.766,94 B) -14.518.547,27	-2.662.586.314,21

## Zentralrechnung 2012

05 02

A) Haushaltsbetrag		Gesamtsoll (Spalte 5A + 5B)	Gesamtist gegenüber dem Gesamtsoll		Titel
B) Vorjahresrest			mehr	weniger	
€		€	€	€	
5		6	7	8	9
A)	77.700,00	77.700,00	125.690,00	5.154,18	
B)	-,--				
A)	50.000,00	50.000,00	1.150.085,11	15.940,76	
B)	-,--				
A)	127.700,00	127.700,00	1.275.775,11	21.094,94	
B)	-,--				
		Saldo	1.254.680,17		
A)	2.696.228.400,00	2.696.753.637,52	72.446.348,11	126.771.045,13	
B)	525.237,52				
A)	6.919.600,00	13.006.199,28	1.746.922,36	3.872.587,75	
B)	6.086.599,28				
A)	-,--	109.106,95	-,--	58.270,95	
B)	109.106,95				
A)	2.416.000,00	3.859.210,94	3.234.116,41	-,--	
B)	1.443.210,94				
A)	288.500,00	524.027,80	-,--	28.850,00	
B)	235.527,80				
A)	-13.092.200,00	-12.870.461,51	15.890.876,27	535,92	
B)	221.738,49				
A)	2.692.760.300,00	2.701.381.720,98	93.318.263,15	130.731.289,75	
B)	8.621.420,98				
		Saldo		37.413.026,60	
A)	-2.692.632.600,00	-2.701.254.020,98	-92.042.488,04	-130.710.194,81	
B)	-8.621.420,98				
		Saldo		-38.667.706,77	



## Zentralrechnung 2012

## 05 03 Allgemeine Bewilligungen - Leistungen nach dem Bayer. Schulfinanzierungsgesetz

Titel	Zweckbestimmung	A) Istergebnis B) verbliebener Rest €	Gesamtist (Spalte 3A + 3B) €
1	2	3	4
<b>Einnahmen</b>			
<b>Verwaltungseinnahmen, Einnahmen aus Schuldendienst u. dgl.</b>			
119 11	Sonstige Einnahmen	A) -,- B) -,-	-,-
119 49	Vermischte Einnahmen	A) 6.726.584,17 B) -,-	6.726.584,17
<b>Gesamteinnahmen</b>		A) 6.726.584,17 B) -,-	6.726.584,17
<b>Ausgaben</b>			
Titel der Hauptgruppe 6 des Kapitels 05 03 gegenseitig deckungsfähig ohne TG 64 - 71 sowie TG 90 - 93.			
<b>Ausgaben für Zuweisungen und Zuschüsse mit Ausnahme für Investitionen</b>			
633 01	Gastschulbeiträge (Kostenersatz) an Gemeinden und Gemeindeverbände zum Betrieb von Gymnasien, Realschulen, Förderschulen, Volksschulen und beruflichen Schulen	A) 7.406.753,07 B) -,-	7.406.753,07
633 03	Ausgleichsbetrag nach Art. 20 Abs. 2 für kommunale Fachschulen	A) 3.333.854,00 B) -,-	3.333.854,00
633 04	Ausgaben an kommunale Körperschaften für integrierte Gesamtschulen	A) 3.877.089,03 B) -,-	3.877.089,03
633 06	Gastschulbeiträge für die Beschulung von Asylbewerberkindern	A) 1.214.460,05 B) -,-	1.214.460,05
633 07	Ausgaben an kommunale Körperschaften für schulformunabhängige Orientierungsstufen	A) -,- B) -,-	-,-
637 01	Gastschulbeiträge an Zweckverbände zum Betrieb von beruflichen Schulen	A) 231.024,18 B) -,-	231.024,18
637 02	Gastschulbeiträge an den Zweckverband Bayer. Landschulheime	A) -,- B) -,-	-,-
681 01	Zuschüsse zu den Heimkosten und den Kosten der Familienunterbringung für Schüler an allgemein bildenden Schulen zur sonderpädagogischen Förderung <i>Die mit den Zuschüssen in Zusammenhang stehenden Einnahmen dürfen von den Ausgaben abgesetzt werden.</i>	A) 562.201,28 B) -,-	562.201,28
681 02	Zuschüsse zu den Heimkosten und den Kosten der Familienunterbringung für Schüler an beruflichen Schulen zur sonderpädagogischen Förderung <i>Vgl. Vermerk bei Tit. 681 01.</i>	A) 1.727.284,42 B) -,-	1.727.284,42
684 04	Zuschüsse nach Art. 45 Abs. 2 für berufliche Schulen	A) 4.230.155,64 B) -,-	4.230.155,64
684 06	Zuschüsse nach Art. 45 Abs. 2 (ohne berufliche Schulen)	A) 2.641.287,46 B) -,-	2.641.287,46

## Zentralrechnung 2012

05 03

A) Haushaltsbetrag		Gesamtsoll (Spalte 5A + 5B)	Gesamtist gegenüber dem Gesamtsoll		Titel
B) Vorjahresrest			mehr	weniger	
€		€	€	€	
5		6	7	8	9
A)	100.000,00	100.000,00		100.000,00	119 11
B)	-,--				
A)	2.500.000,00	2.500.000,00	4.226.584,17		119 49
B)	-,--				
A)	2.600.000,00	2.600.000,00	4.226.584,17	100.000,00	
B)	-,--		Saldo 4.126.584,17		
A)	6.500.000,00	6.500.000,00	906.753,07		633 01
B)	-,--				
A)	3.336.500,00	3.336.500,00		2.646,00	633 03
B)	-,--				
A)	3.800.000,00	3.800.000,00	77.089,03		633 04
B)	-,--				
A)	300.000,00	300.000,00	914.460,05		633 06
B)	-,--				
A)	-,--	-,--			633 07
B)	-,--				
A)	-,--	-,--	231.024,18		637 01
B)	-,--				
A)	-,--	-,--			637 02
B)	-,--				
A)	9.000.000,00	9.000.000,00		8.437.798,72	681 01
B)	-,--				
A)	-,--	-,--	1.727.284,42		681 02
B)	-,--				
A)	2.100.000,00	2.100.000,00	2.130.155,64		684 04
B)	-,--				
A)	2.900.000,00	2.900.000,00		258.712,54	684 06
B)	-,--				

## Zentralrechnung 2012

## 05 03 Allgemeine Bewilligungen - Leistungen nach dem Bayer. Schulfinanzierungsgesetz

Titel	Zweckbestimmung	A) Istergebnis B) verbliebener Rest €	Gesamtist (Spalte 3A + 3B) €
1	2	3	4
684 07	Schulgeldersatz nach Art. 47 Abs. 3 und Abs. 4 für Schüler beruflicher Schulen	A) 36.563.947,30 B) --,--	36.563.947,30
684 08	Schulgeldersatz nach Art. 47 Abs. 3 und Abs. 4 für Schüler an Gymnasien, Abendgymnasien und Kollegs	A) 32.039.071,75 B) --,--	32.039.071,75
684 09	Schulgeldersatz nach Art. 47 Abs. 3 und Abs. 4 für Schüler an Realschulen und Abendrealschulen	A) 40.916.835,75 B) --,--	40.916.835,75
684 10	Schulgeldersatz nach Art. 47 Abs. 3 und Abs. 4 für Schüler an Freien Waldorfschulen	A) 3.510.263,25 B) --,--	3.510.263,25
<b>Investitionsförderungsmaßnahmen</b>			
893 01	Förderung des Baus von gemeinnützigen privaten Gymnasien sowie von privaten Schülerheimen gemeinnütziger Träger <i>Tit. 893 01, Tit. 893 02, Tit. 893 03 und Tit. 893 04 gegenseitig deckungsfähig.</i>	A) 4.038.700,00 B) 74.112,57	4.112.812,57
893 02	Förderung des Baus von gemeinnützigen privaten Realschulen sowie von privaten Schülerheimen gemeinnütziger Träger <i>Vgl. Vermerk bei Tit. 893 01.</i>	A) 2.172.000,00 B) --,--	2.172.000,00
893 03	Förderung des Baus von gemeinnützigen privaten Freien Waldorfschulen (ab Jgst. 5) sowie von privaten Schülerheimen gemeinnütziger Träger <i>Vgl. Vermerk bei Tit. 893 01.</i>	A) 238.264,82 B) --,--	238.264,82
893 04	Förderung des Baus und der Einrichtung von gemeinnützigen beruflichen Schulen sowie von privaten Schülerheimen gemeinnütziger Träger <i>Vgl. Vermerk bei Tit. 893 01.</i>	A) 2.960.300,00 B) --,--	2.960.300,00
<b>Titelgruppen</b>			
<b>56 - 58 Ausgaben für private Freie Waldorfschulen (Jahrgangsstufen 1 - 4)</b>			
684 56	Förderung des Personalaufwands	A) 5.298.392,92 B) --,--	5.298.392,92
684 57	Förderung des Schulaufwands (ohne Kosten für Baumaßnahmen)	A) 2.252.192,55 B) --,--	2.252.192,55
684 58	Ersatz der notwendigen Schülerbeförderungskosten	A) 612.514,60 B) --,--	612.514,60
893 57	Ersatz der notwendigen Kosten genehmigter Baumaßnahmen und größerer Instandsetzungen <i>Der Ansatz darf zu Lasten der Mittel bei Tit. 893 61 verstärkt werden.</i>	A) 3.200,00 B) --,--	3.200,00
<b>Summe der Titelgruppe</b>		A) 8.166.300,07 B) --,--	8.166.300,07
<b>60 - 62 Ausgaben für private Volksschulen</b>			
684 60	Förderung des Personalaufwands <i>Die Mittel können bei Bedarf zu Lasten freier Stellen bei Kap. 05 12 Tit. 422 01 und Tit. 428 02 verstärkt werden.</i>	A) 65.576.693,26 B) --,--	65.576.693,26

## Zentralrechnung 2012

05 03

A) Haushaltsbetrag		Gesamtsoll (Spalte 5A + 5B)	Gesamtist gegenüber dem Gesamtsoll		Titel
B) Vorjahresrest			mehr	weniger	
€		€	€	€	
5		6	7	8	9
A)	39.780.000,00				684 07
B)	-,--	39.780.000,00		3.216.052,70	
A)	32.700.000,00				684 08
B)	-,--	32.700.000,00		660.928,25	
A)	41.200.000,00				684 09
B)	-,--	41.200.000,00		283.164,25	
A)	3.400.000,00				684 10
B)	-,--	3.400.000,00	110.263,25		
A)	10.500.000,00				893 01
B)	33.377,39	10.533.377,39		6.420.564,82	
A)	-,--				893 02
B)	-,--	-,--	2.172.000,00		
A)	-,--				893 03
B)	-,--	-,--	238.264,82		
A)	-,--				893 04
B)	-,--	-,--	2.960.300,00		
A)	5.200.000,00				684 56
B)	-,--	5.200.000,00	98.392,92		
A)	1.800.000,00				684 57
B)	-,--	1.800.000,00	452.192,55		
A)	-,--				684 58
B)	-,--	-,--	612.514,60		
A)	-,--				893 57
B)	-,--	-,--	3.200,00		
A)	7.000.000,00		1.166.300,07		
B)	-,--	7.000.000,00		-,--	
		Saldo	1.166.300,07		
A)	72.794.400,00				684 60
B)	-,--	72.794.400,00		7.217.706,74	

## Zentralrechnung 2012

## 05 03 Allgemeine Bewilligungen - Leistungen nach dem Bayer. Schulfinanzierungsgesetz

Titel	Zweckbestimmung	A) Istergebnis B) verbliebener Rest €	Gesamtist (Spalte 3A + 3B) €
1	2	3	4
684 61	Förderung des Schulaufwands (ohne Kosten für Baumaßnahmen)	A) 40.620.871,84 B) 170.000,00	40.790.871,84
684 62	Ersatz der notwendigen Schülerbeförderungskosten	A) 10.218.940,68 B) --,--	10.218.940,68
893 61	Ersatz der notwendigen Kosten genehmigter Baumaßnahmen und größerer Instandsetzungen <i>Vgl. Vermerk zu Tit. 893 57.</i>	A) 7.646.800,00 B) --,--	7.646.800,00
<b>Summe der Titelgruppe</b>		A) 124.063.305,78 B) 170.000,00	124.233.305,78
<b>64 - 71 Ausgaben für private allgemein bildende Schulen zur sonderpädagogischen Förderung und Schulen für Kranke</b>			
684 64	Ersatz von notwendigen Personalkosten für Aufgaben nach Art. 19 Abs. 2 Nr. 3 a BayEUG (Mobile Sonderpädagogische Hilfen)	A) 10.601.472,29 B) --,--	10.601.472,29
684 65	Ersatz von Personalkosten (Entgelte für Lehrer, Heilpädagogische Förderlehrer, Werkmeister und sonstiges Personal für Heilpädagogische Unterrichtshilfe, Pflegekräfte, Praktikanten und Verwaltungspersonal) <i>Die Mittel können bei Bedarf zu Lasten freier Stellen bei Kap. 05 13 Tit. 422 01, Tit. 428 01, Tit. 428 02 sowie für Pflegekräfte auch zu Lasten der Mittel bei Kap. 05 13 Tit. 428 10 verstärkt werden. Von den bei Kap. 05 13 und Kap. 05 14 ausgebrachten Stellen und Mitteln sowie den bei Kap. 05 13 Tit. 633 02 und bei Kap. 05 03 Tit. 684 65 enthaltenen Beschäftigungsmöglichkeiten dürfen umgerechnet höchstens 630 Vollzeitlehrkräfte für die Mobilen Sonderpädagogischen Dienste verwendet werden. Tit. 684 65, Tit. 684 67, Tit. 684 70, Tit. 684 90, Tit. 684 91 und Tit. 684 92 gegenseitig deckungsfähig.</i>	A) 125.073.481,88 B) 4.000.000,00	129.073.481,88
684 67	Ersatz des notwendigen Schulaufwands (ohne Kosten für Schülerbeförderung und Baumaßnahmen) <i>Tit. 684 67, Tit. 684 70, Tit. 684 65, Tit. 684 90, Tit. 684 91 und Tit. 684 92 gegenseitig deckungsfähig.</i>	A) 56.761.286,89 B) --,--	56.761.286,89
684 68	Ersatz der notwendigen Reisekosten für Aufgaben nach Art. 19 Abs. 2 Nr. 3 a BayEUG (Mobile Sonderpädagogische Hilfen)	A) 53.568,51 B) --,--	53.568,51
684 69	Fortbildungskosten für Maßnahmen nach Art. 19 Abs. 2 Nr. 3 a BayEUG (Mobile Sonderpädagogische Hilfen)	A) 16.322,75 B) --,--	16.322,75
684 70	Ersatz der notwendigen Schülerbeförderungskosten <i>Vgl. Vermerk zu Tit. 684 67.</i>	A) 69.328.218,40 B) --,--	69.328.218,40
684 71	Leistungen nach Art. 33 Abs. 3 (Härteausgleich) <i>Tit. 684 71 und Tit. 684 93 gegenseitig deckungsfähig.</i>	A) 4.422.429,76 B) --,--	4.422.429,76
893 67	Ersatz der notwendigen Kosten genehmigter Baumaßnahmen und größerer Instandsetzungen <i>Tit. 893 67 und Tit. 893 91 gegenseitig deckungsfähig.</i>	A) 30.249.599,02 B) --,--	30.249.599,02
<b>Summe der Titelgruppe</b>		A) 296.506.379,50 B) 4.000.000,00	300.506.379,50

## Zentralrechnung 2012

05 03

A) Haushaltsbetrag B) Vorjahresrest	Gesamtsoll (Spalte 5A + 5B)	Gesamtist gegenüber dem Gesamtsoll		Titel
		mehr	weniger	
€	€	€	€	
5	6	7	8	9
A) 48.200.000,00 B) -,-	48.200.000,00		7.409.128,16	684 61
A) -,- B) -,-	-,-	10.218.940,68		684 62
A) 8.500.000,00 B) -,-	8.500.000,00		853.200,00	893 61
A) 129.494.400,00 B) -,-	129.494.400,00	10.218.940,68	15.480.034,90	
	Saldo		5.261.094,22	
A) 10.900.000,00 B) -,-	10.900.000,00		298.527,71	684 64
A) 132.360.700,00 B) -,-	132.360.700,00		3.287.218,12	684 65
A) 60.000.000,00 B) -,-	60.000.000,00		3.238.713,11	684 67
A) 110.000,00 B) -,-	110.000,00		56.431,49	684 68
A) 33.000,00 B) -,-	33.000,00		16.677,25	684 69
A) 76.000.000,00 B) -,-	76.000.000,00		6.671.781,60	684 70
A) 5.070.000,00 B) -,-	5.070.000,00		647.570,24	684 71
A) 36.500.000,00 B) -,-	36.500.000,00		6.250.400,98	893 67
A) 320.973.700,00 B) -,-	320.973.700,00	-,-	20.467.320,50	
	Saldo		20.467.320,50	

## Zentralrechnung 2012

## 05 03 Allgemeine Bewilligungen - Leistungen nach dem Bayer. Schulfinanzierungsgesetz

Titel	Zweckbestimmung	A) Istergebnis B) verbliebener Rest €	Gesamtist (Spalte 3A + 3B) €
1	2	3	4
	<b>73 Ausgaben an kommunale Körperschaften für Berufsschulen und an private Schulträger für staatlich anerkannte Berufsschulen</b>		
633 73	Zuweisungen an Gemeinden und Gemeindeverbände	A) 96.097.406,10 B) --,--	96.097.406,10
637 73	Zuweisungen an Zweckverbände	A) --,-- B) --,--	--,--
684 73	Zuschüsse an Sonstige	A) 123.293,00 B) --,--	123.293,00
	<b>Summe der Titelgruppe</b>	A) 96.220.699,10 B) --,--	96.220.699,10
	<b>74 Ausgaben an kommunale Körperschaften für Berufsfachschulen (ohne Wirtschaftsschulen) und an private Schulträger für staatlich anerkannte Berufsfachschulen (ohne Wirtschaftsschulen)</b>		
633 74	Zuweisungen an Gemeinden und Gemeindeverbände	A) 30.876.502,31 B) --,--	30.876.502,31
637 74	Zuweisungen an Zweckverbände	A) 3.896.612,61 B) --,--	3.896.612,61
684 74	Zuschüsse an Sonstige	A) 83.036.053,56 B) --,--	83.036.053,56
	<b>Summe der Titelgruppe</b>	A) 117.809.168,48 B) --,--	117.809.168,48
	<b>75 Ausgaben an kommunale Körperschaften für Wirtschaftsschulen und an private Schulträger für staatlich anerkannte Wirtschaftsschulen</b>		
633 75	Zuweisungen an Gemeinden und Gemeindeverbände	A) 16.297.988,55 B) --,--	16.297.988,55
637 75	Zuweisungen an Zweckverbände	A) 688.534,64 B) --,--	688.534,64
684 75	Zuschüsse an Sonstige	A) 34.485.248,88 B) --,--	34.485.248,88
	<b>Summe der Titelgruppe</b>	A) 51.471.772,07 B) --,--	51.471.772,07
	<b>76 Ausgaben an kommunale Körperschaften für Fachschulen und an private Schulträger für staatlich anerkannte Fachschulen</b>		
633 76	Zuweisungen an Gemeinden und Gemeindeverbände	A) 13.373.916,48 B) --,--	13.373.916,48
637 76	Zuweisungen an Zweckverbände	A) 1.238.085,94 B) --,--	1.238.085,94

## Zentralrechnung 2012

05 03

A) Haushaltsbetrag		Gesamtsoll (Spalte 5A + 5B)	Gesamtist gegenüber dem Gesamtsoll		Titel
B) Vorjahresrest			mehr	weniger	
€		€	€	€	
5		6	7	8	9
A)	101.769.700,00	101.769.700,00		5.672.293,90	633 73
B)	-,--				
A)	-,--	-,--			637 73
B)	-,--				
A)	100.000,00	100.000,00	23.293,00		684 73
B)	-,--				
A)	101.869.700,00	101.869.700,00 Saldo	23.293,00	5.672.293,90	
B)	-,--				5.649.000,90
A)	33.000.000,00	33.000.000,00		2.123.497,69	633 74
B)	-,--				
A)	-,--	-,--	3.896.612,61		637 74
B)	-,--				
A)	73.824.200,00	73.824.200,00	9.211.853,56		684 74
B)	-,--				
A)	106.824.200,00	106.824.200,00 Saldo	13.108.466,17	2.123.497,69	
B)	-,--			10.984.968,48	
A)	17.000.000,00	17.000.000,00		702.011,45	633 75
B)	-,--				
A)	-,--	-,--	688.534,64		637 75
B)	-,--				
A)	38.960.700,00	38.960.700,00		4.475.451,12	684 75
B)	-,--				
A)	55.960.700,00	55.960.700,00 Saldo	688.534,64	5.177.462,57	
B)	-,--				4.488.927,93
A)	13.780.000,00	13.780.000,00		406.083,52	633 76
B)	-,--				
A)	-,--	-,--	1.238.085,94		637 76
B)	-,--				



## Zentralrechnung 2012

## 05 03 Allgemeine Bewilligungen - Leistungen nach dem Bayer. Schulfinanzierungsgesetz

Titel	Zweckbestimmung	A) Istergebnis B) verbliebener Rest €	Gesamtist (Spalte 3A + 3B) €
1	2	3	4
684 76	Zuschüsse an Sonstige	A) 28.283.533,11 B) -,-	28.283.533,11
<b>Summe der Titelgruppe</b>		A) 42.895.535,53 B) -,-	42.895.535,53
<b>77 Ausgaben an kommunale Körperschaften für Fachoberschulen und an private Schulträger für staatlich anerkannte Fachoberschulen</b>			
633 77	Zuweisungen an Gemeinden und Gemeindeverbände	A) 9.203.973,89 B) -,-	9.203.973,89
637 77	Zuweisungen an Zweckverbände	A) 349.859,34 B) -,-	349.859,34
684 77	Zuschüsse an Sonstige	A) 8.874.562,88 B) -,-	8.874.562,88
<b>Summe der Titelgruppe</b>		A) 18.428.396,11 B) -,-	18.428.396,11
<b>78 Ausgaben an kommunale Körperschaften für Berufsoberschulen und an private Schulträger für staatlich anerkannte Berufsoberschulen</b>			
633 78	Zuweisungen an Gemeinden und Gemeindeverbände	A) 8.283.117,63 B) -,-	8.283.117,63
637 78	Zuweisungen an Zweckverbände	A) 158.568,38 B) -,-	158.568,38
684 78	Zuschüsse an Sonstige	A) 838.566,23 B) -,-	838.566,23
<b>Summe der Titelgruppe</b>		A) 9.280.252,24 B) -,-	9.280.252,24
<b>79 Ausgaben an kommunale Körperschaften für Fachakademien und an private Schulträger für staatlich anerkannte Fachakademien</b>			
633 79	Zuweisungen an Gemeinden und Gemeindeverbände	A) 11.507.000,56 B) -,-	11.507.000,56
637 79	Zuweisungen an Zweckverbände	A) 166.843,08 B) -,-	166.843,08
684 79	Zuschüsse an Sonstige	A) 35.171.283,57 B) -,-	35.171.283,57
<b>Summe der Titelgruppe</b>		A) 46.845.127,21 B) -,-	46.845.127,21
<b>80 Kostenersatz für Berufsschüler nach Art. 10 Abs. 8</b>			
633 80	Zuweisungen an Gemeinden und Gemeindeverbände	A) 10.200.723,40 B) -,-	10.200.723,40

## Zentralrechnung 2012

05 03

A) Haushaltsbetrag		Gesamtsoll (Spalte 5A + 5B)	Gesamtist gegenüber dem Gesamtsoll		Titel
B) Vorjahresrest			mehr	weniger	
€		€	€	€	
5		6	7	8	9
A)	26.348.100,00	26.348.100,00	1.935.433,11		684 76
B)	-,--				
A)	40.128.100,00	40.128.100,00 Saldo	3.173.519,05	406.083,52	
B)	-,--		2.767.435,53		
A)	9.469.500,00	9.469.500,00		265.526,11	633 77
B)	-,--				
A)	-,--	-,--	349.859,34		637 77
B)	-,--				
A)	3.407.000,00	3.407.000,00	5.467.562,88		684 77
B)	-,--				
A)	12.876.500,00	12.876.500,00 Saldo	5.817.422,22	265.526,11	
B)	-,--		5.551.896,11		
A)	7.509.700,00	7.509.700,00	773.417,63		633 78
B)	-,--				
A)	-,--	-,--	158.568,38		637 78
B)	-,--				
A)	-,--	-,--	838.566,23		684 78
B)	-,--				
A)	7.509.700,00	7.509.700,00 Saldo	1.770.552,24	-,--	
B)	-,--		1.770.552,24		
A)	11.870.000,00	11.870.000,00		362.999,44	633 79
B)	-,--				
A)	-,--	-,--	166.843,08		637 79
B)	-,--				
A)	32.666.300,00	32.666.300,00	2.504.983,57		684 79
B)	-,--				
A)	44.536.300,00	44.536.300,00 Saldo	2.671.826,65	362.999,44	
B)	-,--		2.308.827,21		
A)	12.000.000,00	12.000.000,00		1.799.276,60	633 80
B)	-,--				

## Zentralrechnung 2012

## 05 03 Allgemeine Bewilligungen - Leistungen nach dem Bayer. Schulfinanzierungsgesetz

Titel	Zweckbestimmung	A) Istergebnis B) verbliebener Rest €	Gesamtist (Spalte 3A + 3B) €
1	2	3	4
637 80	Zuweisungen an Zweckverbände	A) 1.024.487,60 B) --,--	1.024.487,60
681 80	Kostenersatz an Berufsschüler beim Besuch von Sprengelschulen außerhalb Bayerns	A) 1.525.949,16 B) --,--	1.525.949,16
<b>Summe der Titelgruppe</b>		A) 12.751.160,16 B) --,--	12.751.160,16
<p><b>82 - 84 Ausgaben an kommunale Körperschaften für Realschulen, Abendrealschulen, Gymnasien, Abendgymnasien und Kollegs und an private Schulträger für staatlich anerkannte Realschulen, Abendrealschulen, Gymnasien, Abendgymnasien und Kollegs sowie für Realschulen, Gymnasien und Freie Waldorfschulen (ab Jgst. 5), die nach Art. 45 Abs. 1 gefördert werden</b>  <i>Aus den Ansätzen dürfen Leistungen im Vorgriff auf die gesetzliche Neuregelung des Art. 17 hinsichtlich Einführung eines G8- und Oberstufenzuschlags nach dem jeweils aktuellen Gesetzentwurf gewährt werden.</i></p>			
633 82	Zuweisungen an Gemeinden und Gemeindeverbände für Realschulen und Abendrealschulen	A) 42.069.895,31 B) --,--	42.069.895,31
633 84	Zuweisungen an Gemeinden und Gemeindeverbände für Gymnasien, Abendgymnasien und Kollegs	A) 66.052.407,48 B) --,--	66.052.407,48
637 82	Zuweisungen an den Zweckverband Bayer. Landschulheime für Realschulen	A) 1.101.792,76 B) --,--	1.101.792,76
637 84	Zuweisungen an den Zweckverband Bayer. Landschulheime für Gymnasien	A) 8.275.638,85 B) --,--	8.275.638,85
684 82	Zuschüsse an Sonstige für staatlich anerkannte Realschulen und Abendrealschulen sowie für Realschulen, die nach Art. 45 Abs. 1 gefördert werden	A) 157.535.279,30 B) --,--	157.535.279,30
684 83	Zuschüsse an Sonstige für Freie Waldorfschulen (ab Jgst. 5), die nach Art. 45 Abs. 1 gefördert werden	A) 23.149.382,15 B) --,--	23.149.382,15
684 84	Zuschüsse an Sonstige für staatlich anerkannte Gymnasien, Abendgymnasien und Kollegs sowie für Gymnasien, Abendgymnasien und Kollegs, die nach Art. 45 Abs. 1 gefördert werden	A) 180.896.387,71 B) --,--	180.896.387,71
<b>Summe der Titelgruppe</b>		A) 479.080.783,56 B) --,--	479.080.783,56
<p><b>88 Ausgaben für die Lernmittelfreiheit aufgrund der Art. 21, 22 und 46</b></p>			
633 88	Zuweisungen an Gemeinden und Gemeindeverbände	A) 26.167.055,00 B) --,--	26.167.055,00
637 88	Zuweisungen an Zweckverbände	A) 4.517.732,00 B) --,--	4.517.732,00

## Zentralrechnung 2012

05 03

A) Haushaltsbetrag		Gesamtsoll (Spalte 5A + 5B)	Gesamtist gegenüber dem Gesamtsoll		Titel
B) Vorjahresrest			mehr	weniger	
€		€	€	€	
5		6	7	8	9
A)	1.200.000,00	1.200.000,00		175.512,40	637 80
B)	-,--				
A)	1.800.000,00	1.800.000,00		274.050,84	681 80
B)	-,--				
A)	15.000.000,00	15.000.000,00	-,--	2.248.839,84	
B)	-,--				
		Saldo		2.248.839,84	
A)	41.500.000,00	41.500.000,00	569.895,31		633 82
B)	-,--				
A)	67.200.000,00	67.200.000,00		1.147.592,52	633 84
B)	-,--				
A)	1.200.000,00	1.200.000,00		98.207,24	637 82
B)	-,--				
A)	8.600.000,00	8.600.000,00		324.361,15	637 84
B)	-,--				
A)	156.000.000,00	156.000.000,00	1.535.279,30		684 82
B)	-,--				
A)	21.200.000,00	21.200.000,00	1.949.382,15		684 83
B)	-,--				
A)	183.700.000,00	183.700.000,00		2.803.612,29	684 84
B)	-,--				
A)	479.400.000,00	479.400.000,00	4.054.556,76	4.373.773,20	
B)	-,--				
		Saldo		319.216,44	
A)	26.200.000,00	26.200.000,00		32.945,00	633 88
B)	-,--				
A)	4.900.000,00	4.900.000,00		382.268,00	637 88
B)	-,--				

## Zentralrechnung 2012

## 05 03 Allgemeine Bewilligungen - Leistungen nach dem Bayer. Schulfinanzierungsgesetz

Titel	Zweckbestimmung	A) Istergebnis B) verbliebener Rest €	Gesamtist (Spalte 3A + 3B) €
1	2	3	4
684 88	Zuschüsse an Sonstige	A) 2.409.945,42 B) -,-	2.409.945,42
<b>Summe der Titelgruppe</b>		A) 33.094.732,42 B) -,-	33.094.732,42
<b>90 - 93 Ausgaben für private berufliche Schulen zur sonderpädagogischen Förderung</b>			
684 90	Ersatz von Personalkosten (Entgelte für Lehrer, Heilpädagogische Förderlehrer, Werkmeister und sonstiges Personal für Heilpädagogische Unterrichtshilfe, Pflegekräfte und Verwaltungspersonal) <i>Die Mittel können bei Bedarf zu Lasten freier Stellen bei Kap. 05 13 Tit. 422 01, Tit. 428 01 und Tit. 428 02 verstärkt werden. Vgl. Vermerk zu Tit. 684 65.</i>	A) 21.679.330,47 B) -,-	21.679.330,47
684 91	Ersatz des notwendigen Schulaufwands (ohne Kosten für Schülerbeförderung und Baumaßnahmen) <i>Vgl. Vermerk zu Tit. 684 67.</i>	A) 17.845.053,89 B) -,-	17.845.053,89
684 92	Ersatz der notwendigen Schülerbeförderungskosten <i>Vgl. Vermerk zu Tit. 684 67.</i>	A) 4.710.232,50 B) -,-	4.710.232,50
684 93	Leistungen nach Art. 33 Abs. 3 (Härteausgleich) <i>Vgl. Vermerk zu Tit. 684 71.</i>	A) 140.570,25 B) -,-	140.570,25
893 91	Ersatz der notwendigen Kosten genehmigter Baumaßnahmen und größerer Instandsetzungen <i>Vgl. Vermerk zu Tit. 893 67.</i>	A) 2.600.400,98 B) -,-	2.600.400,98
<b>Summe der Titelgruppe</b>		A) 46.975.588,09 B) -,-	46.975.588,09
<b>Gesamtausgaben</b>		A) 1.531.252.692,32 B) 4.244.112,57	1.535.496.804,89
<b>Abschluss</b>			
Verwaltungseinnahmen, Einnahmen aus Schuldendienst u. dgl.		A) 6.726.584,17 B) -,-	6.726.584,17
<b>Gesamteinnahmen</b>		A) 6.726.584,17 B) -,-	6.726.584,17
Ausgaben für Zuweisungen und Zuschüsse mit Ausnahme für Investitionen		A) 1.481.343.427,50 B) 4.170.000,00	1.485.513.427,50
Investitionsförderungsmaßnahmen		A) 49.909.264,82 B) 74.112,57	49.983.377,39
<b>Gesamtausgaben</b>		A) 1.531.252.692,32 B) 4.244.112,57	1.535.496.804,89
<b>- Zuschuss / + Überschuss</b>		A) -1.524.526.108,15 B) -4.244.112,57	-1.528.770.220,72

## Zentralrechnung 2012

05 03

A) Haushaltsbetrag		Gesamtsoll (Spalte 5A + 5B)	Gesamtist gegenüber dem Gesamtsoll		Titel
B) Vorjahresrest			mehr	weniger	
€		€	€	€	
5		6	7	8	9
A)	3.200.000,00	3.200.000,00		790.054,58	684 88
B)	-,-				
A)	34.300.000,00	34.300.000,00 Saldo		1.205.267,58	
B)	-,-				
A)	23.000.000,00	23.000.000,00		1.320.669,53	684 90
B)	-,-				
A)	18.000.000,00	18.000.000,00		154.946,11	684 91
B)	-,-				
A)	5.000.000,00	5.000.000,00		289.767,50	684 92
B)	-,-				
A)	-,-		140.570,25		684 93
B)	-,-			-,-	
A)	-,-		2.600.400,98		893 91
B)	-,-			-,-	
A)	46.000.000,00	46.000.000,00 Saldo	2.740.971,23	1.765.383,14	
B)	-,-				
A)	1.557.389.800,00	1.557.423.177,39 Saldo	56.901.977,17	78.828.349,67	
B)	33.377,39				
A)	2.600.000,00	2.600.000,00	4.226.584,17	100.000,00	
B)	-,-				
A)	2.600.000,00	2.600.000,00 Saldo	4.226.584,17	100.000,00	
B)	-,-				
A)	1.501.889.800,00	1.501.889.800,00	48.927.811,37	65.304.183,87	
B)	-,-				
A)	55.500.000,00	55.533.377,39	7.974.165,80	13.524.165,80	
B)	33.377,39				
A)	1.557.389.800,00	1.557.423.177,39 Saldo	56.901.977,17	78.828.349,67	
B)	33.377,39				
A)	-1.554.789.800,00	-1.554.823.177,39 Saldo	-52.675.393,00	-78.728.349,67	
B)	-33.377,39				

## Zentralrechnung 2012

## 05 04 Allgemeine Bewilligungen - Unterricht und Erziehung (ohne Leistungen nach dem Bayer. Schulfinanzierungsgesetz)

Titel	Zweckbestimmung	A) Istergebnis B) verbliebener Rest €	Gesamtist (Spalte 3A + 3B) €
1	2	3	4
<b>Einnahmen</b>			
<b>Verwaltungseinnahmen, Einnahmen aus Schuldendienst u. dgl.</b>			
111 01	Gebühren, Beiträge, tarifliche und gebührenartige Entgelte	A) 41.050,00 B) --,--	41.050,00
119 01	Einnahmen aus Veröffentlichungen und Teilnehmerbeiträgen <i>Vgl. Vermerk zu Tit. 525 90.</i>	A) 36.923,85 B) --,--	36.923,85
119 21	Kostenerstattungen im Rahmen von Fortbildungsveranstaltungen der Akademie für Lehrerfortbildung und Personalführung Dillingen a.d. Donau <i>Vgl. Vermerk zu Tit. 525 95.</i>	A) 147.171,98 B) --,--	147.171,98
119 22	Einnahmen aus schulsportlichen Veranstaltungen (Zuzahlungen) <i>Vgl. Vermerk zu Tit. 684 90.</i>	A) 25.680,15 B) --,--	25.680,15
119 23 apl.	Kostenerstattungen im Rahmen der Supervisionsausbildung durch die Staatliche Schulberatungsstelle für Oberbayern-Ost	A) 2.500,00 B) --,--	2.500,00
119 31	Einnahmen aus der Verzinsung von Rückforderungen nach dem ZulnvG <i>An den Bund abzuführende Zinsen sind von der Einnahme abzusetzen.</i>	A) --,-- B) --,--	--,--
119 49	Vermischte Einnahmen	A) 351.565,04 B) --,--	351.565,04
182 01	Sonstige über den Bayer. Landes-Sportverband vereinnahmte Darlehensrückflüsse <i>Vgl. Vermerk zu Tit. 893 91.</i>	A) 2.599.649,29 B) --,--	2.599.649,29
<b>Einnahmen aus Zuweisungen und Zuschüssen mit Ausnahme für Investitionen</b>			
231 05	Zuweisungen des Bundes für Modellversuche im Bildungswesen <i>Vgl. Vermerk zu TG 75.</i>	A) --,-- B) --,--	--,--
231 06	Zuweisungen des Bundes für Modellversuche im Bildungswesen (Personalzuschüsse)	A) --,-- B) --,--	--,--
231 07	Zuweisungen der Europäischen Union im Rahmen des Sokrates-Programms (Lingua) <i>Vgl. Vermerk zu TG 95.</i>	A) --,-- B) --,--	--,--
231 08	Zuweisungen des Bundes für die Finanzierung von Aufgaben im Bereich der Bildungsplanung <i>Vgl. Vermerk zu TG 76.</i>	A) 1.390.350,00 B) --,--	1.390.350,00
231 09	Zuweisungen der Europäischen Union im Rahmen des Programms Leonardo da Vinci <i>Vgl. Vermerk zu TG 95.</i>	A) 60.480,00 B) --,--	60.480,00
232 01	Zuweisungen von Ländern für Lernstandserhebungen <i>Vgl. Vermerk zu TG 62.</i>	A) --,-- B) --,--	--,--

## Zentralrechnung 2012

05 04

A) Haushaltsbetrag		Gesamtsoll	Gesamtist gegenüber dem Gesamtsoll		Titel
B) Vorjahresrest	€	(Spalte 5A + 5B)	mehr	weniger	
	5	6	7	8	9
	€	€	€	€	
A)	185.000,00				111 01
B)	-,-	185.000,00		143.950,00	
A)	-,-				119 01
B)	-,-	-,-	36.923,85		
A)	50.000,00				119 21
B)	-,-	50.000,00	97.171,98		
A)	-,-				119 22
B)	-,-	-,-	25.680,15		
A)	-,-				119 23
B)	-,-	-,-	2.500,00		apl.
A)	-,-				119 31
B)	-,-	-,-			
A)	300.000,00				119 49
B)	-,-	300.000,00	51.565,04		
A)	2.600.000,00				182 01
B)	-,-	2.600.000,00		350,71	
A)	-,-				231 05
B)	-,-	-,-			
A)	-,-				231 06
B)	-,-	-,-			
A)	-,-				231 07
B)	-,-	-,-			
A)	1.390.400,00				231 08
B)	-,-	1.390.400,00		50,00	
A)	-,-				231 09
B)	-,-	-,-	60.480,00		
A)	-,-				232 01
B)	-,-	-,-			



## Zentralrechnung 2012

## 05 04 Allgemeine Bewilligungen - Unterricht und Erziehung (ohne Leistungen nach dem Bayer. Schulfinanzierungsgesetz)

Titel	Zweckbestimmung	A) Istergebnis B) verbliebener Rest €	Gesamtist (Spalte 3A + 3B) €
1	2	3	4
233 01	Zuweisungen von Gemeinden und Gemeindeverbänden zur Erfüllung ihrer Aufgaben als Jugendhilfeträger im Rahmen der Ganztagschulangebote <i>Vgl. Vermerk bei TG 69.</i>	A) 31.948.616,90 B) --,--	31.948.616,90
235 01	Einnahmen für das Kriseninterventions- und -bewältigungsteam bayerischer Schulpsychologen (KIBBS) <i>Vgl. Vermerk zu Tit. 547 01.</i>	A) --,-- B) --,--	--,--
235 02	Einnahmen für das Landesprogramm "gute gesunde Schule Bayern" <i>Vgl. Vermerk bei Tit. 547 02.</i>	A) 10.000,00 B) --,--	10.000,00
235 03 apl.	Einnahmen für Klimaschutzprojekt "co2-Maus"	A) 10.000,00 B) --,--	10.000,00
282 01	Zuschüsse Dritter zur Förderung der Verkehrserziehung <i>Vgl. Vermerk zu TG 93.</i>	A) --,-- B) --,--	--,--
282 05	Zuschüsse Dritter zu den Kosten der Verleihung des Bayerischen Sportpreises <i>Vgl. Vermerk bei Tit. 547 91.</i>	A) --,-- B) --,--	--,--
282 06	Zuschüsse der Robert-Bosch-Stiftung für das Programm "Talent im Land Bayern" <i>Vgl. Vermerk bei TG 76.</i>	A) 260.000,00 B) --,--	260.000,00
282 07	Zuschüsse Dritter zur Lehrerfortbildung <i>Vgl. Vermerk zu TG 95.</i>	A) --,-- B) --,--	--,--
282 08 apl.	Zuwendung Dritter für ein Seminar für Berufsschüler zur politischen Bildung	A) 5.500,00 B) --,--	5.500,00
282 11	Zuschüsse Dritter zur Förderung außerunterrichtlicher Leistungen <i>Vgl. Vermerk zu Tit. 681 07.</i>	A) --,-- B) --,--	--,--
<b>Einnahmen aus Schuldenaufnahmen, aus Zuweisungen und Zuschüssen für Investitionen, besondere Finanzierungseinnahmen</b>			
331 01	Zuweisungen des Bundes für das Investitionsprogramm "Zukunft Bildung und Betreuung" (IZBB) 2003 - 2007 <i>Vgl. Vermerk zu TG 70.</i>	A) -1.060.105,83 B) --,--	-1.060.105,83
334 42	Finanzhilfen des Bundes für den Investitionsschwerpunkt Infrastruktur nach § 3 Abs. 1 Satz 1 Nr. 2 ZulnvG (Bereich Leistungssport) <i>Rückzahlungen an den Bund sind von der Einnahme abzusetzen. Vgl. Vermerk bei Kap. 05 04 Tit. 883 07.</i>	A) --,-- B) --,--	--,--
382 01	Einnahmen aus schulsportlichen Veranstaltungen (Kautionen) <i>Vgl. Vermerk zu Tit. 982 01.</i>	A) --,-- B) --,--	--,--
<b>Gesamteinnahmen</b>		A) 35.829.381,38 B) --,--	35.829.381,38

## Zentralrechnung 2012

05 04

A) Haushaltsbetrag		Gesamtsoll	Gesamtist gegenüber dem Gesamtsoll		Titel
B) Vorjahresrest	€	(Spalte 5A + 5B)	mehr	weniger	
	5	6	7	8	9
A)	35.401.600,00				233 01
B)	-,-	35.401.600,00		3.452.983,10	
A)	-,-				235 01
B)	-,-	-,-			
A)	25.000,00				235 02
B)	-,-	25.000,00		15.000,00	
A)	-,-				235 03
B)	-,-	-,-	10.000,00		apl.
A)	-,-				282 01
B)	-,-	-,-			
A)	-,-				282 05
B)	-,-	-,-			
A)	60.000,00				282 06
B)	-,-	60.000,00	200.000,00		
A)	-,-				282 07
B)	-,-	-,-			
A)	-,-				282 08
B)	-,-	-,-	5.500,00		apl.
A)	-,-				282 11
B)	-,-	-,-			
A)	-,-				331 01
B)	-,-	-,-		1.060.105,83	
A)	-,-				334 42
B)	-,-	-,-			
A)	-,-				382 01
B)	-,-	-,-			
A)	40.012.000,00				
B)	-,-	40.012.000,00	489.821,02	4.672.439,64	
		Saldo		4.182.618,62	

## Zentralrechnung 2012

## 05 04 Allgemeine Bewilligungen - Unterricht und Erziehung (ohne Leistungen nach dem Bayer. Schulfinanzierungsgesetz)

Titel	Zweckbestimmung	A) Istergebnis B) verbliebener Rest €	Gesamtist (Spalte 3A + 3B) €
1	2	3	4
<b>Ausgaben</b>			
<b>Personalausgaben</b>			
422 01	Bezüge der planmäßigen Beamten und Richter <i>Die Ausgaben sind bei Tit. 422 01 der einschlägigen Schulkapitel nachzuweisen. Vgl. allg. Vermerk im Stellenplan zu Kap. 05 21 Tit. 422 01 B.</i>	A) 3.323,81 B) --,--	3.323,81
428 11	Entgelte für sonstige Hilfsleistungen durch Arbeitnehmer (ohne Lehr- und Pflegekräfte) <i>Die Ausgaben sind bei Tit. 428 11 der einschlägigen Schulkapitel nachzuweisen.</i>	A) --,-- B) --,--	--,--
428 13	Entgelte der Aushilfslehrkräfte im Arbeitnehmersverhältnis ab den Schuljahren 2001/2002 und 2002/2003 <i>Die Ausgaben sind bei Tit. 428 14 der einschlägigen Schulkapitel nachzuweisen. Vgl. Vermerk im Stellenplan bei Kap. 05 21 Tit. 428 13.</i>	A) --,-- B) --,--	--,--
428 14	Entgelte der Aushilfslehrkräfte im Arbeitnehmersverhältnis <i>Die Ausgaben sind bei Tit. 428 14 der einschlägigen Schulkapitel nachzuweisen. Vgl. Vermerk im Stellenplan bei Kap. 05 21 Tit. 428 14.</i>	A) --,-- B) --,--	--,--
428 23	Entgelte der Aushilfslehrkräfte im Arbeitnehmersverhältnis (Ausgleich für Eingriffe Kienbaum) <i>Die Ausgaben sind bei Tit. 427 11 und bei Tit. 428 14 der einschlägigen Schulkapitel nachzuweisen. Vgl. Vermerk im Stellenplan bei Kap. 05 21 Tit. 428 23.</i>	A) --,-- B) --,--	--,--
428 25	Entgelte der Aushilfslehrkräfte im Arbeitnehmersverhältnis <i>Die Ausgaben sind bei Tit. 428 14 der einschlägigen Schulkapitel nachzuweisen.</i>	A) --,-- B) --,--	--,--
<b>Sächliche Verwaltungsausgaben</b>			
511 01	Geschäftsbedarf, Bücher und Zeitschriften, Kommunikation sowie Geräte, Ausstattungs- und Ausrüstungsgegenstände, sonstige Gebrauchsgegenstände für Teams zur externen Evaluation der Schulen	A) 46.479,06 B) --,--	46.479,06
531 22 apl.	Kosten für das deutsch-polnische Geschichtsbuch	A) 30.450,00 B) --,--	30.450,00
533 01	Förderung des internationalen Schüleraustausches	A) 241.879,50 B) --,--	241.879,50
533 02	Kosten der Schülermitverantwortung	A) 195.888,78 B) 53.180,10	249.068,88
547 01	Ausgaben für das Kriseninterventions- und -bewältigungsteam bayerischer Schulpsychologen (KIBBS) <i>Die Mittel sind übertragbar. Die Ausgabebefugnis erhöht sich um die Isteinnahme bei Tit. 235 01.</i>	A) 2.434,69 B) 6.637,12	9.071,81
547 02	Landesprogramm für die "gute gesunde Schule Bayern" <i>Die Ausgabebefugnis erhöht oder vermindert sich um die Mehr- oder Mindereinnahmen bei Tit. 235 02. Die Mittel sind übertragbar.</i>	A) 8.583,89 B) 34.344,78	42.928,67

## Zentralrechnung 2012

05 04

A) Haushaltsbetrag		Gesamtsoll	Gesamtist gegenüber dem Gesamtsoll		Titel
B) Vorjahresrest	€	(Spalte 5A + 5B)	mehr	weniger	
	5	6	7	8	9
	€	€	€	€	
A)	36.400.000,00				422 01
B)	-,--	36.400.000,00		36.396.676,19	
A)	1.739.600,00				428 11
B)	-,--	1.739.600,00		1.739.600,00	
A)	1.947.100,00				428 13
B)	-,--	1.947.100,00		1.947.100,00	
A)	42.420.200,00				428 14
B)	-,--	42.420.200,00		42.420.200,00	
A)	31.770.000,00				428 23
B)	-,--	31.770.000,00		31.770.000,00	
A)	2.000.000,00				428 25
B)	-,--	2.000.000,00		2.000.000,00	
A)	88.000,00				511 01
B)	-,--	88.000,00		41.520,94	
A)	-,--				531 22
B)	-,--	-,--	30.450,00		apl.
A)	170.000,00				533 01
B)	-,--	170.000,00	71.879,50		
A)	180.000,00				533 02
B)	87.068,88	267.068,88		18.000,00	
A)	10.000,00				547 01
B)	71,81	10.071,81		1.000,00	
A)	25.000,00				547 02
B)	32.928,67	57.928,67		15.000,00	

## Zentralrechnung 2012

## 05 04 Allgemeine Bewilligungen - Unterricht und Erziehung (ohne Leistungen nach dem Bayer. Schulfinanzierungsgesetz)

Titel	Zweckbestimmung	A) Istergebnis B) verbliebener Rest €	Gesamtist (Spalte 3A + 3B) €
1	2	3	4
547 04 Apl. AR	Ausgaben zur Ausbildung von Lehrkräften im Bereich Schulfilm	A) -,- B) 1.164,57	1.164,57
547 05 Apl. AR	Ausgaben für Klimaschutzprojekt "co2-Maus"	A) -,- B) 19.318,69	19.318,69
<b>Ausgaben für Zuweisungen und Zuschüsse mit Ausnahme für Investitionen</b>			
637 02	Zuweisungen an den Zweckverband Bayer. Landschulheime nach Maßgabe der Umlagepflicht des Freistaates Bayern als Verbandsmitglied	A) 16.030.000,00 B) -,-	16.030.000,00
681 06	Zuschüsse für die Heimunterbringung von Schülern, Leistungen aufgrund aufgelöster Sondervermögen sowie Preise für Berufs- und Berufsfachschüler	A) 68.413,43 B) -,-	68.413,43
681 07	Förderung außerunterrichtlicher Leistungen von Schülern aller Schularten und von besonders kreativen und innovativen Projekten von Schulen <i>Die Ausgabebefugnis erhöht sich um die Einnahmen bei Tit. 282 11. Die Mittel sind übertragbar.</i>	A) 486.947,10 B) 464.132,34	951.079,44
684 05	Zuschüsse zur Förderung des Unterrichts von Schülerinnen und Schülern mit sonderpädagogischem Förderbedarf (ohne öffentliche Einrichtungen) <i>Tit. 684 05 und Tit. 685 05 gegenseitig deckungsfähig.</i>	A) 34.668,62 B) 56.285,64	90.954,26
684 06 apl.	Ausgaben für ein Seminar für Berufsschüler zur politischen Bildung	A) 5.500,00 B) -,-	5.500,00
684 11	Abgeltung urheberrechtlicher Ansprüche für die Vervielfältigung von Unterrichtsmaterialien	A) 113.800,00 B) -,-	113.800,00
684 16	Leistungen zum Schulgeldausgleich bei privaten Berufsfachschulen für Altenpflege und Altenpflegehilfe	A) 9.464.537,33 B) 2.103.736,33	11.568.273,66
685 01	Zuschüsse und sonstige Ausgaben zur Förderung der Zusammenarbeit von Schulen/Jugendorganisationen und Wirtschaft <i>Die Mittel sind übertragbar.</i>	A) 44.917,71 B) 4.034,29	48.952,00
685 05	Zuschüsse zur Förderung des Unterrichts von Schülerinnen und Schülern mit sonderpädagogischem Förderbedarf (öffentliche Einrichtungen) <i>Tit. 684 05 und Tit. 685 05 gegenseitig deckungsfähig.</i>	A) -,- B) -,-	-,-
<b>Investitionsförderungsmaßnahmen</b>			
883 07	Zuweisungen nach dem ZulnvG für die spitzensportlichen Investitionsmaßnahmen an den Standorten Inzell, Berchtesgaden/Königssee und Ruhpolding (Bereich Leistungssport) <i>Die Ausgabebefugnis erhöht oder vermindert sich um die Mehr- oder Mindereinnahme bei Tit. 334 42. Rückforderungen dürfen von der Ausgabe abgesetzt werden.</i>	A) -,- B) -,-	-,-
893 05	Nachfolgeförderung privater Maßnahmeträger im Nachgang zu IZBB	A) -,- B) 500.000,00	500.000,00

## Zentralrechnung 2012

05 04

A) Haushaltsbetrag		Gesamtsoll	Gesamtist gegenüber dem Gesamtsoll		Titel
B) Vorjahresrest		(Spalte 5A + 5B)	mehr	weniger	
€	€	€	€	€	
5	6	7	8	9	
A)	-,-				547 04
B)	1.164,57	1.164,57			Apl. AR
A)	-,-				547 05
B)	9.318,69	9.318,69	10.000,00		Apl. AR
A)	16.030.000,00				637 02
B)	-,-	16.030.000,00			
A)	125.300,00				681 06
B)	-,-	125.300,00		56.886,57	
A)	600.000,00				681 07
B)	411.079,44	1.011.079,44		60.000,00	
A)	51.000,00				684 05
B)	47.754,26	98.754,26		7.800,00	
A)	-,-				684 06
B)	-,-	-,-	5.500,00		apl.
A)	113.800,00				684 11
B)	-,-	113.800,00			
A)	12.000.000,00				684 16
B)	768.273,66	12.768.273,66		1.200.000,00	
A)	46.600,00				685 01
B)	7.012,00	53.612,00		4.660,00	
A)	-,-				685 05
B)	-,-	-,-			
A)	-,-				883 07
B)	-,-	-,-			
A)	-,-				893 05
B)	2.774.326,18	2.774.326,18		2.274.326,18	

## Zentralrechnung 2012

## 05 04 Allgemeine Bewilligungen - Unterricht und Erziehung (ohne Leistungen nach dem Bayer. Schulfinanzierungsgesetz)

Titel	Zweckbestimmung	A) Istergebnis B) verbliebener Rest €	Gesamtist (Spalte 3A + 3B) €
1	2	3	4
<b>Besondere Finanzierungsausgaben</b>			
982 01	Kautionen für schulsportliche Wettbewerbe <i>Die Ausgabebefugnis erhöht sich um die Einnahmen bei Tit. 382 01.</i>	A) --- B) ---	---
<b>Titelgruppen</b>			
<b>62 Ausgaben für Leistungsvergleichsstudien und Ländervergleiche</b>			
<i>Titel der TG gegenseitig deckungsfähig und übertragbar. Die Ausgabebefugnis erhöht sich um die Einnahmen bei Tit. 232 01.</i>			
547 62	Nicht aufteilbare sächliche Verwaltungsausgaben	A) 72.890,33 B) 202.890,89	275.781,22
686 62	Zuschüsse des Landes zu den gemeinsam von den Ländern finanzierten Kosten	A) 1.224.891,24 B) 336.919,04	1.561.810,28
<b>Summe der Titelgruppe</b>		A) 1.297.781,57 B) 539.809,93	1.837.591,50
<b>67 Ausgaben für Hausunterricht gemäß Art. 23 Abs. 2 BayEUG</b>			
<i>Titel der TG gegenseitig deckungsfähig.</i>			
422 67	Mehrarbeitsvergütungen für Beamte	A) 204.311,04 B) 120.454,15	324.765,19
427 67	Vergütungen für nebenamtlich Beschäftigte und sonstige Entschädigungen (soweit nicht nach TV-L)	A) 481.204,72 B) ---	481.204,72
428 67	Überstundenentgelte für Arbeitnehmer	A) 4.579,27 B) ---	4.579,27
527 67	Reisekostenvergütungen Dienstreisen	A) 13.387,03 B) ---	13.387,03
546 67	Vermischte Verwaltungsausgaben	A) 200,00 B) ---	200,00
633 67	Zuschüsse an kommunale Gebietskörperschaften für die Bereitstellung von Lehrpersonal	A) 2.211,78 B) ---	2.211,78
671 67	Erstattung an die Träger von Clearingstellen für die Bereitstellung von Lehrpersonal <i>Die Mittel dürfen bei Bedarf zu Lasten von bis zu neun freien Stellen der BesGr. A 12 bei Kap. 05 12 Tit. 422 01 verstärkt werden.</i>	A) 292.830,45 B) ---	292.830,45
684 67	Erstattungen von Personal- und Reisekosten an Träger privater Schulen	A) 74.155,08 B) ---	74.155,08
<b>Summe der Titelgruppe</b>		A) 1.072.879,37 B) 120.454,15	1.193.333,52

## Zentralrechnung 2012

05 04

A) Haushaltsbetrag B) Vorjahresrest	Gesamtsoll (Spalte 5A + 5B)	Gesamtist gegenüber dem Gesamtsoll		Titel
€	€	mehr	weniger	
5	6	7	8	9
€	€	€	€	
A) --,-- B) --,--	--,--			982 01
A) 280.000,00 B) 223.781,22	503.781,22		228.000,00	547 62
A) 1.458.200,00 B) 203.610,28	1.661.810,28		100.000,00	686 62
A) 1.738.200,00 B) 427.391,50	2.165.591,50	--,--	328.000,00	
	Saldo		328.000,00	
A) 250.000,00 B) 163.403,07	413.403,07		88.637,88	422 67
A) 340.000,00 B) --,--	340.000,00	141.204,72		427 67
A) 40.000,00 B) --,--	40.000,00		35.420,73	428 67
A) 24.000,00 B) --,--	24.000,00		10.612,97	527 67
A) --,-- B) --,--	--,--	200,00		546 67
A) 5.000,00 B) --,--	5.000,00		2.788,22	633 67
A) --,-- B) --,--	--,--	292.830,45		671 67
A) 90.000,00 B) --,--	90.000,00		15.844,92	684 67
A) 749.000,00 B) 163.403,07	912.403,07	434.235,17	153.304,72	
	Saldo	280.930,45		



## Zentralrechnung 2012

## 05 04 Allgemeine Bewilligungen - Unterricht und Erziehung (ohne Leistungen nach dem Bayer. Schulfinanzierungsgesetz)

Titel	Zweckbestimmung	A) Istergebnis B) verbliebener Rest €	Gesamtist (Spalte 3A + 3B) €
1	2	3	4
	<b>69 Ausgaben für offene und gebundene Ganztagschulen</b> <i>Titel der TG gegenseitig deckungsfähig. Vgl. Vermerk bei Kap. 05 19 TG 80. Zurückgezahlte Zuwendungen dürfen auch nach Abschluss des Haushaltsjahres von der Ausgabe abgesetzt werden. Die Mittel sind übertragbar.</i>		
429 69	Nichtaufteilbare Personalausgaben <i>Die Ausgaben sind bei Tit. 427 15 der einschlägigen Schulkapitel nachzuweisen. Zu Lasten dieses Ansatzes dürfen auch unbefristete Arbeitsverträge geschlossen werden. Die Mittel dürfen für den Personalbedarf der gebundenen Ganztagsklassen an staatlich genehmigten privaten Volksschulen zu Lasten freier Stellen bei Kap. 05 12 Tit. 422 01 und Tit. 428 02 verstärkt werden.</i>	A) -,- B) -,-	-,-
547 69	Nichtaufteilbare Sachausgaben	A) 42.670,32 B) 43.211,89	85.882,21
633 69	Zuweisungen an Gemeinden und Gemeindeverbände	A) 22.957.818,83 B) 14.283.950,04	37.241.768,87
684 69	Zuschüsse an Sonstige (ohne öffentliche Einrichtungen)	A) 60.238.752,96 B) -,-	60.238.752,96
685 69	Zuschüsse an Sonstige (öffentliche Einrichtungen)	A) 14.834.258,40 B) -,-	14.834.258,40
	<b>Summe der Titelgruppe</b>	A) 98.073.500,51 B) 14.327.161,93	112.400.662,44
	<b>70 Ausgaben für das Investitionsprogramm "Zukunft Bildung und Betreuung" (IZBB) 2003 - 2007</b> <i>Die Ausgabebefugnis erhöht oder vermindert sich um die Mehr- oder Mindereinnahme bei Tit. 331 01. Zurückgezahlte Zuwendungen dürfen auch nach Abschluss des Haushaltsjahres von der Ausgabe abgesetzt werden. Titel der TG gegenseitig deckungsfähig. Die Mittel sind einseitig deckungsfähig zu Gunsten der Titel 428 14 der Kapitel 05 12 bis 05 19 sowie der Titel 511 01 und 527 01 bei Kap. 05 01 für Dienstleistungen im Sinne des Art. 1 Abs. 2 der Verwaltungsvereinbarung Investitionsprogramm "Zukunft Bildung und Betreuung".</i>		
812 70	Ausgaben für staatliche Heimschulen	A) -,- B) -,-	-,-
883 70	Zuweisungen an Gemeinden und Gemeindeverbände	A) -1.055.454,00 B) -,-	-1.055.454,00
893 70	Zuschüsse an Sonstige	A) -4.651,83 B) -,-	-4.651,83
	<b>Summe der Titelgruppe</b>	A) -1.060.105,83 B) -,-	-1.060.105,83

## Zentralrechnung 2012

05 04

A) Haushaltsbetrag		Gesamtsoll (Spalte 5A + 5B)	Gesamtist gegenüber dem Gesamtsoll		Titel
B) Vorjahresrest			mehr	weniger	
€		€	€	€	
5		6	7	8	9
A)	21.264.000,00	21.264.000,00		21.264.000,00	429 69
B)	-,--				
A)	44.400,00	90.322,21		4.440,00	547 69
B)	45.922,21				
A)	90.718.100,00	99.852.742,86		62.610.973,99	633 69
B)	9.134.642,86				
A)	-,--	-,--	60.238.752,96		684 69
B)	-,--				
A)	-,--	-,--	14.834.258,40		685 69
B)	-,--				
A)	112.026.500,00	121.207.065,07	75.073.011,36	83.879.413,99	
B)	9.180.565,07				
		Saldo		8.806.402,63	
A)	-,--	-,--			812 70
B)	-,--				
A)	-,--	-,--		1.055.454,00	883 70
B)	-,--				
A)	-,--	-,--		4.651,83	893 70
B)	-,--				
A)	-,--	-,--	-,--	1.060.105,83	
B)	-,--				
		Saldo		1.060.105,83	

## Zentralrechnung 2012

## 05 04 Allgemeine Bewilligungen - Unterricht und Erziehung (ohne Leistungen nach dem Bayer. Schulfinanzierungsgesetz)

Titel	Zweckbestimmung	A) Istergebnis B) verbliebener Rest €	Gesamtist (Spalte 3A + 3B) €
1	2	3	4
	<b>75 Förderung von Modellversuchen im Bildungswesen aus Bundesmitteln</b> <i>Titel der TG gegenseitig deckungsfähig und übertragbar. Die Ausgabebefugnis erhöht oder vermindert sich um die Mehr- oder Mindereinnahme bei Tit. 231 05.</i>		
547 75	Sächliche Verwaltungsausgaben	A) -,- B) -,-	-,-
633 75	Zuweisungen an Gemeinden und Gemeindeverbände für laufende Zwecke	A) -,- B) -,-	-,-
684 75	Zuschüsse an Sonstige für laufende Zwecke	A) -,- B) -,-	-,-
	<b>Summe der Titelgruppe</b>	A) -,- B) -,-	-,-
	<b>76 Ausgaben für Aufgaben im Bereich der Bildungsplanung</b> <i>Titel der TG gegenseitig deckungsfähig und übertragbar. Die Ausgabebefugnis erhöht oder vermindert sich um die Mehr- oder Mindereinnahmen bei Tit. 231 08. Die Haushaltsbefugnis erhöht sich um die Ist-Einnahme bei Tit. 282 02 und 282 06.</i>		
429 76	Nichtaufteilbare Personalausgaben	A) 80.132,93 B) -,-	80.132,93
547 76	Nichtaufteilbare Sachausgaben	A) 1.163.189,47 B) 2.469.081,90	3.632.271,37
681 76	Sonstige Zuschüsse	A) 526.389,67 B) 505.744,41	1.032.134,08
	<b>Summe der Titelgruppe</b>	A) 1.769.712,07 B) 2.974.826,31	4.744.538,38
	<b>85 Anteilige Leistungen zur Durchführung des Telekollegs</b> <i>Titel der TG gegenseitig deckungsfähig. Nebentätigkeitsvergütungen im 4. Haushaltsvierteljahr können abweichend von Art. 72 Abs. 2 BayHO auf die Mittel des folgenden Haushaltsjahres übernommen werden.</i>		
427 85	Vergütungen für nebenamtlich Beschäftigte und sonstige Entschädigungen (soweit nicht nach TV-L)	A) 378.757,95 B) -,-	378.757,95
429 85	Nichtaufteilbare Personalausgaben	A) 9.244,90 B) -,-	9.244,90
518 85	Mieten für Schulräume	A) 23.998,91 B) -,-	23.998,91
527 85	Reisekostenvergütungen für Dienstreisen	A) 1.878,49 B) -,-	1.878,49

## Zentralrechnung 2012

05 04

A) Haushaltsbetrag		Gesamtsoll	Gesamtist gegenüber dem Gesamtsoll		Titel
B) Vorjahresrest	€	(Spalte 5A + 5B)	mehr	weniger	
	5	6	7	8	9
	€	€	€	€	
A)	-,-				547 75
B)	-,-	-,-			
A)	-,-				633 75
B)	-,-	-,-			
A)	-,-				684 75
B)	-,-	-,-			
A)	-,-		-,-	-,-	
B)	-,-	-,-	-,-	-,-	
		Saldo			
A)	-,-				429 76
B)	-,-	-,-	80.132,93		
A)	1.138.800,00				547 76
B)	2.573.604,30	3.712.404,30		80.132,93	
A)	251.600,00				681 76
B)	520.584,08	772.184,08	259.950,00		
A)	1.390.400,00		340.082,93	80.132,93	
B)	3.094.188,38	4.484.588,38			
		Saldo	259.950,00		
A)	540.000,00				427 85
B)	-,-	540.000,00		161.242,05	
A)	-,-				429 85
B)	-,-	-,-	9.244,90		
A)	33.000,00				518 85
B)	-,-	33.000,00		9.001,09	
A)	1.600,00				527 85
B)	-,-	1.600,00	278,49		

## Zentralrechnung 2012

## 05 04 Allgemeine Bewilligungen - Unterricht und Erziehung (ohne Leistungen nach dem Bayer. Schulfinanzierungsgesetz)

Titel	Zweckbestimmung	A) Istergebnis B) verbliebener Rest €	Gesamtist (Spalte 3A + 3B) €
1	2	3	4
547 85	Nichtaufteilbare Sachausgaben	A) 13.649,21 B) --,--	13.649,21
	<b>Summe der Titelgruppe</b>	A) 427.529,46 B) --,--	427.529,46
	<b>87 Ausgaben für Schullandheime</b> <i>Titel der TG gegenseitig deckungsfähig.</i>		
684 87	Zuschüsse an Sonstige für laufende Zwecke	A) 121.000,00 B) --,--	121.000,00
883 87	Zuweisungen an Gemeinden und Gemeindeverbände für Investitionen	A) 55.000,00 B) --,--	55.000,00
893 87	Zuschüsse an Sonstige für Investitionen	A) 1.658.793,32 B) 974.646,09	2.633.439,41
	<b>Summe der Titelgruppe</b>	A) 1.834.793,32 B) 974.646,09	2.809.439,41
	<b>89 Ausgaben für Jugendarbeit</b> <i>Titel der TG gegenseitig deckungsfähig.</i>		
547 89	Nichtaufteilbare Sachausgaben	A) --,-- B) --,--	--,--
633 89	Zuweisungen an Gemeinden und Gemeindeverbände für laufende Zwecke	A) --,-- B) --,--	--,--
684 89	Zuschüsse an Sonstige für laufende Zwecke <i>Die Ausgaben sind in Höhe von 200,0 Tsd. € gesperrt. Die Leistung der Ausgaben in dieser Höhe bedarf der Einwilligung des Ausschusses für Staatshaushalt und Finanzfragen des Bayerischen Landtags.</i>	A) 12.937.637,89 B) --,--	12.937.637,89
685 89	Zuschuss an den Bayerischen Jugendring für dessen Landesgeschäftsstelle und das Institut für Jugendarbeit	A) 4.612.400,00 B) --,--	4.612.400,00
686 89	Zuweisungen an die Stiftung Jugendgästehaus Dachau für laufende Zwecke	A) 172.000,00 B) --,--	172.000,00
883 89	Zuweisungen an Gemeinden und Gemeindeverbände für Investitionen	A) 1.501.961,00 B) --,--	1.501.961,00
893 89	Zuschüsse an Sonstige für Investitionen <i>Der Titel ist gegenseitig deckungsfähig bis zu einem Betrag von 3.112,5 Tsd. €.</i>	A) 3.803.640,28 B) 332.840,40	4.136.480,68
	<b>Summe der Titelgruppe</b>	A) 23.027.639,17 B) 332.840,40	23.360.479,57
	<b>90 Bayerische Landesstelle für den Schulsport und sonstige Ausgaben für den Schulsport</b> <i>Titel der TG gegenseitig deckungsfähig und übertragbar.</i>		
422 90	Bezüge der Beamten	A) 449.049,57 B) --,--	449.049,57

## Zentralrechnung 2012

05 04

A) Haushaltsbetrag B) Vorjahresrest	Gesamtsoll (Spalte 5A + 5B) €	Gesamtist gegenüber dem Gesamtsoll		Titel
		mehr €	weniger €	
5	6	7	8	9
A) 18.500,00 B) --,--	18.500,00		4.850,79	547 85
A) 593.100,00 B) --,--	593.100,00 Saldo	9.523,39	175.093,93	
			165.570,54	
A) 135.000,00 B) --,--	135.000,00		14.000,00	684 87
A) --,-- B) --,--	--,--	55.000,00		883 87
A) 1.525.000,00 B) 115.439,41	1.640.439,41	993.000,00		893 87
A) 1.660.000,00 B) 115.439,41	1.775.439,41 Saldo	1.048.000,00	14.000,00	
		1.034.000,00		
A) --,-- B) --,--	--,--			547 89
A) 71.100,00 B) --,--	71.100,00		71.100,00	633 89
A) 13.419.500,00 B) --,--	13.419.500,00		481.862,11	684 89
A) 4.438.000,00 B) --,--	4.438.000,00	174.400,00		685 89
A) 172.000,00 B) --,--	172.000,00			686 89
A) 888.900,00 B) --,--	888.900,00	613.061,00		883 89
A) 5.112.500,00 B) 1.256.497,57	6.368.997,57		2.232.516,89	893 89
A) 24.102.000,00 B) 1.256.497,57	25.358.497,57 Saldo	787.461,00	2.785.479,00	
			1.998.018,00	
A) 591.900,00 B) --,--	591.900,00		142.850,43	422 90

## Zentralrechnung 2012

## 05 04 Allgemeine Bewilligungen - Unterricht und Erziehung (ohne Leistungen nach dem Bayer. Schulfinanzierungsgesetz)

Titel	Zweckbestimmung	A) Istergebnis B) verbliebener Rest €	Gesamtist (Spalte 3A + 3B) €
1	2	3	4
428 90	Entgelte der Arbeitnehmer	A) 165.921,50 B) --,--	165.921,50
429 90	Nichtaufteilbare Personalausgaben	A) 11.692,62 B) --,--	11.692,62
459 90	Sonstige Personalausgaben	A) 1.896.031,29 B) --,--	1.896.031,29
525 90	Aus- und Fortbildung der Lehrkräfte <i>Die Ausgabebefugnis erhöht sich um die Einnahme bei Tit. 119 01.</i>	A) 525.410,68 B) --,--	525.410,68
547 90	Nichtaufteilbare Sachausgaben	A) 1.077.101,91 B) --,--	1.077.101,91
684 90	Zuschüsse an Sonstige für laufende Zwecke <i>Die Ausgabebefugnis erhöht sich um die Einnahmen bei Tit. 119 22.</i>	A) 569.872,75 B) --,--	569.872,75
893 90	Zuschüsse an Sonstige für Investitionen	A) 990.000,00 B) --,--	990.000,00
	<b>Summe der Titelgruppe</b>	A) 5.685.080,32 B) --,--	5.685.080,32
	<b>91 Ausgaben zur Förderung des Sportwesens (ohne Schulsport)</b> <i>Titel der TG übertragbar und mit Ausnahme des Titels 681 91 gegenseitig deckungsfähig.</i>		
459 91	Prüfungsvergütungen	A) 44.917,98 B) --,--	44.917,98
547 91	Nichtaufteilbare Sachausgaben <i>Die Ausgabebefugnis erhöht sich um die Einnahmen bei Tit. 282 05.</i>	A) 128.351,08 B) --,--	128.351,08
633 91	Zuweisungen an Gemeinden und Gemeindeverbände für laufende Zwecke	A) 121.539,00 B) --,--	121.539,00
681 91	Bayerischer Sportpreis	A) 36.860,00 B) --,--	36.860,00
684 91	Zuschüsse an Sonstige für laufende Zwecke	A) 13.608.051,95 B) --,--	13.608.051,95
685 91	Mittel zur Gewährung der Vereinspauschale	A) 16.597.001,12 B) --,--	16.597.001,12
698 91	Vermögensübertragungen an Sonstige im Inland, soweit nicht Investitionszuweisungen	A) --,-- B) --,--	--,--
883 91	Zuweisungen an Gemeinden und Gemeindeverbände für Investitionen	A) 4.132.300,00 B) --,--	4.132.300,00

## Zentralrechnung 2012

05 04

A) Haushaltsbetrag B) Vorjahresrest	€	Gesamtsoll (Spalte 5A + 5B) €	Gesamtist gegenüber dem Gesamtsoll		Titel
			mehr €	weniger €	
	5	6	7	8	9
A) 175.500,00 B) -,-		175.500,00		9.578,50	428 90
A) 2.500,00 B) -,-		2.500,00	9.192,62		429 90
A) 2.258.300,00 B) -,-		2.258.300,00		362.268,71	459 90
A) 783.100,00 B) -,-		783.100,00		257.689,32	525 90
A) 776.900,00 B) -,-		776.900,00	300.201,91		547 90
A) 610.000,00 B) -,-		610.000,00		40.127,25	684 90
A) 1.100.000,00 B) -,-		1.100.000,00		110.000,00	893 90
A) 6.298.200,00 B) -,-		6.298.200,00	309.394,53	922.514,21	
		Saldo		613.119,68	
A) 70.300,00 B) -,-		70.300,00		25.382,02	459 91
A) 122.400,00 B) -,-		122.400,00	5.951,08		547 91
A) 764.500,00 B) -,-		764.500,00		642.961,00	633 91
A) 104.300,00 B) -,-		104.300,00		67.440,00	681 91
A) 13.880.000,00 B) -,-		13.880.000,00		271.948,05	684 91
A) 18.650.000,00 B) -,-		18.650.000,00		2.052.998,88	685 91
A) -,- B) -,-		-,-			698 91
A) 1.500.000,00 B) -,-		1.500.000,00	2.632.300,00		883 91



## Zentralrechnung 2012

## 05 04 Allgemeine Bewilligungen - Unterricht und Erziehung (ohne Leistungen nach dem Bayer. Schulfinanzierungsgesetz)

Titel	Zweckbestimmung	A) Istergebnis B) verbliebener Rest €	Gesamtist (Spalte 3A + 3B) €
1	2	3	4
893 91	Zuschüsse an Sonstige für Investitionen <i>Die Ausgabebefugnis erhöht sich um die Mehreinnahme bei Tit. 182 01.</i>	A) 6.159.768,70 B) 2.963,85	6.162.732,55
	<b>Summe der Titelgruppe</b>	A) 40.828.789,83 B) 2.963,85	40.831.753,68
	<b>93 Förderung der Verkehrserziehung der Jugend</b> <i>Titel der TG gegenseitig deckungsfähig. Die Ausgabebefugnis erhöht sich um die Einnahmen bei Tit. 282 01.</i>		
429 93	Entgelte	A) --, B) --,	--,
525 93	Erstattung von Auslagen für Fortbildungsreisen	A) 49.454,32 B) 30.968,69	80.423,01
547 93	Sonstige sächliche Verwaltungsausgaben	A) 13.446,99 B) --,	13.446,99
684 93	Zuschüsse an Sonstige (ohne öffentliche Einrichtungen)	A) --, B) --,	--,
685 93	Zuschüsse an Sonstige (öffentliche Einrichtungen)	A) --, B) --,	--,
	<b>Summe der Titelgruppe</b>	A) 62.901,31 B) 30.968,69	93.870,00
	<b>95 Fortbildung der Lehrer aller Schularten</b> <i>Titel der TG gegenseitig deckungsfähig. Die Ausgabebefugnis erhöht sich um die Einnahmen bei Tit. 231 07, 231 09 und 282 07.</i>		
429 95	Entgelte	A) 1.156.185,18 B) --,	1.156.185,18
459 95	Sonstige Personalausgaben	A) 953,50 B) --,	953,50
525 95	Erstattung von Auslagen für Fortbildungsreisen <i>Die Ausgabebefugnis vermindert sich um die Mindereinnahmen bei Tit. 119 21.</i>	A) 2.439.184,36 B) --,	2.439.184,36
531 95	Herausgabe amtlicher Blätter	A) 12.714,73 B) --,	12.714,73
547 95	Sächliche Verwaltungsausgaben	A) 1.111.041,34 B) --,	1.111.041,34
633 95	Zuweisungen an Gemeinden und Gemeindeverbände	A) 10.523,88 B) --,	10.523,88
684 95	Zuschüsse an Sonstige	A) 39.866,90 B) --,	39.866,90
685 95	Sonstige Zuschüsse für laufende Zwecke	A) 1.200,00 B) --,	1.200,00

## Zentralrechnung 2012

05 04

A) Haushaltsbetrag		Gesamtsoll	Gesamtist gegenüber dem Gesamtsoll		Titel
B) Vorjahresrest	€	(Spalte 5A + 5B)	mehr	weniger	
	5	6	7	8	9
A) 9.458.500,00					893 91
B) -,-		9.458.500,00		3.295.767,45	
A) 44.550.000,00			2.638.251,08	6.356.497,40	
B) -,-		44.550.000,00		3.718.246,32	
		Saldo			
A) 38.700,00					429 93
B) -,-		38.700,00		38.700,00	
A) 45.900,00					525 93
B) -,-		45.900,00	34.523,01		
A) 11.400,00					547 93
B) -,-		11.400,00	2.046,99		
A) 4.000,00					684 93
B) -,-		4.000,00		4.000,00	
A) -,-					685 93
B) -,-		-,-			
A) 100.000,00			36.570,00	42.700,00	
B) -,-		100.000,00		6.130,00	
		Saldo			
A) 1.049.200,00					429 95
B) -,-		1.049.200,00	106.985,18		
A) -,-					459 95
B) -,-		-,-	953,50		
A) 3.876.200,00					525 95
B) -,-		3.876.200,00		1.437.015,64	
A) 62.500,00					531 95
B) -,-		62.500,00		49.785,27	
A) 1.572.400,00					547 95
B) -,-		1.572.400,00		461.358,66	
A) 13.000,00					633 95
B) -,-		13.000,00		2.476,12	
A) 21.000,00					684 95
B) -,-		21.000,00	18.866,90		
A) -,-					685 95
B) -,-		-,-	1.200,00		

## Zentralrechnung 2012

## 05 04 Allgemeine Bewilligungen - Unterricht und Erziehung (ohne Leistungen nach dem Bayer. Schulfinanzierungsgesetz)

Titel	Zweckbestimmung	A) Istergebnis B) verbliebener Rest €	Gesamtist (Spalte 3A + 3B) €
1	2	3	4
812 95	Einrichtung, Ausstattung und Geräte	A) 9.887,21 B) 2.143.861,43	2.153.748,64
	<b>Summe der Titelgruppe</b>	A) 4.781.557,10 B) 2.143.861,43	6.925.418,53
	<b>Gesamtausgaben</b>	A) 204.579.882,12 B) 24.690.366,64	229.270.248,76
	<b>Abschluss</b>		
	Verwaltungseinnahmen, Einnahmen aus Schuldendienst u. dgl.	A) 3.204.540,31 B) --,--	3.204.540,31
	Einnahmen aus Zuweisungen und Zuschüssen mit Ausnahme für Investitionen	A) 33.684.946,90 B) --,--	33.684.946,90
	Einnahmen aus Schuldenaufnahmen, aus Zuweisungen und Zuschüssen für Investitionen, besondere Finanzierungseinnahmen	A) -1.060.105,83 B) --,--	-1.060.105,83
	<b>Gesamteinnahmen</b>	A) 35.829.381,38 B) --,--	35.829.381,38
	Personalausgaben	A) 4.886.306,26 B) 120.454,15	5.006.760,41
	Sächliche Verwaltungsausgaben	A) 7.214.285,09 B) 2.860.798,63	10.075.083,72
	Ausgaben für Zuweisungen und Zuschüsse mit Ausnahme für Investitionen	A) 175.228.046,09 B) 17.754.802,09	192.982.848,18
	Sonstige Sachinvestitionen	A) 9.887,21 B) 2.143.861,43	2.153.748,64
	Investitionsförderungsmaßnahmen	A) 17.241.357,47 B) 1.810.450,34	19.051.807,81
	<b>Gesamtausgaben</b>	A) 204.579.882,12 B) 24.690.366,64	229.270.248,76
	<b>- Zuschuss / + Überschuss</b>	A) -168.750.500,74 B) -24.690.366,64	-193.440.867,38

## Zentralrechnung 2012

05 04

A) Haushaltsbetrag		Gesamtsoll (Spalte 5A + 5B)	Gesamtist gegenüber dem Gesamtsoll		Titel
B) Vorjahresrest	€	€	mehr	weniger	
	5	6	7	8	9
A) 15.000,00					812 95
B) 854.828,13		869.828,13	1.283.920,51		
A) 6.609.300,00			1.411.926,09	1.950.635,69	
B) 854.828,13		7.464.128,13		538.709,60	
		Saldo			
A) 345.533.300,00			82.206.285,05	217.700.647,58	
B) 19.231.311,29		364.764.611,29		135.494.362,53	
		Saldo			
A) 3.135.000,00					
B) --		3.135.000,00	213.841,02	144.300,71	
A) 36.877.000,00					
B) --		36.877.000,00	275.980,00	3.468.033,10	
A) --					
B) --		--	--	1.060.105,83	
A) 40.012.000,00					
B) --		40.012.000,00	489.821,02	4.672.439,64	
		Saldo		4.182.618,62	
A) 142.897.300,00					
B) 163.403,07		143.060.703,07	347.713,85	138.401.656,51	
A) 9.264.100,00					
B) 2.973.860,35		12.237.960,35	455.530,98	2.618.407,61	
A) 173.772.000,00					
B) 11.092.956,58		184.864.956,58	75.825.758,71	67.707.867,11	
A) 15.000,00					
B) 854.828,13		869.828,13	1.283.920,51	--	
A) 19.584.900,00					
B) 4.146.263,16		23.731.163,16	4.293.361,00	8.972.716,35	
A) 345.533.300,00			82.206.285,05	217.700.647,58	
B) 19.231.311,29		364.764.611,29		135.494.362,53	
		Saldo			
A) -305.521.300,00					
B) -19.231.311,29		-324.752.611,29	-81.716.464,03	-213.028.207,94	
		Saldo		-131.311.743,91	

## Zentralrechnung 2012

## 05 05 Allgemeine Bewilligungen - Erwachsenenbildung und allgemeine Kulturpflege

Titel	Zweckbestimmung	A) Istergebnis B) verbliebener Rest €	Gesamtist (Spalte 3A + 3B) €
1	2	3	4
<b>Einnahmen</b>			
<b>Verwaltungseinnahmen, Einnahmen aus Schuldendienst u. dgl.</b>			
119 49	Vermischte Einnahmen	A) 254.500,89 B) --,--	254.500,89
162 01 apl.	Sonstige Zinseinnahmen insbesondere für Rückforderungen aus dem Inland im Rahmen des Europäischen Sozialfonds (EFS) 2007 - 2013	A) 641,40 B) --,--	641,40
<b>Einnahmen aus Zuweisungen und Zuschüssen mit Ausnahme für Investitionen</b>			
231 01	Sonstige Zuweisungen des Bundes (Deutsch-ungarisches Kulturabkommen) <i>Vgl. Vermerk zu TG 51.</i>	A) 42.953,89 B) --,--	42.953,89
272 02	Zuweisungen aus den europäischen Strukturfonds für das Ziel 5b der Verordnungen Nr. 2082-2085/93 in der Förderperiode 1994-1999 <i>Vgl. Vermerk zu TG 85.</i>	A) 76.022,72 B) --,--	76.022,72
272 03	Zuweisungen der Europäischen Kommission aus den Strukturfonds für das Ziel 2 der Verordnung (EG) Nr. 1260/1999 in der Förderperiode 2000-2006 <i>Vgl. Vermerk zu TG 86.</i>	A) 11.464,64 B) --,--	11.464,64
272 04	Zuweisungen der Europäischen Kommission aus dem Strukturfonds für das Ziel 3 der Verordnung (EG) Nr. 1260/1999 in der Förderperiode 2000-2006 <i>Vgl. Vermerk zu TG 87.</i>	A) --,-- B) --,--	--,--
272 05	Zuweisungen der Europäischen Kommission aus dem Strukturfonds für INTERREG III A Bayern-Tschechien in der Programmperiode 2000-2006 <i>Vgl. Vermerk zu TG 88.</i>	A) --,-- B) --,--	--,--
272 07	Zuweisungen der Europäischen Kommission für Maßnahmen zur Umsetzung des Operativen Programms für das Ziel "Regionale Wettbewerbsfähigkeit und Beschäftigung" gemäß der Verordnung (EG) Nr. 1083/2006 mit Allgemeinen Bestimmungen über die Strukturfonds und der Verordnung (EG) Nr. 1081/2006 über den Europäischen Sozialfonds (ESF) in der Förderperiode 2007-2013 <i>Vgl. Vermerk zu TG 90.</i>	A) 3.713.693,41 B) --,--	3.713.693,41
<b>Gesamteinnahmen</b>		A) 4.099.276,95 B) --,--	4.099.276,95
<b>Ausgaben</b>			
<b>Sächliche Verwaltungsausgaben</b>			
547 01	Für allgemeine Kulturaufgaben, soweit nicht Titel an anderer Stelle des Haushalts einschlägig sind <i>Die Mittel sind übertragbar. Vgl. Vermerk bei 15 05/686 76.</i>	A) 37.532,92 B) 28.903,80	66.436,72

## Zentralrechnung 2012

05 05

A) Haushaltsbetrag B) Vorjahresrest	Gesamtsoll (Spalte 5A + 5B)	Gesamtist gegenüber dem Gesamtsoll		Titel
		mehr	weniger	
€	€	€	€	
5	6	7	8	9
A) 5.000,00 B) -,-	5.000,00	249.500,89		119 49
A) -,- B) -,-	-,-	641,40		162 01 apl.
A) -,- B) -,-	-,-	42.953,89		231 01
A) -,- B) -,-	-,-	76.022,72		272 02
A) -,- B) -,-	-,-	11.464,64		272 03
A) -,- B) -,-	-,-			272 04
A) -,- B) -,-	-,-			272 05
A) 5.710.000,00 B) -,-	5.710.000,00		1.996.306,59	272 07
A) 5.715.000,00 B) -,-	5.715.000,00 Saldo	380.583,54	1.996.306,59 1.615.723,05	
A) 40.000,00 B) 31.436,72	71.436,72		5.000,00	547 01

## Zentralrechnung 2012

## 05 05 Allgemeine Bewilligungen - Erwachsenenbildung und allgemeine Kulturpflege

Titel	Zweckbestimmung	A) Istergebnis B) verbliebener Rest €	Gesamtist (Spalte 3A + 3B) €
1	2	3	4
<b>Ausgaben für Zuweisungen und Zuschüsse mit Ausnahme für Investitionen</b>			
631 01	Satzungsgemäße Arbeiten und Reisekosten des Rats für deutsche Rechtschreibung	A) 8.667,17 B) --,--	8.667,17
684 01	Förderung der jüdischen Kultur und Tradition <i>Einseitig deckungsfähig bis zur Höhe von 40.000 € zu Lasten von 05 06/TG71.</i>	A) 251.400,00 B) 33.000,00	284.400,00
684 02	Ausgaben zur Durchführung des Staatsvertrages mit dem Landesverband der Israelitischen Kultusgemeinden in Bayern	A) 6.250.000,00 B) --,--	6.250.000,00
684 03	Zuschuss an die Akademie für Politische Bildung	A) 3.275.000,00 B) --,--	3.275.000,00
684 05	Zuschuss für das Deutsch-Amerikanische Institut in Nürnberg	A) 121.600,00 B) --,--	121.600,00
684 06	Zuschuss an die Hanns-Seidel-Stiftung, die Georg-von-Vollmar-Akademie, die Frankenakademie Schloss Schney, die Gesellschaft für Politische Bildung - Akademie Frankenwarte, das Bayerische Seminar für Politik, die Thomas-Dehler-Stiftung, an die Petra-Kelly-Stiftung - Bildungswerk für Demokratie und Ökologie in Bayern und an das Bildungswerk für Kommunalpolitik Bayern e.V.	A) 2.869.380,00 B) --,--	2.869.380,00
684 07	Zuschuss an die Europäische Akademie in Bayern e.V. in München	A) 193.590,00 B) --,--	193.590,00
684 08	Zuschuss an die Akademie des Deutschen Buchhandels in München	A) 61.200,00 B) --,--	61.200,00
684 09	Zuschuss an das JFF - Institut für Medienpädagogik in Forschung und Praxis	A) 393.750,00 B) --,--	393.750,00
686 01	Zuschuss an das FWU Institut für Film und Bild in Wissenschaft und Unterricht, Gemeinnützige GmbH, in Grünwald	A) 97.777,00 B) --,--	97.777,00
686 03	Zuschuss zur Förderung des internationalen Jugend- und Bildungsfernsehens	A) 69.660,00 B) --,--	69.660,00
686 04	Förderung der kulturellen Arbeit der Sinti und Roma <i>Die Mittel sind übertragbar.</i>	A) 194.500,00 B) 3.500,00	198.000,00
686 05 apl.	Zuschüsse für laufende Zwecke aus sonstigen Zinseinnahmen insbesondere für Rückforderungen im Rahmen des Europäischen Sozialfonds (EFS) 2007 - 2013	A) --,-- B) 641,40	641,40
<b>Investitionsförderungsmaßnahmen</b>			
883 01	Zuweisung an die Landeshauptstadt München für die Investitionen bei der Errichtung eines NS-Dokumentationszentrums auf dem Gelände des ehemaligen sog. Braunen Hauses (nördlich der Brienerstraße zwischen Karolinenplatz und Arcisstraße)	A) --,-- B) 6.772.500,00	6.772.500,00
883 02	Ausbau des Deutsch-Deutschen Museums Mödlareuth	A) --,-- B) --,--	--,--
893 01	Förderung der Investitionsmaßnahme Hörsaalneubau bei der Akademie für Politische Bildung	A) 456.200,00 B) --,--	456.200,00

## Zentralrechnung 2012

05 05

A) Haushaltsbetrag		Gesamtsoll (Spalte 5A + 5B)	Gesamtist gegenüber dem Gesamtsoll		Titel
B) Vorjahresrest			mehr	weniger	
€		€	€	€	
5		6	7	8	9
A)	10.000,00				631 01
B)	-,--	10.000,00		1.332,83	
A)	250.000,00				684 01
B)	14.400,00	264.400,00	20.000,00		
A)	6.250.000,00				684 02
B)	-,--	6.250.000,00			
A)	3.350.000,00				684 03
B)	-,--	3.350.000,00		75.000,00	
A)	121.600,00				684 05
B)	-,--	121.600,00			
A)	3.188.200,00				684 06
B)	-,--	3.188.200,00		318.820,00	
A)	211.800,00				684 07
B)	-,--	211.800,00		18.210,00	
A)	68.000,00				684 08
B)	-,--	68.000,00		6.800,00	
A)	400.000,00				684 09
B)	-,--	400.000,00		6.250,00	
A)	106.000,00				686 01
B)	-,--	106.000,00		8.223,00	
A)	77.400,00				686 03
B)	-,--	77.400,00		7.740,00	
A)	220.000,00				686 04
B)	-,--	220.000,00		22.000,00	
A)	-,--				686 05
B)	-,--	-,--	641,40		apl.
A)	1.225.000,00				883 01
B)	5.670.000,00	6.895.000,00		122.500,00	
A)	-,--				883 02
B)	-,--	-,--			
A)	-,--				893 01
B)	456.200,00	456.200,00			



## Zentralrechnung 2012

## 05 05 Allgemeine Bewilligungen - Erwachsenenbildung und allgemeine Kulturpflege

Titel	Zweckbestimmung	A) Istergebnis B) verbliebener Rest €	Gesamtist (Spalte 3A + 3B) €
1	2	3	4
<b>Titelgruppen</b>			
<b>51 Ausgaben für den Kulturaustausch mit Ungarn</b>			
<i>Titel der TG gegenseitig deckungsfähig und übertragbar. Die Ausgabebefugnis bemisst sich nach den Einnahmen bei 231 01.</i>			
547 51	Nichtaufteilbare Sachausgaben	A) 3.797,39 B) --,--	3.797,39
681 51	Sonstige Zuschüsse	A) 39.156,50 B) --,--	39.156,50
<b>Summe der Titelgruppe</b>		A) 42.953,89 B) --,--	42.953,89
<b>60 Zuwendungen für die Stiftung Bayerische Gedenkstätten</b>			
<i>Titel der TG gegenseitig deckungsfähig.</i>			
685 60	Zuschuss an die Stiftung Bayerische Gedenkstätten für laufende Zwecke <i>Der Stiftung Bayerische Gedenkstätten können Räume der Landeszentrale für politische Bildungsarbeit zur unentgeltlichen Nutzung überlassen werden. Sie kann ferner auf sonstige Infrastruktur (z. B. zentrale Dienste) des Ministeriums angemessen und unentgeltlich zugreifen.</i>	A) 2.602.100,00 B) --,--	2.602.100,00
894 60	Zuschuss an die Stiftung Bayerische Gedenkstätten für Investitionen <i>Bei kleinen Baumaßnahmen wird die Staatsbauverwaltung für die Stiftung Bayerische Gedenkstätten unentgeltlich tätig.</i>	A) 1.983.839,00 B) 3.470.622,83	5.454.461,83
<b>Summe der Titelgruppe</b>		A) 4.585.939,00 B) 3.470.622,83	8.056.561,83
<b>81 Förderung der Erwachsenenbildung</b>			
<i>Titel der TG gegenseitig deckungsfähig.</i>			
547 81	Nichtaufteilbare Sachausgaben	A) --,-- B) --,--	--,--
633 81	Zuweisungen an Gemeinden und Gemeindeverbände	A) 1.448.199,34 B) --,--	1.448.199,34
684 81	Zuschüsse an Sonstige <i>Die Mittel sind insoweit übertragbar als sie für die Kurse zur Vorbereitung für die Nachholung des Hauptschulabschlusses im Rahmen des Beschäftigungspaktes Bayern vorgesehen sind, im laufenden Haushaltsjahr jedoch nicht mehr abgerechnet werden konnten.</i>	A) 16.862.712,66 B) 595.896,70	17.458.609,36
686 81	Förderung von Bildungsprojekten für Behinderte	A) 101.970,00 B) --,--	101.970,00
883 81	Zuweisungen an Gemeinden und Gemeindeverbände für Investitionen	A) --,-- B) --,--	--,--

## Zentralrechnung 2012

05 05

A) Haushaltsbetrag B) Vorjahresrest	Gesamtsoll (Spalte 5A + 5B) €	Gesamtist gegenüber dem Gesamtsoll		Titel
		mehr €	weniger €	
5	6	7	8	9
A) -,- B) -,-	-,-	3.797,39		547 51
A) -,- B) -,-	-,-	39.156,50		681 51
A) -,- B) -,-	-,-	42.953,89	-,-	
	Saldo	42.953,89		
A) 2.600.000,00 B) -,-	2.600.000,00	2.100,00		685 60
A) 1.000.000,00 B) 4.456.561,83	5.456.561,83		2.100,00	894 60
A) 3.600.000,00 B) 4.456.561,83	8.056.561,83	2.100,00	2.100,00	
	Saldo	-,-	-,-	
A) -,- B) -,-	-,-			547 81
A) 2.000.000,00 B) -,-	2.000.000,00		551.800,66	633 81
A) 17.386.700,00 B) 66.788,70	17.453.488,70	5.120,66		684 81
A) 113.300,00 B) -,-	113.300,00		11.330,00	686 81
A) -,- B) -,-	-,-			883 81

## Zentralrechnung 2012

## 05 05 Allgemeine Bewilligungen - Erwachsenenbildung und allgemeine Kulturpflege

Titel	Zweckbestimmung	A) Istergebnis B) verbliebener Rest €	Gesamtist (Spalte 3A + 3B) €
1	2	3	4
893 81	Zuschüsse an Sonstige für Investitionen	A) -,- B) -,-	-,-
<b>Summe der Titelgruppe</b>		A) 18.412.882,00 B) 595.896,70	19.008.778,70
<b>82 Besondere Einrichtungen der Erwachsenenbildung</b> <i>Titel der TG gegenseitig deckungsfähig.</i>			
633 82	Zuweisungen an Gemeinden und Gemeindeverbände	A) -,- B) -,-	-,-
684 82	Zuschüsse an Sonstige	A) 511.100,00 B) -,-	511.100,00
<b>Summe der Titelgruppe</b>		A) 511.100,00 B) -,-	511.100,00
<b>83 Internationale Bildungskooperation, Entwicklungshilfe und Kulturarbeit mit anderen Staaten</b> <i>Titel der TG gegenseitig deckungsfähig und übertragbar.</i>			
547 83	Nichtaufteilbare Sachausgaben	A) 5.024,39 B) -,-	5.024,39
681 83	Ausbildungsbeihilfen	A) 30.000,00 B) -,-	30.000,00
684 83	Zuschüsse für laufende Zwecke	A) 128.769,76 B) -,-	128.769,76
685 83	Zuschüsse für laufende Zwecke an öffentliche Einrichtungen	A) 38.915,84 B) 155.813,23	194.729,07
896 83	Zuschüsse für Investitionen an Ausland	A) -,- B) -,-	-,-
<b>Summe der Titelgruppe</b>		A) 202.709,99 B) 155.813,23	358.523,22

## Zentralrechnung 2012

05 05

A) Haushaltsbetrag B) Vorjahresrest	Gesamtsoll (Spalte 5A + 5B) €	Gesamtist gegenüber dem Gesamtsoll		Titel
		mehr €	weniger €	
5	6	7	8	9
A) -,- B) -,-	-,-			893 81
A) 19.500.000,00 B) 66.788,70	19.566.788,70 Saldo	5.120,66	563.130,66	
			558.010,00	
A) -,- B) -,-	-,-			633 82
A) 573.000,00 B) -,-	573.000,00		61.900,00	684 82
A) 573.000,00 B) -,-	573.000,00 Saldo	-,-	61.900,00	
			61.900,00	
A) 9.000,00 B) -,-	9.000,00		3.975,61	547 83
A) 25.000,00 B) -,-	25.000,00	5.000,00		681 83
A) 120.000,00 B) -,-	120.000,00	8.769,76		684 83
A) 36.000,00 B) 186.683,22	222.683,22		27.954,15	685 83
A) -,- B) -,-	-,-			896 83
A) 190.000,00 B) 186.683,22	376.683,22 Saldo	13.769,76	31.929,76	
			18.160,00	

## Zentralrechnung 2012

## 05 05 Allgemeine Bewilligungen - Erwachsenenbildung und allgemeine Kulturpflege

Titel	Zweckbestimmung	A) Istergebnis B) verbliebener Rest €	Gesamtist (Spalte 3A + 3B) €
1	2	3	4
	<p><b>85 Maßnahmen zur Umsetzung des gemeinschaftlichen Förderkonzepts zur Entwicklung des ländlichen Raumes (5b-Gebiete) gemäß den Verordnungen (EWG) Nr. 2082 - 2085/93</b></p> <p><i>Die Ausgabebefugnis erhöht oder vermindert sich um die Mehr- oder Mindereinnahme bei Tit. 272 02. Titel der TG gegenseitig deckungsfähig und übertragbar. Die nicht durch Einnahmen bei Tit. 272 02 im laufenden Haushaltsjahr gedeckten Mehrausgaben sind im Rahmen der genehmigten Förderkonzepte als Vorgriff gemäß Art. 37 Abs. 6 BayHO nachzuweisen und innerhalb des Epl. 05 kassenmäßig auszugleichen. Erforderliche Landeskompentärmittel werden aus dem Epl. 05 erbracht. Die Gewährung von Zuwendungen darf durch das Staatsministerium für Unterricht und Kultus auf Dritte übertragen werden. Verpflichtungen können bis zur Höhe der in Aussicht gestellten EU-Mittel eingegangen werden.</i></p>		
547 85	Nichtaufteilbare Sachausgaben	A) -,- B) -,-	-,-
633 85	Zuweisungen an Gemeinden und Gemeindeverbände	A) -,- B) -,-	-,-
684 85	Zuschüsse an Sonstige	A) -,- B) -4.525.105,71	-4.525.105,71
883 85	Zuweisungen an Gemeinden und Gemeindeverbände für Investitionen	A) -,- B) -,-	-,-
893 85	Zuschüsse an Sonstige für Investitionen	A) -,- B) -,-	-,-
	<b>Summe der Titelgruppe</b>	A) -,- B) -4.525.105,71	-4.525.105,71
	<p><b>86 Maßnahmen zur Umsetzung des gemeinschaftlichen Förderkonzepts nach Ziel 2 gemäß der Verordnung (EG) Nr. 1260/1999 in der Förderperiode 2000-2006</b></p> <p><i>Die Ausgabebefugnis erhöht oder vermindert sich um die Mehr- oder Mindereinnahme bei Tit. 272 03. Titel der TG gegenseitig deckungsfähig und übertragbar. Die nicht durch Einnahmen bei Tit. 272 03 im laufenden Haushaltsjahr gedeckten Mehrausgaben sind im Rahmen der genehmigten Förderkonzepte als Vorgriff gemäß Art. 37 Abs. 6 BayHO nachzuweisen und innerhalb des Epl. 05 kassenmäßig auszugleichen. Die Gewährung von Zuwendungen darf durch das Staatsministerium für Unterricht und Kultus auf Dritte übertragen werden. Verpflichtungen können bis zur Höhe der in Aussicht gestellten EU-Mittel eingegangen werden.</i></p>		
684 86	Zuschüsse an Sonstige	A) -,- B) 11.464,64	11.464,64

## Zentralrechnung 2012

05 05

A) Haushaltsbetrag B) Vorjahresrest	Gesamtsoll (Spalte 5A + 5B)	Gesamtist gegenüber dem Gesamtsoll		Titel
		mehr	weniger	
€	€	€	€	
5	6	7	8	9
A) -,-				547 85
B) -,-	-,-			
A) -,-				633 85
B) -,-	-,-			
A) -,-				684 85
B) -4.601.128,43	-4.601.128,43	76.022,72		
A) -,-				883 85
B) -,-	-,-			
A) -,-				893 85
B) -,-	-,-			
A) -,-		76.022,72		
B) -4.601.128,43	-4.601.128,43		-,-	
	Saldo	76.022,72		
A) -,-				684 86
B) -,-	-,-	11.464,64		

## Zentralrechnung 2012

## 05 05 Allgemeine Bewilligungen - Erwachsenenbildung und allgemeine Kulturpflege

Titel	Zweckbestimmung	A) Istergebnis B) verbliebener Rest €	Gesamtist (Spalte 3A + 3B) €
1	2	3	4
893 86	Zuschüsse an Sonstige für Investitionen	A) -,- B) 365.767,81	365.767,81
<b>Summe der Titelgruppe</b>		A) -,- B) 377.232,45	377.232,45
<p><b>87 Maßnahmen zur Umsetzung des gemeinschaftlichen Förderkonzepts nach Ziel 3 gemäß der Verordnung (EG) Nr. 1260/1999 in der Förderperiode 2000-2006</b></p> <p><i>Die Ausgabebefugnis erhöht oder vermindert sich um die Mehr- oder Mindereinnahme bei Tit. 272 04. Titel der TG gegenseitig deckungsfähig und übertragbar. Die nicht durch Einnahmen bei Tit. 272 04 im laufenden Haushaltsjahr gedeckten Mehrausgaben sind im Rahmen der genehmigten Förderkonzepte als Vorgriff gemäß Art. 37 Abs. 6 BayHO nachzuweisen und innerhalb des Epl. 05 kassenmäßig auszugleichen. Die Gewährung von Zuwendungen darf durch das Staatsministerium für Unterricht und Kultus auf Dritte übertragen werden. Verpflichtungen können bis zur Höhe der in Aussicht gestellten EU-Mittel eingegangen werden.</i></p>			
633 87	Zuweisungen an Gemeinden und Gemeindeverbände	A) -,- B) -,-	-,-
684 87	Zuschüsse an Sonstige	A) -,- B) -,-	-,-
<b>Summe der Titelgruppe</b>		A) -,- B) -,-	-,-
<p><b>88 Maßnahmen zur Umsetzung der Gemeinschaftsinitiative INTERREG III A Bayern-Tschechien in der Programmperiode 2000-2006</b></p> <p><i>Die Ausgabebefugnis erhöht oder vermindert sich um die Mehr- oder Mindereinnahme bei Tit. 272 05. Titel der TG gegenseitig deckungsfähig und übertragbar. Die nicht durch Einnahmen bei Tit. 272 05 im laufenden Haushaltsjahr gedeckten Mehrausgaben sind im Rahmen der genehmigten Förderkonzepte als Vorgriff gemäß Art. 37 Abs. 6 BayHO nachzuweisen und innerhalb des Epl. 05 kassenmäßig auszugleichen. Die Gewährung von Zuwendungen darf durch das Staatsministerium für Unterricht und Kultus auf Dritte übertragen werden. Verpflichtungen können bis zur Höhe der in Aussicht gestellten EU-Mittel eingegangen werden.</i></p>			
633 88	Zuweisungen an Gemeinden und Gemeindeverbände	A) -,- B) -,-	-,-
684 88	Zuschüsse an Sonstige	A) -,- B) -,-	-,-
<b>Summe der Titelgruppe</b>		A) -,- B) -,-	-,-

## Zentralrechnung 2012

05 05

A) Haushaltsbetrag B) Vorjahresrest	Gesamtsoll (Spalte 5A + 5B)	Gesamtist gegenüber dem Gesamtsoll		Titel
		mehr	weniger	
€	€	€	€	
5	6	7	8	9
A) -,- B) 365.767,81	365.767,81			893 86
A) -,- B) 365.767,81	365.767,81	11.464,64	-,-	
	Saldo	11.464,64		
A) -,- B) -,-				633 87
A) -,- B) -,-				684 87
A) -,- B) -,-		-,-	-,-	
	Saldo	-,-	-,-	
A) -,- B) -,-				633 88
A) -,- B) -,-				684 88
A) -,- B) -,-		-,-	-,-	
	Saldo	-,-	-,-	



## Zentralrechnung 2012

## 05 05 Allgemeine Bewilligungen - Erwachsenenbildung und allgemeine Kulturpflege

Titel	Zweckbestimmung	A) Istergebnis B) verbliebener Rest €	Gesamtist (Spalte 3A + 3B) €
1	2	3	4
	<p><b>90 Maßnahmen zur Umsetzung des Operativen Programms für das Ziel "Regionale Wettbewerbsfähigkeit und Beschäftigung" gemäß der Verordnung (EG) Nr. 1083/2006 mit Allgemeinen Bestimmungen über die Strukturfonds und der Verordnung (EG) Nr. 1081/2006 über den Europäischen Sozialfonds (ESF) in der Förderperiode 2007-2013</b></p> <p><i>Die Ausgabebefugnis erhöht oder vermindert sich um die Mehr- oder Mindereinnahme bei Tit. 272 07.</i></p> <p><i>Titel der TG gegenseitig deckungsfähig und übertragbar.</i></p> <p><i>Die nicht durch Einnahmen bei Tit. 272 07 im laufenden Haushaltsjahr gedeckten Mehrausgaben sind im Rahmen der genehmigten Förderkonzepte als Vorgriff gemäß Art. 37 Abs. 6 BayHO nachzuweisen und innerhalb des Epl. 05 kassenmäßig auszugleichen.</i></p> <p><i>Die Gewährung von Zuwendungen darf durch das Staatsministerium für Unterricht und Kultus auf Dritte übertragen werden.</i></p> <p><i>Verpflichtungen können bis zur Höhe der in Aussicht gestellten EU-Mittel eingegangen werden.</i></p> <p><i>Rückerstattungen fließen den Ausgaben zu.</i></p>		
429 90	Nichtaufteilbare Personalausgaben	A) -,- B) -,-	-,-
547 90	Sächliche Verwaltungsausgaben	A) -,- B) -,-	-,-
633 90	Zuweisungen an Gemeinden und Gemeindeverbände	A) 5.280.853,11 B) -,-	5.280.853,11
684 90	Zuschüsse an Sonstige	A) 492.809,72 B) -,-	492.809,72
893 90	Zuschüsse an Sonstige für Investitionen	A) -,- B) 516.745,38	516.745,38
	<b>Summe der Titelgruppe</b>	A) 5.773.662,83 B) 516.745,38	6.290.408,21
	<b>Gesamtausgaben</b>	A) 43.809.504,80 B) 7.429.750,08	51.239.254,88

## Zentralrechnung 2012

05 05

A) Haushaltsbetrag		Gesamtsoll (Spalte 5A + 5B)	Gesamtist gegenüber dem Gesamtsoll		Titel
B) Vorjahresrest			mehr	weniger	
€		€	€	€	
5		6	7	8	9
A)	-,-				429 90
B)	-,-	-,-			
A)	-,-				547 90
B)	-,-	-,-			
A)	4.000.000,00				633 90
B)	265.306,95	4.265.306,95	1.015.546,16		
A)	1.430.000,00				684 90
B)	1.031.407,85	2.461.407,85		1.968.598,13	
A)	280.000,00				893 90
B)	1.280.000,00	1.560.000,00		1.043.254,62	
A)	5.710.000,00		1.015.546,16	3.011.852,75	
B)	2.576.714,80	8.286.714,80		1.996.306,59	
		Saldo			
A)	45.091.000,00				
B)	9.223.424,65	54.314.424,65	1.187.619,23	4.262.789,00	
		Saldo		3.075.169,77	

## Zentralrechnung 2012

## 05 05 Allgemeine Bewilligungen - Erwachsenenbildung und allgemeine Kulturpflege

Titel	Zweckbestimmung	A) Istergebnis B) verbliebener Rest €	Gesamtist (Spalte 3A + 3B) €
1	2	3	4
	<b>Abschluss</b>		
	Verwaltungseinnahmen, Einnahmen aus Schuldendienst u. dgl.	A) 255.142,29 B) --,--	255.142,29
	Einnahmen aus Zuweisungen und Zuschüssen mit Ausnahme für Investitionen	A) 3.844.134,66 B) --,--	3.844.134,66
	<b>Gesamteinnahmen</b>	A) 4.099.276,95 B) --,--	4.099.276,95
	Sächliche Verwaltungsausgaben	A) 46.354,70 B) 28.903,80	75.258,50
	Ausgaben für Zuweisungen und Zuschüsse mit Ausnahme für Investitionen	A) 41.323.111,10 B) -3.724.789,74	37.598.321,36
	Investitionsförderungsmaßnahmen	A) 2.440.039,00 B) 11.125.636,02	13.565.675,02
	<b>Gesamtausgaben</b>	A) 43.809.504,80 B) 7.429.750,08	51.239.254,88
	<b>- Zuschuss / + Überschuss</b>	A) -39.710.227,85 B) -7.429.750,08	-47.139.977,93

## Zentralrechnung 2012

05 05

A) Haushaltsbetrag B) Vorjahresrest	Gesamtsoll (Spalte 5A + 5B) €	Gesamtist gegenüber dem Gesamtsoll		Titel
		mehr €	weniger €	
5	6	7	8	9
A) 5.000,00 B) --,--	5.000,00	250.142,29	--,--	
A) 5.710.000,00 B) --,--	5.710.000,00	130.441,25	1.996.306,59	
A) 5.715.000,00 B) --,--	5.715.000,00 Saldo	380.583,54	1.996.306,59 1.615.723,05	
A) 49.000,00 B) 31.436,72	80.436,72	3.797,39	8.975,61	
A) 42.537.000,00 B) -3.036.541,71	39.500.458,29	1.183.821,84	3.085.958,77	
A) 2.505.000,00 B) 12.228.529,64	14.733.529,64	--,--	1.167.854,62	
A) 45.091.000,00 B) 9.223.424,65	54.314.424,65 Saldo	1.187.619,23	4.262.789,00 3.075.169,77	
A) -39.376.000,00 B) -9.223.424,65	-48.599.424,65 Saldo	-807.035,69	-2.266.482,41 -1.459.446,72	

## Zentralrechnung 2012

## 05 06 Landeszentrale für politische Bildungsarbeit

Titel	Zweckbestimmung	A) Istergebnis B) verbliebener Rest	Gesamtist (Spalte 3A + 3B)
1	2	€ 3	€ 4
<b>Einnahmen</b>			
<b>Verwaltungseinnahmen, Einnahmen aus Schuldendienst u. dgl.</b>			
119 01	Einnahmen aus Veröffentlichungen und Teilnehmerbeiträgen <i>Vgl. Vermerk zu TG 71.</i>	A) 68.155,08 B) --,--	68.155,08
119 49	Vermischte Einnahmen	A) --,-- B) --,--	--,--
<b>Einnahmen aus Zuweisungen und Zuschüssen mit Ausnahme für Investitionen</b>			
282 01	Zuschüsse Dritter <i>Vgl. Vermerk zu Tit. 547 02.</i>	A) --,-- B) --,--	--,--
<b>Gesamteinnahmen</b>		A) 68.155,08 B) --,--	68.155,08
<b>Ausgaben</b>			
<b>Personalausgaben</b>			
422 01	Bezüge der planmäßigen Beamten und Richter	A) 265.705,73 B) --,--	265.705,73
422 31	Bezüge der abgeordneten Beamten	A) 69.387,42 B) --,--	69.387,42
427 41	Praktikantenvergütungen	A) 403,00 B) 4.792,11	5.195,11
428 01	Entgelte der Arbeitnehmer	A) 240.852,97 B) --,--	240.852,97
<b>Sächliche Verwaltungsausgaben</b>			
511 01	Geschäftsbedarf, Bücher und Zeitschriften, Kommunikation sowie Geräte, Ausstattungs- und Ausrüstungsgegenstände, sonstige Gebrauchsgegenstände	A) 43.207,34 B) --,--	43.207,34
526 21	Kosten der Sitzungen der Arbeitsausschüsse	A) 88,50 B) 1.711,50	1.800,00
527 01	Reisekostenvergütungen für Dienstreisen	A) 22.847,25 B) --,--	22.847,25
546 49	Vermischte Verwaltungsausgaben	A) --,-- B) --,--	--,--
547 01	NS-Dokumentationseinrichtung in München	A) --,-- B) 13.500,00	13.500,00
547 02	Zweckgebundene Ausgaben aus Zuschüssen Dritter <i>Die Ausgabebefugnis erhöht sich um die Isteinnahme bei Tit. 282 01.</i>	A) --,-- B) --,--	--,--

## Zentralrechnung 2012

05 06

A) Haushaltsbetrag		Gesamtsoll (Spalte 5A + 5B)	Gesamtist gegenüber dem Gesamtsoll		Titel
B) Vorjahresrest			mehr	weniger	
€		€	€	€	
5		6	7	8	9
A)	75.000,00				119 01
B)	-,--	75.000,00		6.844,92	
A)	-,--				119 49
B)	-,--	-,--			
A)	-,--				282 01
B)	-,--	-,--			
A)	75.000,00				
B)	-,--	75.000,00	-,--	6.844,92	
		Saldo		6.844,92	
A)	328.100,00				422 01
B)	-,--	328.100,00		62.394,27	
A)	85.600,00				422 31
B)	-,--	85.600,00		16.212,58	
A)	2.600,00				427 41
B)	2.595,11	5.195,11			
A)	340.400,00				428 01
B)	-,--	340.400,00		99.547,03	
A)	48.400,00				511 01
B)	-,--	48.400,00		5.192,66	
A)	2.000,00				526 21
B)	-,--	2.000,00		200,00	
A)	15.000,00				527 01
B)	-,--	15.000,00	7.847,25		
A)	-,--				546 49
B)	-,--	-,--			
A)	15.000,00				547 01
B)	-,--	15.000,00		1.500,00	
A)	-,--				547 02
B)	-,--	-,--			

## Zentralrechnung 2012

## 05 06 Landeszentrale für politische Bildungsarbeit

Titel	Zweckbestimmung	A) Istergebnis B) verbliebener Rest €	Gesamtist (Spalte 3A + 3B) €
1	2	3	4
	<b>Ausgaben für Zuweisungen und Zuschüsse mit Ausnahme für Investitionen</b>		
686 01	Mitgliedsbeiträge an Verbände und Vereine	A) 429,00 B) --,--	429,00
	<b>Titelgruppen</b>		
	<b>71 Sacharbeit der Landeszentrale</b> <i>Titel der TG gegenseitig deckungsfähig. Die Ausgabebefugnis erhöht sich um die Einnahmen bei Tit. 119 01. Vgl. Vermerk bei Kap. 05 05 Tit. 684 01.</i>		
531 71	Publikationen	A) 283.110,31 B) 804.144,99	1.087.255,30
532 71	Veranstaltungen	A) 612.714,30 B) 155.313,36	768.027,66
533 71	Filmherstellung und -vorführung	A) 72.809,00 B) 56.191,00	129.000,00
684 71	Sonstige Zuschüsse	A) 154.140,00 B) --,--	154.140,00
883 71 Apl. AR	Zuweisungen für Investitionen an Gemeinden und Gemeindeverbände	A) --,-- B) 70.000,00	70.000,00
	<b>Summe der Titelgruppe</b>	A) 1.122.773,61 B) 1.085.649,35	2.208.422,96
	<b>Gesamtausgaben</b>	A) 1.765.694,82 B) 1.105.652,96	2.871.347,78

## Zentralrechnung 2012

05 06

A) Haushaltsbetrag		Gesamtsoll (Spalte 5A + 5B)	Gesamtist gegenüber dem Gesamtsoll		Titel
B) Vorjahresrest			mehr	weniger	
€		€	€	€	
5		6	7	8	9
A)	500,00	500,00		71,00	686 01
B)	-,--				
A)	933.300,00	1.505.150,22		417.894,92	531 71
B)	571.850,22				
A)	800.000,00	857.374,91		89.347,25	532 71
B)	57.374,91				
A)	130.000,00	130.000,00		1.000,00	533 71
B)	-,--				
A)	103.800,00	103.800,00	50.340,00		684 71
B)	-,--				
A)	-,--	70.000,00			883 71 Apl. AR
B)	70.000,00				
A)	1.967.100,00	2.666.325,13	50.340,00	508.242,17	
B)	699.225,13				
		Saldo		457.902,17	
A)	2.804.700,00	3.506.520,24	58.187,25	693.359,71	
B)	701.820,24				
		Saldo		635.172,46	



## Zentralrechnung 2012

## 05 06 Landeszentrale für politische Bildungsarbeit

Titel	Zweckbestimmung	A) Istergebnis B) verbliebener Rest €	Gesamtist (Spalte 3A + 3B) €
1	2	3	4
	<b>Abschluss</b>		
	Verwaltungseinnahmen, Einnahmen aus Schuldendienst u. dgl.	A) 68.155,08 B) --,--	68.155,08
	<b>Gesamteinnahmen</b>	A) 68.155,08 B) --,--	68.155,08
	Personalausgaben	A) 576.349,12 B) 4.792,11	581.141,23
	Sächliche Verwaltungsausgaben	A) 1.034.776,70 B) 1.030.860,85	2.065.637,55
	Ausgaben für Zuweisungen und Zuschüsse mit Ausnahme für Investitionen	A) 154.569,00 B) --,--	154.569,00
	Investitionsförderungsmaßnahmen	A) --,-- B) 70.000,00	70.000,00
	<b>Gesamtausgaben</b>	A) 1.765.694,82 B) 1.105.652,96	2.871.347,78
	<b>- Zuschuss / + Überschuss</b>	A) -1.697.539,74 B) -1.105.652,96	-2.803.192,70

## Zentralrechnung 2012

05 06

A) Haushaltsbetrag B) Vorjahresrest	Gesamtsoll (Spalte 5A + 5B) €	Gesamtist gegenüber dem Gesamtsoll		Titel
		mehr €	weniger €	
5	6	7	8	9
A) 75.000,00 B) --,--	75.000,00	--,--	6.844,92	
A) 75.000,00 B) --,--	75.000,00 Saldo	--,--	6.844,92 6.844,92	
A) 756.700,00 B) 2.595,11	759.295,11	--,--	178.153,88	
A) 1.943.700,00 B) 629.225,13	2.572.925,13	7.847,25	515.134,83	
A) 104.300,00 B) --,--	104.300,00	50.340,00	71,00	
A) --,-- B) 70.000,00	70.000,00	--,--	--,--	
A) 2.804.700,00 B) 701.820,24	3.506.520,24 Saldo	58.187,25	693.359,71 635.172,46	
A) -2.729.700,00 B) -701.820,24	-3.431.520,24 Saldo	-58.187,25	-686.514,79 -628.327,54	

## Zentralrechnung 2012

## 05 09 Staatliche Schulberatungsstellen

Titel	Zweckbestimmung	A) Istergebnis B) verbliebener Rest €	Gesamtist (Spalte 3A + 3B) €
1	2	3	4
<b>Einnahmen</b>			
<b>Einnahmen aus Zuweisungen und Zuschüssen mit Ausnahme für Investitionen</b>			
236 12	Erstattungsleistungen der Bundesagentur für Arbeit nach dem Altersteilzeitgesetz	A) 5.749,20 B) --,--	5.749,20
<b>Gesamteinnahmen</b>		A) 5.749,20 B) --,--	5.749,20
<b>Ausgaben</b>			
<b>Personalausgaben</b>			
422 01	Bezüge der Beamten <i>Vgl. Vermerke im Stellenplan.</i>	A) 1.633.520,51 B) --,--	1.633.520,51
428 01	Entgelte der Arbeitnehmer	A) 519.271,96 B) --,--	519.271,96
428 07	Entgelte der Arbeitnehmer (Besetzung von Stellen für planmäßige Beamte oder Richter mit Arbeitnehmern (Arbeitnehmerbudget))	A) --,-- B) --,--	--,--
428 11	Entgelte für sonstige Hilfsleistungen durch Arbeitnehmer	A) -7,30 B) 30.045,91	30.038,61
453 01	Trennungsgeld und Umzugskostenvergütungen <i>Vgl. Vermerk bei Kap. 05 02 Tit. 453 01.</i>	A) 3.633,21 B) --,--	3.633,21
<b>Sächliche Verwaltungsausgaben</b>			
517 01	Bewirtschaftung der Grundstücke, Gebäude und Räume	A) 45.610,05 B) --,--	45.610,05
517 31	Bewirtschaftung der Grundstücke, Gebäude und Räume (soweit die Bewirtschaftung durch andere Dienststellen erfolgt)	A) 6.590,33 B) 3.936,40	10.526,73
517 35	Bewirtschaftung durch Heizung, Beleuchtung und elektrische Kraft (soweit die Bewirtschaftung durch andere Dienststellen erfolgt)	A) 5.616,82 B) 834,94	6.451,76
518 01	Mieten und Pachten für Grundstücke, Gebäude und Räume	A) 127.810,28 B) 610,21	128.420,49
518 31	Mieten und Pachten der Grundstücke, Gebäude und Räume (soweit die Bewirtschaftung durch andere Dienststellen erfolgt)	A) 1.142,40 B) --,--	1.142,40
519 01	Unterhaltung der Grundstücke und baulichen Anlagen	A) 22.023,39 B) --,--	22.023,39
527 01	Reisekostenvergütungen für Dienstreisen	A) 5.519,12 B) --,--	5.519,12
547 01	Nichtaufteilbare sächliche Verwaltungsausgaben	A) 81.861,42 B) 7.338,58	89.200,00

## Zentralrechnung 2012

05 09

A) Haushaltsbetrag B) Vorjahresrest	Gesamtsoll (Spalte 5A + 5B)		Gesamtist gegenüber dem Gesamtsoll		Titel
	€	€	mehr €	weniger €	
5	6		7	8	9
A) -,- B) -,-		-,-	5.749,20		236 12
A) -,- B) -,-		-,-	5.749,20	-,-	
		Saldo	5.749,20		
A) 1.357.800,00 B) -,-		1.357.800,00	275.720,51		422 01
A) 414.100,00 B) -,-		414.100,00	105.171,96		428 01
A) -,- B) -,-		-,-			428 07
A) 18.900,00 B) 11.758,35		30.658,35		619,74	428 11
A) -,- B) -,-		-,-	3.633,21		453 01
A) 39.000,00 B) -,-		39.000,00	6.610,05		517 01
A) 12.000,00 B) 6.279,18		18.279,18		7.752,45	517 31
A) 6.000,00 B) 451,76		6.451,76			517 35
A) 120.000,00 B) 8.420,49		128.420,49			518 01
A) -,- B) -,-		-,-	1.142,40		518 31
A) -,- B) -,-		-,-	22.023,39		519 01
A) 5.000,00 B) 399,38		5.399,38	119,74		527 01
A) 88.000,00 B) -,-		88.000,00	1.200,00		547 01

## Zentralrechnung 2012

## 05 09 Staatliche Schulberatungsstellen

Titel	Zweckbestimmung	A) Istergebnis B) verbliebener Rest €	Gesamtist (Spalte 3A + 3B) €
1	2	3	4
	<b>Baumaßnahmen</b>		
701 01	Kleine Neu-, Um- und Erweiterungsbauten	A) -,- B) -,-	-,-
	<b>Sonstige Sachinvestitionen</b>		
812 01	Einrichtung, Ausstattung und Geräte	A) 22.274,77 B) 3.375,23	25.650,00
	<b>Gesamtausgaben</b>	A) 2.474.866,96 B) 46.141,27	2.521.008,23
	<b>Abschluss</b>		
	Einnahmen aus Zuweisungen und Zuschüssen mit Ausnahme für Investitionen	A) 5.749,20 B) -,-	5.749,20
	<b>Gesamteinnahmen</b>	A) 5.749,20 B) -,-	5.749,20
	Personalausgaben	A) 2.156.418,38 B) 30.045,91	2.186.464,29
	Sächliche Verwaltungsausgaben	A) 296.173,81 B) 12.720,13	308.893,94
	Sonstige Sachinvestitionen	A) 22.274,77 B) 3.375,23	25.650,00
	<b>Gesamtausgaben</b>	A) 2.474.866,96 B) 46.141,27	2.521.008,23
	<b>- Zuschuss / + Überschuss</b>	A) -2.469.117,76 B) -46.141,27	-2.515.259,03

## Zentralrechnung 2012

05 09

A) Haushaltsbetrag B) Vorjahresrest	Gesamtsoll (Spalte 5A + 5B) €	Gesamtist gegenüber dem Gesamtsoll		Titel
		mehr €	weniger €	
5	6	7	8	9
A) -,- B) -,-	-,-			701 01
A) 28.500,00 B) -,-	28.500,00		2.850,00	812 01
A) 2.089.300,00 B) 27.309,16	2.116.609,16	415.621,26	11.222,19	
	Saldo	404.399,07		
A) -,- B) -,-	-,-	5.749,20	-,-	
A) -,- B) -,-	-,-	5.749,20	-,-	
	Saldo	5.749,20		
A) 1.790.800,00 B) 11.758,35	1.802.558,35	384.525,68	619,74	
A) 270.000,00 B) 15.550,81	285.550,81	31.095,58	7.752,45	
A) 28.500,00 B) -,-	28.500,00	-,-	2.850,00	
A) 2.089.300,00 B) 27.309,16	2.116.609,16	415.621,26	11.222,19	
	Saldo	404.399,07		
A) -2.089.300,00 B) -27.309,16	-2.116.609,16	-409.872,06	-11.222,19	
	Saldo	-398.649,87		

## Zentralrechnung 2012

## 05 10 Schulaufsicht bei den Regierungen

Titel	Zweckbestimmung	A) Istergebnis B) verbliebener Rest €	Gesamtist (Spalte 3A + 3B) €
1	2	3	4
<b>Ausgaben</b>			
<b>Personalausgaben</b>			
422 01	Bezüge der planmäßigen Beamten und Richter <i>Vgl. Vermerke im Stellenplan.</i>	A) 7.976.557,92 B) -,-	7.976.557,92
422 31	Bezüge der abgeordneten Beamten und Richter	A) 1.371.330,05 B) -,-	1.371.330,05
428 01	Entgelte der Arbeitnehmer	A) -,- B) -,-	-,-
453 01	Trennungsgeld und Umzugskostenvergütungen <i>Vgl. Vermerk bei Kap. 05 02 Tit. 453 01.</i>	A) 18.942,34 B) -,-	18.942,34
<b>Gesamtausgaben</b>		A) 9.366.830,31 B) -,-	9.366.830,31
<b>Abschluss</b>			
Personalausgaben		A) 9.366.830,31 B) -,-	9.366.830,31
<b>Gesamtausgaben</b>		A) 9.366.830,31 B) -,-	9.366.830,31
<b>- Zuschuss / + Überschuss</b>		A) -9.366.830,31 B) -,-	-9.366.830,31

## Zentralrechnung 2012

05 10

A) Haushaltsbetrag		Gesamtsoll (Spalte 5A + 5B)	Gesamtist gegenüber dem Gesamtsoll		Titel
B) Vorjahresrest			mehr	weniger	
€		€	€	€	
5		6	7	8	9
A)	7.814.700,00				422 01
B)	-,--	7.814.700,00	161.857,92		
A)	1.022.800,00				422 31
B)	-,--	1.022.800,00	348.530,05		
A)	-,--				428 01
B)	-,--	-,--			
A)	-,--				453 01
B)	-,--	-,--	18.942,34		
A)	8.837.500,00				
B)	-,--	8.837.500,00	529.330,31	-,--	
		Saldo	529.330,31		
A)	8.837.500,00				
B)	-,--	8.837.500,00	529.330,31	-,--	
A)	8.837.500,00				
B)	-,--	8.837.500,00	529.330,31	-,--	
		Saldo	529.330,31		
A)	-8.837.500,00				
B)	-,--	-8.837.500,00	-529.330,31	-,--	
		Saldo	-529.330,31		



## Zentralrechnung 2012

## 05 11 Staatliche Schulämter

Titel	Zweckbestimmung	A) Istergebnis B) verbliebener Rest	Gesamtist (Spalte 3A + 3B)
1	2	€ 3	€ 4
<b>Einnahmen</b>			
<b>Verwaltungseinnahmen, Einnahmen aus Schuldendienst u. dgl.</b>			
111 01	Gebühren, Beiträge, tarifliche und gebührenartige Entgelte	A) --, B) --,	--,
<b>Einnahmen aus Zuweisungen und Zuschüssen mit Ausnahme für Investitionen</b>			
236 12	Erstattungsleistungen der Bundesagentur für Arbeit nach dem Altersteilzeitgesetz	A) 78.339,27 B) --,	78.339,27
<b>Gesamteinnahmen</b>		A) 78.339,27 B) --,	78.339,27
<b>Ausgaben</b>			
<b>Personalausgaben</b>			
422 01	Bezüge der planmäßigen Beamten und Richter <i>Vgl. Vermerke im Stellenplan.</i>	A) 14.022.490,24 B) --,	14.022.490,24
422 31	Bezüge der abgeordneten Beamten und Richter	A) 190.959,84 B) --,	190.959,84
428 01	Entgelte der Arbeitnehmer (ohne Lehrkräfte)	A) 8.873.427,60 B) --,	8.873.427,60
428 11	Entgelte für sonstige Hilfsleistungen durch Arbeitnehmer (ohne Lehrkräfte)	A) 35.418,92 B) --,	35.418,92
453 01	Trennungsgeld und Umzugskostenvergütungen <i>Vgl. Vermerk bei Kap. 05 02 Tit. 453 01.</i>	A) 37.409,21 B) --,	37.409,21
<b>Sächliche Verwaltungsausgaben</b>			
527 01	Reisekostenvergütungen für Dienstreisen	A) 270.667,30 B) --,	270.667,30
546 49	Vermischte Verwaltungsausgaben	A) 8.128,72 B) --,	8.128,72
<b>Ausgaben für Zuweisungen und Zuschüsse mit Ausnahme für Investitionen</b>			
633 01	Erstattungen an Gemeinden für die Bereitstellung von Verwaltungspersonal <i>Der Ansatz kann bei Bedarf zu Lasten freier und besetzbarer Stellen bei Tit. 428 01 verstärkt werden. Einseitig deckungsfähig zu Lasten Tit. 428 11.</i>	A) --, B) --,	--,
<b>Gesamtausgaben</b>		A) 23.438.501,83 B) --,	23.438.501,83

## Zentralrechnung 2012

05 11

A) Haushaltsbetrag B) Vorjahresrest	Gesamtsoll (Spalte 5A + 5B) €	Gesamtist gegenüber dem Gesamtsoll		Titel
		mehr €	weniger €	
5	6	7	8	9
A) -,- B) -,-	-,-			111 01
A) 55.000,00 B) -,-	55.000,00	23.339,27		236 12
A) 55.000,00 B) -,-	55.000,00 Saldo	23.339,27 23.339,27	-,-	
A) 15.367.700,00 B) -,-	15.367.700,00		1.345.209,76	422 01
A) 160.600,00 B) -,-	160.600,00	30.359,84		422 31
A) 9.165.700,00 B) -,-	9.165.700,00		292.272,40	428 01
A) 42.500,00 B) -,-	42.500,00		7.081,08	428 11
A) -,- B) -,-	-,-	37.409,21		453 01
A) 292.000,00 B) 35.000,00	327.000,00		56.332,70	527 01
A) 2.000,00 B) -,-	2.000,00	6.128,72		546 49
A) -,- B) -,-	-,-			633 01
A) 25.030.500,00 B) 35.000,00	25.065.500,00 Saldo	73.897,77	1.700.895,94	
			1.626.998,17	

## Zentralrechnung 2012

## 05 11 Staatliche Schulämter

Titel	Zweckbestimmung	A) Istergebnis B) verbliebener Rest €	Gesamtist (Spalte 3A + 3B) €
1	2	3	4
	<b>Abschluss</b>		
	Einnahmen aus Zuweisungen und Zuschüssen mit Ausnahme für Investitionen	A) 78.339,27 B) -,-	78.339,27
	<b>Gesamteinnahmen</b>	A) 78.339,27 B) -,-	78.339,27
	Personalausgaben	A) 23.159.705,81 B) -,-	23.159.705,81
	Sächliche Verwaltungsausgaben	A) 278.796,02 B) -,-	278.796,02
	<b>Gesamtausgaben</b>	A) 23.438.501,83 B) -,-	23.438.501,83
	<b>- Zuschuss / + Überschuss</b>	A) -23.360.162,56 B) -,-	-23.360.162,56

## Zentralrechnung 2012

05 11

A) Haushaltsbetrag B) Vorjahresrest	Gesamtsoll (Spalte 5A + 5B)	Gesamtist gegenüber dem Gesamtsoll		Titel
		mehr	weniger	
€ 5	€ 6	€ 7	€ 8	9
A) 55.000,00 B) --,--	55.000,00	23.339,27	--,--	
A) 55.000,00 B) --,--	55.000,00 Saldo	23.339,27 23.339,27	--,--	
A) 24.736.500,00 B) --,--	24.736.500,00	67.769,05	1.644.563,24	
A) 294.000,00 B) 35.000,00	329.000,00	6.128,72	56.332,70	
A) 25.030.500,00 B) 35.000,00	25.065.500,00 Saldo	73.897,77	1.700.895,94 1.626.998,17	
A) -24.975.500,00 B) -35.000,00	-25.010.500,00 Saldo	-50.558,50	-1.700.895,94 -1.650.337,44	

## Zentralrechnung 2012

## 05 12 Öffentliche Volksschulen (Grund-, Haupt- und Mittelschulen)

Titel	Zweckbestimmung	A) Istergebnis B) verbliebener Rest €	Gesamtist (Spalte 3A + 3B) €
1	2	3	4
<b>Einnahmen</b>			
<b>Verwaltungseinnahmen, Einnahmen aus Schuldendienst u. dgl.</b>			
111 04	Erstattungen für externe Evaluation <i>Vgl. Vermerk zu Tit. 527 01.</i>	A) -,- B) -,-	-,-
119 11	Einnahmen aus Spenden und Zuschüssen Dritter für Lehr- und Schülerwanderungen <i>Die Ist-Einnahme erhöht die Ausgabebefugnis bei Tit. 527 31.</i>	A) 180,00 B) -,-	180,00
119 49	Vermischte Einnahmen	A) 117.227,24 B) -,-	117.227,24
<b>Einnahmen aus Zuweisungen und Zuschüssen mit Ausnahme für Investitionen</b>			
231 01	Erstattung von Dienstbezügen durch den Bund	A) -,- B) -,-	-,-
233 01	Sonstige Erstattungen von Gemeinden und GV	A) -,- B) -,-	-,-
235 12	Zuweisungen der Bundesagentur für Arbeit (Arbeitsbeschaffungsmaßnahmen)	A) -,- B) -,-	-,-
236 12	Erstattungsleistungen der Bundesagentur für Arbeit nach dem Altersteilzeitgesetz	A) 193.441,44 B) -,-	193.441,44
281 11	Sonstige Erstattungen	A) -,- B) -,-	-,-
282 01	Zuschüsse Dritter <i>Vgl. Vermerk zu Tit. 547 04.</i>	A) -,- B) -,-	-,-
<b>Gesamteinnahmen</b>		A) 310.848,68 B) -,-	310.848,68
<b>Ausgaben</b>			
<b>Personalausgaben</b>			
422 01	Bezüge der planmäßigen Beamten und Richter <i>Vgl. Vermerke im Stellenplan.</i>	A) 1.857.942.118,90 B) -,-	1.857.942.118,90
422 26	Anwärter- und Dienstanfängerbezüge <i>Vgl. Vermerk zu Tit. 428 20.</i>	A) 59.714.813,29 B) -,-	59.714.813,29
422 31	Bezüge der abgeordneten Beamten und Richter	A) 2.467.189,25 B) -,-	2.467.189,25
422 41	Mehrarbeitsvergütungen für Beamte <i>Die Mittel dürfen bei Bedarf zu Lasten freier Stellen bei Tit. 422 01 und bei Tit. 428 02 verstärkt werden. Tit. 422 41 und Tit. 428 41 sind gegenseitig deckungsfähig. Einseitig deckungsfähig zu Lasten Tit. 428 14.</i>	A) 249.283,77 B) -,-	249.283,77

## Zentralrechnung 2012

05 12

A) Haushaltsbetrag B) Vorjahresrest	Gesamtsoll (Spalte 5A + 5B)	Gesamtist gegenüber dem Gesamtsoll		Titel
		mehr	weniger	
€	€	€	€	
5	6	7	8	9
A) -,-				111 04
B) -,-	-,-			
A) -,-				119 11
B) -,-	-,-	180,00		
A) 70.000,00				119 49
B) -,-	70.000,00	47.227,24		
A) -,-				231 01
B) -,-	-,-			
A) -,-				233 01
B) -,-	-,-			
A) -,-				235 12
B) -,-	-,-			
A) 900.000,00				236 12
B) -,-	900.000,00		706.558,56	
A) -,-				281 11
B) -,-	-,-			
A) -,-				282 01
B) -,-	-,-			
A) 970.000,00				
B) -,-	970.000,00	47.407,24	706.558,56	
	Saldo		659.151,32	
A) 1.908.408.000,00				422 01
B) -,-	1.908.408.000,00		50.465.881,10	
A) 60.810.100,00				422 26
B) -,-	60.810.100,00		1.095.286,71	
A) 3.167.000,00				422 31
B) -,-	3.167.000,00		699.810,75	
A) -,-				422 41
B) -,-	-,-	249.283,77		

## Zentralrechnung 2012

## 05 12 Öffentliche Volksschulen (Grund-, Haupt- und Mittelschulen)

Titel	Zweckbestimmung	A) Istergebnis B) verbliebener Rest €	Gesamtist (Spalte 3A + 3B) €
1	2	3	4
422 43	Ausgleichszahlungen nach der Ausgleichszahlungsverordnung	A) 680.522,60 B) --,--	680.522,60
427 11	Vergütungen für nebenamtlich Beschäftigte und sonstige Entschädigungen (soweit nicht nach TV-L) <i>Die Mittel dürfen bei Bedarf zu Lasten freier Stellen bei Tit. 422 01 und Tit. 428 02 verstärkt werden. Tit. 427 11 und Tit. 428 14 sind gegenseitig deckungsfähig.</i>	A) 17.501,44 B) --,--	17.501,44
427 15	Ausgaben für Ganztagsangebote <i>Vgl. Vermerk bei Kap. 05 04 Tit. 429 69.</i>	A) 1.511.528,31 B) --,--	1.511.528,31
427 21	Vergütungen an die Kirchen und Religionsgemeinschaften für die Erteilung des Religionsunterrichts an den öffentlichen Volksschulen und an den öffentlichen Volksschulen zur sonderpädagogischen Förderung	A) 63.821.740,38 B) --,--	63.821.740,38
427 22	Vergütungen für Lehrer kirchlicher Genossenschaften <i>Vgl. allgemeinen Vermerk Nr. 1 zu Tit. 422 01 im Stellenplan.</i>	A) 291.753,93 B) --,--	291.753,93
428 01	Entgelte der Arbeitnehmer (ohne Lehrkräfte) <i>Vgl. Vermerk im Stellenplan.</i>	A) 38.929.802,08 B) --,--	38.929.802,08
428 02	Entgelte der Lehrkräfte im Arbeitnehmerverhältnis	A) 52.198.218,96 B) --,--	52.198.218,96
428 10	Entgelte für sonstige Hilfsleistungen durch Arbeitnehmer (Pflegekräfte)	A) 6.447,48 B) --,--	6.447,48
428 11	Entgelte für sonstige Hilfsleistungen durch Arbeitnehmer (ohne Lehrkräfte) <i>Die Mittel dürfen bei Bedarf bis zur Höhe von 844,0 Tsd. € zu Lasten freier Stellen bei Tit. 422 01 und Tit. 428 02 verstärkt werden. Vgl. Vermerke im Stellenplan. Über den Stellenplan hinaus dürfen weitere 14 Arbeitsverträge unbefristet vergeben werden.</i>	A) 7.422.478,97 B) --,--	7.422.478,97
428 12	Entgelte für sonstige Hilfsleistungen durch Arbeitnehmer (Arbeitsbeschaffungsmaßnahmen)	A) --,-- B) --,--	--,--
428 14	Entgelte der Aushilfslehrkräfte im Arbeitnehmerverhältnis <i>Die Mittel dürfen bei Bedarf zu Lasten freier Stellen bei Tit. 422 01 und Tit. 428 02 verstärkt werden. Vgl. Vermerk bei Tit. 427 11.</i>	A) 35.399.654,32 B) --,--	35.399.654,32
428 20	Vergütungen für Lehramtsbewerber aus anderen EU-Staaten während der Teilnahme an Anpassungslehrgängen <i>Vgl. Vermerk bei Kap. 05 02 Tit. 428 20. Einseitig deckungsfähig zu Lasten Tit. 422 26.</i>	A) 97.949,73 B) --,--	97.949,73
428 41	Überstundenentgelte für Arbeitnehmer (Lehrkräfte) <i>Vgl. Vermerk bei Tit. 422 41.</i>	A) 4.045,18 B) --,--	4.045,18
453 01	Trennungsgeld und Umzugskostenvergütungen <i>Vgl. Vermerk bei Kap. 05 02 Tit. 453 01.</i>	A) 2.201.217,51 B) --,--	2.201.217,51
459 01	Prüfungsvergütungen <i>Vgl. Vermerk bei Kap. 05 02 Tit. 459 01.</i>	A) 339.382,32 B) --,--	339.382,32

## Zentralrechnung 2012

05 12

A) Haushaltsbetrag B) Vorjahresrest	Gesamtsoll (Spalte 5A + 5B)		Gesamtist gegenüber dem Gesamtsoll		Titel
	€	€	mehr €	weniger €	
5	6		7	8	9
A) -,- B) -,-					422 43
			680.522,60		
A) -,- B) -,-					427 11
			17.501,44		
A) -,- B) -,-					427 15
			1.511.528,31		
A) 66.037.900,00 B) -,-		66.037.900,00		2.216.159,62	427 21
A) 250.000,00 B) -,-		250.000,00	41.753,93		427 22
A) 39.305.800,00 B) -,-		39.305.800,00		375.997,92	428 01
A) 54.743.900,00 B) -,-		54.743.900,00		2.545.681,04	428 02
A) 83.900,00 B) -,-		83.900,00		77.452,52	428 10
A) 8.014.900,00 B) -,-		8.014.900,00		592.421,03	428 11
A) -,- B) -,-					428 12
A) 11.145.800,00 B) -,-		11.145.800,00	24.253.854,32		428 14
A) -,- B) -,-				97.949,73	428 20
A) -,- B) -,-				4.045,18	428 41
A) -,- B) -,-				2.201.217,51	453 01
A) 300.000,00 B) -,-		300.000,00	39.382,32		459 01



## Zentralrechnung 2012

## 05 12 Öffentliche Volksschulen (Grund-, Haupt- und Mittelschulen)

Titel	Zweckbestimmung	A) Istergebnis B) verbliebener Rest	Gesamtist (Spalte 3A + 3B)
1	2	€ 3	€ 4
<b>Sächliche Verwaltungsausgaben</b>			
525 01	Aufwendungen zur Erstellung von Unterlagen für Prüfungen	A) 24.392,92 B) 11.607,08	36.000,00
525 02	Ausbildung der Lehramtsanwärter, Fachlehreranwärter und Förderlehreranwärter <i>Kap. 05 12 Tit. 525 02 und Kap. 05 13 Tit. 525 02 gegenseitig deckungsfähig.</i>	A) 2.383.468,71 B) --,--	2.383.468,71
527 01	Reisekostenvergütungen für Dienstreisen <i>Aus den Mitteln dürfen auch Reisekosten für Lehrer kirchlicher Genossenschaften bestritten werden. Die Ausgabebefugnis erhöht sich um die Einnahmen bei Tit. 111 04.</i>	A) 3.433.830,56 B) 369.243,71	3.803.074,27
527 31	Reisekostenvergütungen für Lehr- und Schülerwanderungen <i>Die Mittel sind übertragbar. Vgl. Vermerk bei Tit. 119 11.</i>	A) 1.498.386,68 B) 775.922,34	2.274.309,02
546 49	Vermischte Verwaltungsausgaben	A) 124.699,71 B) --,--	124.699,71
547 01	Allgemeine Sachbedürfnisse der Seminarleiter	A) 123.610,74 B) --,--	123.610,74
547 04	Zweckgebundene Ausgaben aus Zuschüssen Dritter <i>Die Ausgabebefugnis erhöht sich um die Isteinnahme bei Tit. 282 01.</i>	A) --,-- B) --,--	--,--
<b>Ausgaben für Zuweisungen und Zuschüsse mit Ausnahme für Investitionen</b>			
632 01	Erstattung von Dienstbezügen <i>Der Ansatz kann bei Bedarf zu Lasten freier und besetzbarer Stellen bei Tit. 422 01 verstärkt werden.</i>	A) 101.032,64 B) --,--	101.032,64
633 01	Erstattungen an Gemeinden für die Bereitstellung von Verwaltungspersonal <i>Der Ansatz kann bei Bedarf zu Lasten freier und besetzbarer Stellen bei Tit. 428 01 verstärkt werden.</i>	A) 80.190,17 B) --,--	80.190,17
<b>Titelgruppen</b>			
<b>51 Ausgaben für die Mittagsbetreuung an Volksschulen</b>			
<i>Titel der TG gegenseitig deckungsfähig. Mit diesen Mitteln dürfen auch Gruppen an privaten Volksschulen gefördert werden. Kap. 05 12 TG 51 und Kap. 05 13 TG 51 gegenseitig deckungsfähig. Die Mittel sind übertragbar.</i>			
525 51	Fortbildung	A) 131.085,87 B) --,--	131.085,87
547 51	Nichtaufteilbare Sachausgaben	A) --,-- B) --,--	--,--
684 51	Zuschüsse an private Träger	A) 9.046.184,53 B) --,--	9.046.184,53

## Zentralrechnung 2012

05 12

A) Haushaltsbetrag		Gesamtsoll (Spalte 5A + 5B)	Gesamtist gegenüber dem Gesamtsoll		Titel
B) Vorjahresrest			mehr	weniger	
€		€	€	€	
5		6	7	8	9
A)	40.000,00				525 01
B)	-,--	40.000,00		4.000,00	
A)	2.350.000,00				525 02
B)	-,--	2.350.000,00	33.468,71		
A)	3.800.000,00				527 01
B)	320.272,38	4.120.272,38		317.198,11	
A)	1.860.000,00				527 31
B)	600.129,02	2.460.129,02		185.820,00	
A)	135.000,00				546 49
B)	-,--	135.000,00		10.300,29	
A)	135.000,00				547 01
B)	-,--	135.000,00		11.389,26	
A)	-,--				547 04
B)	-,--	-,--			
A)	-,--				632 01
B)	-,--	-,--	101.032,64		
A)	-,--				633 01
B)	-,--	-,--	80.190,17		
A)	200.000,00				525 51
B)	-,--	200.000,00		68.914,13	
A)	4.000,00				547 51
B)	-,--	4.000,00		4.000,00	
A)	9.850.800,00				684 51
B)	-,--	9.850.800,00		804.615,47	

## Zentralrechnung 2012

## 05 12 Öffentliche Volksschulen (Grund-, Haupt- und Mittelschulen)

Titel	Zweckbestimmung	A) Istergebnis B) verbliebener Rest €	Gesamtist (Spalte 3A + 3B) €
1	2	3	4
685 51	Zuschüsse an öffentliche Träger	A) 2.019.252,03 B) --,--	2.019.252,03
686 51	Zuschüsse an private Träger von Mittagsbetreuungsgruppen an Grundschulen zur zeitlichen Verlängerung und qualitativen Verbesserung des Angebots	A) 16.369.515,00 B) 4.124.806,96	20.494.321,96
687 51	Zuschüsse an öffentliche Träger von Mittagsbetreuungsgruppen an Grundschulen zur zeitlichen Verlängerung und qualitativen Verbesserung des Angebots	A) 1.886.036,92 B) --,--	1.886.036,92
<b>Summe der Titelgruppe</b>		A) 29.452.074,35 B) 4.124.806,96	33.576.881,31
<b>55 Ausgaben für Praxis an Haupt-/Mittelschulen und Haupt-/Mittelschulen an sozialen Brennpunkten</b> <i>Titel der TG gegenseitig deckungsfähig.</i>			
429 55	Entgelte	A) 419.978,95 B) --,--	419.978,95
527 55	Reisekosten	A) 1.202,85 B) --,--	1.202,85
633 55	Erstattungen von Personalkosten an Gemeinden und Gemeindeverbände	A) 9.845,79 B) 156.663,00	166.508,79
671 55	Erstattungen von Personalkosten an Sonstige	A) 272.308,54 B) --,--	272.308,54
<b>Summe der Titelgruppe</b>		A) 703.336,13 B) 156.663,00	859.999,13
<b>60 Weiterentwicklung der Haupt-/Mittelschulen</b> <i>Titel der TG übertragbar.</i> <i>Tit. 427 60 und Tit. 684 60 gegenseitig deckungsfähig.</i>			
427 60	Honorare für externe Fachkräfte an Haupt-/Mittelschulen <i>Vgl. Vermerk bei Kap. 05 13 TG 55.</i>	A) 4.622.070,58 B) 2.368.477,84	6.990.548,42
547 60	Sachausgaben für Schülerfirmen	A) 60.111,67 B) 250.290,51	310.402,18
684 60	Erstattungen für Kooperationen im Rahmen des Einsatzes externer Fachkräfte an Haupt-/Mittelschulen	A) 38.151,58 B) --,--	38.151,58
<b>Summe der Titelgruppe</b>		A) 4.720.333,83 B) 2.618.768,35	7.339.102,18
<b>Gesamtausgaben</b>		A) 2.165.941.004,86 B) 8.057.011,44	2.173.998.016,30

## Zentralrechnung 2012

05 12

A) Haushaltsbetrag B) Vorjahresrest	Gesamtsoll (Spalte 5A + 5B) €	Gesamtist gegenüber dem Gesamtsoll		Titel
		mehr €	weniger €	
5	6	7	8	9
A) -,- B) -,-	-,-	2.019.252,03		685 51
A) 23.030.100,00 B) 3.800.471,31	26.830.571,31		6.336.249,35	686 51
A) -,- B) -,-	-,-	1.886.036,92		687 51
A) 33.084.900,00 B) 3.800.471,31	36.885.371,31 Saldo	3.905.288,95	7.213.778,95	
			3.308.490,00	
A) 325.000,00 B) -,-	325.000,00	94.978,95		429 55
A) 100.000,00 B) -,-	100.000,00		98.797,15	527 55
A) 85.000,00 B) 369.682,62	454.682,62		288.173,83	633 55
A) 272.000,00 B) -,-	272.000,00	308,54		671 55
A) 782.000,00 B) 369.682,62	1.151.682,62 Saldo	95.287,49	386.970,98	
			291.683,49	
A) 6.050.000,00 B) 1.478.700,00	7.528.700,00		538.151,58	427 60
A) 100.000,00 B) 220.402,18	320.402,18		10.000,00	547 60
A) -,- B) -,-	-,-	38.151,58		684 60
A) 6.150.000,00 B) 1.699.102,18	7.849.102,18 Saldo	38.151,58	548.151,58	
			510.000,00	
A) 2.200.604.200,00 B) 6.789.657,51	2.207.393.857,51 Saldo	33.350.458,65	66.746.299,86	
			33.395.841,21	

## Zentralrechnung 2012

## 05 12 Öffentliche Volksschulen (Grund-, Haupt- und Mittelschulen)

Titel	Zweckbestimmung	A) Istergebnis B) verbliebener Rest €	Gesamtist (Spalte 3A + 3B) €
1	2	3	4
	<b>Abschluss</b>		
	Verwaltungseinnahmen, Einnahmen aus Schuldendienst u. dgl.	A) 117.407,24 B) --,--	117.407,24
	Einnahmen aus Zuweisungen und Zuschüssen mit Ausnahme für Investitionen	A) 193.441,44 B) --,--	193.441,44
	<b>Gesamteinnahmen</b>	A) 310.848,68 B) --,--	310.848,68
	Personalausgaben	A) 2.128.337.697,95 B) 2.368.477,84	2.130.706.175,79
	Sächliche Verwaltungsausgaben	A) 7.780.789,71 B) 1.407.063,64	9.187.853,35
	Ausgaben für Zuweisungen und Zuschüsse mit Ausnahme für Investitionen	A) 29.822.517,20 B) 4.281.469,96	34.103.987,16
	<b>Gesamtausgaben</b>	A) 2.165.941.004,86 B) 8.057.011,44	2.173.998.016,30
	<b>- Zuschuss / + Überschuss</b>	A) -2.165.630.156,18 B) -8.057.011,44	-2.173.687.167,62

## Zentralrechnung 2012

05 12

A) Haushaltsbetrag		Gesamtsoll (Spalte 5A + 5B)	Gesamtist gegenüber dem Gesamtsoll		Titel
B) Vorjahresrest			mehr	weniger	
€		€	€	€	
5		6	7	8	9
A)	70.000,00	70.000,00	47.407,24	-	
B)	-,--				
A)	900.000,00	900.000,00	-,--	706.558,56	
B)	-,--				
A)	970.000,00	970.000,00	47.407,24	706.558,56	
B)	-,--				
		Saldo		659.151,32	
A)	2.158.642.300,00	2.160.121.000,00	29.192.018,06	58.606.842,27	
B)	1.478.700,00				
A)	8.724.000,00	9.864.803,58	33.468,71	710.418,94	
B)	1.140.803,58				
A)	33.237.900,00	37.408.053,93	4.124.971,88	7.429.038,65	
B)	4.170.153,93				
A)	2.200.604.200,00	2.207.393.857,51	33.350.458,65	66.746.299,86	
B)	6.789.657,51				
		Saldo		33.395.841,21	
A)	-2.199.634.200,00	-2.206.423.857,51	-33.303.051,41	-66.039.741,30	
B)	-6.789.657,51				
		Saldo		-32.736.689,89	

## Zentralrechnung 2012

## 05 13 Öffentliche Förderschulen und Schulen für Kranke

Titel	Zweckbestimmung	A) Istergebnis B) verbliebener Rest €	Gesamtist (Spalte 3A + 3B) €
1	2	3	4
<b>Einnahmen</b>			
<b>Verwaltungseinnahmen, Einnahmen aus Schuldendienst u. dgl.</b>			
111 04	Erstattungen für externe Evaluation <i>Vgl. Vermerk zu Tit. 527 01.</i>	A) -,- B) -,-	-,-
119 11	Einnahmen aus Spenden und Zuschüssen Dritter für Lehr- und Schülerwanderungen <i>Die Ist-Einnahme erhöht die Ausgabebefugnis bei Tit. 527 31.</i>	A) 386,24 B) -,-	386,24
119 49	Vermischte Einnahmen	A) 3.717,52 B) -,-	3.717,52
<b>Einnahmen aus Zuweisungen und Zuschüssen mit Ausnahme für Investitionen</b>			
233 01	Sonstige Erstattungen von kommunalen Gebietskörperschaften	A) 264.060,20 B) -,-	264.060,20
236 12	Erstattungsleistungen der Bundesagentur für Arbeit nach dem Altersteilzeitgesetz	A) 123.578,97 B) -,-	123.578,97
282 01	Zuschüsse Dritter <i>Vgl. Vermerk zu Tit. 547 04.</i>	A) -,- B) -,-	-,-
<b>Gesamteinnahmen</b>		A) 391.742,93 B) -,-	391.742,93
<b>Ausgaben</b>			
<b>Personalausgaben</b>			
422 01	Bezüge der planmäßigen Beamten und Richter <i>Vgl. Vermerke im Stellenplan.</i>	A) 351.022.834,65 B) -,-	351.022.834,65
422 26	Anwärter- und Dienstanfängerbezüge <i>Vgl. Vermerk zu Tit. 428 20.</i>	A) 10.953.632,80 B) -,-	10.953.632,80
422 31	Bezüge der abgeordneten Beamten und Richter	A) 998.747,16 B) -,-	998.747,16
422 41	Mehrarbeitsvergütungen für Beamte <i>Die Mittel dürfen bei Bedarf zu Lasten freier Stellen bei Tit. 422 01 und bei Tit. 428 02 verstärkt werden. Tit. 422 41 und Tit. 428 41 sind gegenseitig deckungsfähig. Einseitig deckungsfähig zu Lasten Tit. 428 14.</i>	A) 13.170,48 B) -,-	13.170,48
422 43	Ausgleichszahlungen nach der Ausgleichszahlungsverordnung	A) 93.023,80 B) -,-	93.023,80
427 11	Vergütungen für nebenamtlich Beschäftigte und sonstige Entschädigungen (soweit nicht nach TV-L) <i>Die Mittel dürfen bei Bedarf zu Lasten freier Stellen bei Tit. 422 01, Tit. 428 01 und Tit. 428 02 verstärkt werden. Tit. 427 11 und Tit. 428 14 sind gegenseitig deckungsfähig.</i>	A) 3.703,82 B) -,-	3.703,82

## Zentralrechnung 2012

05 13

A) Haushaltsbetrag B) Vorjahresrest	Gesamtsoll (Spalte 5A + 5B)	Gesamtist gegenüber dem Gesamtsoll		Titel
		mehr	weniger	
€	€	€	€	
5	6	7	8	9
A) -,- B) -,-	-,-			111 04
A) -,- B) -,-	-,-	386,24		119 11
A) 3.000,00 B) -,-	3.000,00	717,52		119 49
A) 350.000,00 B) -,-	350.000,00		85.939,80	233 01
A) 350.000,00 B) -,-	350.000,00		226.421,03	236 12
A) -,- B) -,-	-,-			282 01
A) 703.000,00 B) -,-	703.000,00	1.103,76	312.360,83	
	Saldo		311.257,07	
A) 358.052.000,00 B) -,-	358.052.000,00		7.029.165,35	422 01
A) 11.368.800,00 B) -,-	11.368.800,00		415.167,20	422 26
A) 1.934.400,00 B) -,-	1.934.400,00		935.652,84	422 31
A) -,- B) -,-	-,-	13.170,48		422 41
A) -,- B) -,-	-,-	93.023,80		422 43
A) -,- B) -,-	-,-	3.703,82		427 11



## Zentralrechnung 2012

## 05 13 Öffentliche Förderschulen und Schulen für Kranke

Titel	Zweckbestimmung	A) Istergebnis B) verbliebener Rest €	Gesamtist (Spalte 3A + 3B) €
1	2	3	4
427 15	Ausgaben für Ganztagsangebote <i>Vgl. Vermerk bei Kap. 05 04 Tit. 429 69.</i>	A) 36.689,31 B) --,--	36.689,31
427 22	Vergütungen für Lehrer kirchlicher Genossenschaften <i>Vgl. allgemeinen Vermerk Nr. 2 zu Tit. 422 01 im Stellenplan.</i>	A) 16.025,19 B) --,--	16.025,19
427 41	Praktikantenvergütungen	A) 538.839,44 B) --,--	538.839,44
428 01	Entgelte der Arbeitnehmer (ohne Lehrkräfte) <i>Vgl. Vermerk im Stellenplan.</i>	A) 39.648.529,18 B) --,--	39.648.529,18
428 02	Entgelte der Lehrkräfte im Arbeitnehmerverhältnis	A) 9.657.239,15 B) --,--	9.657.239,15
428 10	Entgelte für sonstige Hilfsleistungen durch Arbeitnehmer (Pflegekräfte) <i>Vgl. Vermerk zu Kap. 05 03 Tit. 684 65.</i>	A) 1.341.685,16 B) --,--	1.341.685,16
428 11	Entgelte für sonstige Hilfsleistungen durch Arbeitnehmer (ohne Lehr- und Pflegekräfte)	A) 1.337.469,37 B) --,--	1.337.469,37
428 13	Entgelte der Arbeitnehmer (Heilpädagogische Unterrichtshilfen) <i>Die Mittel dürfen aus dem Stellengehalt freier verfügbarer Stellen bei Kap. 05 13 Tit. 422 01 verstärkt werden, soweit die Stellen zur Deckung der Ausgaben für die Beschäftigung von bis zu 40 heilpädagogischen Unterrichtshilfen benötigt werden.</i>	A) 2.392.677,64 B) --,--	2.392.677,64
428 14	Entgelte der Aushilfslehrkräfte im Arbeitnehmerverhältnis <i>Die Mittel dürfen bei Bedarf zu Lasten freier Stellen bei Tit. 422 01 und Tit. 428 02 verstärkt werden. Kap. 05 13 Tit. 428 14 und Kap. 05 14 Tit. 428 14 gegenseitig deckungsfähig. Vgl. Vermerk bei Tit. 427 11.</i>	A) 11.284.032,52 B) --,--	11.284.032,52
428 20	Vergütungen für Lehramtsbewerber aus anderen EU-Staaten während der Teilnahme an Anpassungslehrgängen <i>Einseitig deckungsfähig zu Lasten Tit. 422 26. Vgl. Vermerk bei Kap. 05 02 Tit. 428 20.</i>	A) 61.756,37 B) --,--	61.756,37
428 41	Überstundenentgelte für Arbeitnehmer <i>Vgl. Vermerk bei Tit. 422 41.</i>	A) 9.101,88 B) --,--	9.101,88
453 01	Trennungsgeld und Umzugskostenvergütungen <i>Vgl. Vermerk bei Kap. 05 02 Tit. 453 01.</i>	A) 64.069,46 B) --,--	64.069,46
459 01	Prüfungsvergütungen <i>Vgl. Vermerk bei Kap. 05 02 Tit. 459 01.</i>	A) 53.025,28 B) --,--	53.025,28
<b>Sächliche Verwaltungsausgaben</b>			
525 02	Ausbildung der Studienreferendare <i>Vgl. Vermerk bei Kap. 05 12 Tit. 525 02.</i>	A) 483.483,57 B) 53.047,72	536.531,29
527 01	Reisekostenvergütungen für Dienstreisen <i>Aus den Mitteln dürfen auch Reisekosten für Lehrer kirchlicher Genossenschaften bestritten werden. Die Ausgabebefugnis erhöht sich um die Einnahmen bei Tit. 111 04.</i>	A) 500.185,44 B) 84.742,33	584.927,77
527 02	Reisekostenvergütungen für mobile Hilfen und mobile Dienste	A) 431.308,83 B) --,--	431.308,83

## Zentralrechnung 2012

05 13

A) Haushaltsbetrag B) Vorjahresrest	Gesamtsoll (Spalte 5A + 5B) €	Gesamtist gegenüber dem Gesamtsoll		Titel
		mehr €	weniger €	
5	6	7	8	9
A) -,- B) -,-	-,-	36.689,31		427 15
A) -,- B) -,-	-,-	16.025,19		427 22
A) 660.900,00 B) -,-	660.900,00		122.060,56	427 41
A) 39.996.800,00 B) -,-	39.996.800,00		348.270,82	428 01
A) 8.329.100,00 B) -,-	8.329.100,00	1.328.139,15		428 02
A) 1.438.500,00 B) -,-	1.438.500,00		96.814,84	428 10
A) 1.481.900,00 B) -,-	1.481.900,00		144.430,63	428 11
A) 1.036.000,00 B) -,-	1.036.000,00	1.356.677,64		428 13
A) 7.002.200,00 B) -,-	7.002.200,00	4.281.832,52		428 14
A) -,- B) -,-	-,-	61.756,37		428 20
A) -,- B) -,-	-,-	9.101,88		428 41
A) -,- B) -,-	-,-	64.069,46		453 01
A) 80.000,00 B) -,-	80.000,00		26.974,72	459 01
A) 570.000,00 B) -,-	570.000,00		33.468,71	525 02
A) 530.000,00 B) 111.046,60	641.046,60		56.118,83	527 01
A) 450.000,00 B) -,-	450.000,00		18.691,17	527 02

## Zentralrechnung 2012

## 05 13 Öffentliche Förderschulen und Schulen für Kranke

Titel	Zweckbestimmung	A) Istergebnis B) verbliebener Rest	€ 3	Gesamtist (Spalte 3A + 3B) € 4
1	2			
527 31	Reisekostenvergütungen für Lehr- und Schülerwanderungen <i>Die Mittel sind übertragbar. Vgl. Vermerk bei Tit. 119 11.</i>	A) B)	132.143,40 183.535,50	315.678,90
546 49	Vermischte Verwaltungsausgaben <i>Aus den Mitteln dürfen in besonderen Härtefällen freiwillige Beihilfen für die im jeweiligen Haushaltsjahr anfallende Beförderung von Schülern gewährt werden. Der Ansatz ist verstärkungsfähig zu Lasten Kap. 05 03 Tit. 684 70.</i>	A) B)	63.078,97 -,--	63.078,97
547 01	Allgemeine Sachbedürfnisse für die Seminare und Beratungsdienste	A) B)	23.786,48 -,--	23.786,48
547 02	Multimedia für Förderschulen und für Schulen für Kranke im Sinne von multimedialer Kommunikation und Kooperation: "Sonderpädagogische Hilfsmittel und Techniken"	A) B)	28.533,33 -,--	28.533,33
547 03	Sachausgaben für Schülerfirmen <i>Mit diesen Mitteln dürfen auch Schülerfirmen an privaten Förderschulen gefördert werden. Einseitig deckungsfähig zu Lasten Kap. 05 13 TG 55 in Höhe von bis zu 110,0 Tsd. €.</i>	A) B)	21.836,51 -,--	21.836,51
547 04	Zweckgebundene Ausgaben aus Zuschüssen Dritter <i>Die Ausgabebefugnis erhöht sich um die Isteinnahme bei Tit. 282 01.</i>	A) B)	-,-- -,--	-,--
<b>Ausgaben für Zuweisungen und Zuschüsse mit Ausnahme für Investitionen</b>				
632 01	Sonstige Zuweisungen an Länder <i>Die Mittel dürfen bei Bedarf zu Lasten freier und besetzbarer Stellen bei Tit. 422 01 verstärkt werden.</i>	A) B)	62.976,80 -,--	62.976,80
632 02	Erstattung von Dienstbezügen <i>Die Mittel dürfen bei Bedarf zu Lasten freier und besetzbarer Stellen bei Tit. 422 01 verstärkt werden. Vgl. Vermerk zu Kap. 05 03 Tit. 684 65.</i>	A) B)	-,-- -,--	-,--
633 01	Erstattungen an Gemeinden für die Bereitstellung von Verwaltungspersonal <i>Die Mittel dürfen bei Bedarf zu Lasten freier und besetzbarer Stellen bei Tit. 428 01 verstärkt werden.</i>	A) B)	58.891,31 -,--	58.891,31
633 02	Erstattungen an kommunale Gebietskörperschaften für die Bereitstellung von Lehr-, Pflege- und Verwaltungspersonal für allgemein bildende Schulen zur sonderpädagogischen Förderung <i>Die Mittel können bei Bedarf zu Lasten freier und besetzbarer Stellen bei Tit. 422 01 und Tit. 428 01 verstärkt werden. Tit. 633 02 und Tit. 633 03 sind gegenseitig deckungsfähig. Vgl. Vermerk bei Kap. 05 03 Tit. 684 65.</i>	A) B)	5.597.557,63 -,--	5.597.557,63
633 03	Erstattungen an kommunale Gebietskörperschaften für die Bereitstellung von Lehr-, Pflege- und Verwaltungspersonal für berufliche Schulen zur sonderpädagogischen Förderung <i>Vgl. Vermerke zu Tit. 633 02.</i>	A) B)	3.459.580,46 -,--	3.459.580,46

## Zentralrechnung 2012

05 13

A) Haushaltsbetrag		Gesamtsoll (Spalte 5A + 5B)	Gesamtist gegenüber dem Gesamtsoll		Titel
B) Vorjahresrest			mehr	weniger	
€		€	€	€	
5		6	7	8	9
A)	205.000,00				527 31
B)	131.178,90	336.178,90		20.500,00	
A)	27.000,00				546 49
B)	-,--	27.000,00	36.078,97		
A)	24.000,00				547 01
B)	-,--	24.000,00		213,52	
A)	100.000,00				547 02
B)	-,--	100.000,00		71.466,67	
A)	-,--				547 03
B)	-,--	-,--	21.836,51		
A)	-,--				547 04
B)	-,--	-,--			
A)	-,--				632 01
B)	-,--	-,--	62.976,80		
A)	-,--				632 02
B)	-,--	-,--			
A)	-,--				633 01
B)	-,--	-,--	58.891,31		
A)	5.700.000,00				633 02
B)	-,--	5.700.000,00		102.442,37	
A)	3.550.000,00				633 03
B)	-,--	3.550.000,00		90.419,54	

## Zentralrechnung 2012

## 05 13 Öffentliche Förderschulen und Schulen für Kranke

Titel	Zweckbestimmung	A) Istergebnis B) verbliebener Rest €	Gesamtist (Spalte 3A + 3B) €
1	2	3	4
<b>Titelgruppen</b>			
<b>51 Ausgaben für die Mittagsbetreuung an Förderschulen</b>			
<i>Titel der TG gegenseitig deckungsfähig. Mit diesen Mitteln dürfen auch Gruppen an privaten Förderschulen gefördert werden. Vgl. Vermerk bei Kap. 05 12 TG 51. Die Mittel sind übertragbar.</i>			
525 51	Fortbildung	A) 236,50 B) -,--	236,50
547 51	Nichtaufteilbare Sachausgaben	A) -,-- B) -,--	-,--
684 51	Zuschüsse an private Träger	A) 163.173,00 B) -,--	163.173,00
685 51	Zuschüsse an öffentliche Träger	A) 7.369,00 B) -,--	7.369,00
686 51	Zuschüsse an private Träger von Mittagsbetreuungsgruppen an Förderschulen zur zeitlichen Verlängerung und qualitativen Verbesserung des Angebots	A) 629.947,00 B) 495.786,20	1.125.733,20
687 51	Zuschüsse an öffentliche Träger von Mittagsbetreuungsgruppen an Förderschulen zur zeitlichen Verlängerung und qualitativen Verbesserung des Angebots	A) 56.900,00 B) -,--	56.900,00
<b>Summe der Titelgruppe</b>		A) 857.625,50 B) 495.786,20	1.353.411,70
<b>55 Weiterentwicklung der schulischen Praxis im Förderschulbereich</b>			
<i>Titel der TG gegenseitig deckungsfähig. Mit diesen Mitteln dürfen auch private Förderschulen gefördert werden. Die Mittel sind übertragbar. Vgl. Vermerk bei Tit. 547 03.</i>			
429 55	Entgelte	A) 190.646,59 B) 224.678,00	415.324,59
527 55	Reisekosten des staatlichen Lehrpersonals	A) -,-- B) -,--	-,--
633 55	Erstattungen von Personalkosten an Gemeinden und Gemeindeverbände	A) -,-- B) -,--	-,--
671 55	Erstattungen von Personalkosten an Sonstige	A) 635.420,55 B) -,--	635.420,55
<b>Summe der Titelgruppe</b>		A) 826.067,14 B) 224.678,00	1.050.745,14

## Zentralrechnung 2012

05 13

A) Haushaltsbetrag B) Vorjahresrest	Gesamtsoll (Spalte 5A + 5B) €	Gesamtist gegenüber dem Gesamtsoll		Titel
		mehr €	weniger €	
5	6	7	8	9
A) -,- B) -,-	-,-	236,50		525 51
A) -,- B) -,-	-,-			547 51
A) 221.500,00 B) -,-	221.500,00		58.327,00	684 51
A) -,- B) -,-	-,-	7.369,00		685 51
A) 836.600,00 B) 401.121,70	1.237.721,70		111.988,50	686 51
A) -,- B) -,-	-,-	56.900,00		687 51
A) 1.058.100,00 B) 401.121,70	1.459.221,70	64.505,50	170.315,50	
	Saldo		105.810,00	
A) 785.000,00 B) -,-	785.000,00		369.675,41	429 55
A) -,- B) -,-	-,-			527 55
A) -,- B) -,-	-,-			633 55
A) 85.000,00 B) 406.244,67	491.244,67	144.175,88		671 55
A) 870.000,00 B) 406.244,67	1.276.244,67	144.175,88	369.675,41	
	Saldo		225.499,53	

## Zentralrechnung 2012

## 05 13 Öffentliche Förderschulen und Schulen für Kranke

Titel	Zweckbestimmung	A) Istergebnis B) verbliebener Rest €	Gesamtist (Spalte 3A + 3B) €
1	2	3	4
	<b>71 Integration durch Kooperation</b> <i>Titel der TG gegenseitig deckungsfähig. Mit diesen Mitteln dürfen auch private Schulen gefördert werden.</i>		
429 71	Entgelte	A) 23.333,29 B) --,--	23.333,29
525 71	Erstattung von Auslagen für Fortbildungsreisen	A) 24.493,92 B) --,--	24.493,92
527 71	Reisekostenvergütungen	A) 1.494,14 B) --,--	1.494,14
547 71	Sonstige sächliche Verwaltungsausgaben	A) 231.385,01 B) --,--	231.385,01
633 71	Zuschüsse an Gemeinden und Gemeindeverbände	A) --,-- B) --,--	--,--
684 71	Zuschüsse an Sonstige (ohne öffentliche Einrichtungen)	A) 101.636,63 B) --,--	101.636,63
685 71	Zuschüsse an Sonstige (öffentliche Einrichtungen)	A) 69.619,48 B) 41.530,00	111.149,48
	<b>Summe der Titelgruppe</b>	A) 451.962,47 B) 41.530,00	493.492,47
	<b>Gesamtausgaben</b>	A) 442.525.270,50 B) 1.083.319,75	443.608.590,25
	<b>Abschluss</b>		
	Verwaltungseinnahmen, Einnahmen aus Schuldendienst u. dgl.	A) 4.103,76 B) --,--	4.103,76
	Einnahmen aus Zuweisungen und Zuschüssen mit Ausnahme für Investitionen	A) 387.639,17 B) --,--	387.639,17
	<b>Gesamteinnahmen</b>	A) 391.742,93 B) --,--	391.742,93
	Personalausgaben	A) 429.740.232,54 B) 224.678,00	429.964.910,54
	Sächliche Verwaltungsausgaben	A) 1.941.966,10 B) 321.325,55	2.263.291,65
	Ausgaben für Zuweisungen und Zuschüsse mit Ausnahme für Investitionen	A) 10.843.071,86 B) 537.316,20	11.380.388,06
	<b>Gesamtausgaben</b>	A) 442.525.270,50 B) 1.083.319,75	443.608.590,25
	<b>- Zuschuss / + Überschuss</b>	A) -442.133.527,57 B) -1.083.319,75	-443.216.847,32

## Zentralrechnung 2012

05 13

A) Haushaltsbetrag		Gesamtsoll (Spalte 5A + 5B)	Gesamtist gegenüber dem Gesamtsoll		Titel
B) Vorjahresrest			mehr	weniger	
€		€	€	€	
5		6	7	8	9
A)	182.000,00	182.000,00		158.666,71	429 71
B)	-,--				
A)	45.000,00	45.000,00		20.506,08	525 71
B)	-,--				
A)	25.000,00	25.000,00		23.505,86	527 71
B)	-,--				
A)	110.000,00	110.000,00	121.385,01		547 71
B)	-,--				
A)	-,--	-,--			633 71
B)	-,--				
A)	42.000,00	42.000,00	59.636,63		684 71
B)	-,--				
A)	42.000,00	167.562,03		56.412,55	685 71
B)	125.562,03				
A)	446.000,00	571.562,03	181.021,64	259.091,20	
B)	125.562,03				
		Saldo		78.069,56	
A)	444.910.700,00	446.085.853,90	7.833.676,23	10.310.939,88	
B)	1.175.153,90				
		Saldo		2.477.263,65	
A)	3.000,00	3.000,00	1.103,76	-,--	
B)	-,--				
A)	700.000,00	700.000,00	-,--	312.360,83	
B)	-,--				
A)	703.000,00	703.000,00	1.103,76	312.360,83	
B)	-,--				
		Saldo		311.257,07	
A)	432.347.600,00	432.347.600,00	7.264.189,62	9.646.879,08	
B)	-,--				
A)	2.086.000,00	2.328.225,50	179.536,99	244.470,84	
B)	242.225,50				
A)	10.477.100,00	11.410.028,40	389.949,62	419.589,96	
B)	932.928,40				
A)	444.910.700,00	446.085.853,90	7.833.676,23	10.310.939,88	
B)	1.175.153,90				
		Saldo		2.477.263,65	
A)	-444.207.700,00	-445.382.853,90	-7.832.572,47	-9.998.579,05	
B)	-1.175.153,90				
		Saldo		-2.166.006,58	



## Zentralrechnung 2012

## 05 14 Landesschulen für Gehörlose und Körperbehinderte

Titel	Zweckbestimmung	A) Istergebnis B) verbliebener Rest €	Gesamtist (Spalte 3A + 3B) €
1	2	3	4
<b>Einnahmen</b>			
<b>Verwaltungseinnahmen, Einnahmen aus Schuldendienst u. dgl.</b>			
111 01	Benutzungsentgelte <i>Die Zuschüsse nach Art. 25 Abs. 3 BaySchFG dürfen vorweg von den Einnahmen abgezogen werden.</i>	A) 2.906.218,62 B) --,--	2.906.218,62
119 49	Vermischte Einnahmen	A) 2.390,22 B) --,--	2.390,22
124 01	Einnahmen aus Vermietung, Verpachtung und Nutzung <i>Auf die Einnahmen aus der Vermietung/Verpachtung des Anwesens Schönau am Königssee (Schullandheim der Landesschule für Gehörlose) kann bei überwiegender Nutzung für Kinder und Jugendliche mit Einschränkungen im Bereich Hören verzichtet werden.</i>	A) 42.318,48 B) --,--	42.318,48
125 01	Erlöse aus dem Verkauf von Waren der Ausbildungswerkstätte bei der Landesschule für Körperbehinderte <i>Vgl. Vermerk zu TG 74.</i>	A) --,-- B) --,--	--,--
125 02	Erlöse aus dem Verkauf von Waren der Lehrmittelwerkstätte der Medienabteilung für Schülerinnen und Schüler mit Blindheit und Seheinschränkungen <i>Vgl. Vermerk zu Tit. 525 01.</i>	A) 13.954,70 B) --,--	13.954,70
125 03	Verpflegungsgelder <i>Vgl. Vermerk zu TG 73.</i>	A) 67.657,21 B) --,--	67.657,21
125 04	Erlöse aus der Übertragung von Lernmitteln für Blinde und Sehbehinderte durch die Medienabteilung für Schülerinnen und Schüler mit Blindheit und Seheinschränkungen <i>Vgl. Vermerk zu Tit. 525 02.</i>	A) 8.771,11 B) --,--	8.771,11
<b>Einnahmen aus Zuweisungen und Zuschüssen mit Ausnahme für Investitionen</b>			
235 01	Zuweisungen der Bundesagentur für Arbeit zu den Entgelten der Auszubildenden und zu besonderen Aufwendungen der Ausbildungswerkstätte der Landesschule für Körperbehinderte <i>Vgl. Vermerk zu TG 74.</i>	A) --,-- B) --,--	--,--
235 02	Zuweisungen der Bundesagentur für Arbeit zu den allgemeinen Betriebskosten der Ausbildungswerkstätte der Landesschule für Körperbehinderte	A) --,-- B) --,--	--,--
235 12	Zuweisungen der Bundesagentur für Arbeit (Arbeitsbeschaffungsmaßnahmen)	A) --,-- B) --,--	--,--
236 12	Erstattungsleistungen der Bundesagentur für Arbeit nach dem Altersteilzeitgesetz	A) 51.393,13 B) --,--	51.393,13
281 01	Erstattungen des Bundesamtes für den Zivildienst <i>Vgl. Vermerk zu Tit. 429 01.</i>	A) 1.457,47 B) --,--	1.457,47
281 11	Sonstige Erstattungen	A) --,-- B) --,--	--,--

## Zentralrechnung 2012

05 14

A) Haushaltsbetrag		Gesamtsoll (Spalte 5A + 5B)	Gesamtist gegenüber dem Gesamtsoll		Titel
B) Vorjahresrest			mehr	weniger	
€		€	€	€	
5		6	7	8	9
A)	3.300.000,00	3.300.000,00		393.781,38	111 01
B)	-,-				
A)	500,00	500,00	1.890,22		119 49
B)	-,-				
A)	48.000,00	48.000,00		5.681,52	124 01
B)	-,-				
A)	-,-				125 01
B)	-,-				
A)	-,-		13.954,70		125 02
B)	-,-				
A)	68.000,00	68.000,00		342,79	125 03
B)	-,-				
A)	-,-		8.771,11		125 04
B)	-,-				
A)	2.700,00	2.700,00		2.700,00	235 01
B)	-,-				
A)	14.000,00	14.000,00		14.000,00	235 02
B)	-,-				
A)	-,-				235 12
B)	-,-				
A)	-,-		51.393,13		236 12
B)	-,-				
A)	-,-		1.457,47		281 01
B)	-,-				
A)	9.500,00	9.500,00		9.500,00	281 11
B)	-,-				

## Zentralrechnung 2012

## 05 14 Landesschulen für Gehörlose und Körperbehinderte

Titel	Zweckbestimmung	A) Istergebnis B) verbliebener Rest €	Gesamtist (Spalte 3A + 3B) €
1	2	3	4
281 12	Erstattungen des Integrationsamtes <i>Vgl. Vermerk bei Tit. 429 02.</i>	A) 37.200,00 B) -,-	37.200,00
282 01	Sonstige Zuschüsse <i>Vgl. Vermerk zu TG 75.</i>	A) 257.672,54 B) -,-	257.672,54
<b>Gesamteinnahmen</b>		A) 3.389.033,48 B) -,-	3.389.033,48
<b>Ausgaben</b>			
<b>Personalausgaben</b>			
422 01	Bezüge der planmäßigen Beamten und Richter <i>Vgl. Vermerke im Stellenplan.</i>	A) 4.385.587,93 B) -,-	4.385.587,93
422 31	Bezüge der abgeordneten Beamten und Richter	A) -,- B) -,-	-,-
422 41	Mehrarbeitsvergütungen für Beamte	A) -,- B) -,-	-,-
427 11	Vergütungen für nebenamtlich Beschäftigte und sonstige Entschädigungen (soweit nicht nach TV-L) <i>Die Mittel dürfen bei Bedarf zu Lasten freier Stellen bei Tit. 422 01 und Tit. 428 01 verstärkt werden. Tit. 427 11 und Tit. 428 14 sind gegenseitig deckungsfähig.</i>	A) -,- B) -,-	-,-
427 41	Praktikantenvergütungen <i>Die Mittel dürfen bei Bedarf zu Lasten freier Stellen bei Tit. 428 01 verstärkt werden.</i>	A) 177.469,42 B) -,-	177.469,42
428 01	Entgelte der Arbeitnehmer	A) 5.280.476,09 B) -,-	5.280.476,09
428 11	Entgelte für sonstige Hilfsleistungen durch Arbeitnehmer (ohne Lehrkräfte)	A) -,- B) -,-	-,-
428 12	Entgelte für sonstige Hilfsleistungen durch Arbeitnehmer (Arbeitsbeschaffungsmaßnahmen)	A) -,- B) -,-	-,-
428 14	Entgelte der Aushilfslehrkräfte im Arbeitnehmerverhältnis <i>Die Mittel dürfen bei Bedarf zu Lasten freier Stellen bei Tit. 422 01 und Tit. 428 01 verstärkt werden. Vgl. Vermerk bei Tit. 427 11.</i>	A) 11.256,07 B) -,-	11.256,07
428 41	Überstundenentgelte für Arbeitnehmer	A) 8.898,23 B) -,-	8.898,23
429 01	Ausgaben für Zivildienstleistende <i>Die Mittel dürfen bei Bedarf zu Lasten freier und besetzbarer Stellen bei Tit. 428 01 verstärkt werden. Die Ausgabebefugnis erhöht sich um die Einnahmen bei Tit. 281 01.</i>	A) -,- B) -,-	-,-
429 02	Ausgaben für Arbeitsassistenten <i>Die Mittel dürfen bei Bedarf in Höhe von bis zu 40,0 Tsd. € zu Lasten freier und besetzbarer Stellen bei Tit. 428 01 verstärkt werden. Die Ausgabebefugnis erhöht sich um die Einnahmen bei Tit. 281 12.</i>	A) 74.647,59 B) -,-	74.647,59

## Zentralrechnung 2012

05 14

A) Haushaltsbetrag B) Vorjahresrest	Gesamtsoll (Spalte 5A + 5B) €	Gesamtist gegenüber dem Gesamtsoll		Titel
		mehr €	weniger €	
5	6	7	8	9
A) -,- B) -,-	-,-	37.200,00		281 12
A) 40.000,00 B) -,-	40.000,00	217.672,54		282 01
A) 3.482.700,00 B) -,-	3.482.700,00 Saldo	332.339,17	426.005,69	
			93.666,52	
A) 3.848.100,00 B) -,-	3.848.100,00	537.487,93		422 01
A) -,- B) -,-	-,-			422 31
A) -,- B) -,-	-,-			422 41
A) -,- B) -,-	-,-			427 11
A) 16.000,00 B) -,-	16.000,00	161.469,42		427 41
A) 6.642.000,00 B) -,-	6.642.000,00		1.361.523,91	428 01
A) -,- B) -,-	-,-			428 11
A) -,- B) -,-	-,-			428 12
A) 19.300,00 B) -,-	19.300,00		8.043,93	428 14
A) -,- B) -,-	-,-	8.898,23		428 41
A) -,- B) -,-	-,-			429 01
A) -,- B) -,-	-,-	74.647,59		429 02

## Zentralrechnung 2012

## 05 14 Landesschulen für Gehörlose und Körperbehinderte

Titel	Zweckbestimmung	A) Istergebnis B) verbliebener Rest €	Gesamtist (Spalte 3A + 3B) €
1	2	3	4
453 01	Trennungsgeld und Umzugskostenvergütungen <i>Vgl. Vermerk bei Kap. 05 02 Tit. 453 01.</i>	A) 1.150,00 B) -,--	1.150,00
<b>Sächliche Verwaltungsausgaben</b>			
511 01	Geschäftsbedarf, Bücher und Zeitschriften, Kommunikation sowie Geräte, Ausstattungs- und Ausrüstungsgegenstände, sonstige Gebrauchsgegenstände	A) 35.279,36 B) -,--	35.279,36
511 20	Geräte, Ausstattungs- und Ausrüstungsgegenstände für Fachaufgaben	A) 8.366,70 B) -,--	8.366,70
514 01	Haltung von Dienstfahrzeugen	A) 1.083,79 B) -,--	1.083,79
517 01	Bewirtschaftung der Grundstücke, Gebäude und Räume	A) 572.706,46 B) 150.000,00	722.706,46
517 05	Bewirtschaftung durch Heizung, Beleuchtung und elektrische Kraft	A) 332.122,89 B) 80.000,00	412.122,89
518 01	Mieten und Pachten für Grundstücke, Gebäude und Räume	A) -,-- B) -,--	-,--
518 11	Mieten und Pachten für Maschinen, Geräte und Fahrzeuge sowie für Software	A) 20.227,24 B) -,--	20.227,24
519 01	Unterhaltung der Grundstücke und baulichen Anlagen	A) 324.725,53 B) -,--	324.725,53
525 01	Lehr- und Lernmittel sowie sonstiges Unterrichtsmaterial <i>Die Ausgabebefugnis erhöht sich um die Einnahmen bei Tit. 125 02.</i>	A) 21.199,55 B) -,--	21.199,55
525 02	Lernmittel für Schülerinnen und Schüler mit Blindheit und Seheinschränkungen <i>Die Ausgabebefugnis erhöht sich um die Einnahmen bei Tit. 125 04.</i>	A) 2.794,04 B) -,--	2.794,04
525 04	Lernmittel	A) -,-- B) -,--	-,--
527 01	Reisekostenvergütungen für Dienstreisen	A) 702,40 B) -,--	702,40
527 31	Reisekostenvergütungen für Lehr- und Schülerwanderungen <i>Die Mittel sind übertragbar.</i>	A) 3.652,00 B) -,--	3.652,00
532 11	Umzugs- und Verlegungskosten von Dienststellen	A) 20.628,36 B) -,--	20.628,36
533 01	Kosten der Schülerbeförderung	A) 1.543.499,18 B) -,--	1.543.499,18
546 49	Vermischte Verwaltungsausgaben <i>Zuschüsse des Integrationsamts für Aufwendungen für Gebärdendolmetscher dürfen von den Ausgaben abgesetzt werden.</i>	A) 6.147,80 B) -,--	6.147,80

## Zentralrechnung 2012

05 14

A) Haushaltsbetrag B) Vorjahresrest	Gesamtsoll (Spalte 5A + 5B)		Gesamtist gegenüber dem Gesamtsoll		Titel
	€	€	mehr €	weniger €	
5	6	6	7	8	9
A) -,- B) -,-		-,-	1.150,00		453 01
A) 63.000,00 B) 68.322,83		131.322,83		96.043,47	511 01
A) 8.000,00 B) -,-		8.000,00	366,70		511 20
A) 17.000,00 B) -,-		17.000,00		15.916,21	514 01
A) 630.000,00 B) 23.421,61		653.421,61	69.284,85		517 01
A) 310.000,00 B) 23.438,13		333.438,13	78.684,76		517 05
A) -,- B) -,-		-,-			518 01
A) 19.000,00 B) -,-		19.000,00	1.227,24		518 11
A) -,- B) -,-		-,-	324.725,53		519 01
A) 50.000,00 B) -,-		50.000,00		28.800,45	525 01
A) 10.000,00 B) -,-		10.000,00		7.205,96	525 02
A) -,- B) -,-		-,-			525 04
A) 6.000,00 B) -,-		6.000,00		5.297,60	527 01
A) 7.000,00 B) -,-		7.000,00		3.348,00	527 31
A) -,- B) 48.283,00		48.283,00		27.654,64	532 11
A) 1.900.000,00 B) -,-		1.900.000,00		356.500,82	533 01
A) 11.000,00 B) -,-		11.000,00		4.852,20	546 49

## Zentralrechnung 2012

## 05 14 Landesschulen für Gehörlose und Körperbehinderte

Titel	Zweckbestimmung	A) Istergebnis B) verbliebener Rest	Gesamtist (Spalte 3A + 3B)
1	2	€ 3	€ 4
	<b>Baumaßnahmen</b>		
701 01	Kleine Neu-, Um- und Erweiterungsbauten	A) 22.028,25 B) -,-	22.028,25
	<b>Sonstige Sachinvestitionen</b>		
811 01	Erwerb von Dienstfahrzeugen	A) -,- B) -,-	-,-
812 01	Ergänzung der Einrichtung und Ausstattung der Schulen und Heime	A) 63.565,32 B) -,-	63.565,32
	<b>Titelgruppen</b>		
	<b>73 Betrieb der Schülerheime</b> <i>Titel der TG gegenseitig deckungsfähig. Die Ausgabebefugnis erhöht oder vermindert sich um die Mehr- oder Mindereinnahmen bei Tit. 125 03.</i>		
429 73	Nichtaufteilbare Personalausgaben	A) 2.095,35 B) -,-	2.095,35
511 73	Geräte, Ausstattungs- und Ausrüstungsgegenstände	A) 15.137,88 B) -,-	15.137,88
514 73	Verbrauchsmittel <i>Hiervon dürfen Ausgaben bis zu 2.500 € an vollbeschäftigte Vorpraktikanten in Form kostenloser Mahlzeiten geleistet werden.</i>	A) 152.987,62 B) -,-	152.987,62
518 73	Mieten und Pachten	A) -,- B) -,-	-,-
547 73	Sonstige sächliche Verwaltungsausgaben	A) 4.050,84 B) -,-	4.050,84
	<b>Summe der Titelgruppe</b>	A) 174.271,69 B) -,-	174.271,69
	<b>74 Ausgaben für die Ausbildungswerkstätte der Landesschule für Körperbehinderte</b> <i>Titel der TG gegenseitig deckungsfähig und übertragbar. Die Ausgabebefugnis erhöht oder vermindert sich um die Mehr- oder Mindereinnahmen bei Tit. 125 01 und Tit. 235 01.</i>		
429 74	Entgelte	A) -,- B) -,-	-,-
511 74	Geräte, Ausstattungs- und Ausrüstungsgegenstände	A) -,- B) -,-	-,-
514 74	Rohstoffe und Verbrauchsmaterial	A) -,- B) -,-	-,-
547 74	Sonstige sächliche Verwaltungsausgaben	A) -,- B) -,-	-,-

## Zentralrechnung 2012

05 14

A) Haushaltsbetrag B) Vorjahresrest	Gesamtsoll (Spalte 5A + 5B) €	Gesamtist gegenüber dem Gesamtsoll		Titel
		mehr €	weniger €	
5	6	7	8	9
A) -,- B) -,-	-,-	22.028,25		701 01
A) -,- B) -,-	-,-			811 01
A) 46.400,00 B) -,-	46.400,00	17.165,32		812 01
A) 2.900,00 B) -,-	2.900,00		804,65	429 73
A) 22.000,00 B) -,-	22.000,00		6.862,12	511 73
A) 235.000,00 B) -,-	235.000,00		82.012,38	514 73
A) -,- B) -,-	-,-			518 73
A) 20.000,00 B) -,-	20.000,00		15.949,16	547 73
A) 279.900,00 B) -,-	279.900,00	-,-	105.628,31	
	Saldo		105.628,31	
A) -,- B) -,-	-,-			429 74
A) -,- B) -,-	-,-			511 74
A) -,- B) -,-	-,-			514 74
A) -,- B) -,-	-,-			547 74



## Zentralrechnung 2012

## 05 14 Landesschulen für Gehörlose und Körperbehinderte

Titel	Zweckbestimmung	A) Istergebnis B) verbliebener Rest €	Gesamtist (Spalte 3A + 3B) €
1	2	3	4
812 74	Erwerb von Maschinen und Werkzeugen	A) -,-- B) -,--	-,--
<b>Summe der Titelgruppe</b>		A) -,-- B) -,--	-,--
<b>75 Ausgaben aus sonstigen Zuschüssen</b> <i>Titel der TG gegenseitig deckungsfähig und übertragbar.  Die Ausgabebefugnis erhöht oder vermindert sich um die Mehr- oder Mindereinnahme bei Tit. 282 01.</i>			
429 75	Entgelte	A) -,-- B) -,--	-,--
547 75	Sonstige sächliche Verwaltungsausgaben	A) 353.232,18 B) 1.261.038,79	1.614.270,97
812 75	Erwerb von Einrichtungsgegenständen und Geräten	A) -,-- B) -,--	-,--
<b>Summe der Titelgruppe</b>		A) 353.232,18 B) 1.261.038,79	1.614.270,97
<b>76 Ausgaben für Aufgaben der Mobilen  Sonderpädagogischen Dienste</b> <i>Titel der TG gegenseitig deckungsfähig.</i>			
511 76	Geräte, Ausstattungs- und Ausrüstungsgegenstände für Fachaufgaben	A) 30,00 B) -,--	30,00
527 76	Reisekosten	A) 16.246,22 B) 53.603,10	69.849,32
547 76	Nicht aufteilbare sächliche Verwaltungsaufgaben	A) 2.159,92 B) -,--	2.159,92
811 76	Erwerb von Dienstfahrzeugen	A) -,-- B) -,--	-,--
812 76	Erwerb von Geräten, Ausstattungs- und Ausrüstungsgegenständen	A) -,-- B) -,--	-,--
<b>Summe der Titelgruppe</b>		A) 18.436,14 B) 53.603,10	72.039,24
<b>Gesamtausgaben</b>		A) 13.464.154,21 B) 1.544.641,89	15.008.796,10

## Zentralrechnung 2012

05 14

A) Haushaltsbetrag B) Vorjahresrest	Gesamtsoll (Spalte 5A + 5B) €	Gesamtist gegenüber dem Gesamtsoll		Titel
		mehr €	weniger €	
5	6	7	8	9
A) -,- B) -,-	-,-			812 74
A) -,- B) -,-	-,- Saldo	-,- -,-	-,- -,-	
A) 4.000,00 B) -,-	4.000,00		4.000,00	429 75
A) 33.000,00 B) 1.356.598,43	1.389.598,43	224.672,54		547 75
A) 3.000,00 B) -,-	3.000,00		3.000,00	812 75
A) 40.000,00 B) 1.356.598,43	1.396.598,43 Saldo	224.672,54 217.672,54	7.000,00	
A) 5.000,00 B) -,-	5.000,00		4.970,00	511 76
A) 60.000,00 B) -,-	60.000,00	9.849,32		527 76
A) 5.000,00 B) -,-	5.000,00		2.840,08	547 76
A) -,- B) -,-	-,-			811 76
A) 23.400,00 B) -,-	23.400,00		23.400,00	812 76
A) 93.400,00 B) -,-	93.400,00 Saldo	9.849,32	31.210,08 21.360,76	
A) 14.016.100,00 B) 1.520.064,00	15.536.164,00 Saldo	1.531.657,68	2.059.025,58 527.367,90	

## Zentralrechnung 2012

## 05 14 Landesschulen für Gehörlose und Körperbehinderte

Titel	Zweckbestimmung	A) Istergebnis B) verbliebener Rest €	Gesamtist (Spalte 3A + 3B) €
1	2	3	4
	<b>Abschluss</b>		
	Verwaltungseinnahmen, Einnahmen aus Schuldendienst u. dgl.	A) 3.041.310,34 B) --,--	3.041.310,34
	Einnahmen aus Zuweisungen und Zuschüssen mit Ausnahme für Investitionen	A) 347.723,14 B) --,--	347.723,14
	<b>Gesamteinnahmen</b>	A) 3.389.033,48 B) --,--	3.389.033,48
	Personalausgaben	A) 9.941.580,68 B) --,--	9.941.580,68
	Sächliche Verwaltungsausgaben	A) 3.436.979,96 B) 1.544.641,89	4.981.621,85
	Baumaßnahmen	A) 22.028,25 B) --,--	22.028,25
	Sonstige Sachinvestitionen	A) 63.565,32 B) --,--	63.565,32
	<b>Gesamtausgaben</b>	A) 13.464.154,21 B) 1.544.641,89	15.008.796,10
	<b>- Zuschuss / + Überschuss</b>	A) -10.075.120,73 B) -1.544.641,89	-11.619.762,62

## Zentralrechnung 2012

05 14

A) Haushaltsbetrag		Gesamtsoll (Spalte 5A + 5B)	Gesamtist gegenüber dem Gesamtsoll		Titel
B) Vorjahresrest			mehr	weniger	
€		€	€	€	
5		6	7	8	9
A)	3.416.500,00	3.416.500,00	24.616,03	399.805,69	
B)	-,--				
A)	66.200,00	66.200,00	307.723,14	26.200,00	
B)	-,--				
A)	3.482.700,00	3.482.700,00	332.339,17	426.005,69	
B)	-,--				
A)	10.532.300,00	10.532.300,00	783.653,17	1.374.372,49	
B)	-,--				
A)	3.411.000,00	4.931.064,00	708.810,94	658.253,09	
B)	1.520.064,00				
A)	-,--	-,--	22.028,25	-,--	
B)	-,--				
A)	72.800,00	72.800,00	17.165,32	26.400,00	
B)	-,--				
A)	14.016.100,00	15.536.164,00	1.531.657,68	2.059.025,58	
B)	1.520.064,00				
A)	-10.533.400,00	-12.053.464,00	-1.199.318,51	-1.633.019,89	
B)	-1.520.064,00				

## Zentralrechnung 2012

## 05 15 Staatliche Berufsschulen einschl. angegliederter Berufsfachschulen und Wirtschaftsschulen

Titel	Zweckbestimmung	A) Istergebnis B) verbliebener Rest €	Gesamtist (Spalte 3A + 3B) €
1	2	3	4
<b>Einnahmen</b>			
<b>Verwaltungseinnahmen, Einnahmen aus Schuldendienst u. dgl.</b>			
111 04	Erstattungen für externe Evaluation <i>Vgl. Vermerk zu Tit. 527 01.</i>	A) -,- B) -,-	-,-
111 21	Prüfungsgebühren <i>Die Einnahmen erhöhen die Ausgabebefugnis bei Tit. 459 01.</i>	A) 106.875,00 B) -,-	106.875,00
119 11	Einnahmen aus Spenden und Zuschüssen Dritter für Lehr- und Schülerwanderungen <i>Die Ist-Einnahme erhöht die Ausgabebefugnis bei Tit. 527 31.</i>	A) 2.485,00 B) -,-	2.485,00
119 49	Vermischte Einnahmen	A) 165.227,81 B) -,-	165.227,81
<b>Einnahmen aus Zuweisungen und Zuschüssen mit Ausnahme für Investitionen</b>			
233 02	Erstattungen von Gemeinden und GV für die Bereitstellung von Lehramtsanwärtern	A) -,- B) -,-	-,-
235 12	Zuweisungen der Bundesagentur für Arbeit (Arbeitsbeschaffungsmaßnahmen)	A) -,- B) -,-	-,-
236 12	Erstattungsleistungen der Bundesagentur für Arbeit nach dem Altersteilzeitgesetz	A) 88.317,18 B) -,-	88.317,18
261 01	Erstattung von Verwaltungsausgaben aus sonstigen Bereichen <i>Vgl. Vermerk zu Tit. 547 02 und Tit. 633 04.</i>	A) -,- B) -,-	-,-
281 11	Erstattungen von Sonstigen für die Bereitstellung von Lehrkräften	A) 150.000,00 B) -,-	150.000,00
282 01	Zuschüsse Dritter <i>Vgl. Vermerk zu Tit. 547 03.</i>	A) -,- B) -,-	-,-
<b>Gesamteinnahmen</b>		A) 512.904,99 B) -,-	512.904,99
<b>Ausgaben</b>			
<b>Personalausgaben</b>			
422 01	Bezüge der planmäßigen Beamten und Richter <i>Vgl. Vermerke im Stellenplan.</i>	A) 303.721.624,08 B) -,-	303.721.624,08
422 26	Anwärterbezüge für Studienreferendare an beruflichen Schulen und Fachlehreranwärter (Fla B) <i>Vgl. Vermerke im Stellenplan. Vgl. Vermerk zu Tit. 428 20.</i>	A) 13.709.335,04 B) -,-	13.709.335,04
422 31	Bezüge der abgeordneten Beamten und Richter	A) 343.719,14 B) -,-	343.719,14

## Zentralrechnung 2012

05 15

A) Haushaltsbetrag B) Vorjahresrest	Gesamtsoll (Spalte 5A + 5B)	Gesamtist gegenüber dem Gesamtsoll		Titel
		mehr	weniger	
€	€	€	€	
5	6	7	8	9
A) -,-				111 04
B) -,-	-,-			
A) -,-				111 21
B) -,-	-,-	106.875,00		
A) -,-				119 11
B) -,-	-,-	2.485,00		
A) -,-				119 49
B) -,-	-,-	165.227,81		
A) -,-				233 02
B) -,-	-,-			
A) -,-				235 12
B) -,-	-,-			
A) -,-				236 12
B) -,-	-,-	88.317,18		
A) -,-				261 01
B) -,-	-,-			
A) -,-				281 11
B) -,-	-,-	150.000,00		
A) -,-				282 01
B) -,-	-,-			
A) -,-				
B) -,-	-,-	512.904,99		
	Saldo	512.904,99	-,-	
A) 316.090.200,00				422 01
B) -,-	316.090.200,00		12.368.575,92	
A) 14.713.500,00				422 26
B) -,-	14.713.500,00		1.004.164,96	
A) 404.200,00				422 31
B) -,-	404.200,00		60.480,86	

## Zentralrechnung 2012

## 05 15 Staatliche Berufsschulen einschl. angegliederter Berufsfachschulen und Wirtschaftsschulen

Titel	Zweckbestimmung	A) Istergebnis B) verbliebener Rest €	Gesamtist (Spalte 3A + 3B) €
1	2	3	4
422 41	Mehrarbeitsvergütungen für Beamte <i>Die Mittel dürfen bei Bedarf zu Lasten freier und besetzbarer Stellen bei Tit. 422 01 verstärkt werden. Tit. 422 41 und Tit. 428 41 gegenseitig deckungsfähig. Einseitig deckungsfähig zu Lasten Tit. 428 14.</i>	A) 683.868,78 B) --,--	683.868,78
422 43	Ausgleichszahlungen nach der Ausgleichszahlungsverordnung	A) 31.051,35 B) --,--	31.051,35
427 11	Vergütungen für nebenamtlich Beschäftigte und sonstige Entschädigungen (soweit nicht nach TV-L) <i>Die Mittel dürfen bei Bedarf zu Lasten freier Stellen bei Tit. 422 01 verstärkt werden. Tit. 427 11, Tit. 427 21 und Tit. 428 14 sind gegenseitig deckungsfähig.</i>	A) 169.024,80 B) --,--	169.024,80
427 15	Ausgaben für Ganztagsangebote <i>Vgl. Vermerk bei Kap. 05 04 Tit. 429 69.</i>	A) 1.504,27 B) --,--	1.504,27
427 16	Vergütungen für Seminarausbildung	A) --,-- B) --,--	--,--
427 21	Vergütungen für Religionslehrer an Kirchen und kirchliche Genossenschaften <i>Der Ansatz darf bei Bedarf zu Lasten freier und besetzbarer Stellen bei Tit. 422 01 verstärkt werden. Vgl. Vermerk bei Tit. 427 11.</i>	A) 11.983.208,49 B) --,--	11.983.208,49
427 41	Sozialversicherungsbeiträge für Lehramtspraktikanten	A) --,-- B) --,--	--,--
428 01	Entgelte der Arbeitnehmer <i>Vgl. Vermerk im Stellenplan.</i>	A) 14.421.518,73 B) --,--	14.421.518,73
428 02	Entgelte der Lehrkräfte im Arbeitnehmerverhältnis	A) 19.483.434,17 B) --,--	19.483.434,17
428 11	Entgelte für sonstige Hilfsleistungen durch Arbeitnehmer (ohne Lehrkräfte) <i>Vgl. Vermerke im Stellenplan.</i>	A) 338.970,36 B) --,--	338.970,36
428 12	Entgelte für sonstige Hilfsleistungen durch Arbeitnehmer (Arbeitsbeschaffungsmaßnahmen)	A) --,-- B) --,--	--,--
428 14	Entgelte der Aushilfslehrkräfte im Arbeitnehmerverhältnis <i>Der Ansatz darf bei Bedarf zu Lasten freier Stellen bei Tit. 422 01 verstärkt werden. Vgl. Vermerke im Stellenplan und bei Tit. 427 11. Für jede am Modell „freiwilliges Hinausschieben des Ruhestands“ teilnehmende Vollzeitlehrkraft darf Tit. 428 14 zu Lasten Kap. 05 02 Tit. 432 61 mit 1.400 € (2011) bzw. 1.425 € (2012) je Monat verstärkt werden. Die Zahl der teilnehmenden Vollzeitlehrkräfte darf dabei die Zahl 30 nicht überschreiten.</i>	A) 26.750.867,92 B) --,--	26.750.867,92
428 20	Vergütungen für Lehramtsbewerber aus anderen EU-Staaten während der Teilnahme an Anpassungslehrgängen <i>Vgl. Vermerk bei Kap. 05 02 Tit. 428 20. Einseitig deckungsfähig zu Lasten Tit. 422 26.</i>	A) 5.661,93 B) --,--	5.661,93
428 41	Überstundenentgelte für Arbeitnehmer <i>Vgl. Vermerk bei Tit. 422 41.</i>	A) 37.024,33 B) --,--	37.024,33
453 01	Trennungsgeld und Umzugskostenvergütungen <i>Vgl. Vermerk bei Kap. 05 02 Tit. 453 01.</i>	A) 425.729,01 B) --,--	425.729,01

## Zentralrechnung 2012

05 15

A) Haushaltsbetrag B) Vorjahresrest	Gesamtsoll (Spalte 5A + 5B)		Gesamtist gegenüber dem Gesamtsoll		Titel
	€	€	mehr €	weniger €	
5	6	7	8	9	
A) -,- B) -,-		-,-	683.868,78		422 41
A) -,- B) -,-		-,-	31.051,35		422 43
A) -,- B) -,-		-,-	169.024,80		427 11
A) -,- B) -,-		-,-	1.504,27		427 15
A) 4.000,00 B) -,-		4.000,00		4.000,00	427 16
A) 5.962.700,00 B) -,-		5.962.700,00	6.020.508,49		427 21
A) -,- B) -,-		-,-			427 41
A) 14.436.300,00 B) -,-		14.436.300,00		14.781,27	428 01
A) 18.791.800,00 B) -,-		18.791.800,00	691.634,17		428 02
A) 426.600,00 B) -,-		426.600,00		87.629,64	428 11
A) -,- B) -,-		-,-			428 12
A) 21.476.200,00 B) -,-		21.476.200,00	5.274.667,92		428 14
A) -,- B) -,-		-,-	5.661,93		428 20
A) 57.500,00 B) -,-		57.500,00		20.475,67	428 41
A) -,- B) -,-		-,-	425.729,01		453 01



## Zentralrechnung 2012

## 05 15 Staatliche Berufsschulen einschl. angegliederter Berufsfachschulen und Wirtschaftsschulen

Titel	Zweckbestimmung	A) Istergebnis B) verbliebener Rest €	Gesamtist (Spalte 3A + 3B) €
1	2	3	4
459 01	Prüfungsvergütungen <i>Vgl. Vermerk bei Kap. 05 02 Tit. 459 01 und Tit. 111 21.</i>	A) 146.256,40 B) --,--	146.256,40
<b>Sächliche Verwaltungsausgaben</b>			
517 01	Bewirtschaftung der Grundstücke, Gebäude und Räume	A) 2.564,10 B) --,--	2.564,10
517 05	Bewirtschaftung durch Heizung, Beleuchtung und elektrische Kraft	A) 3.651,69 B) --,--	3.651,69
517 31	Bewirtschaftung der Grundstücke, Gebäude und Räume (soweit die Bewirtschaftung durch andere Dienststellen erfolgt)	A) 2.432,31 B) --,--	2.432,31
517 35	Bewirtschaftung durch Heizung, Beleuchtung und elektrische Kraft (soweit die Bewirtschaftung durch andere Dienststellen erfolgt)	A) 1.687,78 B) --,--	1.687,78
518 01	Mieten und Pachten für Grundstücke, Gebäude und Räume	A) 34.278,78 B) --,--	34.278,78
518 31	Mieten und Pachten der Grundstücke, Gebäude und Räume (soweit die Bewirtschaftung durch andere Dienststellen erfolgt)	A) --,-- B) --,--	--,--
519 01	Unterhaltung der Grundstücke und baulichen Anlagen	A) --,-- B) --,--	--,--
525 02	Ausbildung der Lehramtsanwärter	A) 576.263,98 B) --,--	576.263,98
527 01	Reisekostenvergütungen für Dienstreisen <i>Die Ausgabebefugnis erhöht sich um die Einnahmen bei Tit. 111 04.</i>	A) 963.148,77 B) --,--	963.148,77
527 31	Reisekostenvergütungen für Lehr- und Schülerwanderungen <i>Die Mittel sind übertragbar. Vgl. Vermerk bei Tit. 119 11.</i>	A) 153.341,47 B) 51.643,53	204.985,00
546 49	Vermischte Verwaltungsausgaben	A) 24.563,45 B) --,--	24.563,45
547 01	Allgemeine Sachbedürfnisse für Seminausbildung	A) 47.873,12 B) --,--	47.873,12
547 02	Sachausgaben in der überbetrieblichen Ausbildung im Rahmen des BGJ/K Bautechnik <i>Die Ausgabebefugnis einschließlich Tit. 633 04 erhöht sich um die Isteinnahmen bei Tit. 261 01. Die Mittel sind übertragbar.</i>	A) --,-- B) --,--	--,--
547 03	Zweckgebundene Ausgaben aus Zuschüssen Dritter <i>Die Ausgabebefugnis erhöht sich um die Isteinnahme bei Tit. 282 01.</i>	A) --,-- B) --,--	--,--
<b>Ausgaben für Zuweisungen und Zuschüsse mit Ausnahme für Investitionen</b>			
633 01	Erstattungen an Gemeinden und GV für die Bereitstellung von Verwaltungspersonal <i>Der Ansatz darf bei Bedarf zu Lasten freier und besetzbarer Stellen bei Tit. 428 01 verstärkt werden.</i>	A) 34.062,44 B) --,--	34.062,44

## Zentralrechnung 2012

05 15

A) Haushaltsbetrag B) Vorjahresrest	Gesamtsoll (Spalte 5A + 5B)	Gesamtist gegenüber dem Gesamtsoll		Titel
		mehr	weniger	
€	€	€	€	
5	6	7	8	9
A) 30.000,00 B) -,-	30.000,00	116.256,40		459 01
A) 3.500,00 B) -,-	3.500,00		935,90	517 01
A) 4.500,00 B) -,-	4.500,00		848,31	517 05
A) 2.000,00 B) -,-	2.000,00	432,31		517 31
A) 1.800,00 B) -,-	1.800,00		112,22	517 35
A) 40.000,00 B) -,-	40.000,00		5.721,22	518 01
A) -,- B) -,-	-,-			518 31
A) -,- B) -,-	-,-			519 01
A) 650.000,00 B) -,-	650.000,00		73.736,02	525 02
A) 850.000,00 B) -,-	850.000,00	113.148,77		527 01
A) 225.000,00 B) -,-	225.000,00		20.015,00	527 31
A) 35.000,00 B) -,-	35.000,00		10.436,55	546 49
A) 25.000,00 B) -,-	25.000,00	22.873,12		547 01
A) -,- B) -,-	-,-			547 02
A) -,- B) -,-	-,-			547 03
A) -,- B) -,-	-,-	34.062,44		633 01

## Zentralrechnung 2012

## 05 15 Staatliche Berufsschulen einschl. angegliederter Berufsfachschulen und Wirtschaftsschulen

Titel	Zweckbestimmung	A) Istergebnis B) verbliebener Rest €	Gesamtist (Spalte 3A + 3B) €
1	2	3	4
633 02	Erstattungen an Gemeinden und GV für die Bereitstellung von Lehrkräften <i>Der Ansatz darf bei Bedarf zu Lasten freier und besetzbarer Stellen bei Tit. 422 01 verstärkt werden.</i>	A) 1.626.527,86 B) -,-	1.626.527,86
633 03	Erstattungen an Gemeinden und GV für die Bereitstellung von Lehrkräften in der Lehrerausbildung <i>Der Ansatz darf bei Bedarf zu Lasten freier und besetzbarer Stellen bei Tit. 422 01 verstärkt werden.</i>	A) 1.113.203,06 B) -,-	1.113.203,06
633 04	Sonstige Zuweisungen an Gemeinden und Gemeindeverbände - überbetriebliche Ausbildung im BGJ/K Bautechnik <i>Die Ausgabebefugnis einschließlich Tit. 547 02 erhöht sich um die Isteinnahmen bei Tit. 261 01. Die Mittel sind übertragbar.</i>	A) -,- B) 57.758,57	57.758,57
633 05	Sonstige Zuweisungen an Gemeinden und Gemeindeverbände zur Umsetzung des Konzepts zur Beschulung von ausbildungsreifen, berufsschulpflichtigen Jugendlichen ohne Ausbildungsplatz an der Berufsschule (Berufseinstiegsjahr - BEJ) <i>Vgl. Vermerk bei Tit. 671 02.</i>	A) -,- B) -,-	-,-
633 06	Sonstige Zuweisungen an Gemeinden und Gemeindeverbände zur Umsetzung des kooperativen Berufsvorbereitungsjahres (BVJ-K) <i>Vgl. Vermerk bei Tit. 671 02.</i>	A) -,- B) -,-	-,-
671 01	Erstattungen an Sonstige <i>Der Ansatz darf bei Bedarf zu Lasten freier und besetzbarer Stellen bei Tit. 422 01 verstärkt werden.</i>	A) 329.616,74 B) -,-	329.616,74
671 02	Erstattungen an Sonstige zur Umsetzung des Konzepts zur Beschulung von ausbildungsreifen, berufsschulpflichtigen Jugendlichen ohne Ausbildungsplatz an der Berufsschule (Berufseinstiegsjahr - BEJ) <i>Tit. 633 05, Tit. 633 06, Tit. 671 02 und Tit. 671 03 sind gegenseitig deckungsfähig.</i>	A) 161.920,00 B) -,-	161.920,00
671 03	Erstattungen an Sonstige zur Umsetzung des kooperativen Berufsvorbereitungsjahres (BVJ-K) <i>Vgl. Vermerk bei Tit. 671 02.</i>	A) 2.040.241,22 B) -,-	2.040.241,22
681 01	Zuschüsse an beruflichen Schulen für Austauschmaßnahmen insbesondere nach den Programmen der EU und im Rahmen der fachpraktischen Ausbildung der Fachoberschule <i>Der Ansatz darf bei Bedarf mit bis zu 50 Tsd. € je Haushaltsjahr aus Kap. 05 15 Tit. 671 02 verstärkt werden. Die Mittel sind übertragbar.</i>	A) 152.703,87 B) 86.133,84	238.837,71
<b>Sonstige Sachinvestitionen</b>			
815 01	Erwerb von elektronischen Datenverarbeitungsanlagen, Ausstattungs- und Ausrüstungsgegenständen sowie von Software	A) -,- B) -,-	-,-
<b>Gesamtausgaben</b>		A) 399.520.879,44 B) 195.535,94	399.716.415,38

## Zentralrechnung 2012

05 15

A) Haushaltsbetrag B) Vorjahresrest	Gesamtsoll (Spalte 5A + 5B)	Gesamtist gegenüber dem Gesamtsoll		Titel
		mehr	weniger	
€	€	€	€	
5	6	7	8	9
A) -,- B) -,-	-,-	1.626.527,86		633 02
A) 600.000,00 B) -,-	600.000,00	513.203,06		633 03
A) -,- B) 57.758,57	57.758,57			633 04
A) -,- B) -,-	-,-			633 05
A) -,- B) -,-	-,-			633 06
A) -,- B) -,-	-,-	329.616,74		671 01
A) 1.450.000,00 B) -,-	1.450.000,00		1.288.080,00	671 02
A) 2.250.000,00 B) -,-	2.250.000,00		209.758,78	671 03
A) 50.000,00 B) 188.837,71	238.837,71			681 01
A) -,- B) -,-	-,-			815 01
A) 398.579.800,00 B) 246.596,28	398.826.396,28	16.059.771,42	15.169.752,32	
	Saldo	890.019,10		

## Zentralrechnung 2012

## 05 15 Staatliche Berufsschulen einschl. angegliederter Berufsfachschulen und Wirtschaftsschulen

Titel	Zweckbestimmung	A) Istergebnis B) verbliebener Rest €	Gesamtist (Spalte 3A + 3B) €
1	2	3	4
	<b>Abschluss</b>		
	Verwaltungseinnahmen, Einnahmen aus Schuldendienst u. dgl.	A) 274.587,81 B) --,--	274.587,81
	Einnahmen aus Zuweisungen und Zuschüssen mit Ausnahme für Investitionen	A) 238.317,18 B) --,--	238.317,18
	<b>Gesamteinnahmen</b>	A) 512.904,99 B) --,--	512.904,99
	Personalausgaben	A) 392.252.798,80 B) --,--	392.252.798,80
	Sächliche Verwaltungsausgaben	A) 1.809.805,45 B) 51.643,53	1.861.448,98
	Ausgaben für Zuweisungen und Zuschüsse mit Ausnahme für Investitionen	A) 5.458.275,19 B) 143.892,41	5.602.167,60
	<b>Gesamtausgaben</b>	A) 399.520.879,44 B) 195.535,94	399.716.415,38
	<b>- Zuschuss / + Überschuss</b>	A) -399.007.974,45 B) -195.535,94	-399.203.510,39

## Zentralrechnung 2012

05 15

A) Haushaltsbetrag B) Vorjahresrest	Gesamtsoll (Spalte 5A + 5B) €	Gesamtist gegenüber dem Gesamtsoll		Titel
		mehr €	weniger €	
5	6	7	8	9
A) -,- B) -,-	-,-	274.587,81	-,-	
A) -,- B) -,-	-,-	238.317,18	-,-	
A) -,- B) -,-	-,-	512.904,99	-,-	
	Saldo	512.904,99		
A) 392.393.000,00 B) -,-	392.393.000,00	13.419.907,12	13.560.108,32	
A) 1.836.800,00 B) -,-	1.836.800,00	136.454,20	111.805,22	
A) 4.350.000,00 B) 246.596,28	4.596.596,28	2.503.410,10	1.497.838,78	
A) 398.579.800,00 B) 246.596,28	398.826.396,28	16.059.771,42	15.169.752,32	
	Saldo	890.019,10		
A) -398.579.800,00 B) -246.596,28	-398.826.396,28	-15.546.866,43	-15.169.752,32	
	Saldo	-377.114,11		

## Zentralrechnung 2012

## 05 16 Staatliche Berufsfachschulen, Fachschulen und Fachakademien

Titel	Zweckbestimmung	A) Istergebnis B) verbliebener Rest €	Gesamtist (Spalte 3A + 3B) €
1	2	3	4
<b>Einnahmen</b>			
<b>Verwaltungseinnahmen, Einnahmen aus Schuldendienst u. dgl.</b>			
111 04	Erstattungen für externe Evaluation <i>Vgl. Vermerk zu Tit. 527 01.</i>	A) -,- B) -,-	-,-
119 49	Vermischte Einnahmen	A) 59,72 B) -,-	59,72
124 01	Einnahmen aus Vermietung, Verpachtung und Nutzung	A) 129.242,05 B) -,-	129.242,05
125 01	Betriebseinnahmen	A) -,- B) -,-	-,-
<b>Einnahmen aus Zuweisungen und Zuschüssen mit Ausnahme für Investitionen</b>			
236 12	Erstattungsleistungen der Bundesagentur für Arbeit nach dem Altersteilzeitgesetz	A) -,- B) -,-	-,-
236 13 apl.	Erstattungsleistungen der Bundesagentur für Arbeit für Sonder-Prüfungsvergütungen zur Externenprüfung an staatlichen Berufsfachschulen für Kinderpflege	A) 62.050,00 B) -,-	62.050,00
282 01	Sonstige Zuschüsse <i>Vgl. Vermerk bei Tit. 547 03.</i>	A) 12.531,58 B) -,-	12.531,58
282 02	Zuschüsse Dritter <i>Vgl. Vermerk zu Tit. 547 02.</i>	A) -,- B) -,-	-,-
<b>Gesamteinnahmen</b>		A) 203.883,35 B) -,-	203.883,35
<b>Ausgaben</b>			
<b>Personalausgaben</b>			
422 01	Bezüge der planmäßigen Beamten und Richter <i>Vgl. Vermerke im Stellenplan.</i>	A) 3.667.140,78 B) -,-	3.667.140,78
422 31	Bezüge der abgeordneten Beamten und Richter	A) -,- B) -,-	-,-
422 41	Mehrarbeitsvergütungen für Beamte <i>Die Mittel dürfen bei Bedarf zu Lasten freier und besetzbarer Stellen bei Tit. 422 01 verstärkt werden. Tit. 422 41 und Tit. 428 41 gegenseitig deckungsfähig. Einseitig deckungsfähig zu Lasten Tit. 428 14.</i>	A) 13.067,13 B) -,-	13.067,13
422 43	Ausgleichszahlungen nach der Ausgleichszahlungsverordnung	A) -,- B) -,-	-,-

## Zentralrechnung 2012

05 16

A) Haushaltsbetrag B) Vorjahresrest	Gesamtsoll (Spalte 5A + 5B) €	Gesamtist gegenüber dem Gesamtsoll		Titel
		mehr €	weniger €	
5	6	7	8	9
A) -,- B) -,-				111 04
A) 1.500,00 B) -,-	1.500,00		1.440,28	119 49
A) 125.000,00 B) -,-	125.000,00	4.242,05		124 01
A) -,- B) -,-				125 01
A) -,- B) -,-				236 12
A) -,- B) -,-		62.050,00		236 13 apl.
A) 2.600,00 B) -,-	2.600,00	9.931,58		282 01
A) -,- B) -,-				282 02
A) 129.100,00 B) -,-	129.100,00	76.223,63	1.440,28	
	Saldo	74.783,35		
A) 3.899.400,00 B) -,-	3.899.400,00		232.259,22	422 01
A) -,- B) -,-				422 31
A) -,- B) -,-		13.067,13		422 41
A) -,- B) -,-				422 43



## Zentralrechnung 2012

## 05 16 Staatliche Berufsfachschulen, Fachschulen und Fachakademien

Titel	Zweckbestimmung	A) Istergebnis B) verbliebener Rest €	Gesamtist (Spalte 3A + 3B) €
1	2	3	4
427 11	Vergütungen für nebenamtlich Beschäftigte und sonstige Entschädigungen (soweit nicht nach TV-L) <i>Die Mittel dürfen bei Bedarf zu Lasten freier und besetzbarer Stellen bei Tit. 422 01 verstärkt werden. Tit. 427 11 und Tit. 428 14 sind gegenseitig deckungsfähig.</i>	A) 3.282,63 B) --,--	3.282,63
428 01	Entgelte der Arbeitnehmer (ohne Lehrkräfte)	A) 1.949.543,14 B) --,--	1.949.543,14
428 02	Entgelte der Lehrkräfte im Arbeitnehmerverhältnis	A) 9.519.431,43 B) --,--	9.519.431,43
428 11	Entgelte für sonstige Hilfsleistungen durch Arbeitnehmer (ohne Lehrkräfte)	A) 21.789,07 B) --,--	21.789,07
428 14	Entgelte der Aushilfslehrkräfte im Arbeitnehmerverhältnis <i>Der Ansatz darf bei Bedarf zu Lasten freier und besetzbarer Stellen bei Tit. 422 01 verstärkt werden. Vgl. Vermerk bei Tit. 427 11.</i>	A) 2.307.123,43 B) --,--	2.307.123,43
428 41	Überstundenentgelte für Arbeitnehmer <i>Vgl. Vermerk bei Tit. 422 41.</i>	A) 7.544,01 B) --,--	7.544,01
453 01	Trennungsgeld und Umzugskostenvergütungen <i>Vgl. Vermerk bei Kap. 05 02 Tit. 453 01.</i>	A) --,-- B) --,--	--,--
459 01	Prüfungsvergütungen <i>Vgl. Vermerk bei Kap. 05 02 Tit. 459 01.</i>	A) 6.850,74 B) --,--	6.850,74
459 02 apl.	Ausgaben für Sonder-Prüfungsvergütungen zur Externenprüfung an staatlichen Berufsfachschulen für Kinderpflege	A) 48.062,54 B) 13.987,46	62.050,00
<b>Sächliche Verwaltungsausgaben</b>			
511 01	Geschäftsbedarf, Bücher und Zeitschriften, Kommunikation sowie Geräte, Ausstattungs- und Ausrüstungsgegenstände, sonstige Gebrauchsgegenstände	A) 15.824,82 B) --,--	15.824,82
517 01	Bewirtschaftung der Grundstücke, Gebäude und Räume	A) 22.136,80 B) --,--	22.136,80
517 31	Bewirtschaftung der Grundstücke, Gebäude und Räume (soweit die Bewirtschaftung durch andere Dienststellen erfolgt)	A) 67.870,13 B) --,--	67.870,13
517 35	Bewirtschaftung durch Heizung, Beleuchtung und elektrische Kraft (soweit die Bewirtschaftung durch andere Dienststellen erfolgt)	A) 71.563,30 B) --,--	71.563,30
518 01	Mieten und Pachten für Grundstücke, Gebäude und Räume	A) --,-- B) --,--	--,--
518 11	Mieten und Pachten für Maschinen, Geräte und Fahrzeuge sowie für Software	A) 7.401,54 B) --,--	7.401,54
518 31	Mieten und Pachten der Grundstücke, Gebäude und Räume (soweit die Bewirtschaftung durch andere Dienststellen erfolgt)	A) --,-- B) --,--	--,--
519 01	Unterhaltung der Grundstücke und baulichen Anlagen	A) 25.238,96 B) --,--	25.238,96
525 01	Lehr- und Unterrichtsmittel	A) 2.474,25 B) --,--	2.474,25

## Zentralrechnung 2012

05 16

A) Haushaltsbetrag B) Vorjahresrest	Gesamtsoll (Spalte 5A + 5B) €	Gesamtist gegenüber dem Gesamtsoll		Titel
		mehr €	weniger €	
5	6	7	8	9
A) -,- B) -,-	-,-	3.282,63		427 11
A) 2.108.500,00 B) -,-	2.108.500,00		158.956,86	428 01
A) 9.425.600,00 B) -,-	9.425.600,00	93.831,43		428 02
A) 2.900,00 B) -,-	2.900,00	18.889,07		428 11
A) 300.800,00 B) -,-	300.800,00	2.006.323,43		428 14
A) -,- B) -,-	-,-	7.544,01		428 41
A) -,- B) -,-	-,-			453 01
A) 1.000,00 B) -,-	1.000,00	5.850,74		459 01
A) -,- B) -,-	-,-	62.050,00		459 02 apl.
A) 13.800,00 B) -,-	13.800,00	2.024,82		511 01
A) 23.000,00 B) -,-	23.000,00		863,20	517 01
A) 74.000,00 B) -,-	74.000,00		6.129,87	517 31
A) 115.000,00 B) -,-	115.000,00		43.436,70	517 35
A) 4.600,00 B) -,-	4.600,00		4.600,00	518 01
A) 8.600,00 B) -,-	8.600,00		1.198,46	518 11
A) -,- B) -,-	-,-			518 31
A) -,- B) -,-	-,-	25.238,96		519 01
A) 3.500,00 B) -,-	3.500,00		1.025,75	525 01

## Zentralrechnung 2012

## 05 16 Staatliche Berufsfachschulen, Fachschulen und Fachakademien

Titel	Zweckbestimmung	A) Istergebnis B) verbliebener Rest €	Gesamtist (Spalte 3A + 3B) €
1	2	3	4
525 04	Lernmittel	A) 337,74 B) --,--	337,74
527 01	Reisekostenvergütungen für Dienstreisen <i>Die Ausgabebefugnis erhöht sich um die Einnahmen bei Tit. 111 04.</i>	A) 2.256,95 B) --,--	2.256,95
533 02	Lehrwanderungen und andere Zwecke der Ausbildung	A) 2.012,00 B) --,--	2.012,00
546 49	Vermischte Verwaltungsausgaben	A) 772,42 B) --,--	772,42
547 01	Für künstlerische Förderung der Fachschulen	A) --,-- B) --,--	--,--
547 02	Zweckgebundene Ausgaben aus Zuschüssen Dritter <i>Die Ausgabebefugnis erhöht sich um die Isteinnahme bei Tit. 282 02.</i>	A) --,-- B) --,--	--,--
547 03	Ausgaben aus Zuschüssen von Sonstigen <i>Die Ausgabebefugnis erhöht oder vermindert sich um die Mehr- oder Mindereinnahme bei Tit. 282 01. Die Mittel sind übertragbar.</i>	A) 12.047,58 B) 2.325,76	14.373,34
<b>Baumaßnahmen</b>			
701 01	Kleine Neu-, Um- und Erweiterungsbauten	A) --,-- B) --,--	--,--
<b>Sonstige Sachinvestitionen</b>			
812 01	Ergänzung der Einrichtung und Ausstattung der Schulen	A) 25.285,15 B) --,--	25.285,15
815 01	Erwerb von elektronischen Datenverarbeitungsanlagen, Ausstattungs- und Ausrüstungsgegenständen sowie von Software	A) --,-- B) --,--	--,--
<b>Titelgruppen</b>			
<b>73 Betriebsausgaben</b> <i>Titel der TG gegenseitig deckungsfähig.</i>			
514 73	Verbrauchsmittel	A) 13.299,54 B) --,--	13.299,54
547 73	Sonstige sächliche Verwaltungsausgaben	A) 13.808,33 B) --,--	13.808,33
<b>Summe der Titelgruppe</b>		A) 27.107,87 B) --,--	27.107,87

## Zentralrechnung 2012

05 16

A) Haushaltsbetrag B) Vorjahresrest	€ 5	Gesamtsoll (Spalte 5A + 5B) € 6	Gesamtist gegenüber dem Gesamtsoll		Titel 9
			mehr € 7	weniger € 8	
A) 2.000,00 B) -,--		2.000,00		1.662,26	525 04
A) 3.000,00 B) -,--		3.000,00		743,05	527 01
A) 5.500,00 B) -,--		5.500,00		3.488,00	533 02
A) 1.500,00 B) -,--		1.500,00		727,58	546 49
A) 1.500,00 B) -,--		1.500,00		1.500,00	547 01
A) -,-- B) -,--		-,--			547 02
A) 2.600,00 B) 1.841,76		4.441,76	9.931,58		547 03
A) -,-- B) -,--		-,--			701 01
A) 22.700,00 B) -,--		22.700,00	2.585,15		812 01
A) -,-- B) -,--		-,--			815 01
A) 17.000,00 B) -,--		17.000,00		3.700,46	514 73
A) 13.000,00 B) -,--		13.000,00	808,33		547 73
A) 30.000,00 B) -,--		30.000,00	808,33	3.700,46	
		Saldo		2.892,13	

## Zentralrechnung 2012

## 05 16 Staatliche Berufsfachschulen, Fachschulen und Fachakademien

Titel	Zweckbestimmung	A) Istergebnis B) verbliebener Rest €	Gesamtist (Spalte 3A + 3B) €
1	2	3	4
	<b>74 Staatliche Berufsfachschulen des Gesundheitswesens</b> <i>Titel der TG ausgenommen Tit. 701 74 gegenseitig deckungsfähig.</i>		
427 74	Lehrvergütungen <i>Der Ansatz darf bei Bedarf zu Lasten freier und besetzbarer Stellen bei Kap. 05 15 Tit. 422 01 verstärkt werden.</i>	A) 2.335.600,11 B) --,--	2.335.600,11
517 74	Bewirtschaftung der Grundstücke, Gebäude und Räume (soweit die Bewirtschaftung durch andere Dienststellen erfolgt)	A) 219.998,01 B) --,--	219.998,01
518 74	Mieten und Pachten für Grundstücke, Gebäude und Räume	A) 244.257,39 B) --,--	244.257,39
519 74	Unterhaltung der Grundstücke und baulichen Anlagen <i>Vgl. Vermerk bei Tit. 701 74.</i>	A) 210.303,78 B) --,--	210.303,78
525 74	Lernmittel	A) 8.179,94 B) --,--	8.179,94
547 74	Nichtaufteilbare Sachausgaben	A) 888.180,21 B) --,--	888.180,21
701 74	Kleine Neu-, Um- und Erweiterungsbauten <i>Tit. 519 74 und Tit. 701 74 gegenseitig deckungsfähig.</i>	A) 105.274,76 B) 1.510.437,35	1.615.712,11
812 74	Erwerb von Geräten, Ausstattungs- und Ausrüstungsgegenständen	A) 94.229,26 B) --,--	94.229,26
815 74	Erwerb von elektronischen Datenverarbeitungsanlagen, Ausstattungs- und Ausrüstungsgegenständen sowie von Software	A) --,-- B) --,--	--,--
	<b>Summe der Titelgruppe</b>	A) 4.106.023,46 B) 1.510.437,35	5.616.460,81
	<b>Gesamtausgaben</b>	A) 21.932.187,87 B) 1.526.750,57	23.458.938,44

## Zentralrechnung 2012

05 16

A) Haushaltsbetrag		Gesamtsoll (Spalte 5A + 5B)	Gesamtist gegenüber dem Gesamtsoll		Titel
B) Vorjahresrest			mehr	weniger	
€		€	€	€	
5		6	7	8	9
A)	1.456.700,00	1.456.700,00	878.900,11		427 74
B)	-,--				
A)	700.000,00	700.000,00		480.001,99	517 74
B)	-,--				
A)	249.100,00	249.100,00		4.842,61	518 74
B)	-,--				
A)	300.000,00	300.000,00		89.696,22	519 74
B)	-,--				
A)	20.000,00	20.000,00		11.820,06	525 74
B)	-,--				
A)	805.000,00	805.000,00	83.180,21		547 74
B)	-,--				
A)	370.000,00	1.615.712,11			701 74
B)	1.245.712,11				
A)	97.000,00	97.000,00		2.770,74	812 74
B)	-,--				
A)	-,--	-,--			815 74
B)	-,--				
A)	3.997.800,00	5.243.512,11	962.080,32	589.131,62	
B)	1.245.712,11		Saldo	372.948,70	
A)	20.047.300,00	21.294.853,87	3.213.507,60	1.049.423,03	
B)	1.247.553,87		Saldo	2.164.084,57	

## Zentralrechnung 2012

## 05 16 Staatliche Berufsfachschulen, Fachschulen und Fachakademien

Titel	Zweckbestimmung	A) Istergebnis B) verbliebener Rest €	Gesamtist (Spalte 3A + 3B) €
1	2	3	4
	<b>Abschluss</b>		
	Verwaltungseinnahmen, Einnahmen aus Schuldendienst u. dgl.	A) 129.301,77 B) --,--	129.301,77
	Einnahmen aus Zuweisungen und Zuschüssen mit Ausnahme für Investitionen	A) 74.581,58 B) --,--	74.581,58
	<b>Gesamteinnahmen</b>	A) 203.883,35 B) --,--	203.883,35
	Personalausgaben	A) 19.879.435,01 B) 13.987,46	19.893.422,47
	Sächliche Verwaltungsausgaben	A) 1.827.963,69 B) 2.325,76	1.830.289,45
	Baumaßnahmen	A) 105.274,76 B) 1.510.437,35	1.615.712,11
	Sonstige Sachinvestitionen	A) 119.514,41 B) --,--	119.514,41
	<b>Gesamtausgaben</b>	A) 21.932.187,87 B) 1.526.750,57	23.458.938,44
	<b>- Zuschuss / + Überschuss</b>	A) -21.728.304,52 B) -1.526.750,57	-23.255.055,09

## Zentralrechnung 2012

05 16

A) Haushaltsbetrag		Gesamtsoll (Spalte 5A + 5B)	Gesamtist gegenüber dem Gesamtsoll		Titel
B) Vorjahresrest			mehr	weniger	
€		€	€	€	
5		6	7	8	9
A)	126.500,00	126.500,00	4.242,05	1.440,28	
B)	-,--				
A)	2.600,00	2.600,00	71.981,58	-,--	
B)	-,--				
A)	129.100,00	129.100,00	76.223,63	1.440,28	
B)	-,--				
		Saldo	74.783,35		
A)	17.194.900,00	17.194.900,00	3.089.738,55	391.216,08	
B)	-,--				
A)	2.362.700,00	2.364.541,76	121.183,90	655.436,21	
B)	1.841,76				
A)	370.000,00	1.615.712,11	-,--	-,--	
B)	1.245.712,11				
A)	119.700,00	119.700,00	2.585,15	2.770,74	
B)	-,--				
A)	20.047.300,00	21.294.853,87	3.213.507,60	1.049.423,03	
B)	1.247.553,87				
		Saldo	2.164.084,57		
A)	-19.918.200,00	-21.165.753,87	-3.137.283,97	-1.047.982,75	
B)	-1.247.553,87				
		Saldo	-2.089.301,22		



## Zentralrechnung 2012

## 05 17 Staatliche Berufsoberschulen und Fachoberschulen

Titel	Zweckbestimmung	A) Istergebnis B) verbliebener Rest €	Gesamtist (Spalte 3A + 3B) €
1	2	3	4
<b>Einnahmen</b>			
<b>Verwaltungseinnahmen, Einnahmen aus Schuldendienst u. dgl.</b>			
111 04	Erstattungen für externe Evaluation <i>Vgl. Vermerk zu Tit. 527 01.</i>	A) -,- B) -,-	-,-
119 11	Einnahmen aus Spenden und Zuschüssen Dritter für Lehr- und Schülerwanderungen <i>Die Ist-Einnahme erhöht die Ausgabebefugnis bei Tit. 527 31.</i>	A) -,- B) -,-	-,-
119 49	Vermischte Einnahmen	A) -,- B) -,-	-,-
<b>Einnahmen aus Zuweisungen und Zuschüssen mit Ausnahme für Investitionen</b>			
235 12	Zuweisungen der Bundesagentur für Arbeit (Arbeitsbeschaffungsmaßnahmen)	A) -,- B) -,-	-,-
236 12	Erstattungsleistungen der Bundesagentur für Arbeit nach dem Altersteilzeitgesetz	A) 71.455,54 B) -,-	71.455,54
282 01	Zuschüsse Dritter <i>Vgl. Vermerk zu Tit. 547 01.</i>	A) -,- B) -,-	-,-
<b>Gesamteinnahmen</b>		A) 71.455,54 B) -,-	71.455,54
<b>Ausgaben</b>			
<b>Personalausgaben</b>			
422 01	Bezüge der planmäßigen Beamten und Richter <i>Vgl. Vermerke im Stellenplan.</i>	A) 128.415.394,20 B) -,-	128.415.394,20
422 31	Bezüge der abgeordneten Beamten und Richter	A) 433.037,18 B) -,-	433.037,18
422 41	Mehrarbeitsvergütungen für Beamte <i>Die Mittel dürfen bei Bedarf zu Lasten freier und besetzbarer Stellen bei Tit. 422 01 verstärkt werden. Tit. 422 41 und Tit. 428 41 gegenseitig deckungsfähig. Einseitig deckungsfähig zu Lasten Tit. 428 14.</i>	A) 314.191,82 B) -,-	314.191,82
422 43	Ausgleichszahlungen nach der Ausgleichszahlungsverordnung	A) 9.570,27 B) -,-	9.570,27
427 11	Vergütungen für nebenamtlich Beschäftigte und sonstige Entschädigungen (soweit nicht nach TV-L) <i>Die Mittel dürfen bei Bedarf zu Lasten freier und besetzbarer Stellen bei Tit. 422 01 verstärkt werden. Tit. 427 11, Tit. 427 21 und Tit. 428 14 sind gegenseitig deckungsfähig.</i>	A) 62.102,36 B) -,-	62.102,36

## Zentralrechnung 2012

05 17

A) Haushaltsbetrag B) Vorjahresrest	Gesamtsoll (Spalte 5A + 5B)	Gesamtist gegenüber dem Gesamtsoll		Titel
		mehr	weniger	
€	€	€	€	
5	6	7	8	9
A) -,- B) -,-				111 04
A) -,- B) -,-				119 11
A) -,- B) -,-				119 49
A) -,- B) -,-				235 12
A) -,- B) -,-		71.455,54		236 12
A) -,- B) -,-				282 01
A) -,- B) -,-		71.455,54	-,-	
	Saldo	71.455,54		
A) 139.080.500,00 B) -,-	139.080.500,00		10.665.105,80	422 01
A) 326.300,00 B) -,-	326.300,00	106.737,18		422 31
A) -,- B) -,-		314.191,82		422 41
A) -,- B) -,-		9.570,27		422 43
A) -,- B) -,-		62.102,36		427 11

## Zentralrechnung 2012

## 05 17 Staatliche Berufsoberschulen und Fachoberschulen

Titel	Zweckbestimmung	A) Istergebnis B) verbliebener Rest €	Gesamtist (Spalte 3A + 3B) €
1	2	3	4
427 21	Vergütungen für Religionslehrer an Kirchen und kirchliche Genossenschaften <i>Der Ansatz darf bei Bedarf zu Lasten freier und besetzbarer Stellen bei Tit. 422 01 verstärkt werden. Vgl. Vermerk bei Tit. 427 11.</i>	A) 1.176.851,88 B) --,--	1.176.851,88
428 01	Entgelte der Arbeitnehmer (ohne Lehrkräfte)	A) 3.494.538,61 B) --,--	3.494.538,61
428 02	Entgelte der Lehrkräfte im Arbeitnehmerverhältnis	A) 9.762.693,46 B) --,--	9.762.693,46
428 11	Entgelte für sonstige Hilfsleistungen durch Arbeitnehmer (ohne Lehrkräfte) <i>Die Mittel dürfen bei Bedarf mit bis zu 65,0 Tsd. € je Haushaltsjahr zu Lasten freier und besetzbarer Stellen bei Kap. 05 15 Tit. 422 01 verstärkt werden. Vgl. Vermerke im Stellenplan.</i>	A) 1.100.902,50 B) --,--	1.100.902,50
428 12	Entgelte für sonstige Hilfsleistungen durch Arbeitnehmer (Arbeitsbeschaffungsmaßnahmen)	A) --,-- B) --,--	--,--
428 14	Entgelte der Aushilfslehrkräfte im Arbeitnehmerverhältnis <i>Die Mittel dürfen bei Bedarf zu Lasten freier und besetzbarer Stellen bei Tit. 422 01 verstärkt werden. Vgl. Vermerk bei Tit. 427 11. Für jede am Modell „freiwilliges Hinausschieben des Ruhestands“ teilnehmende Vollzeitlehrkraft darf Tit. 428 14 zu Lasten Kap. 05 02 Tit. 432 61 mit 1.400 € (2011) bzw. 1.425 € (2012) je Monat verstärkt werden. Die Zahl der teilnehmenden Vollzeitlehrkräfte darf dabei die Zahl 15 nicht überschreiten.</i>	A) 25.467.634,15 B) --,--	25.467.634,15
428 41	Überstundenentgelte für Arbeitnehmer <i>Vgl. Vermerk bei Tit. 422 41.</i>	A) 17.787,37 B) --,--	17.787,37
453 01	Trennungsgeld und Umzugskostenvergütungen <i>Vgl. Vermerk bei Kap. 05 02 Tit. 453 01.</i>	A) 82.430,32 B) --,--	82.430,32
459 01	Prüfungsvergütungen <i>Vgl. Vermerk bei Kap. 05 02 Tit. 459 01.</i>	A) 22.785,06 B) --,--	22.785,06
<b>Sächliche Verwaltungsausgaben</b>			
514 01	Haltung von Dienstfahrzeugen	A) --,-- B) --,--	--,--
518 18	Ausgaben für Leasing von Dienstfahrzeugen	A) --,-- B) --,--	--,--
527 01	Reisekostenvergütungen für Dienstreisen <i>Die Ausgabebefugnis erhöht sich um die Einnahmen bei Tit. 111 04.</i>	A) 290.828,09 B) --,--	290.828,09
527 31	Reisekostenvergütungen für Lehr- und Schülerwanderungen <i>Die Mittel sind übertragbar. Vgl. Vermerk bei Tit. 119 11.</i>	A) 138.485,07 B) 30.852,05	169.337,12
533 01	Kosten der Schülermitverantwortung	A) --,-- B) --,--	--,--
546 49	Vermischte Verwaltungsausgaben	A) 7.051,47 B) --,--	7.051,47

## Zentralrechnung 2012

05 17

A) Haushaltsbetrag		Gesamtsoll (Spalte 5A + 5B)	Gesamtist gegenüber dem Gesamtsoll		Titel
B) Vorjahresrest			mehr	weniger	
€		€	€	€	
5		6	7	8	9
A)	119.700,00				427 21
B)	-,--	119.700,00	1.057.151,88		
A)	3.374.800,00				428 01
B)	-,--	3.374.800,00	119.738,61		
A)	8.017.300,00				428 02
B)	-,--	8.017.300,00	1.745.393,46		
A)	762.100,00				428 11
B)	-,--	762.100,00	338.802,50		
A)	-,--				428 12
B)	-,--	-,--			
A)	11.841.600,00				428 14
B)	-,--	11.841.600,00	13.626.034,15		
A)	8.200,00				428 41
B)	-,--	8.200,00	9.587,37		
A)	-,--				453 01
B)	-,--	-,--	82.430,32		
A)	8.000,00				459 01
B)	-,--	8.000,00	14.785,06		
A)	7.100,00				514 01
B)	-,--	7.100,00		7.100,00	
A)	9.000,00				518 18
B)	-,--	9.000,00		9.000,00	
A)	270.000,00				527 01
B)	-,--	270.000,00	20.828,09		
A)	240.000,00				527 31
B)	31.091,74	271.091,74		101.754,62	
A)	5.000,00				533 01
B)	-,--	5.000,00		5.000,00	
A)	7.500,00				546 49
B)	-,--	7.500,00		448,53	

## Zentralrechnung 2012

## 05 17 Staatliche Berufsoberschulen und Fachoberschulen

Titel	Zweckbestimmung	A) Istergebnis B) verbliebener Rest €	Gesamtist (Spalte 3A + 3B) €
1	2	3	4
547 01	Zweckgebundene Ausgaben aus Zuschüssen Dritter <i>Die Ausgabebefugnis erhöht sich um die Isteinnahme bei Tit. 282 01.</i>	A) -,- B) -,-	-,-
<b>Ausgaben für Zuweisungen und Zuschüsse mit Ausnahme für Investitionen</b>			
633 01	Erstattungen an Gemeinden und Gemeindeverbände im Rahmen der fachpraktischen Ausbildung und für die Abordnung von Lehrkräften <i>Vgl. Vermerk bei Tit. 671 01.</i>	A) 429.221,96 B) -,-	429.221,96
633 02	Leistungen an Gemeinden und Gemeindeverbände für die Bereitstellung des Raum- und Sachbedarfs der Ministerialbeauftragten für die Berufsoberschulen und Fachoberschulen	A) 15.000,00 B) -,-	15.000,00
671 01	Erstattungen an Sonstige im Rahmen der fachpraktischen Ausbildung <i>Die Mittel dürfen bei Bedarf zu Lasten freier und besetzbarer Stellen bei Tit. 422 01 verstärkt werden. Tit. 633 01 und Tit. 671 01 sind gegenseitig deckungsfähig.</i>	A) 2.686.851,10 B) -,-	2.686.851,10
<b>Sonstige Sachinvestitionen</b>			
812 01	Erwerb von Geräten, Ausstattungs- und Einrichtungsgegenständen	A) -,- B) -,-	-,-
<b>Gesamtausgaben</b>			
		A) 173.927.356,87 B) 30.852,05	173.958.208,92
<b>Abschluss</b>			
Einnahmen aus Zuweisungen und Zuschüssen mit Ausnahme für Investitionen		A) 71.455,54 B) -,-	71.455,54
<b>Gesamteinnahmen</b>			
		A) 71.455,54 B) -,-	71.455,54
Personalausgaben		A) 170.359.919,18 B) -,-	170.359.919,18
Sächliche Verwaltungsausgaben		A) 436.364,63 B) 30.852,05	467.216,68
Ausgaben für Zuweisungen und Zuschüsse mit Ausnahme für Investitionen		A) 3.131.073,06 B) -,-	3.131.073,06
<b>Gesamtausgaben</b>			
		A) 173.927.356,87 B) 30.852,05	173.958.208,92
<b>- Zuschuss / + Überschuss</b>			
		A) -173.855.901,33 B) -30.852,05	-173.886.753,38

## Zentralrechnung 2012

05 17

A) Haushaltsbetrag B) Vorjahresrest	Gesamtsoll (Spalte 5A + 5B) €	Gesamtist gegenüber dem Gesamtsoll		Titel
		mehr €	weniger €	
5	6	7	8	9
A) -,- B) -,-	-,-			547 01
A) -,- B) -,-	-,-	429.221,96		633 01
A) 15.000,00 B) -,-	15.000,00			633 02
A) 1.840.000,00 B) -,-	1.840.000,00	846.851,10		671 01
A) -,- B) -,-	-,-			812 01
A) 165.932.100,00 B) 31.091,74	165.963.191,74	18.783.426,13	10.788.408,95	
	Saldo	7.995.017,18		
A) -,- B) -,-	-,-	71.455,54	-,-	
A) -,- B) -,-	-,-	71.455,54	-,-	
A) 163.538.500,00 B) -,-	163.538.500,00	17.486.524,98	10.665.105,80	
A) 538.600,00 B) 31.091,74	569.691,74	20.828,09	123.303,15	
A) 1.855.000,00 B) -,-	1.855.000,00	1.276.073,06	-,-	
A) 165.932.100,00 B) 31.091,74	165.963.191,74	18.783.426,13	10.788.408,95	
	Saldo	7.995.017,18		
A) -165.932.100,00 B) -31.091,74	-165.963.191,74	-18.711.970,59	-10.788.408,95	
	Saldo	-7.923.561,64		

## Zentralrechnung 2012

## 05 18 Staatliche Realschulen

Titel	Zweckbestimmung	A) Istergebnis B) verbliebener Rest €	Gesamtist (Spalte 3A + 3B) €
1	2	3	4
<b>Einnahmen</b>			
<b>Verwaltungseinnahmen, Einnahmen aus Schuldendienst u. dgl.</b>			
111 04	Erstattungen für externe Evaluation <i>Vgl. Vermerk zu Tit. 527 01.</i>	A) -,- B) -,-	-,-
119 11	Einnahmen aus Spenden und Zuschüssen Dritter für Lehr- und Schülerwanderungen <i>Die Ist-Einnahme erhöht die Ausgabebefugnis bei Tit. 527 31.</i>	A) 7.750,00 B) -,-	7.750,00
119 49	Vermischte Einnahmen	A) 1.581,98 B) -,-	1.581,98
<b>Einnahmen aus Zuweisungen und Zuschüssen mit Ausnahme für Investitionen</b>			
233 01	Sonstige Erstattungen von Gemeinden und GV	A) -,- B) -,-	-,-
235 12	Zuweisungen der Bundesagentur für Arbeit (Arbeitsbeschaffungsmaßnahmen)	A) -,- B) -,-	-,-
236 12	Erstattungsleistungen der Bundesagentur für Arbeit nach dem Altersteilzeitgesetz	A) 104.057,54 B) -,-	104.057,54
281 11	Sonstige Erstattungen	A) -,- B) -,-	-,-
282 01	Sonstige Zuschüsse Dritter <i>Vgl. Vermerk zu Tit. 547 01.</i>	A) -,- B) -,-	-,-
<b>Gesamteinnahmen</b>		A) 113.389,52 B) -,-	113.389,52
<b>Ausgaben</b>			
<b>Personalausgaben</b>			
422 01	Bezüge der planmäßigen Beamten und Richter	A) 461.605.070,75 B) -,-	461.605.070,75
422 26	Anwärter- und Dienstanfängerbezüge <i>Vgl. Vermerke im Stellenplan. Vgl. Vermerk zu Tit. 428 20.</i>	A) 45.851.661,60 B) -,-	45.851.661,60
422 31	Bezüge der abgeordneten Beamten und Richter	A) 766.803,50 B) -,-	766.803,50
422 41	Mehrarbeitsvergütungen für Beamte <i>Die Mittel dürfen bei Bedarf zu Lasten freier und besetzbarer Stellen bei Tit. 422 01 verstärkt werden. Tit. 422 41 und Tit. 428 41 gegenseitig deckungsfähig. Einseitig deckungsfähig zu Lasten Tit. 428 14.</i>	A) 4.369.443,94 B) -,-	4.369.443,94
422 43	Ausgleichszahlungen nach der Ausgleichszahlungsverordnung	A) 60.485,89 B) -,-	60.485,89

## Zentralrechnung 2012

05 18

A) Haushaltsbetrag B) Vorjahresrest	Gesamtsoll (Spalte 5A + 5B)	Gesamtist gegenüber dem Gesamtsoll		Titel
		mehr	weniger	
€	€	€	€	
5	6	7	8	9
A) -,- B) -,-	-,-			111 04
A) -,- B) -,-	-,-	7.750,00		119 11
A) -,- B) -,-	-,-	1.581,98		119 49
A) -,- B) -,-	-,-			233 01
A) -,- B) -,-	-,-			235 12
A) -,- B) -,-	-,-	104.057,54		236 12
A) -,- B) -,-	-,-			281 11
A) -,- B) -,-	-,-			282 01
A) -,- B) -,-	-,-	113.389,52	-,-	
	Saldo	113.389,52		
A) 458.144.800,00 B) -,-	458.144.800,00	3.460.270,75		422 01
A) 46.649.500,00 B) -,-	46.649.500,00		797.838,40	422 26
A) 565.200,00 B) -,-	565.200,00	201.603,50		422 31
A) -,- B) -,-	-,-	4.369.443,94		422 41
A) -,- B) -,-	-,-	60.485,89		422 43



## Zentralrechnung 2012

## 05 18 Staatliche Realschulen

Titel	Zweckbestimmung	A) Istergebnis B) verbliebener Rest €	Gesamtist (Spalte 3A + 3B) €
1	2	3	4
427 11	Vergütungen für nebenamtlich Beschäftigte und sonstige Entschädigungen (soweit nicht nach TV-L) <i>Die Mittel dürfen bei Bedarf zu Lasten freier und besetzbarer Stellen bei Tit. 422 01 verstärkt werden. Tit. 427 11, Tit. 427 21 und Tit. 428 14 sind gegenseitig deckungsfähig.</i>	A) 295.830,37 B) --,--	295.830,37
427 15	Ausgaben für Ganztagsangebote <i>Vgl. Vermerk bei Kap. 05 04 Tit. 429 69.</i>	A) 156.030,13 B) --,--	156.030,13
427 21	Vergütungen für Religionslehrer an Kirchen und kirchliche Genossenschaften <i>Der Ansatz darf bei Bedarf zu Lasten freier und besetzbarer Stellen bei Tit. 422 01 verstärkt werden. Vgl. Vermerk bei Tit. 427 11.</i>	A) 5.215.134,38 B) --,--	5.215.134,38
428 01	Entgelte der Arbeitnehmer	A) 11.348.480,41 B) --,--	11.348.480,41
428 02	Entgelte der Arbeitnehmer	A) 14.578.180,48 B) --,--	14.578.180,48
428 11	Entgelte für sonstige Hilfsleistungen durch Arbeitnehmer (ohne Lehrkräfte) <i>Vgl. Vermerke im Stellenplan.</i>	A) 3.829.859,60 B) --,--	3.829.859,60
428 12	Entgelte für sonstige Hilfsleistungen durch Arbeitnehmer (Arbeitsbeschaffungsmaßnahmen)	A) --,-- B) --,--	--,--
428 14	Entgelte der Aushilfslehrkräfte im Arbeitnehmersverhältnis <i>Die Mittel dürfen bei Bedarf zu Lasten freier und besetzbarer Stellen bei Tit. 422 01 verstärkt werden. Vgl. Vermerk bei Tit. 427 11. Vom Ansatz sind 104,7 Tsd. € in 2011 gesperrt.</i>	A) 50.402.705,99 B) --,--	50.402.705,99
428 20	Vergütungen für Lehramtsbewerber aus anderen EU-Staaten während der Teilnahme an Anpassungslehrgängen <i>Vgl. Vermerk bei Kap. 05 02 Tit. 428 20. Einseitig deckungsfähig zu Lasten Tit. 422 26.</i>	A) 76.274,69 B) --,--	76.274,69
428 41	Überstundenentgelte für Arbeitnehmer <i>Vgl. Vermerk bei Tit. 422 41.</i>	A) 382.093,90 B) --,--	382.093,90
453 01	Trennungsgeld und Umzugskostenvergütungen <i>Vgl. Vermerk bei Kap. 05 02 Tit. 453 01.</i>	A) 1.012.884,54 B) --,--	1.012.884,54
459 01	Prüfungsvergütungen <i>Vgl. Vermerk bei Kap. 05 02 Tit. 459 01.</i>	A) 116.198,16 B) --,--	116.198,16
<b>Sächliche Verwaltungsausgaben</b>			
514 01	Haltung von Dienstfahrzeugen	A) --,-- B) --,--	--,--
518 18	Ausgaben für Leasing von Dienstfahrzeugen	A) --,-- B) --,--	--,--
525 02	Ausbildung der Studienreferendare <i>Verstärkungsfähig für die Nachschulung der Quereinsteiger zu Lasten Tit. 428 14 bis zu 312,0 Tsd. €.</i>	A) 701.378,99 B) --,--	701.378,99

## Zentralrechnung 2012

05 18

A) Haushaltsbetrag B) Vorjahresrest	€ 5	Gesamtsoll (Spalte 5A + 5B) € 6	Gesamtist gegenüber dem Gesamtsoll		Titel 9
			mehr € 7	weniger € 8	
A)	-,-				427 11
B)	-,-	-,-	295.830,37		
A)	-,-				427 15
B)	-,-	-,-	156.030,13		
A)	2.822.000,00				427 21
B)	-,-	2.822.000,00	2.393.134,38		
A)	10.742.400,00				428 01
B)	-,-	10.742.400,00	606.080,41		
A)	17.175.500,00				428 02
B)	-,-	17.175.500,00		2.597.319,52	
A)	3.306.400,00				428 11
B)	-,-	3.306.400,00	523.459,60		
A)	-,-				428 12
B)	-,-	-,-			
A)	4.943.800,00				428 14
B)	-,-	4.943.800,00	45.458.905,99		
A)	4.700,00				428 20
B)	-,-	4.700,00	71.574,69		
A)	-,-				428 41
B)	-,-	-,-	382.093,90		
A)	-,-				453 01
B)	-,-	-,-	1.012.884,54		
A)	70.000,00				459 01
B)	-,-	70.000,00	46.198,16		
A)	19.000,00				514 01
B)	-,-	19.000,00		19.000,00	
A)	24.000,00				518 18
B)	-,-	24.000,00		24.000,00	
A)	650.000,00				525 02
B)	-,-	650.000,00	51.378,99		

## Zentralrechnung 2012

## 05 18 Staatliche Realschulen

Titel	Zweckbestimmung	A) Istergebnis B) verbliebener Rest €	Gesamtist (Spalte 3A + 3B) €
1	2	3	4
527 01	Reisekostenvergütungen für Dienstreisen <i>Die Ausgabebefugnis erhöht sich um die Einnahmen bei Tit. 111 04.</i>	A) 334.298,33 B) --,--	334.298,33
527 31	Reisekostenvergütungen für Lehr- und Schülerwanderungen <i>Die Mittel sind übertragbar. Vgl. Vermerk bei Tit. 119 11.</i>	A) 573.274,61 B) 411.355,43	984.630,04
533 01	Kosten der Schülermitverantwortung	A) --,-- B) --,--	--,--
546 49	Vermischte Verwaltungsausgaben	A) 41.822,87 B) --,--	41.822,87
547 01	Zweckgebundene Ausgaben aus sonstigen Spenden Dritter <i>Die Ausgabebefugnis erhöht sich um die Isteinnahme bei Tit. 282 01.</i>	A) --,-- B) --,--	--,--
<b>Ausgaben für Zuweisungen und Zuschüsse mit Ausnahme für Investitionen</b>			
633 01	Erstattungen an Gemeinden und Gemeindeverbände <i>Der Ansatz darf bei Bedarf zu Lasten freier und besetzbarer Stellen bei Tit. 422 01 verstärkt werden.</i>	A) 398.309,40 B) --,--	398.309,40
633 02	Leistungen an Gemeinden und Gemeindeverbände für die Bereitstellung des Raum- und Sachbedarfs der Ministerialbeauftragten für die Realschulen	A) 74.000,00 B) --,--	74.000,00
633 03	Leistungen an Gemeinden und Gemeindeverbände für die Bereitstellung des Sachbedarfs der Seminarschulen	A) 151.490,00 B) --,--	151.490,00
671 01	Erstattungen an Sonstige <i>Der Ansatz darf bei Bedarf zu Lasten freier und besetzbarer Stellen bei Tit. 422 01 verstärkt werden.</i>	A) 6.738,48 B) --,--	6.738,48
<b>Sonstige Sachinvestitionen</b>			
812 01	Erwerb von Geräten, Ausstattungs- und Ausrüstungsgegenständen	A) 162.922,86 B) 4.117,14	167.040,00
<b>Gesamtausgaben</b>		A) 602.511.373,87 B) 415.472,57	602.926.846,44

## Zentralrechnung 2012

05 18

A) Haushaltsbetrag		Gesamtsoll (Spalte 5A + 5B)	Gesamtist gegenüber dem Gesamtsoll		Titel
B) Vorjahresrest			mehr	weniger	
€		€	€	€	
5		6	7	8	9
A)	320.000,00				527 01
B)	6.168,25	326.168,25	8.130,08		
A)	860.000,00				527 31
B)	202.880,04	1.062.880,04		78.250,00	
A)	3.000,00				533 01
B)	-,-	3.000,00		3.000,00	
A)	60.000,00				546 49
B)	-,-	60.000,00		18.177,13	
A)	-,-				547 01
B)	-,-	-,-			
A)	-,-				633 01
B)	-,-	-,-	398.309,40		
A)	74.000,00				633 02
B)	-,-	74.000,00			
A)	150.000,00				633 03
B)	-,-	150.000,00	1.490,00		
A)	-,-				671 01
B)	-,-	-,-	6.738,48		
A)	185.600,00				812 01
B)	-,-	185.600,00		18.560,00	
A)	546.769.900,00				
B)	209.048,29	546.978.948,29	59.504.043,20	3.556.145,05	
		Saldo	55.947.898,15		

## Zentralrechnung 2012

## 05 18 Staatliche Realschulen

Titel	Zweckbestimmung	A) Istergebnis B) verbliebener Rest €	Gesamtist (Spalte 3A + 3B) €
1	2	3	4
	<b>Abschluss</b>		
	Verwaltungseinnahmen, Einnahmen aus Schuldendienst u. dgl.	A) 9.331,98 B) --,--	9.331,98
	Einnahmen aus Zuweisungen und Zuschüssen mit Ausnahme für Investitionen	A) 104.057,54 B) --,--	104.057,54
	<b>Gesamteinnahmen</b>	A) 113.389,52 B) --,--	113.389,52
	Personalausgaben	A) 600.067.138,33 B) --,--	600.067.138,33
	Sächliche Verwaltungsausgaben	A) 1.650.774,80 B) 411.355,43	2.062.130,23
	Ausgaben für Zuweisungen und Zuschüsse mit Ausnahme für Investitionen	A) 630.537,88 B) --,--	630.537,88
	Sonstige Sachinvestitionen	A) 162.922,86 B) 4.117,14	167.040,00
	<b>Gesamtausgaben</b>	A) 602.511.373,87 B) 415.472,57	602.926.846,44
	<b>- Zuschuss / + Überschuss</b>	A) -602.397.984,35 B) -415.472,57	-602.813.456,92

## Zentralrechnung 2012

05 18

A) Haushaltsbetrag		Gesamtsoll (Spalte 5A + 5B)	Gesamtist gegenüber dem Gesamtsoll		Titel
B) Vorjahresrest			mehr	weniger	
€		€	€	€	
5		6	7	8	9
A)	-,-				
B)	-,-	-,-	9.331,98	-,-	
A)	-,-				
B)	-,-	-,-	104.057,54	-,-	
A)	-,-				
B)	-,-	-,-	113.389,52	-,-	
		Saldo	113.389,52		
A)	544.424.300,00				
B)	-,-	544.424.300,00	59.037.996,25	3.395.157,92	
A)	1.936.000,00				
B)	209.048,29	2.145.048,29	59.509,07	142.427,13	
A)	224.000,00				
B)	-,-	224.000,00	406.537,88	-,-	
A)	185.600,00				
B)	-,-	185.600,00	-,-	18.560,00	
A)	546.769.900,00				
B)	209.048,29	546.978.948,29	59.504.043,20	3.556.145,05	
		Saldo	55.947.898,15		
A)	-546.769.900,00				
B)	-209.048,29	-546.978.948,29	-59.390.653,68	-3.556.145,05	
		Saldo	-55.834.508,63		

## Zentralrechnung 2012

## 05 19 Staatliche Gymnasien

Titel	Zweckbestimmung	A) Istergebnis B) verbliebener Rest €	Gesamtist (Spalte 3A + 3B) €
1	2	3	4
<b>Einnahmen</b>			
<b>Verwaltungseinnahmen, Einnahmen aus Schuldendienst u. dgl.</b>			
111 04	Erstattungen für externe Evaluation <i>Vgl. Vermerk zu Tit. 527 01.</i>	A) -,- B) -,-	-,-
111 05	Elternbeiträge für Ganztagsangebote <i>Die Isteinnahme erhöht die Ausgabebefugnis bei Tit. 428 14 oder 671 01.</i>	A) 159.981,00 B) -,-	159.981,00
112 01	Geldstrafen, Geldbußen, Verwarnungsgelder	A) -,- B) -,-	-,-
119 11	Einnahmen aus Spenden und Zuschüssen Dritter für Lehr- und Schülerwanderungen <i>Die Isteinnahme erhöht die Ausgabebefugnis bei Tit. 527 31.</i>	A) 51.934,85 B) -,-	51.934,85
119 13	Einnahmen aus Jahresberichten <i>Vgl. Vermerk zu Tit. 531 31.</i>	A) 50.614,38 B) -,-	50.614,38
119 49	Vermischte Einnahmen	A) 96.316,71 B) -,-	96.316,71
124 01	Einnahmen aus Vermietung, Verpachtung und Nutzung	A) 122.009,25 B) -,-	122.009,25
125 01	Betrieb der Schülerheime <i>Vgl. Vermerk zu TG 72.</i>	A) 5.282.801,89 B) -,-	5.282.801,89
<b>Einnahmen aus Zuweisungen und Zuschüssen mit Ausnahme für Investitionen</b>			
231 01	Sonstige Erstattungen vom Bund	A) -,- B) -,-	-,-
233 02	Kostenerstattung vom Landkreis Bayreuth <i>Vgl. Vermerk zu Tit. 812 01.</i>	A) 102.312,00 B) -,-	102.312,00
235 02	Zuweisungen aus der Ausgleichsabgabe <i>Vgl. Vermerk zu Tit. 428 11.</i>	A) -,- B) -,-	-,-
235 12	Zuweisungen der Bundesagentur für Arbeit (Arbeitsbeschaffungsmaßnahmen)	A) -,- B) -,-	-,-
236 12	Erstattungsleistungen der Bundesagentur für Arbeit nach dem Altersteilzeitgesetz	A) 111.926,48 B) -,-	111.926,48
281 11	Sonstige Erstattungen	A) 4.245,11 B) -,-	4.245,11
282 01	Sonstige Zuschüsse <i>Vgl. Vermerk zu Tit. 547 01.</i>	A) 104.912,05 B) -,-	104.912,05
282 11	Zuschüsse für den Wettbewerb "experimente antworten" <i>Vgl. Vermerk zu Tit. 547 11.</i>	A) 5.500,00 B) -,-	5.500,00

## Zentralrechnung 2012

05 19

A) Haushaltsbetrag B) Vorjahresrest	Gesamtsoll (Spalte 5A + 5B)		Gesamtist gegenüber dem Gesamtsoll		Titel
	€	€	mehr €	weniger €	
5	6	7	8	9	
A) -,- B) -,-					111 04
A) -,- B) -,-			159.981,00		111 05
A) 5.200,00 B) -,-	5.200,00	5.200,00		5.200,00	112 01
A) -,- B) -,-			51.934,85		119 11
A) 33.000,00 B) -,-	33.000,00	33.000,00	17.614,38		119 13
A) 5.000,00 B) -,-	5.000,00	5.000,00	91.316,71		119 49
A) 133.000,00 B) -,-	133.000,00	133.000,00		10.990,75	124 01
A) 4.854.000,00 B) -,-	4.854.000,00	4.854.000,00	428.801,89		125 01
A) -,- B) -,-					231 01
A) 118.000,00 B) -,-	118.000,00	118.000,00		15.688,00	233 02
A) -,- B) -,-					235 02
A) -,- B) -,-					235 12
A) -,- B) -,-			111.926,48		236 12
A) 3.800,00 B) -,-	3.800,00	3.800,00	445,11		281 11
A) 75.000,00 B) -,-	75.000,00	75.000,00	29.912,05		282 01
A) 5.000,00 B) -,-	5.000,00	5.000,00	500,00		282 11



## Zentralrechnung 2012

## 05 19 Staatliche Gymnasien

Titel	Zweckbestimmung	A) Istergebnis B) verbliebener Rest €	Gesamtist (Spalte 3A + 3B) €
1	2	3	4
282 12 apl.	Förderung besonders begabter Schülerinnen und Schüler an den Gymnasien in Oberfranken	A) 90.000,00 B) --,--	90.000,00
	<b>Gesamteinnahmen</b>	A) 6.182.553,72 B) --,--	6.182.553,72
	<b>Ausgaben</b>		
	<b>Personalausgaben</b>		
422 01	Bezüge der planmäßigen Beamten <i>Vgl. Vermerke im Stellenplan.</i>	A) 1.065.421.534,81 B) --,--	1.065.421.534,81
422 26	Anwärter- und Dienstanfängerbezüge <i>Vgl. Vermerke im Stellenplan. Vgl. Vermerk zu Tit. 428 20.</i>	A) 67.590.027,37 B) --,--	67.590.027,37
422 31	Bezüge der abgeordneten Beamten und Richter	A) 318.920,92 B) --,--	318.920,92
422 41	Mehrarbeitsvergütungen für Beamte <i>Die Mittel dürfen bei Bedarf zu Lasten freier und besetzbarer Stellen bei Tit. 422 01 verstärkt werden. Tit. 422 41 und Tit. 428 41 gegenseitig deckungsfähig. Einseitig deckungsfähig zu Lasten Tit. 428 14.</i>	A) 2.605.913,18 B) --,--	2.605.913,18
422 43	Ausgleichszahlungen nach der Ausgleichszahlungsverordnung	A) 33.906,79 B) --,--	33.906,79
427 11	Vergütungen für nebenamtlich Beschäftigte und sonstige Entschädigungen (soweit nicht nach TV-L) <i>Die Mittel dürfen bei Bedarf zu Lasten freier und besetzbarer Stellen bei Tit. 422 01 verstärkt werden. Tit. 427 11, Tit. 427 21 und Tit. 428 14 sind gegenseitig deckungsfähig.</i>	A) 899.976,85 B) --,--	899.976,85
427 12	Vergütungen für ausländische Fremdsprachenassistenten und - assistentinnen sowie Hospitanten und Hospitantinnen <i>Die Mittel sind übertragbar.</i>	A) 314.413,48 B) 35.586,52	350.000,00
427 15	Ausgaben für Ganztagsangebote <i>Vgl. Vermerk bei Kap. 05 04 Tit. 429 69.</i>	A) 96.210,61 B) --,--	96.210,61
427 21	Vergütungen für Religionslehrer an Kirchen und kirchliche Genossenschaften <i>Der Ansatz darf bei Bedarf zu Lasten freier und besetzbarer Stellen bei Tit. 422 01 verstärkt werden. Vgl. Vermerk bei Tit. 427 11.</i>	A) 7.663.276,80 B) --,--	7.663.276,80
428 01	Entgelte der Arbeitnehmer (ohne Lehrkräfte)	A) 34.776.552,58 B) --,--	34.776.552,58
428 02	Entgelte der Lehrkräfte im Arbeitnehmerverhältnis	A) 41.241.201,39 B) --,--	41.241.201,39
428 11	Entgelte für sonstige Hilfsleistungen durch Arbeitnehmer (ohne Lehrkräfte) <i>Vgl. Vermerke im Stellenplan. Die Ausgabebefugnis erhöht sich um die Isteinnahme bei Tit. 235 02.</i>	A) 1.310.200,39 B) --,--	1.310.200,39

## Zentralrechnung 2012

05 19

A) Haushaltsbetrag B) Vorjahresrest	Gesamtsoll (Spalte 5A + 5B) €	Gesamtist gegenüber dem Gesamtsoll		Titel
		mehr €	weniger €	
5	6	7	8	9
A) -,- B) -,-	-,-	90.000,00		282 12 apl.
A) 5.232.000,00 B) -,-	5.232.000,00 Saldo	982.432,47 950.553,72	31.878,75	
A) 1.100.725.700,00 B) -,-	1.100.725.700,00		35.304.165,19	422 01
A) 75.767.800,00 B) -,-	75.767.800,00		8.177.772,63	422 26
A) 526.000,00 B) -,-	526.000,00		207.079,08	422 31
A) -,- B) -,-	-,-	2.605.913,18		422 41
A) -,- B) -,-	-,-	33.906,79		422 43
A) -,- B) -,-	-,-	899.976,85		427 11
A) 350.000,00 B) -,-	350.000,00			427 12
A) -,- B) -,-	-,-	96.210,61		427 15
A) -,- B) -,-	-,-	7.663.276,80		427 21
A) 34.966.900,00 B) -,-	34.966.900,00		190.347,42	428 01
A) 31.741.800,00 B) -,-	31.741.800,00	9.499.401,39		428 02
A) 1.022.600,00 B) -,-	1.022.600,00	287.600,39		428 11

## Zentralrechnung 2012

## 05 19 Staatliche Gymnasien

Titel	Zweckbestimmung	A) Istergebnis B) verbliebener Rest €	Gesamtist (Spalte 3A + 3B) €
1	2	3	4
428 12	Entgelte für sonstige Hilfsleistungen durch Arbeitnehmer (Arbeitsbeschaffungsmaßnahmen)	A) -18,92 B) -,-	-18,92
428 14	Entgelte der Aushilfslehrkräfte und des sonstigen pädagogischen Personals im Arbeitnehmerverhältnis <i>Die Mittel dürfen bei Bedarf zu Lasten freier und besetzbarer Stellen bei Tit. 422 01 verstärkt werden. Vgl. Vermerk bei Tit. 111 05, Tit. 427 11 und Kap. 05 20 Tit. 428 14. Für jede am Modell „freiwilliges Hinausschieben des Ruhestands“ teilnehmende Vollzeitlehrkraft darf Tit. 428 14 zu Lasten Kap. 05 02 Tit. 432 61 mit 1.400 € (2011) bzw. 1.425 € (2012) je Monat verstärkt werden. Die Zahl der teilnehmenden Vollzeitlehrkräfte darf dabei die Zahl 100 nicht überschreiten.</i>	A) 71.760.571,08 B) -,-	71.760.571,08
428 20	Entgelte für Lehramtsbewerber aus anderen EU-Staaten während der Teilnahme an Anpassungslehrgängen <i>Vgl. Vermerk bei Kap. 05 02 Tit. 428 20. Einseitig deckungsfähig zu Lasten Tit. 422 26.</i>	A) 221.359,08 B) -,-	221.359,08
428 21	Entgelte der Arbeitnehmer	A) 670.941,14 B) 129.308,86	800.250,00
428 41	Überstundenentgelte für Arbeitnehmer <i>Vgl. Vermerk bei Tit. 422 41.</i>	A) 324.110,86 B) -,-	324.110,86
453 01	Trennungsgeld und Umzugskostenvergütungen <i>Vgl. Vermerk bei Kap. 05 02 Tit. 453 01.</i>	A) 1.629.395,30 B) -,-	1.629.395,30
459 01	Prüfungsvergütungen <i>Vgl. Vermerk bei Kap. 05 02 Tit. 459 01.</i>	A) 123.885,79 B) -,-	123.885,79
<b>Sächliche Verwaltungsausgaben</b>			
511 01	Geschäftsbedarf, Bücher und Zeitschriften, Kommunikation sowie Geräte, Ausstattungs- und Ausrüstungsgegenstände, sonstige Gebrauchsgegenstände	A) 267.638,76 B) -,-	267.638,76
514 01	Haltung von Dienstfahrzeugen	A) -,- B) -,-	-,-
517 01	Bewirtschaftung der Grundstücke, Gebäude und Räume	A) 1.637.078,12 B) -,-	1.637.078,12
517 05	Bewirtschaftung durch Heizung, Beleuchtung und elektrische Kraft	A) 1.301.505,47 B) 135.443,85	1.436.949,32
517 31	Bewirtschaftung der Grundstücke, Gebäude und Räume (soweit die Bewirtschaftung durch andere Dienststellen erfolgt)	A) -,- B) -,-	-,-
517 35	Bewirtschaftung durch Heizung, Beleuchtung und elektrische Kraft (soweit die Bewirtschaftung durch andere Dienststellen erfolgt)	A) -,- B) -,-	-,-
518 01	Mieten und Pachten für Grundstücke, Gebäude und Räume	A) 209.171,60 B) 42.339,11	251.510,71
518 11	Mieten und Pachten für Maschinen, Geräte und Fahrzeuge sowie für Software	A) 16.349,38 B) -,-	16.349,38
518 18	Ausgaben für Leasing von Dienstfahrzeugen	A) -,- B) -,-	-,-

## Zentralrechnung 2012

05 19

A) Haushaltsbetrag B) Vorjahresrest	Gesamtsoll (Spalte 5A + 5B) €	Gesamtist gegenüber dem Gesamtsoll		Titel
		mehr €	weniger €	
5	6	7	8	9
A) -,- B) -,-			18,92	428 12
A) 37.583.300,00 B) -,-	37.583.300,00	34.177.271,08		428 14
A) 15.400,00 B) -,-	15.400,00	205.959,08		428 20
A) 800.000,00 B) 90.075,39	890.075,39		89.825,39	428 21
A) -,- B) -,-	-,-	324.110,86		428 41
A) -,- B) -,-	-,-	1.629.395,30		453 01
A) 110.000,00 B) -,-	110.000,00	13.885,79		459 01
A) 247.100,00 B) -,-	247.100,00	20.538,76		511 01
A) 19.000,00 B) 19.000,00	38.000,00		38.000,00	514 01
A) 1.410.000,00 B) -,-	1.410.000,00	227.078,12		517 01
A) 1.300.000,00 B) 72.994,11	1.372.994,11	63.955,21		517 05
A) -,- B) -,-	-,-	-,-		517 31
A) -,- B) -,-	-,-	-,-		517 35
A) 245.000,00 B) 6.510,71	251.510,71			518 01
A) -,- B) -,-	-,-	16.349,38		518 11
A) 24.000,00 B) 24.000,00	48.000,00		48.000,00	518 18

## Zentralrechnung 2012

## 05 19 Staatliche Gymnasien

Titel	Zweckbestimmung	A) Istergebnis B) verbliebener Rest €	Gesamtist (Spalte 3A + 3B) €
1	2	3	4
518 31	Mieten und Pachten der Grundstücke, Gebäude und Räume (soweit die Bewirtschaftung durch andere Dienststellen erfolgt)	A) -,- B) -,-	-,-
519 01	Unterhaltung der Grundstücke und baulichen Anlagen	A) 1.606.060,65 B) -,-	1.606.060,65
525 01	Lehrmittel, Bücher und sonstige Kosten des Unterrichtsbetriebes	A) 409.737,14 B) 112.049,45	521.786,59
525 02	Ausbildung der Studienreferendare <i>Verstärkungsfähig für die Nachschulung der Quereinsteiger zu Lasten Tit. 428 14 bis zu 80,0 Tsd. €.</i>	A) 972.018,85 B) -,-	972.018,85
525 04	Lernmittel	A) 281.843,57 B) 172.670,36	454.513,93
527 01	Reisekostenvergütungen für Dienstreisen <i>Die Ausgabebefugnis erhöht sich um die Einnahmen bei Tit. 111 04.</i>	A) 587.962,73 B) -,-	587.962,73
527 31	Reisekostenvergütungen für Lehr- und Schülerwanderungen <i>Die Mittel sind übertragbar. Vgl. Vermerk bei Tit. 119 11.</i>	A) 1.712.842,72 B) 812.050,94	2.524.893,66
531 31	Kosten der Jahresberichte <i>Die Ausgabebefugnis erhöht oder vermindert sich um die Mehr- oder Mindereinnahme bei Tit. 119 13. Die Mittel sind übertragbar.</i>	A) 44.924,07 B) 5.690,31	50.614,38
532 11	Umzugs- und Verlegungskosten von Dienststellen	A) 5.279,25 B) -,-	5.279,25
533 04	Schülerlesebüchereien	A) 7.299,28 B) -,-	7.299,28
546 49	Vermischte Verwaltungsausgaben	A) 94.014,61 B) -,-	94.014,61
547 01	Ausgaben aus Zuschüssen von Sonstigen <i>Die Ausgabebefugnis erhöht oder vermindert sich um die Mehr- oder Mindereinnahme bei Tit. 282 01. Die Mittel sind übertragbar.</i>	A) 114.184,25 B) 72.394,24	186.578,49
547 11	Kosten des Wettbewerbs "experimente antworten" <i>Die Ausgabebefugnis erhöht oder vermindert sich um die Mehr- oder Mindereinnahmen bei Tit. 282 11. Die Mittel sind übertragbar.</i>	A) 15.367,91 B) 11.170,00	26.537,91
547 12 Apl. AR	Förderung besonders begabter Schülerinnen und Schüler an den Gymnasien in Oberfranken	A) 81.940,22 B) 8.675,43	90.615,65
<b>Ausgaben für Zuweisungen und Zuschüsse mit Ausnahme für Investitionen</b>			
633 01	Erstattungen von Verwaltungsausgaben an Gemeinden und Gemeindeverbände	A) -,- B) -,-	-,-
633 02	Leistungen an Gemeinden und Gemeindeverbände für die Bereitstellung des Raum- und Sachbedarfs der Ministerialbeauftragten für die Gymnasien	A) 104.990,00 B) -,-	104.990,00
633 03	Leistungen an Gemeinden und Gemeindeverbände für die Bereitstellung des Sachbedarfs der Seminarschulen	A) 199.791,70 B) -,-	199.791,70

## Zentralrechnung 2012

05 19

A) Haushaltsbetrag B) Vorjahresrest	Gesamtsoll (Spalte 5A + 5B) €	Gesamtist gegenüber dem Gesamtsoll		Titel
		mehr €	weniger €	
5	6	7	8	9
A) -,- B) -,-				518 31
A) -,- B) -,-		1.606.060,65		519 01
A) 423.900,00 B) 97.886,59	521.786,59			525 01
A) 950.000,00 B) -,-	950.000,00	22.018,85		525 02
A) 453.000,00 B) 1.513,93	454.513,93			525 04
A) 700.000,00 B) -,-	700.000,00		112.037,27	527 01
A) 2.230.000,00 B) 465.958,81	2.695.958,81		171.065,15	527 31
A) 33.000,00 B) -,-	33.000,00	17.614,38		531 31
A) -,- B) -,-		5.279,25		532 11
A) 7.000,00 B) -,-	7.000,00	299,28		533 04
A) 150.000,00 B) -,-	150.000,00		55.985,39	546 49
A) 75.000,00 B) 81.666,44	156.666,44	29.912,05		547 01
A) 5.000,00 B) 21.037,91	26.037,91	500,00		547 11
A) -,- B) 615,65	615,65	90.000,00		547 12 Apl. AR
A) 20.500,00 B) -,-	20.500,00		20.500,00	633 01
A) 105.000,00 B) -,-	105.000,00		10,00	633 02
A) 200.000,00 B) -,-	200.000,00		208,30	633 03

## Zentralrechnung 2012

## 05 19 Staatliche Gymnasien

Titel	Zweckbestimmung	A) Istergebnis B) verbliebener Rest €	Gesamtist (Spalte 3A + 3B) €
1	2	3	4
671 01	Erstattungen an Sonstige <i>Der Ansatz darf bei Bedarf zu Lasten freier und besetzbarer Stellen bei Tit. 422 01 verstärkt werden. Vgl. Vermerk zu Tit. 111 05.</i>	A) 452.246,58 B) 69.901,00	522.147,58
671 02	Leistungen an das Gymnasium bei St. Stephan Augsburg	A) 223.216,38 B) --,--	223.216,38
<b>Baumaßnahmen</b>			
701 01	Kleine Neu-, Um- und Erweiterungsbauten	A) 652.856,61 B) --,--	652.856,61
711 01	Max-Josef-Stift München Generalsanierung des Schul- und Internatsgebäudes und Neubau einer Aula - Planung -	A) 168.705,57 B) 4.829.984,98	4.998.690,55
711 33	Landschulheim Marquartstein Erweiterungs-, Umbau- und Instandsetzungsmaßnahmen, 3.Bauabschnitt, Errichtung einer zweiten Sporthalle - Planung -	A) 2.695,50 B) --,--	2.695,50
712 01	Gabrieli-Gymnasium Eichstätt Generalsanierung des Schulgebäudes, Teilaufstockung, Neubau einer Sporthalle - z. T. Planung -	A) 314.317,43 B) --,--	314.317,43
720 30	Comenius-Gymnasium Deggendorf Erweiterungs-, Umbau- und Instandsetzungsmaßnahmen 6. Bauabschnitt:	A) 200.989,94 B) 297.430,92	498.420,86
720 35	Comenius-Gymnasium Deggendorf Erweiterungs-, Umbau- und Instandsetzungsmaßnahmen 5. Bauabschnitt: Instandsetzungs- und Brandschutzmaßnahmen sowie bauliche Verbesserungen an den Heimgebäuden	A) -181.438,24 B) --,--	-181.438,24
720 51	Gymnasium Pfarrkirchen Sanierung der Schul-, Wirtschafts- und Internatsgebäude II - z. T. Planung -	A) 228.061,48 B) 31.269,25	259.330,73
725 11	Gymnasium Marktobendorf 1. Bauabschnitt: Neubau eines Erweiterungsbaus und Umbau sowie Instandsetzung Atriumbau	A) 4.095.133,81 B) 1.237.914,99	5.333.048,80
725 12	Gymnasium Marktobendorf Umbau der Unterkunftsräume des Schülerheims	A) --,-- B) --,--	--,--
725 23	Gymnasium Hohenschwangau Aufstockung Mehrzweckgebäude sowie Instandsetzung des Schülerheims	A) 1.079.964,52 B) --,--	1.079.964,52
725 26	Bayernkolleg Schweinfurt Sanierung des Schul- und des Heimgebäudes	A) 493.000,00 B) --,--	493.000,00
725 32	Bayernkolleg Augsburg Sanierung und Erweiterung/Neubau des Schul- und Wohngebäudes - Planung -	A) --,-- B) --,--	--,--
735 01	Gymnasium Pegnitz Generalsanierung	A) 2.249.245,28 B) 718.112,81	2.967.358,09

## Zentralrechnung 2012

05 19

A) Haushaltsbetrag B) Vorjahresrest	Gesamtsoll (Spalte 5A + 5B)	Gesamtist gegenüber dem Gesamtsoll		Titel
		mehr	weniger	
€	€	€	€	
5	6	7	8	9
A) -,- B) -,-	-,-	522.147,58		671 01
A) 230.000,00 B) -,-	230.000,00		6.783,62	671 02
A) -,- B) 151.573,15	151.573,15	501.283,46		701 01
A) -,- B) -,-	-,-	4.998.690,55		711 01
A) -,- B) -,-	-,-	2.695,50		711 33
A) 102.000,00 B) -,-	102.000,00	212.317,43		712 01
A) -,- B) 316.982,62	316.982,62	181.438,24		720 30
A) -,- B) -,-	-,-		181.438,24	720 35
A) 200.000,00 B) 59.330,73	259.330,73			720 51
A) 3.100.000,00 B) 242.501,87	3.342.501,87	1.990.546,93		725 11
A) -,- B) -,-	-,-			725 12
A) 1.100.000,00 B) -,-	1.100.000,00		20.035,48	725 23
A) 1.100.000,00 B) -,-	1.100.000,00		607.000,00	725 26
A) -,- B) -,-	-,-			725 32
A) 2.900.000,00 B) 278.237,60	3.178.237,60		210.879,51	735 01



## Zentralrechnung 2012

## 05 19 Staatliche Gymnasien

Titel	Zweckbestimmung	A) Istergebnis B) verbliebener Rest €	Gesamtist (Spalte 3A + 3B) €
1	2	3	4
740 12	Matthias-Grünwald-Gymnasium Würzburg Aufstockung des Stamm-Klassentrakts mit Errichtung einer Pausenhalle sowie Sanierung der Gebäudetechnik und des Inneren der Schule	A) 1.839.834,85 B) 320.149,89	2.159.984,74
745 01	Max-Reger-Gymnasium Amberg, Sanierung des Altbaus mit Internat und des Erweiterungsbaus - z. T. Planung -	A) 1.512.987,39 B) 276.012,61	1.789.000,00
<b>Sonstige Sachinvestitionen</b>			
812 01	Einrichtung und Ausstattung <i>Tit. 812 72 darf in 2011 und 2012 mit bis zu 300,0 Tsd. € verstärkt werden. Die Ausgabebefugnis erhöht sich um die Isteinnahme bei Tit. 233 02.</i>	A) 747.445,87 B) 1.296.265,30	2.043.711,17
812 02	Eigenanteil des Freistaats Bayern beim Investitionsprogramm "Zukunft Bildung und Betreuung" für den Erwerb von Ausstattungsgegenständen	A) --, B) 13.406,44	13.406,44
812 03	Modellvorhaben "Nachhaltige Heizungssanierung in Schulen - Erfolgscontracting"	A) --, B) 30.000,00	30.000,00
<b>Investitionsförderungsmaßnahmen</b>			
883 01	Zuweisungen an Gemeinden und GV	A) --, B) --,	--,
<b>Titelgruppen</b>			
<b>72 Betrieb der Schülerheime</b> <i>Titel der TG gegenseitig deckungsfähig und übertragbar. Die Ausgabebefugnis erhöht oder vermindert sich um die Mehr- oder Mindereinnahme bei Tit. 125 01.</i>			
428 72	Entgelte der Arbeitnehmer	A) 2.191.126,73 B) --,	2.191.126,73
459 72	Sonstige Personalkosten	A) 834,50 B) --,	834,50
514 72	Verbrauchsmittel	A) 1.130.123,62 B) --,	1.130.123,62
517 72	Bewirtschaftung der Grundstücke, Gebäude und Räume	A) 1.461.194,99 B) --,	1.461.194,99
547 72	Sonstige sächliche Verwaltungsausgaben	A) 168.922,37 B) --,	168.922,37
812 72	Erwerb von Geräten, Ausstattungs- und Ausrüstungsgegenständen <i>Vgl. Vermerk bei Tit. 812 01.</i>	A) 130.312,00 B) 200.287,68	330.599,68
<b>Summe der Titelgruppe</b>		A) 5.082.514,21 B) 200.287,68	5.282.801,89

## Zentralrechnung 2012

05 19

A) Haushaltsbetrag		Gesamtsoll (Spalte 5A + 5B)	Gesamtist gegenüber dem Gesamtsoll		Titel
B) Vorjahresrest			mehr	weniger	
€		€	€	€	
5		6	7	8	9
A)	2.100.000,00	2.159.984,74			740 12
B)	59.984,74				
A)	990.000,00	994.374,52	794.625,48		745 01
B)	4.374,52				
A)	886.100,00	1.890.593,40	153.117,77		812 01
B)	1.004.493,40				
A)	---	13.406,44			812 02
B)	13.406,44				
A)	30.000,00	30.000,00			812 03
B)	---				
A)	---	---			883 01
B)	---				
A)	2.163.000,00	2.163.000,00	28.126,73		428 72
B)	---				
A)	1.000,00	1.000,00		165,50	459 72
B)	---				
A)	930.000,00	930.000,00	200.123,62		514 72
B)	---				
A)	1.250.000,00	1.250.000,00	211.194,99		517 72
B)	---				
A)	207.000,00	207.000,00		38.077,63	547 72
B)	---				
A)	303.000,00	303.000,00	27.599,68		812 72
B)	---				
A)	4.854.000,00	4.854.000,00	467.045,02	38.243,13	
B)	---		Saldo	428.801,89	

## Zentralrechnung 2012

## 05 19 Staatliche Gymnasien

Titel	Zweckbestimmung	A) Istergebnis B) verbliebener Rest €	Gesamtist (Spalte 3A + 3B) €
1	2	3	4
	<b>80 Fortführung der Ganztageszüge nach Abschluss des Schulversuchs Achtjähriges Gymnasium in Ganztagsform</b> <i>Die Titel der Titelgruppe sind gegenseitig deckungsfähig und übertragbar.  Soweit das Betreuungskonzept für Ganztagsangebote einschlägig ist, dürfen die Ansätze zu Lasten von Kap. 05 04 TG 69 verstärkt werden.</i>		
428 80	Entgelte für sonstige Hilfsleistungen durch Arbeitnehmer <i>Die Ausgabebefugnis erhöht oder vermindert sich um die Mehr- oder Mindereinnahme bei Tit. 111 02.</i>	A) -,- B) -,-	-,-
547 80	Nichtaufteilbare Sachausgaben	A) -,- B) -,-	-,-
633 80	Zuweisungen an Gemeinden und Gemeindeverbände	A) -,- B) -,-	-,-
671 80	Erstattungen an Sonstige	A) -,- B) -,-	-,-
684 80	Zuschüsse an private Schulträger	A) -,- B) -,-	-,-
	<b>Summe der Titelgruppe</b>	A) -,- B) -,-	-,-
	<b>87 - 92 Leistungen an Gemeinden und Gemeindeverbände wegen Einführung des achtjährigen Gymnasiums im Rahmen des Konnexitätsprinzips</b> <i>Tit. 633 87, 633 90, Tit. 883 91 und Tit. 883 92 gegenseitig deckungsfähig und übertragbar.</i>		
633 87	Zuweisungen für zusätzliche Lehrpersonalaufwendungen an Gymnasien in kommunaler Trägerschaft <i>Der Ansatz darf bei Bedarf zu Lasten von Kap. 05 03 Tit. 633 84 verstärkt werden.</i>	A) 38.148,80 B) -,-	38.148,80
633 88	Zuweisungen für Mehraufwendungen bei der Schülerbeförderung <i>Einseitig deckungsfähig zu Gunsten Kap. 13 10 Tit. 633 01. Die Mittel sind übertragbar.</i>	A) -,- B) -,-	-,-
633 90	Zuweisungen für sonstige konnexitätsbedingte Mehraufwendungen	A) -,- B) -,-	-,-
883 91	Erstattungen für den zusätzlichen Eigenanteil der Gemeinden und Gemeindeverbände beim Investitionsprogramm "Zukunft Bildung und Betreuung" <i>Zurückgezahlte Erstattungen dürfen auch nach Abschluss des Haushaltsjahres von der Ausgabe abgesetzt werden.</i>	A) -98.565,00 B) 7.095.451,06	6.996.886,06

## Zentralrechnung 2012

05 19

A) Haushaltsbetrag B) Vorjahresrest	Gesamtsoll (Spalte 5A + 5B)	Gesamtist gegenüber dem Gesamtsoll		Titel
		mehr	weniger	
€	€	€	€	
5	6	7	8	9
A) -,-				428 80
B) -,-	-,-			
A) -,-				547 80
B) -,-	-,-			
A) -,-				633 80
B) -,-	-,-			
A) -,-				671 80
B) -,-	-,-			
A) -,-				684 80
B) -,-	-,-			
A) -,-		-,-	-,-	
B) -,-	-,-			
	Saldo	-,-	-,-	
A) -,-				633 87
B) -,-	-,-	38.148,80		
A) 4.500.000,00				633 88
B) -,-	4.500.000,00		4.500.000,00	
A) -,-				633 90
B) -,-	-,-			
A) -,-				883 91
B) 11.549.378,96	11.549.378,96		4.552.492,90	

## Zentralrechnung 2012

## 05 19 Staatliche Gymnasien

Titel	Zweckbestimmung	A) Istergebnis B) verbliebener Rest €	Gesamtist (Spalte 3A + 3B) €
1	2	3	4
883 92	Zuweisungen für Mehraufwendungen bei Baumaßnahmen <i>Zurückgezahlte Erstattungen dürfen auch nach Abschluss des Haushaltsjahres von der Ausgabe abgesetzt werden.</i>	A) 1.514.344,10 B) --,--	1.514.344,10
	<b>Summe der Titelgruppe</b>	A) 1.453.927,90 B) 7.095.451,06	8.549.378,96
	<b>Gesamtausgaben</b>	A) 1.327.288.084,86 B) 17.953.566,00	1.345.241.650,86
	<b>Abschluss</b>		
	Verwaltungseinnahmen, Einnahmen aus Schuldendienst u. dgl.	A) 5.763.658,08 B) --,--	5.763.658,08
	Einnahmen aus Zuweisungen und Zuschüssen mit Ausnahme für Investitionen	A) 418.895,64 B) --,--	418.895,64
	<b>Gesamteinnahmen</b>	A) 6.182.553,72 B) --,--	6.182.553,72
	Personalausgaben	A) 1.299.194.340,73 B) 164.895,38	1.299.359.236,11
	Sächliche Verwaltungsausgaben	A) 12.125.459,56 B) 1.372.483,69	13.497.943,25
	Ausgaben für Zuweisungen und Zuschüsse mit Ausnahme für Investitionen	A) 1.018.393,46 B) 69.901,00	1.088.294,46
	Baumaßnahmen	A) 12.656.354,14 B) 7.710.875,45	20.367.229,59
	Sonstige Sachinvestitionen	A) 877.757,87 B) 1.539.959,42	2.417.717,29
	Investitionsförderungsmaßnahmen	A) 1.415.779,10 B) 7.095.451,06	8.511.230,16
	<b>Gesamtausgaben</b>	A) 1.327.288.084,86 B) 17.953.566,00	1.345.241.650,86
	<b>- Zuschuss / + Überschuss</b>	A) -1.321.105.531,14 B) -17.953.566,00	-1.339.059.097,14

## Zentralrechnung 2012

05 19

A) Haushaltsbetrag B) Vorjahresrest	Gesamtsoll (Spalte 5A + 5B) €	Gesamtist gegenüber dem Gesamtsoll		Titel
		mehr €	weniger €	
5	6	7	8	9
A) -- B) --	--	1.514.344,10		883 92
A) 4.500.000,00 B) 11.549.378,96	16.049.378,96 Saldo	1.552.492,90	9.052.492,90	
			7.500.000,00	
A) 1.314.299.100,00 B) 14.561.523,57	1.328.860.623,57 Saldo	70.912.914,91	54.531.887,62	
		16.381.027,29		
A) 5.030.200,00 B) --	5.030.200,00	749.648,83	16.190,75	
A) 201.800,00 B) --	201.800,00	232.783,64	15.688,00	
A) 5.232.000,00 B) --	5.232.000,00 Saldo	982.432,47	31.878,75	
		950.553,72		
A) 1.285.773.500,00 B) 90.075,39	1.285.863.575,39	57.465.034,85	43.969.374,13	
A) 10.659.000,00 B) 791.184,15	11.450.184,15	2.510.924,54	463.165,44	
A) 5.055.500,00 B) --	5.055.500,00	560.296,38	4.527.501,92	
A) 11.592.000,00 B) 1.112.985,23	12.704.985,23	8.681.597,59	1.019.353,23	
A) 1.219.100,00 B) 1.017.899,84	2.236.999,84	180.717,45	--	
A) -- B) 11.549.378,96	11.549.378,96	1.514.344,10	4.552.492,90	
A) 1.314.299.100,00 B) 14.561.523,57	1.328.860.623,57 Saldo	70.912.914,91	54.531.887,62	
		16.381.027,29		
A) -1.309.067.100,00 B) -14.561.523,57	-1.323.628.623,57 Saldo	-69.930.482,44	-54.500.008,87	
		-15.430.473,57		

## Zentralrechnung 2012

## 05 20 Studienkollegs bei den Universitäten und Fachhochschulen des Freistaates Bayern in München und Coburg

Titel	Zweckbestimmung	A) Istergebnis B) verbliebener Rest €	Gesamtist (Spalte 3A + 3B) €
1	2	3	4
<b>Einnahmen</b>			
<b>Verwaltungseinnahmen, Einnahmen aus Schuldendienst u. dgl.</b>			
119 49	Vermischte Einnahmen	A) -,- B) -,-	-,-
<b>Einnahmen aus Zuweisungen und Zuschüssen mit Ausnahme für Investitionen</b>			
236 12	Erstattungsleistungen der Bundesagentur für Arbeit nach dem Altersteilzeitgesetz	A) -,- B) -,-	-,-
282 01	Sonstige Zuschüsse und Spenden Dritter <i>Vgl. Vermerk zu Tit. 547 01.</i>	A) -,- B) -,-	-,-
<b>Gesamteinnahmen</b>		A) -,- B) -,-	-,-
<b>Ausgaben</b>			
<b>Personalausgaben</b>			
422 01	Bezüge der planmäßigen Beamten und Richter	A) 1.575.369,90 B) -,-	1.575.369,90
422 31	Bezüge der abgeordneten Beamten und Richter	A) 61.138,65 B) -,-	61.138,65
422 41	Mehrarbeitsvergütungen für Beamte <i>Die Mittel dürfen bei Bedarf zu Lasten freier und besetzbarer Stellen bei Tit. 422 01 und Kap. 05 19 Tit. 422 01 verstärkt werden. Tit. 422 41 und Tit. 428 41 gegenseitig deckungsfähig. Einseitig deckungsfähig zu Lasten Tit. 428 14 sowie Kap. 05 19 Tit. 428 14.</i>	A) -,- B) -,-	-,-
427 11	Vergütungen für nebenamtlich Beschäftigte und sonstige Entschädigungen (soweit nicht nach TV-L) <i>Die Mittel dürfen bei Bedarf zu Lasten freier und besetzbarer Stellen bei Tit. 422 01 und Kap. 05 19 Tit. 422 01 verstärkt werden. Tit. 427 11 und Tit. 428 14 sind gegenseitig deckungsfähig.</i>	A) -,- B) -,-	-,-
428 01	Entgelte der Arbeitnehmer	A) 142.126,45 B) -,-	142.126,45
428 14	Entgelte für sonstige Hilfsleistungen durch Arbeitnehmer <i>Die Mittel dürfen bei Bedarf zu Lasten freier und besetzbarer Stellen bei Tit. 422 01 verstärkt werden. Einseitig deckungsfähig zu Lasten Kap. 05 19 Tit. 428 14. Vgl. Vermerk bei Tit. 427 11.</i>	A) 245.281,66 B) -,-	245.281,66
428 41	Überstundenentgelte für Arbeitnehmer <i>Vgl. Vermerk bei Tit. 422 41.</i>	A) -,- B) -,-	-,-

## Zentralrechnung 2012

05 20

A) Haushaltsbetrag		Gesamtsoll	Gesamtist gegenüber dem Gesamtsoll		Titel
B) Vorjahresrest	€	(Spalte 5A + 5B)	mehr	weniger	
	5	6	7	8	9
A)	-,-				119 49
B)	-,-	-,-			
A)	-,-				236 12
B)	-,-	-,-			
A)	-,-				282 01
B)	-,-	-,-			
A)	-,-				
B)	-,-	-,-	-,-	-,-	
		Saldo			
A)	1.757.600,00				422 01
B)	-,-	1.757.600,00		182.230,10	
A)	61.600,00				422 31
B)	-,-	61.600,00		461,35	
A)	-,-				422 41
B)	-,-	-,-			
A)	-,-				427 11
B)	-,-	-,-			
A)	139.700,00				428 01
B)	-,-	139.700,00	2.426,45		
A)	40.000,00				428 14
B)	-,-	40.000,00	205.281,66		
A)	-,-				428 41
B)	-,-	-,-			



## Zentralrechnung 2012

## 05 20 Studienkollegs bei den Universitäten und Fachhochschulen des Freistaates Bayern in München und Coburg

Titel	Zweckbestimmung	A) Istergebnis B) verbliebener Rest €	Gesamtist (Spalte 3A + 3B) €
1	2	3	4
453 01	Trennungsgeld und Umzugskostenvergütungen <i>Vgl. Vermerk bei Kap. 05 02 Tit. 453 01.</i>	A) 1.231,00 B) --,--	1.231,00
459 01	Prüfungsvergütungen <i>Vgl. Vermerk bei Kap. 05 02 Tit. 459 01.</i>	A) 482,58 B) 12.303,52	12.786,10
<b>Sächliche Verwaltungsausgaben</b>			
511 01	Geschäftsbedarf, Bücher und Zeitschriften, Kommunikation sowie Geräte, Ausstattungs- und Ausrüstungsgegenstände, sonstige Gebrauchsgegenstände	A) 19.317,96 B) --,--	19.317,96
517 01	Bewirtschaftung der Grundstücke, Gebäude und Räume	A) 137.330,65 B) 21.359,69	158.690,34
517 31	Bewirtschaftung der Grundstücke, Gebäude und Räume (soweit die Bewirtschaftung durch andere Dienststellen erfolgt)	A) 4.800,00 B) 6.000,00	10.800,00
517 35	Bewirtschaftung durch Heizung, Beleuchtung und elektrische Kraft (soweit die Bewirtschaftung durch andere Dienststellen erfolgt)	A) 2.700,00 B) 3.300,00	6.000,00
518 01	Mieten und Pachten für Grundstücke, Gebäude und Räume	A) --,-- B) --,--	--,--
518 31	Mieten und Pachten der Grundstücke, Gebäude und Räume (soweit die Bewirtschaftung durch andere Dienststellen erfolgt)	A) --,-- B) --,--	--,--
519 01	Unterhaltung der Grundstücke und baulichen Anlagen	A) --,-- B) --,--	--,--
525 01	Lehrmittel, Bücher und sonstige Ausgaben für Zwecke des Studienbetriebes	A) 10.230,21 B) --,--	10.230,21
527 01	Reisekostenvergütungen für Dienstreisen	A) 1.103,93 B) 1.115,49	2.219,42
527 31	Reisekostenvergütungen für Studienfahrten <i>Die Mittel sind übertragbar.</i>	A) 1.751,40 B) 1.632,11	3.383,51
546 49	Vermischte Verwaltungsausgaben	A) 489,39 B) 737,61	1.227,00
547 01	Zweckgebundene Ausgaben aus Zuschüssen und Spenden Dritter <i>Die Ausgabebefugnis erhöht sich um die Isteinnahme bei Tit. 282 01.</i>	A) --,-- B) --,--	--,--
<b>Baumaßnahmen</b>			
701 01	Kleine Neu-, Um- und Erweiterungsbauten	A) --,-- B) --,--	--,--
<b>Sonstige Sachinvestitionen</b>			
812 01	Einrichtung und Ausstattung	A) 1.885,09 B) 13.215,95	15.101,04

## Zentralrechnung 2012

05 20

A) Haushaltsbetrag B) Vorjahresrest	Gesamtsoll (Spalte 5A + 5B)	Gesamtist gegenüber dem Gesamtsoll		Titel
€	€	mehr	weniger	
5	6	7	8	9
A) -,- B) -,-				453 01
A) 600,00 B) 21.124,27		1.231,00		459 01
	21.724,27		8.938,17	
A) 14.900,00 B) -,-	14.900,00	4.417,96		511 01
A) 134.200,00 B) 24.490,34	158.690,34			517 01
A) 5.400,00 B) 5.400,00	10.800,00			517 31
A) 3.000,00 B) 3.000,00	6.000,00			517 35
A) -,- B) -,-				518 01
A) -,- B) -,-				518 31
A) -,- B) -,-				519 01
A) 8.000,00 B) -,-	8.000,00	2.230,21		525 01
A) 2.000,00 B) 419,42	2.419,42		200,00	527 01
A) 3.000,00 B) 683,51	3.683,51		300,00	527 31
A) 800,00 B) 507,00	1.307,00		80,00	546 49
A) -,- B) -,-				547 01
A) -,- B) -,-				701 01
A) 13.400,00 B) 3.041,04	16.441,04		1.340,00	812 01

## Zentralrechnung 2012

## 05 20 Studienkollegs bei den Universitäten und Fachhochschulen des Freistaates Bayern in München und Coburg

Titel	Zweckbestimmung	A) Istergebnis B) verbliebener Rest €	Gesamtist (Spalte 3A + 3B) €
1	2	3	4
	<b>Investitionsförderungsmaßnahmen</b>		
892 01	Zuschuss an die Carl-Duisberg-Centren-GmbH für Instandsetzungsmaßnahmen an vom Studienkolleg München genutzten Gebäudeteilen <i>Einseitig deckungsfähig zu Lasten Tit. 519 01.</i>	A) --, B) --,	--,
	<b>Gesamtausgaben</b>	A) 2.205.238,87 B) 59.664,37	2.264.903,24
	<b>Abschluss</b>		
	Personalausgaben	A) 2.025.630,24 B) 12.303,52	2.037.933,76
	Sächliche Verwaltungsausgaben	A) 177.723,54 B) 34.144,90	211.868,44
	Sonstige Sachinvestitionen	A) 1.885,09 B) 13.215,95	15.101,04
	<b>Gesamtausgaben</b>	A) 2.205.238,87 B) 59.664,37	2.264.903,24
	<b>- Zuschuss / + Überschuss</b>	A) -2.205.238,87 B) -59.664,37	-2.264.903,24

## Zentralrechnung 2012

05 20

A) Haushaltsbetrag		Gesamtsoll	Gesamtist gegenüber dem Gesamtsoll		Titel
B) Vorjahresrest	€	(Spalte 5A + 5B)	mehr	weniger	
	5	€	€	€	9
		6	7	8	
A)	--				892 01
B)	--	--			
A)	2.184.200,00				
B)	58.665,58	2.242.865,58	215.587,28	193.549,62	
		Saldo	22.037,66		
A)	1.999.500,00				
B)	21.124,27	2.020.624,27	208.939,11	191.629,62	
A)	171.300,00				
B)	34.500,27	205.800,27	6.648,17	580,00	
A)	13.400,00				
B)	3.041,04	16.441,04	--	1.340,00	
A)	2.184.200,00				
B)	58.665,58	2.242.865,58	215.587,28	193.549,62	
		Saldo	22.037,66		
A)	-2.184.200,00				
B)	-58.665,58	-2.242.865,58	-215.587,28	-193.549,62	
		Saldo	-22.037,66		

## Zentralrechnung 2012

## 05 30 Staatsinstitut für Schulqualität und Bildungsforschung

Titel	Zweckbestimmung	A) Istergebnis B) verbliebener Rest €	Gesamtist (Spalte 3A + 3B) €
1	2	3	4
<b>Einnahmen</b>			
<b>Verwaltungseinnahmen, Einnahmen aus Schuldendienst u. dgl.</b>			
111 01	Gebühren, Beiträge, tarifliche und gebührenartige Entgelte	A) -,-- B) -,--	-,--
119 01	Einnahmen aus Veröffentlichungen <i>Vgl. Vermerk zu Tit. 531 11.</i>	A) 3.700,09 B) -,--	3.700,09
119 12	Einnahmen aus der Entwicklung von Programmen und Unterrichtsmodellen und sonstigen Fachausgaben <i>Vgl. Vermerk zu TG 76.</i>	A) 3.771,90 B) -,--	3.771,90
119 49	Vermischte Einnahmen	A) -,-- B) -,--	-,--
<b>Einnahmen aus Zuweisungen und Zuschüssen mit Ausnahme für Investitionen</b>			
231 01	Zuweisungen vom Bund für besondere Zwecke <i>Vgl. Vermerk zu TG 71.</i>	A) 9.949,62 B) -,--	9.949,62
232 01	Zuweisungen von Ländern für besondere Zwecke <i>Vgl. Vermerk zu TG 72.</i>	A) -,-- B) -,--	-,--
232 02	Zuweisungen von Ländern für Schulleistungstests <i>Vgl. Vermerk bei Tit. 429 80.</i>	A) 6.300,00 B) -,--	6.300,00
233 01	Zuweisungen von Gemeinden und GV	A) -,-- B) -,--	-,--
235 12	Zuweisungen der Bundesagentur für Arbeit (Arbeitsbeschaffungsmaßnahmen)	A) -,-- B) -,--	-,--
282 01	Sonstige Zuschüsse <i>Vgl. Vermerk zu TG 72.</i>	A) 83.280,55 B) -,--	83.280,55
<b>Gesamteinnahmen</b>		A) 107.002,16 B) -,--	107.002,16
<b>Ausgaben</b>			
<b>Personalausgaben</b>			
422 01	Bezüge der planmäßigen Beamten	A) 2.809.783,11 B) -,--	2.809.783,11
422 31	Bezüge der abgeordneten Beamten (Richter)	A) 227.366,48 B) -,--	227.366,48
427 11	Honorare für Forschungsaufträge und Vortragende <i>Die Mittel sind übertragbar.</i>	A) 25.000,00 B) -,--	25.000,00
428 01	Entgelte der Arbeitnehmer	A) 2.134.446,30 B) -,--	2.134.446,30

## Zentralrechnung 2012

05 30

A) Haushaltsbetrag B) Vorjahresrest	Gesamtsoll (Spalte 5A + 5B)	Gesamtist gegenüber dem Gesamtsoll		Titel
		mehr	weniger	
€	€	€	€	
5	6	7	8	9
A) -,- B) -,-				111 01
A) 500,00 B) -,-	500,00	3.200,09		119 01
A) -,- B) -,-	-,-	3.771,90		119 12
A) 500,00 B) -,-	500,00		500,00	119 49
A) -,- B) -,-		9.949,62		231 01
A) -,- B) -,-				232 01
A) -,- B) -,-		6.300,00		232 02
A) -,- B) -,-				233 01
A) -,- B) -,-				235 12
A) -,- B) -,-		83.280,55		282 01
A) 1.000,00 B) -,-	1.000,00	106.502,16	500,00	
	Saldo	106.002,16		
A) 3.432.400,00 B) -,-	3.432.400,00		622.616,89	422 01
A) 153.400,00 B) -,-	153.400,00	73.966,48		422 31
A) 25.000,00 B) -,-	25.000,00			427 11
A) 2.193.300,00 B) -,-	2.193.300,00		58.853,70	428 01

## Zentralrechnung 2012

## 05 30 Staatsinstitut für Schulqualität und Bildungsforschung

Titel	Zweckbestimmung	A) Istergebnis B) verbliebener Rest €	Gesamtist (Spalte 3A + 3B) €
1	2	3	4
428 11	Entgelte für sonstige Hilfsleistungen durch Arbeitnehmer	A) 18.604,79 B) -,--	18.604,79
428 12	Entgelte für sonstige Hilfsleistungen durch Arbeitnehmer (Arbeitsbeschaffungsmaßnahmen)	A) -,-- B) -,--	-,--
428 41	Überstundenentgelte für Arbeitnehmer	A) -,-- B) -,--	-,--
453 01	Trennungsgeld und Umzugskostenvergütungen <i>Vgl. Vermerk bei Kap. 05 02 Tit. 453 01.</i>	A) 22.530,46 B) -,--	22.530,46
<b>Sächliche Verwaltungsausgaben</b>			
511 01	Geschäftsbedarf, Bücher und Zeitschriften, Kommunikation sowie Geräte, Ausstattungs- und Ausrüstungsgegenstände, sonstige Gebrauchsgegenstände	A) 99.294,30 B) -,--	99.294,30
517 01	Bewirtschaftung der Grundstücke, Gebäude und Räume	A) -,-- B) -,--	-,--
517 05	Bewirtschaftung durch Heizung, Beleuchtung und elektrische Kraft	A) -,-- B) -,--	-,--
517 31	Bewirtschaftung der Grundstücke, Gebäude und Räume (soweit die Bewirtschaftung durch andere Dienststellen erfolgt)	A) 165.127,96 B) -,--	165.127,96
517 35	Bewirtschaftung durch Heizung, Beleuchtung und elektrische Kraft (soweit die Bewirtschaftung durch andere Dienststellen erfolgt)	A) 117.956,25 B) -,--	117.956,25
518 01	Mieten und Pachten für Grundstücke, Gebäude und Räume	A) -,-- B) -,--	-,--
518 11	Mieten und Pachten für Maschinen, Geräte und Fahrzeuge sowie für Software	A) 45.835,71 B) -,--	45.835,71
518 31	Mieten und Pachten für die Grundstücke, Gebäude und Räume (soweit die Bewirtschaftung durch andere Dienststellen erfolgt)	A) -,-- B) -,--	-,--
519 01	Unterhaltung der Grundstücke und baulichen Anlagen	A) -,-- B) -,--	-,--
523 01	Büchereien und Sammlungen	A) 20.854,50 B) -,--	20.854,50
526 11	Kosten für Sachverständige	A) 4.803,14 B) -,--	4.803,14
526 12	Ausgaben für die Entwicklung von Lehrplänen	A) 242.560,39 B) -,--	242.560,39
527 01	Reisekostenvergütungen für Dienstreisen	A) 54.008,56 B) -,--	54.008,56
531 11	Fachveröffentlichungen <i>Die Ausgabebefugnis erhöht sich um die Mehreinnahmen bei Tit. 119 01.</i>	A) 47.902,28 B) -,--	47.902,28
532 11	Umzugs- und Verlegungskosten von Dienststellen	A) -,-- B) -,--	-,--

## Zentralrechnung 2012

05 30

A) Haushaltsbetrag B) Vorjahresrest	Gesamtsoll (Spalte 5A + 5B) €	Gesamtist gegenüber dem Gesamtsoll		Titel
		mehr €	weniger €	
5	6	7	8	9
A) 24.600,00 B) --,--	24.600,00		5.995,21	428 11
A) --,-- B) --,--	--,--			428 12
A) --,-- B) --,--	--,--			428 41
A) --,-- B) --,--	--,--	22.530,46		453 01
A) 133.100,00 B) --,--	133.100,00		33.805,70	511 01
A) --,-- B) --,--	--,--			517 01
A) --,-- B) --,--	--,--			517 05
A) 170.000,00 B) --,--	170.000,00		4.872,04	517 31
A) 130.000,00 B) --,--	130.000,00		12.043,75	517 35
A) --,-- B) --,--	--,--			518 01
A) 40.000,00 B) --,--	40.000,00	5.835,71		518 11
A) --,-- B) --,--	--,--			518 31
A) --,-- B) --,--	--,--			519 01
A) 18.000,00 B) --,--	18.000,00	2.854,50		523 01
A) 20.000,00 B) --,--	20.000,00		15.196,86	526 11
A) 200.000,00 B) --,--	200.000,00	42.560,39		526 12
A) 28.000,00 B) --,--	28.000,00	26.008,56		527 01
A) 36.000,00 B) --,--	36.000,00	11.902,28		531 11
A) --,-- B) --,--	--,--			532 11



## Zentralrechnung 2012

## 05 30 Staatsinstitut für Schulqualität und Bildungsforschung

Titel	Zweckbestimmung	A) Istergebnis B) verbliebener Rest €	Gesamtist (Spalte 3A + 3B) €
1	2	3	4
546 49	Vermischte Verwaltungsausgaben	A) 1.133,96 B) --,--	1.133,96
<b>Ausgaben für Zuweisungen und Zuschüsse mit Ausnahme für Investitionen</b>			
633 01	Erstattungen an Gemeinden und GV für die Bereitstellung von Lehrpersonal <i>Der Ansatz darf bei Bedarf zu Lasten freier und besetzbarer Stellen bei Tit. 422 01 verstärkt werden.</i>	A) 63.340,43 B) --,--	63.340,43
<b>Baumaßnahmen</b>			
701 01	Kleine Neu-, Um- und Erweiterungsbauten	A) --,-- B) --,--	--,--
<b>Sonstige Sachinvestitionen</b>			
812 01	Ausstattung der Institute	A) 72.013,93 B) --,--	72.013,93
815 01	Erwerb von elektronischen Datenverarbeitungsanlagen, Ausstattungs- und Ausrüstungsgegenständen sowie von Software	A) 73.904,31 B) --,--	73.904,31
<b>Titelgruppen</b>			
<b>71 Ausgaben aus Zuweisungen des Bundes für besondere Zwecke</b>			
<i>Titel der TG gegenseitig deckungsfähig und übertragbar. Die Ausgabebefugnis erhöht oder vermindert sich um die Mehr- oder Mindereinnahme bei Tit. 231 01.</i>			
429 71	Entgelte	A) 2.000,00 B) 171.504,60	173.504,60
547 71	Sächliche Verwaltungsausgaben	A) 923,93 B) 15.887,78	16.811,71
812 71	Erwerb von Geräten, Ausstattungs- und Ausrüstungsgegenständen im Inland	A) --,-- B) --,--	--,--
<b>Summe der Titelgruppe</b>			
A) 2.923,93 B) 187.392,38			
190.316,31			
<b>72 Ausgaben aus Zuweisungen von Ländern und Zuschüssen von Sonstigen für besondere Zwecke</b>			
<i>Titel der TG gegenseitig deckungsfähig und übertragbar. Die Ausgabebefugnis bemisst sich nach den Einnahmen bei Tit. 232 01 und Tit. 282 01.</i>			
429 72	Entgelte	A) 65.841,12 B) 35.069,10	100.910,22

## Zentralrechnung 2012

05 30

A) Haushaltsbetrag B) Vorjahresrest	Gesamtsoll (Spalte 5A + 5B) €	Gesamtist gegenüber dem Gesamtsoll		Titel
		mehr €	weniger €	
5	6	7	8	9
A) 1.600,00 B) --,--	1.600,00		466,04	546 49
A) --,-- B) --,--	--,--	63.340,43		633 01
A) --,-- B) --,--	--,--			701 01
A) 74.600,00 B) --,--	74.600,00		2.586,07	812 01
A) 71.100,00 B) --,--	71.100,00	2.804,31		815 01
A) --,-- B) 163.554,98	163.554,98	9.949,62		429 71
A) --,-- B) 16.811,71	16.811,71			547 71
A) --,-- B) --,--	--,--			812 71
A) --,-- B) 180.366,69	180.366,69	9.949,62	--,--	
	Saldo	9.949,62		
A) --,-- B) 17.629,67	17.629,67	83.280,55		429 72

## Zentralrechnung 2012

## 05 30 Staatsinstitut für Schulqualität und Bildungsforschung

Titel	Zweckbestimmung	A) Istergebnis B) verbliebener Rest €	Gesamtist (Spalte 3A + 3B) €
1	2	3	4
547 72	Sächliche Verwaltungsausgaben	A) 12.948,24 B) 283.865,35	296.813,59
<b>Summe der Titelgruppe</b>		A) 78.789,36 B) 318.934,45	397.723,81
<b>74 Für wissenschaftliche Begleitung und pädagogische Betreuung von Schulversuchen und Projekten</b> <i>Titel der TG gegenseitig deckungsfähig.</i>			
429 74	Entgelte	A) 6.624,93 B) --,--	6.624,93
547 74	Sächliche Verwaltungsausgaben	A) 24.193,83 B) --,--	24.193,83
<b>Summe der Titelgruppe</b>		A) 30.818,76 B) --,--	30.818,76
<b>76 Entwicklung von Programmen und Unterrichtsmodellen und für sonstige Fachaufgaben sowie für die Erforschung des Einsatzes von Unterrichtstechnologien im Bildungswesen</b> <i>Titel der TG gegenseitig deckungsfähig und übertragbar. Die Ausgabebefugnis erhöht sich um die Mehreinnahme bei Tit. 119 12.</i>			
429 76	Nichtaufteilbare Personalausgaben	A) 2.155,00 B) --,--	2.155,00
511 76	Geräte, Ausstattungs- und Ausrüstungsgegenstände	A) 40.303,01 B) --,--	40.303,01
514 76	Verbrauchsmittel	A) --,-- B) --,--	--,--
526 76	Ausgaben für Mitglieder von Arbeitskreisen	A) 1.367,16 B) --,--	1.367,16
547 76	Nichtaufteilbare sächliche Verwaltungsausgaben	A) 4.454,08 B) --,--	4.454,08
<b>Summe der Titelgruppe</b>		A) 48.279,25 B) --,--	48.279,25
<b>80 Ausgaben der Qualitätsagentur am Staatsinstitut für Schulqualität und Bildungsforschung</b> <i>Titel der TG gegenseitig deckungsfähig und übertragbar.</i>			
429 80	Nichtaufteilbare Personalausgaben <i>Die Ausgabebefugnis erhöht sich um die Mehreinnahmen bei Tit. 232 02.</i>	A) 45.334,37 B) --,--	45.334,37
511 80	Geräte, Ausstattungs- und Ausrüstungsgegenstände	A) 28.293,80 B) --,--	28.293,80
527 80	Reisekostenvergütungen	A) 32.383,56 B) --,--	32.383,56

## Zentralrechnung 2012

05 30

A) Haushaltsbetrag B) Vorjahresrest	Gesamtsoll (Spalte 5A + 5B) €	Gesamtist gegenüber dem Gesamtsoll		Titel
		mehr €	weniger €	
5	6	7	8	9
A) -,- B) 296.813,59	296.813,59			547 72
A) -,- B) 314.443,26	314.443,26 Saldo	83.280,55	-,-	
A) 10.000,00 B) -,-	10.000,00	83.280,55		429 74
A) 30.000,00 B) -,-	30.000,00		3.375,07	547 74
A) 40.000,00 B) -,-	40.000,00 Saldo	-,-	9.181,24	
A) 10.000,00 B) -,-	10.000,00		9.181,24	429 76
A) 28.000,00 B) -,-	28.000,00	12.303,01	7.845,00	511 76
A) 4.000,00 B) 132,69	4.132,69		4.132,69	514 76
A) 7.000,00 B) -,-	7.000,00		5.632,84	526 76
A) 12.000,00 B) -,-	12.000,00		7.545,92	547 76
A) 61.000,00 B) 132,69	61.132,69 Saldo	12.303,01	25.156,45	
A) 45.000,00 B) 700,00	45.700,00		12.853,44	429 80
A) 31.000,00 B) -,-	31.000,00		365,63	511 80
A) 44.000,00 B) -,-	44.000,00		2.706,20	527 80
			11.616,44	

## Zentralrechnung 2012

## 05 30 Staatsinstitut für Schulqualität und Bildungsforschung

Titel	Zweckbestimmung	A) Istergebnis B) verbliebener Rest €	Gesamtist (Spalte 3A + 3B) €
1	2	3	4
531 80	Fachveröffentlichungen	A) 42.224,26 B) -,--	42.224,26
547 80	Sächliche Verwaltungsausgaben	A) 358,49 B) -,--	358,49
<b>Summe der Titelgruppe</b>		A) 148.594,48 B) -,--	148.594,48
<b>Gesamtausgaben</b>		A) 6.555.872,64 B) 506.326,83	7.062.199,47
<b>Abschluss</b>			
Verwaltungseinnahmen, Einnahmen aus Schuldendienst u. dgl.		A) 7.471,99 B) -,--	7.471,99
Einnahmen aus Zuweisungen und Zuschüssen mit Ausnahme für Investitionen		A) 99.530,17 B) -,--	99.530,17
<b>Gesamteinnahmen</b>		A) 107.002,16 B) -,--	107.002,16
Personalausgaben		A) 5.359.686,56 B) 206.573,70	5.566.260,26
Sächliche Verwaltungsausgaben		A) 986.927,41 B) 299.753,13	1.286.680,54
Ausgaben für Zuweisungen und Zuschüsse mit Ausnahme für Investitionen		A) 63.340,43 B) -,--	63.340,43
Sonstige Sachinvestitionen		A) 145.918,24 B) -,--	145.918,24
<b>Gesamtausgaben</b>		A) 6.555.872,64 B) 506.326,83	7.062.199,47
<b>- Zuschuss / + Überschuss</b>		A) -6.448.870,48 B) -506.326,83	-6.955.197,31

## Zentralrechnung 2012

05 30

A) Haushaltsbetrag B) Vorjahresrest	Gesamtsoll (Spalte 5A + 5B) €	Gesamtist gegenüber dem Gesamtsoll		Titel
		mehr €	weniger €	
5	6	7	8	9
A) 25.000,00 B) --,--	25.000,00	17.224,26		531 80
A) 11.000,00 B) --,--	11.000,00		10.641,51	547 80
A) 156.000,00 B) 700,00	156.700,00 Saldo	17.224,26	25.329,78	
			8.105,52	
A) 7.008.100,00 B) 495.642,64	7.503.742,64 Saldo	374.560,56	816.103,73	
			441.543,17	
A) 1.000,00 B) --,--	1.000,00	6.971,99	500,00	
A) --,-- B) --,--	--,--	99.530,17	--,--	
A) 1.000,00 B) --,--	1.000,00 Saldo	106.502,16	500,00	
		106.002,16		
A) 5.893.700,00 B) 181.884,65	6.075.584,65	189.727,11	699.051,50	
A) 968.700,00 B) 313.757,99	1.282.457,99	118.688,71	114.466,16	
A) --,-- B) --,--	--,--	63.340,43	--,--	
A) 145.700,00 B) --,--	145.700,00	2.804,31	2.586,07	
A) 7.008.100,00 B) 495.642,64	7.503.742,64 Saldo	374.560,56	816.103,73	
			441.543,17	
A) -7.007.100,00 B) -495.642,64	-7.502.742,64 Saldo	-268.058,40	-815.603,73	
			-547.545,33	

## Zentralrechnung 2012

## 05 31 Staatsinstitute für die Ausbildung von Fachlehrern und von Förderlehrern

Titel	Zweckbestimmung	A) Istergebnis B) verbliebener Rest €	Gesamtist (Spalte 3A + 3B) €
1	2	3	4
<b>Einnahmen</b>			
<b>Verwaltungseinnahmen, Einnahmen aus Schuldendienst u. dgl.</b>			
111 05	Gebühren, Beiträge, tarifliche und gebührenartige Entgelte <i>Vgl. Vermerk bei Tit. 428 11.</i>	A) -,- B) -,-	-,-
119 49	Vermischte Einnahmen	A) 1.653,45 B) -,-	1.653,45
<b>Gesamteinnahmen</b>		A) 1.653,45 B) -,-	1.653,45
<b>Ausgaben</b>			
<b>Personalausgaben</b>			
422 01	Bezüge der planmäßigen Beamten und Richter	A) 4.484.304,26 B) -,-	4.484.304,26
422 31	Bezüge der abgeordneten Beamten und Richter	A) 102.609,27 B) -,-	102.609,27
422 41	Mehrarbeitsvergütungen für Beamte	A) 8.733,78 B) -,-	8.733,78
427 11	Vergütungen für nebenamtlich Beschäftigte und sonstige Entschädigungen (soweit nicht nach TV-L) <i>Die Mittel dürfen bei Bedarf zu Lasten freier und besetzbarer Stellen bei Tit. 422 01 und Tit. 428 02 der Kapitel 05 12, 05 18 und 05 31 verstärkt werden. Tit. 427 11 und Tit. 428 14 sind gegenseitig deckungsfähig.</i>	A) 1.876,32 B) -,-	1.876,32
428 01	Entgelte der Arbeitnehmer (ohne Lehrkräfte)	A) 296.067,85 B) -,-	296.067,85
428 02	Entgelte der Lehrkräfte im Arbeitnehmerverhältnis	A) 51.954,42 B) -,-	51.954,42
428 11	Entgelte für sonstige Hilfsleistungen durch Arbeitnehmer (ohne Lehrkräfte) <i>Die Ausgabebefugnis erhöht sich um die Isteinnahmen bei Tit. 111 05.</i>	A) -,- B) 132.071,41	132.071,41
428 14	Entgelte der Aushilfslehrkräfte im Arbeitnehmerverhältnis <i>Die Mittel dürfen bei Bedarf zu Lasten freier und besetzbarer Stellen bei Tit. 422 01 verstärkt werden. Vgl. Vermerk bei Tit. 427 11.</i>	A) 140.160,81 B) -,-	140.160,81
453 01	Trennungsgeld und Umzugskostenvergütungen <i>Vgl. Vermerk bei Kap. 05 02 Tit. 453 01.</i>	A) 29.847,15 B) -,-	29.847,15
459 01	Prüfungsvergütungen <i>Vgl. Vermerk bei Kap. 05 02 Tit. 459 01.</i>	A) 26.842,31 B) -,-	26.842,31

## Zentralrechnung 2012

05 31

A) Haushaltsbetrag B) Vorjahresrest	Gesamtsoll (Spalte 5A + 5B)	Gesamtist gegenüber dem Gesamtsoll		Titel
		mehr	weniger	
€	€	€	€	
5	6	7	8	9
A) -,- B) -,-	-,-			111 05
A) -,- B) -,-	-,-	1.653,45		119 49
A) -,- B) -,-	-,-	1.653,45	-,-	
	Saldo	1.653,45		
A) 3.859.900,00 B) -,-	3.859.900,00	624.404,26		422 01
A) 130.000,00 B) -,-	130.000,00		27.390,73	422 31
A) -,- B) -,-	-,-	8.733,78		422 41
A) -,- B) -,-	-,-	1.876,32		427 11
A) 344.200,00 B) -,-	344.200,00		48.132,15	428 01
A) -,- B) -,-	-,-	51.954,42		428 02
A) -,- B) 125.376,45	125.376,45	6.694,96		428 11
A) 37.200,00 B) -,-	37.200,00	102.960,81		428 14
A) -,- B) -,-	-,-	29.847,15		453 01
A) 37.000,00 B) 5.271,05	42.271,05		15.428,74	459 01



## Zentralrechnung 2012

## 05 31 Staatsinstitute für die Ausbildung von Fachlehrern und von Förderlehrern

Titel	Zweckbestimmung	A) Istergebnis B) verbliebener Rest €	Gesamtist (Spalte 3A + 3B) €
1	2	3	4
<b>Sächliche Verwaltungsausgaben</b>			
517 01	Bewirtschaftung der Grundstücke, Gebäude und Räume	A) 271.516,68 B) 27.276,91	298.793,59
517 05	Bewirtschaftung durch Heizung, Beleuchtung und elektrische Kraft	A) 120.630,19 B) --,--	120.630,19
517 31	Bewirtschaftung der Grundstücke, Gebäude und Räume (soweit die Bewirtschaftung durch andere Dienststellen erfolgt)	A) 77.665,98 B) --,--	77.665,98
517 35	Bewirtschaftung durch Heizung, Beleuchtung und elektrische Kraft (soweit die Bewirtschaftung durch andere Dienststellen erfolgt)	A) 112.786,57 B) --,--	112.786,57
518 01	Mieten und Pachten für Grundstücke, Gebäude und Räume	A) 628.333,03 B) 142.904,68	771.237,71
518 31	Mieten und Pachten der Grundstücke, Gebäude und Räume (soweit die Bewirtschaftung durch andere Dienststellen erfolgt)	A) --,-- B) --,--	--,--
519 01	Unterhaltung der Grundstücke und baulichen Anlagen	A) 41.063,81 B) --,--	41.063,81
525 03	Ausgaben für die Ausbildung von Förderlehrern	A) 51.694,51 B) --,--	51.694,51
525 04	Ausgaben für die Fachausbildung von Fachlehrern	A) 85.990,27 B) --,--	85.990,27
525 05	Ausgaben für die pädagogische Ausbildung von Fachlehrern	A) 59.723,17 B) --,--	59.723,17
527 01	Reisekostenvergütungen für Dienstreisen	A) 37.154,34 B) --,--	37.154,34
532 11	Umzugs- und Verlegungskosten von Dienststellen	A) --,-- B) --,--	--,--
533 01	Ausgaben für praktikumbegleitende Veranstaltungen	A) 1.622,95 B) --,--	1.622,95
<b>Baumaßnahmen</b>			
701 01	Kleine Neu-, Um- und Erweiterungsbauten	A) --,-- B) --,--	--,--
<b>Sonstige Sachinvestitionen</b>			
812 02	Ergänzung der Ausstattung der Staatsinstitute für die Ausbildung von Fachlehrern und Förderlehrern	A) 604.648,92 B) --,--	604.648,92
<b>Gesamtausgaben</b>		A) 7.235.226,59 B) 302.253,00	7.537.479,59

## Zentralrechnung 2012

05 31

A) Haushaltsbetrag		Gesamtsoll (Spalte 5A + 5B)	Gesamtist gegenüber dem Gesamtsoll		Titel
B) Vorjahresrest			mehr	weniger	
€		€	€	€	
5		6	7	8	9
A)	205.000,00	658.612,26		359.818,67	517 01
B)	453.612,26				
A)	140.000,00	140.000,00		19.369,81	517 05
B)	-,--				
A)	45.200,00	45.200,00	32.465,98		517 31
B)	-,--				
A)	90.000,00	90.000,00	22.786,57		517 35
B)	-,--				
A)	846.000,00	846.000,00		74.762,29	518 01
B)	-,--				
A)	21.200,00	21.200,00		21.200,00	518 31
B)	-,--				
A)	-,--	-,--	41.063,81		519 01
B)	-,--				
A)	32.000,00	32.000,00	19.694,51		525 03
B)	-,--				
A)	55.000,00	55.000,00	30.990,27		525 04
B)	-,--				
A)	54.000,00	54.000,00	5.723,17		525 05
B)	-,--				
A)	13.000,00	13.000,00	24.154,34		527 01
B)	-,--				
A)	-,--	-,--			532 11
B)	-,--				
A)	3.000,00	3.000,00		1.377,05	533 01
B)	-,--				
A)	-,--	-,--			701 01
B)	-,--				
A)	226.200,00	302.255,94	302.392,98		812 02
B)	76.055,94				
A)	6.138.900,00	6.799.215,70	1.305.743,33	567.479,44	
B)	660.315,70				
		Saldo	738.263,89		

## Zentralrechnung 2012

## 05 31 Staatsinstitute für die Ausbildung von Fachlehrern und von Förderlehrern

Titel	Zweckbestimmung	A) Istergebnis B) verbliebener Rest €	Gesamtist (Spalte 3A + 3B) €
1	2	3	4
	<b>Abschluss</b>		
	Verwaltungseinnahmen, Einnahmen aus Schuldendienst u. dgl.	A) 1.653,45 B) --,--	1.653,45
	<b>Gesamteinnahmen</b>	A) 1.653,45 B) --,--	1.653,45
	Personalausgaben	A) 5.142.396,17 B) 132.071,41	5.274.467,58
	Sächliche Verwaltungsausgaben	A) 1.488.181,50 B) 170.181,59	1.658.363,09
	Sonstige Sachinvestitionen	A) 604.648,92 B) --,--	604.648,92
	<b>Gesamtausgaben</b>	A) 7.235.226,59 B) 302.253,00	7.537.479,59
	<b>- Zuschuss / + Überschuss</b>	A) -7.233.573,14 B) -302.253,00	-7.535.826,14

## Zentralrechnung 2012

05 31

A) Haushaltsbetrag B) Vorjahresrest	Gesamtsoll (Spalte 5A + 5B) €	Gesamtist gegenüber dem Gesamtsoll		Titel
		mehr €	weniger €	
5	6	7	8	9
A) -,- B) -,-	-,-	1.653,45	-,-	
A) -,- B) -,-	-,-	1.653,45	-,-	
	Saldo	1.653,45		
A) 4.408.300,00 B) 130.647,50	4.538.947,50	826.471,70	90.951,62	
A) 1.504.400,00 B) 453.612,26	1.958.012,26	176.878,65	476.527,82	
A) 226.200,00 B) 76.055,94	302.255,94	302.392,98	-,-	
A) 6.138.900,00 B) 660.315,70	6.799.215,70	1.305.743,33	567.479,44	
	Saldo	738.263,89		
A) -6.138.900,00 B) -660.315,70	-6.799.215,70	-1.304.089,88	-567.479,44	
	Saldo	-736.610,44		

## Zentralrechnung 2012

## 05 32 Akademie für Lehrerfortbildung und Personalführung Dillingen a.d. Donau

Titel	Zweckbestimmung	A) Istergebnis B) verbliebener Rest €	Gesamtist (Spalte 3A + 3B) €
1	2	3	4
<b>Einnahmen</b>			
<b>Verwaltungseinnahmen, Einnahmen aus Schuldendienst u. dgl.</b>			
111 01	Gebühren, Beiträge, tarifliche und gebührenartige Entgelte <i>Vgl. Vermerk zu Tit. 526 11.</i>	A) --, B) --,	--,
119 01	Einnahmen aus Veröffentlichungen <i>Vgl. Vermerk zu Tit. 518 11.</i>	A) 266.918,00 B) --,	266.918,00
119 11	Teilnehmerbeiträge für Material und Nutzung von Medien <i>Die Einnahmen erhöhen die Ausgabebefugnis bei Tit. 815 99.</i>	A) 120.827,48 B) --,	120.827,48
119 21	Teilnehmerbeiträge für Fortbildungsveranstaltungen <i>Vgl. Vermerk zu Tit. 533 01.</i>	A) 213.997,64 B) --,	213.997,64
119 49	Vermischte Einnahmen	A) 430,59 B) --,	430,59
124 01	Einnahmen aus Vermietung, Verpachtung und Nutzung	A) 80.567,83 B) --,	80.567,83
125 01	Beiträge für Verpflegung	A) 66.340,70 B) --,	66.340,70
<b>Einnahmen aus Zuweisungen und Zuschüssen mit Ausnahme für Investitionen</b>			
231 01	Zuweisungen vom Bund für besondere Zwecke <i>Vgl. Vermerk zu TG 71.</i>	A) --, B) --,	--,
233 01	Zuweisungen von Gemeinden und GV	A) --, B) --,	--,
235 12	Zuweisungen der Bundesagentur für Arbeit (Arbeitsbeschaffungsmaßnahmen)	A) --, B) --,	--,
236 12 apl.	Erstattungsleistungen der Bundesagentur für Arbeit nach dem Altersteilzeitgesetz	A) 5.684,20 B) --,	5.684,20
281 11	Erstattung von Verwaltungskosten aus sonstigen Bereichen	A) 19.371,00 B) --,	19.371,00
<b>Gesamteinnahmen</b>		A) 774.137,44 B) --,	774.137,44
<b>Ausgaben</b>			
<b>Personalausgaben</b>			
422 01	Bezüge der planmäßigen Beamten	A) 2.222.817,53 B) --,	2.222.817,53
422 31	Bezüge der abgeordneten Beamten und Richter	A) 109.589,68 B) --,	109.589,68

## Zentralrechnung 2012

05 32

A) Haushaltsbetrag		Gesamtsoll (Spalte 5A + 5B)	Gesamtist gegenüber dem Gesamtsoll		Titel
B) Vorjahresrest			mehr	weniger	
€		€	€	€	
5		6	7	8	9
A)	-,-				111 01
B)	-,-	-,-			
A)	-,-				119 01
B)	-,-	-,-	266.918,00		
A)	-,-				119 11
B)	-,-	-,-	120.827,48		
A)	-,-				119 21
B)	-,-	-,-	213.997,64		
A)	-,-				119 49
B)	-,-	-,-	430,59		
A)	58.300,00				124 01
B)	-,-	58.300,00	22.267,83		
A)	50.000,00				125 01
B)	-,-	50.000,00	16.340,70		
A)	-,-				231 01
B)	-,-	-,-			
A)	-,-				233 01
B)	-,-	-,-			
A)	-,-				235 12
B)	-,-	-,-			
A)	-,-				236 12
B)	-,-	-,-	5.684,20		apl.
A)	21.000,00				281 11
B)	-,-	21.000,00		1.629,00	
A)	129.300,00				
B)	-,-	129.300,00	646.466,44	1.629,00	
		Saldo	644.837,44		
A)	2.269.600,00				422 01
B)	-,-	2.269.600,00		46.782,47	
A)	-,-				422 31
B)	-,-	-,-	109.589,68		

## Zentralrechnung 2012

## 05 32 Akademie für Lehrerfortbildung und Personalführung Dillingen a.d. Donau

Titel	Zweckbestimmung	A) Istergebnis B) verbliebener Rest €	Gesamtist (Spalte 3A + 3B) €
1	2	3	4
427 01	Honorare	A) -,-- B) -,--	-,--
428 01	Entgelte der Arbeitnehmer	A) 2.353.889,48 B) -,--	2.353.889,48
428 11	Entgelte für sonstige Hilfsleistungen durch Arbeitnehmer <i>Vgl. Vermerk zu Tit. 518 11.</i>	A) 123.811,58 B) -,--	123.811,58
428 12	Entgelte für sonstige Hilfsleistungen durch Arbeitnehmer (Arbeitsbeschaffungsmaßnahmen)	A) -,-- B) -,--	-,--
428 21	Entgelte der Arbeitnehmer <i>Vgl. Vermerk zu Tit. 518 11.</i>	A) 385.106,72 B) -,--	385.106,72
428 41	Überstundenentgelte für Arbeitnehmer	A) -,-- B) -,--	-,--
453 01	Trennungsgeld und Umzugskostenvergütungen <i>Vgl. Vermerk bei Kap. 05 02 Tit. 453 01.</i>	A) 12.817,61 B) -,--	12.817,61
<b>Sächliche Verwaltungsausgaben</b>			
511 01	Geschäftsbedarf, Bücher und Zeitschriften, Kommunikation sowie Geräte, Ausstattungs- und Ausrüstungsgegenstände, sonstige Gebrauchsgegenstände	A) 49.132,61 B) 16.040,23	65.172,84
514 01	Haltung von Dienstfahrzeugen	A) 11.254,33 B) 945,67	12.200,00
514 11	Dienst- und Schutzkleidung	A) 1.923,30 B) 4.516,70	6.440,00
514 21	Lebensmittel und sonstige Verbrauchsmittel für den Wirtschaftsbetrieb	A) 180.210,04 B) 21.635,33	201.845,37
517 01	Bewirtschaftung der Grundstücke, Gebäude und Räume	A) 146.366,06 B) 5.000,00	151.366,06
517 05	Bewirtschaftung durch Heizung, Beleuchtung und elektrische Kraft	A) 237.576,70 B) 26.658,57	264.235,27
518 01	Mieten und Pachten für Grundstücke, Gebäude und Räume	A) -,-- B) -,--	-,--
518 11	Mieten und Pachten für Maschinen, Geräte und Fahrzeuge <i>Die Ausgabebefugnis bei Tit. 428 11, Tit. 428 21, Tit. 518 11 und Tit. 531 11 erhöht sich um die Mehreinnahmen bei Tit. 119 01.</i>	A) 85.641,32 B) -,--	85.641,32
519 01	Unterhaltung der Grundstücke und baulichen Anlagen	A) 481.853,92 B) -,--	481.853,92
525 01	Lehr- und Verbrauchsmittel für den Lehrbetrieb	A) 21.897,70 B) 2.902,30	24.800,00
526 11	Kosten für Sachverständige <i>Die Ausgabebefugnis erhöht sich um die Mehreinnahme bei Tit. 111 01.</i>	A) -,-- B) -,--	-,--
527 01	Reisekostenvergütungen für Dienstreisen	A) 42.297,50 B) -,--	42.297,50

## Zentralrechnung 2012

05 32

A) Haushaltsbetrag		Gesamtsoll (Spalte 5A + 5B)	Gesamtist gegenüber dem Gesamtsoll		Titel
B) Vorjahresrest			mehr	weniger	
€		€	€	€	
5		6	7	8	9
A)	317.200,00				427 01
B)	-,-	317.200,00		317.200,00	
A)	2.432.700,00				428 01
B)	-,-	2.432.700,00		78.810,52	
A)	18.000,00				428 11
B)	-,-	18.000,00	105.811,58		
A)	-,-				428 12
B)	-,-	-,-			
A)	-,-				428 21
B)	-,-	-,-	385.106,72		
A)	500,00				428 41
B)	-,-	500,00		500,00	
A)	-,-				453 01
B)	-,-	-,-	12.817,61		
A)	121.200,00				511 01
B)	-,-	121.200,00		56.027,16	
A)	8.000,00				514 01
B)	-,-	8.000,00	4.200,00		
A)	1.600,00				514 11
B)	-,-	1.600,00	4.840,00		
A)	235.000,00				514 21
B)	-,-	235.000,00		33.154,63	
A)	180.000,00				517 01
B)	-,-	180.000,00		28.633,94	
A)	280.000,00				517 05
B)	-,-	280.000,00		15.764,73	
A)	-,-				518 01
B)	-,-	-,-			
A)	30.000,00				518 11
B)	-,-	30.000,00	55.641,32		
A)	-,-				519 01
B)	-,-	-,-	481.853,92		
A)	22.000,00				525 01
B)	-,-	22.000,00	2.800,00		
A)	-,-				526 11
B)	-,-	-,-			
A)	23.000,00				527 01
B)	-,-	23.000,00	19.297,50		



## Zentralrechnung 2012

## 05 32 Akademie für Lehrerfortbildung und Personalführung Dillingen a.d. Donau

Titel	Zweckbestimmung	A) Istergebnis B) verbliebener Rest €	Gesamtist (Spalte 3A + 3B) €
1	2	3	4
531 11	Fachveröffentlichungen <i>Vgl. Vermerk zu Tit. 518 11.</i>	A) 142.936,86 B) --,--	142.936,86
532 11	Umzugs- und Verlegungskosten von Dienststellen	A) --,-- B) --,--	--,--
533 01	Ausgaben für Fortbildungsveranstaltungen <i>Die Ausgabebefugnis erhöht sich um die Einnahmen bei Tit. 119 21.</i>	A) 212.814,08 B) --,--	212.814,08
546 49	Vermischte Verwaltungsausgaben	A) 5.203,78 B) 606,22	5.810,00
<b>Ausgaben für Zuweisungen und Zuschüsse mit Ausnahme für Investitionen</b>			
684 01	Kosten der Lehrerfortbildungsstätte in Gars am Inn	A) 689.676,00 B) --,--	689.676,00
684 02	Kosten der Lehrerfortbildungsstätte in Heilsbronn	A) 204.200,00 B) --,--	204.200,00
<b>Baumaßnahmen</b>			
701 01	Kleine Neu-, Um- und Erweiterungsbauten	A) 280.162,76 B) --,--	280.162,76
725 03	Umbau und Sanierungsmaßnahmen im ehemaligen Kapuzinerkloster mit Schülerinternat	A) 3.164.230,78 B) --,--	3.164.230,78
<b>Sonstige Sachinvestitionen</b>			
811 01	Erwerb von Dienstfahrzeugen	A) --,-- B) --,--	--,--
812 01	Ergänzung der Ausstattung der Akademie	A) 111.279,60 B) --,--	111.279,60
<b>Titelgruppen</b>			
<b>71 Ausgaben aus Zuweisungen des Bundes für besondere Zwecke</b> <i>Titel der TG gegenseitig deckungsfähig und übertragbar. Die Ausgabebefugnis bemisst sich nach den Einnahmen bei Tit. 231 01.</i>			
429 71	Entgelte	A) --,-- B) --,--	--,--
547 71	Sächliche Verwaltungsausgaben	A) --,-- B) --,--	--,--
812 71	Erwerb von Geräten, Ausstattungs- und Ausrüstungsgegenständen im Inland	A) --,-- B) --,--	--,--
<b>Summe der Titelgruppe</b>		A) --,-- B) --,--	--,--

## Zentralrechnung 2012

05 32

A) Haushaltsbetrag B) Vorjahresrest	€ 5	Gesamtsoll (Spalte 5A + 5B) € 6	Gesamtist gegenüber dem Gesamtsoll		Titel 9
			mehr € 7	weniger € 8	
A)	6.000,00				531 11
B)	-,--	6.000,00	136.936,86		
A)	-,--				532 11
B)	-,--	-,--			
A)	2.000,00				533 01
B)	-,--	2.000,00	210.814,08		
A)	900,00				546 49
B)	-,--	900,00	4.910,00		
A)	742.000,00				684 01
B)	-,--	742.000,00		52.324,00	
A)	215.000,00				684 02
B)	-,--	215.000,00		10.800,00	
A)	-,--				701 01
B)	-,--	-,--	280.162,76		
A)	2.000.000,00				725 03
B)	824.810,21	2.824.810,21	339.420,57		
A)	-,--				811 01
B)	-,--	-,--			
A)	68.200,00				812 01
B)	-,--	68.200,00	43.079,60		
A)	-,--				429 71
B)	-,--	-,--			
A)	-,--				547 71
B)	-,--	-,--			
A)	-,--				812 71
B)	-,--	-,--			
A)	-,--		-,--	-,--	
B)	-,--	-,--			
		Saldo	-,--	-,--	

## Zentralrechnung 2012

## 05 32 Akademie für Lehrerfortbildung und Personalführung Dillingen a.d. Donau

Titel	Zweckbestimmung	A) Istergebnis B) verbliebener Rest	Gesamtist (Spalte 3A + 3B)
1	2	€ 3	€ 4
	<b>99 Kosten der Datenverarbeitung</b> <i>Titel der TG gegenseitig deckungsfähig und übertragbar.</i>		
511 99	Ausstattungs- und Ausrüstungsgegenstände, Kommunikation, Bücher und Zeitschriften sowie sonstige Gebrauchsgegenstände und Nebenkosten	A) 139.083,21 B) --,--	139.083,21
514 99	Verbrauchsmittel	A) 2.513,16 B) --,--	2.513,16
534 99	Vergabe von Aufträgen für Datenerfassung, Softwareentwicklung u. Ä.	A) 7.849,54 B) --,--	7.849,54
815 99	Erwerb von elektronischen Datenverarbeitungsanlagen, Ausstattungs- und Ausrüstungsgegenständen sowie von Software	A) 141.334,48 B) 224.347,09	365.681,57
	<b>Summe der Titelgruppe</b>	A) 290.780,39 B) 224.347,09	515.127,48
	<b>Gesamtausgaben</b>	A) 11.567.470,33 B) 302.652,11	11.870.122,44
	<b>Abschluss</b>		
	Verwaltungseinnahmen, Einnahmen aus Schuldendienst u. dgl.	A) 749.082,24 B) --,--	749.082,24
	Einnahmen aus Zuweisungen und Zuschüssen mit Ausnahme für Investitionen	A) 25.055,20 B) --,--	25.055,20
	<b>Gesamteinnahmen</b>	A) 774.137,44 B) --,--	774.137,44
	Personalausgaben	A) 5.208.032,60 B) --,--	5.208.032,60
	Sächliche Verwaltungsausgaben	A) 1.768.554,11 B) 78.305,02	1.846.859,13
	Ausgaben für Zuweisungen und Zuschüsse mit Ausnahme für Investitionen	A) 893.876,00 B) --,--	893.876,00
	Baumaßnahmen	A) 3.444.393,54 B) --,--	3.444.393,54
	Sonstige Sachinvestitionen	A) 252.614,08 B) 224.347,09	476.961,17
	<b>Gesamtausgaben</b>	A) 11.567.470,33 B) 302.652,11	11.870.122,44
	<b>- Zuschuss / + Überschuss</b>	A) -10.793.332,89 B) -302.652,11	-11.095.985,00

## Zentralrechnung 2012

05 32

A) Haushaltsbetrag		Gesamtsoll (Spalte 5A + 5B)	Gesamtist gegenüber dem Gesamtsoll		Titel
B) Vorjahresrest			mehr	weniger	
€		€	€	€	
5		6	7	8	9
A)	55.000,00	55.000,00	84.083,21		511 99
B)	-,--				
A)	2.000,00	2.000,00	513,16		514 99
B)	-,--				
A)	1.000,00	1.000,00	6.849,54		534 99
B)	-,--				
A)	369.000,00	369.000,00		3.318,43	815 99
B)	-,--				
A)	427.000,00	427.000,00	91.445,91	3.318,43	
B)	-,--		Saldo	88.127,48	
A)	9.399.900,00	10.224.710,21	2.288.728,11	643.315,88	
B)	824.810,21		Saldo	1.645.412,23	
A)	108.300,00	108.300,00	640.782,24		-,--
B)	-,--				
A)	21.000,00	21.000,00	5.684,20	1.629,00	
B)	-,--				
A)	129.300,00	129.300,00	646.466,44	1.629,00	
B)	-,--		Saldo	644.837,44	
A)	5.038.000,00	5.038.000,00	613.325,59	443.292,99	
B)	-,--				
A)	967.700,00	967.700,00	1.012.739,59	133.580,46	
B)	-,--				
A)	957.000,00	957.000,00	-,--	63.124,00	
B)	-,--				
A)	2.000.000,00	2.824.810,21	619.583,33	-,--	
B)	824.810,21				
A)	437.200,00	437.200,00	43.079,60	3.318,43	
B)	-,--				
A)	9.399.900,00	10.224.710,21	2.288.728,11	643.315,88	
B)	824.810,21		Saldo	1.645.412,23	
A)	-9.270.600,00	-10.095.410,21	-1.642.261,67	-641.686,88	
B)	-824.810,21		Saldo	-1.000.574,79	

## Zentralrechnung 2012

## 05 50 Katholische Kirche

Titel	Zweckbestimmung	A) Istergebnis B) verbliebener Rest €	Gesamtist (Spalte 3A + 3B) €
1	2	3	4
<b>Ausgaben</b>			
<b>Ausgaben für Zuweisungen und Zuschüsse mit Ausnahme für Investitionen</b>			
684 01	Jahresrenten der Erzbischöfe und Bischöfe <i>Zu Tit. 684 01 bis Tit. 684 20: Gegenseitig deckungsfähig.</i>	A) 759.284,87 B) --,--	759.284,87
684 02	Gehaltszulagen für zwölf Weihbischöfe	A) 93.567,50 B) --,--	93.567,50
684 03	Jahresrenten der Dignitäre	A) 1.168.717,27 B) --,--	1.168.717,27
684 04	Jahresrenten der Kanoniker <i>Überschreitbar, soweit die Bestellung von Stellvertretern für dienstunfähige Kanoniker notwendig wird.</i>	A) 4.162.944,77 B) --,--	4.162.944,77
684 05	Jahresrenten der Domvikare	A) 2.186.836,48 B) --,--	2.186.836,48
684 06	Dienstentschädigung für die Generalvikare	A) 30.271,05 B) --,--	30.271,05
684 07	Dienstentschädigung für die haupt- und nebenamtlichen bischöflichen Sekretäre	A) 59.076,33 B) --,--	59.076,33
684 08	Ergänzung des Einkommens der Ordinariatsoffizianten	A) 187.400,58 B) --,--	187.400,58
684 09	Ergänzung des Einkommens je eines hauptamtlichen Mesners an den Domkirchen	A) 166.105,05 B) --,--	166.105,05
684 10	Beiträge zur Ergänzung des Einkommens der Leiter und Erzieher an den bischöflichen Priester- und Knabenseminaren	A) 497.774,80 B) --,--	497.774,80
684 11	Leistungen an Pfarrer, Prediger, Benefiziaten und Kapläne	A) 570.454,54 B) --,--	570.454,54
684 12	Leistungen an Mesner und sonstige Kirchendiener	A) 15.980,62 B) --,--	15.980,62
684 13	Zuschüsse an die Emeritenanstalten	A) 10.563.496,87 B) --,--	10.563.496,87
684 14	Versorgungsbezüge und Unterstützungen an Geistliche ohne Anspruch gegenüber der Emeritenanstalt	A) 3.649.292,86 B) 10.000,00	3.659.292,86
684 15	Zuschuss zur Besoldung der Seelsorgegeistlichen	A) 39.659.999,91 B) --,--	39.659.999,91
684 16	Beiträge zum Sachbedarf der Ordinariate	A) 332.339,25 B) --,--	332.339,25
684 17	Beiträge zum Sachbedarf der Domkirchen	A) 1.503.104,91 B) --,--	1.503.104,91
684 18	Beiträge zum Unterhalt der bischöflichen Priester- und Knabenseminare	A) 160.598,91 B) --,--	160.598,91

## Zentralrechnung 2012

05 50

A) Haushaltsbetrag		Gesamtsoll (Spalte 5A + 5B)	Gesamtist gegenüber dem Gesamtsoll		Titel
B) Vorjahresrest			mehr	weniger	
€		€	€	€	
5		6	7	8	9
A)	803.000,00				684 01
B)	-,--	803.000,00		43.715,13	
A)	120.500,00				684 02
B)	-,--	120.500,00		26.932,50	
A)	1.071.000,00				684 03
B)	-,--	1.071.000,00	97.717,27		
A)	4.307.000,00				684 04
B)	-,--	4.307.000,00		144.055,23	
A)	2.389.500,00				684 05
B)	-,--	2.389.500,00		202.663,52	
A)	33.500,00				684 06
B)	-,--	33.500,00		3.228,95	
A)	54.500,00				684 07
B)	-,--	54.500,00	4.576,33		
A)	192.000,00				684 08
B)	-,--	192.000,00		4.599,42	
A)	178.500,00				684 09
B)	-,--	178.500,00		12.394,95	
A)	699.500,00				684 10
B)	-,--	699.500,00		201.725,20	
A)	570.000,00				684 11
B)	-,--	570.000,00	454,54		
A)	16.000,00				684 12
B)	-,--	16.000,00		19,38	
A)	10.563.500,00				684 13
B)	-,--	10.563.500,00		3,13	
A)	3.736.500,00				684 14
B)	-,--	3.736.500,00		77.207,14	
A)	39.660.000,00				684 15
B)	-,--	39.660.000,00		0,09	
A)	332.300,00				684 16
B)	-,--	332.300,00	39,25		
A)	1.500.000,00				684 17
B)	-,--	1.500.000,00	3.104,91		
A)	163.600,00				684 18
B)	-,--	163.600,00		3.001,09	

## Zentralrechnung 2012

## 05 50 Katholische Kirche

Titel	Zweckbestimmung	A) Istergebnis B) verbliebener Rest €	Gesamtist (Spalte 3A + 3B) €
1	2	3	4
684 19	Pflichtmäßige Rechnisse an Kirchenstiftungen	A) 1.563,09 B) --,--	1.563,09
684 20	Beiträge zum Sachbedarf der Kirchen	A) 14.751,03 B) --,--	14.751,03
684 22	Außerordentliche Bedürfnisse (Orgeln, Glocken, Uhren usw.)	A) 83.590,00 B) --,--	83.590,00
<b>Gesamtausgaben</b>		A) 65.867.150,69 B) 10.000,00	65.877.150,69
<b>Abschluss</b>			
Ausgaben für Zuweisungen und Zuschüsse mit Ausnahme für Investitionen		A) 65.867.150,69 B) 10.000,00	65.877.150,69
<b>Gesamtausgaben</b>		A) 65.867.150,69 B) 10.000,00	65.877.150,69
<b>- Zuschuss / + Überschuss</b>		A) -65.867.150,69 B) -10.000,00	-65.877.150,69

## Zentralrechnung 2012

05 50

A) Haushaltsbetrag B) Vorjahresrest	Gesamtsoll (Spalte 5A + 5B) €	Gesamtist gegenüber dem Gesamtsoll		Titel
		mehr €	weniger €	
5	6	7	8	9
A) 1.600,00 B) --,--	1.600,00		36,91	684 19
A) 14.400,00 B) --,--	14.400,00	351,03		684 20
A) 110.000,00 B) --,--	110.000,00		26.410,00	684 22
A) 66.516.900,00 B) --,--	66.516.900,00	106.243,33	745.992,64	
	Saldo		639.749,31	
A) 66.516.900,00 B) --,--	66.516.900,00	106.243,33	745.992,64	
A) 66.516.900,00 B) --,--	66.516.900,00	106.243,33	745.992,64	
A) 66.516.900,00 B) --,--	66.516.900,00	106.243,33	745.992,64	
	Saldo		639.749,31	
A) -66.516.900,00 B) --,--	-66.516.900,00	-106.243,33	-745.992,64	
	Saldo		-639.749,31	



## Zentralrechnung 2012

## 05 51 Evang.-Luth. Kirche in Bayern

Titel	Zweckbestimmung	A) Istergebnis B) verbliebener Rest €	Gesamtist (Spalte 3A + 3B) €
1	2	3	4
<b>Ausgaben</b>			
<b>Ausgaben für Zuweisungen und Zuschüsse mit Ausnahme für Investitionen</b>			
684 01	Personalaufwand - Pauschbetrag - des Landeskirchenrates <i>Zu Tit. 684 01 bis Tit. 684 08: Gegenseitig deckungsfähig.</i>	A) 1.720.732,00 B) -,-	1.720.732,00
684 02	Versorgungsregelung der Kirchenbeamten des Landeskirchenrates	A) 343.840,00 B) -,-	343.840,00
684 03	Leistungen an Pfarrer, Prediger und Vikare	A) 112.186,00 B) -,-	112.186,00
684 04	Leistungen an Kirchendiener	A) 869,00 B) -,-	869,00
684 05	Zuschuss zur Besoldung der Seelsorgegeistlichen	A) 14.835.000,00 B) -,-	14.835.000,00
684 06	Zuschuss für die Ruhestands- und Hinterbliebenenversorgung der Seelsorgegeistlichen	A) 4.463.557,99 B) -,-	4.463.557,99
684 07	Zuschuss zu den Kosten der Landessynode und des Landessynodalausschusses	A) 10.226,00 B) -,-	10.226,00
684 08	Sachbedürfnisse - Pauschbetrag - des Landeskirchenrates	A) 112.484,00 B) -,-	112.484,00
684 11	Außerordentliche Bedürfnisse (Orgeln, Glocken, Uhren usw.)	A) 30.400,00 B) -,-	30.400,00
<b>Gesamtausgaben</b>		A) 21.629.294,99 B) -,-	21.629.294,99
<b>Abschluss</b>			
Ausgaben für Zuweisungen und Zuschüsse mit Ausnahme für Investitionen		A) 21.629.294,99 B) -,-	21.629.294,99
<b>Gesamtausgaben</b>		A) 21.629.294,99 B) -,-	21.629.294,99
<b>- Zuschuss / + Überschuss</b>		A) -21.629.294,99 B) -,-	-21.629.294,99

## Zentralrechnung 2012

05 51

A) Haushaltsbetrag		Gesamtsoll (Spalte 5A + 5B)	Gesamtist gegenüber dem Gesamtsoll		Titel
B) Vorjahresrest			mehr	weniger	
€		€	€	€	
5		6	7	8	9
A)	1.731.000,00	1.731.000,00		10.268,00	684 01
B)	-,--				
A)	346.000,00	346.000,00		2.160,00	684 02
B)	-,--				
A)	112.200,00	112.200,00		14,00	684 03
B)	-,--				
A)	900,00	900,00		31,00	684 04
B)	-,--				
A)	14.835.000,00	14.835.000,00			684 05
B)	-,--				
A)	4.463.500,00	4.463.500,00	57,99		684 06
B)	-,--				
A)	10.300,00	10.300,00		74,00	684 07
B)	-,--				
A)	112.500,00	112.500,00		16,00	684 08
B)	-,--				
A)	65.000,00	65.000,00		34.600,00	684 11
B)	-,--				
A)	21.676.400,00	21.676.400,00	57,99	47.163,00	
B)	-,--				
		Saldo		47.105,01	
A)	21.676.400,00	21.676.400,00	57,99	47.163,00	
B)	-,--				
A)	21.676.400,00	21.676.400,00	57,99	47.163,00	
B)	-,--				
A)	21.676.400,00	21.676.400,00	57,99	47.163,00	
B)	-,--				
		Saldo		47.105,01	
A)	-21.676.400,00	-21.676.400,00	-57,99	-47.163,00	
B)	-,--				
		Saldo		-47.105,01	

## Zentralrechnung 2012

## 05 52 Zuschüsse an sonstige Religionsgemeinschaften und Weltanschauungsgemeinschaften

Titel	Zweckbestimmung	A) Istergebnis B) verbliebener Rest €	Gesamtist (Spalte 3A + 3B) €
1	2	3	4
<b>Ausgaben</b>			
<b>Ausgaben für Zuweisungen und Zuschüsse mit Ausnahme für Investitionen</b>			
684 01	Zuschuss an die Alt-Katholische Kirche in Bayern - K.d.ö.R.	A) 16.000,00 B) -,-	16.000,00
684 03	Zuschuss an den Bund für Geistesfreiheit in Bayern - K.d.ö.R.	A) 19.500,00 B) -,-	19.500,00
684 04	Zuschuss an die Griechisch-Orthodoxe Metropolie - K.d.ö.R. (Vikariat Bayern)	A) 296.100,00 B) -,-	296.100,00
684 05	Zuschuss an die Russisch-Orthodoxe Kirche in Bayern - K.d.ö.R.	A) 28.200,00 B) -,-	28.200,00
684 06	Zuschuss an den Bund Evangelisch-Freikirchlicher Gemeinden in Deutschland - K.d.ö.R. - Vereinigung Bayern -	A) 32.400,00 B) -,-	32.400,00
684 07	Zuschuss an die Evangelisch-Methodistische Kirche in Bayern - K.d.ö.R.	A) 16.800,00 B) -,-	16.800,00
684 08	Zuschuss an die Rumänisch-Orthodoxe Kirche in Bayern - K.d.ö.R.	A) 84.500,00 B) -,-	84.500,00
684 09	Zuschuss an den Humanistischen Verband Deutschlands - Nürnberg - K.d.ö.R.	A) 9.500,00 B) -,-	9.500,00
<b>Gesamtausgaben</b>		A) 503.000,00 B) -,-	503.000,00
<b>Abschluss</b>			
Ausgaben für Zuweisungen und Zuschüsse mit Ausnahme für Investitionen		A) 503.000,00 B) -,-	503.000,00
<b>Gesamtausgaben</b>		A) 503.000,00 B) -,-	503.000,00
<b>- Zuschuss / + Überschuss</b>		A) -503.000,00 B) -,-	-503.000,00

## Zentralrechnung 2012

05 52

A) Haushaltsbetrag		Gesamtsoll (Spalte 5A + 5B)	Gesamtist gegenüber dem Gesamtsoll		Titel
B) Vorjahresrest			mehr	weniger	
€		€	€	€	
5		6	7	8	9
A)	16.500,00				684 01
B)	-,--	16.500,00		500,00	
A)	20.000,00				684 03
B)	-,--	20.000,00		500,00	
A)	296.500,00				684 04
B)	-,--	296.500,00		400,00	
A)	28.500,00				684 05
B)	-,--	28.500,00		300,00	
A)	33.000,00				684 06
B)	-,--	33.000,00		600,00	
A)	17.000,00				684 07
B)	-,--	17.000,00		200,00	
A)	84.500,00				684 08
B)	-,--	84.500,00			
A)	9.500,00				684 09
B)	-,--	9.500,00			
A)	505.500,00				
B)	-,--	505.500,00		2.500,00	
		Saldo		2.500,00	
A)	505.500,00				
B)	-,--	505.500,00		2.500,00	
A)	505.500,00				
B)	-,--	505.500,00		2.500,00	
		Saldo		2.500,00	
A)	-505.500,00				
B)	-,--	-505.500,00		-2.500,00	
		Saldo		-2.500,00	

## Zentralrechnung 2012

## 05 53 Leistungen des Staates für kirchliche Gebäude usw.

Titel	Zweckbestimmung	A) Istergebnis B) verbliebener Rest €	Gesamtist (Spalte 3A + 3B) €
1	2	3	4
<b>Einnahmen</b>			
<b>Verwaltungseinnahmen, Einnahmen aus Schuldendienst u. dgl.</b>			
111 01	Gebühren, Beiträge, tarifliche und gebührenartige Entgelte	A) -,- B) -,-	-,-
119 49	Vermischte Einnahmen	A) 115.546,71 B) -,-	115.546,71
124 01	Einnahmen aus Vermietung, Verpachtung und Nutzung	A) 62.381,31 B) -,-	62.381,31
<b>Einnahmen aus Zuweisungen und Zuschüssen mit Ausnahme für Investitionen</b>			
298 01	Zahlungen kirchlicher Rechtsträger im Zusammenhang mit der Ablösung von Konkordatsverpflichtungen und der damit verbundenen Anpassung der durch den Staat zu leistenden Jahresrenten	A) -,- B) -,-	-,-
<b>Einnahmen aus Schuldenaufnahmen, aus Zuweisungen und Zuschüssen für Investitionen, besondere Finanzierungseinnahmen</b>			
333 01	Zuwendungen von der Gemeinde Steingaden zu der Baumaßnahme in Kap. 05 53 Tit. 714 21 der Anlage S <i>Die Einnahmen erhöhen die Ausgabebefugnis bei Tit. 714 21.</i>	A) 250.000,00 B) -,-	250.000,00
342 01	Beiträge kirchlicher Rechtsträger zu Baumaßnahmen der Anlage S <i>Die Isteinnahmen erhöhen die Ausgabebefugnis der Baumaßnahmen in Kap. 05 53 der Anlage S.</i>	A) 930.650,00 B) -,-	930.650,00
342 02	Beiträge kirchlicher Rechtsträger zu Baumaßnahmen <i>Vgl. Vermerk zu Tit. 791 01.</i>	A) 2.422.197,39 B) -,-	2.422.197,39
<b>Gesamteinnahmen</b>		A) 3.780.775,41 B) -,-	3.780.775,41
<b>Ausgaben</b>			
<b>Sächliche Verwaltungsausgaben</b>			
517 11	Bewirtschaftung von staatseigenen Grundstücken und Räumen <i>Vgl. Vermerk zu Tit. 517 12.</i>	A) 61.533,04 B) -,-	61.533,04
517 12	Bewirtschaftung von kircheneigenen Grundstücken und Räumen <i>Gegenseitig deckungsfähig mit Tit. 517 11.</i>	A) 8.341,03 B) -,-	8.341,03
519 11	Unterhaltung der staatseigenen kirchlichen Gebäude einschl. der staatlichen Baukanons <i>Vgl. Vermerk zu Tit. 684 01 und 684 12.</i>	A) 2.053.296,04 B) -,-	2.053.296,04
519 12	Unterhaltung der kircheneigenen kirchlichen Gebäude <i>Vgl. Vermerk zu Tit. 684 01 und 684 12.</i>	A) 6.298.034,23 B) -,-	6.298.034,23

## Zentralrechnung 2012

05 53

A) Haushaltsbetrag B) Vorjahresrest	Gesamtsoll (Spalte 5A + 5B)	Gesamtist gegenüber dem Gesamtsoll		Titel
		mehr	weniger	
€	€	€	€	
5	6	7	8	9
A) -,- B) -,-	-,-			111 01
A) -,- B) -,-	-,-	115.546,71		119 49
A) 23.000,00 B) -,-	23.000,00	39.381,31		124 01
A) -,- B) -,-	-,-			298 01
A) -,- B) -,-	-,-	250.000,00		333 01
A) -,- B) -,-	-,-	930.650,00		342 01
A) -,- B) -,-	-,-	2.422.197,39		342 02
A) 23.000,00 B) -,-	23.000,00	3.757.775,41	-,-	
	Saldo	3.757.775,41		
A) 100.000,00 B) -,-	100.000,00		38.466,96	517 11
A) 35.000,00 B) -,-	35.000,00		26.658,97	517 12
A) 1.500.000,00 B) -,-	1.500.000,00	553.296,04		519 11
A) 2.956.200,00 B) -,-	2.956.200,00	3.341.834,23		519 12

## Zentralrechnung 2012

## 05 53 Leistungen des Staates für kirchliche Gebäude usw.

Titel	Zweckbestimmung	A) Istergebnis B) verbliebener Rest €	Gesamtist (Spalte 3A + 3B) €
1	2	3	4
519 13	Instandhaltung der Dome <i>Vgl. Vermerk zu Tit. 684 01 und 684 12.</i>	A) 3.044.812,36 B) -,-	3.044.812,36
<b>Ausgaben für Zuweisungen und Zuschüsse mit Ausnahme für Investitionen</b>			
684 01	Ablösungen von Bauverpflichtungen des Staates (ohne kircheneigene Pfarrgebäude, bei denen die Ablösung zu Lasten Tit. 684 12 erfolgt und Konkordatsgebäude) <i>Titel 519 11, 519 12, 519 13, 684 01, 684 11, 791 01 und 791 03 gegenseitig deckungsfähig. Vgl. Vermerk zu Tit. 684 12. Die Deckungsfähigkeit umfasst auch die Verpflichtungsermächtigungen.</i>	A) -,- B) -,-	-,-
684 11	Pauschalzahlungen aufgrund der Vereinbarungen über Pauschalzahlungen und die Ablösung bei Pfarrgebäuden in staatlicher Baulast <i>Vgl. Vermerk zu Tit. 684 01 und 684 12.</i>	A) 3.812.896,27 B) -,-	3.812.896,27
684 12	Ablösungen aufgrund der Vereinbarungen über Pauschalzahlungen und die Ablösung bei Pfarrgebäuden in staatlicher Baulast <i>Tit. 684 12, 684 20 und 916 01 einseitig deckungsfähig zu Lasten Tit. 519 11, 519 12, 519 13, 684 01, 684 11, 791 01 und 791 03. Die Deckungsfähigkeit umfasst auch die Verpflichtungsermächtigungen.</i>	A) 1.525.139,83 B) -,-	1.525.139,83
684 20	Ablösung von Konkordatsgebäuden <i>Vgl. Vermerk zu Tit. 684 12.</i>	A) -,- B) -,-	-,-
<b>Baumaßnahmen</b>			
711 11	Salvatorkirche München Gesamtinstandsetzung	A) 108.160,37 B) -,-	108.160,37
711 20	Theatinerkirche St. Kajetan München Reinigung und Neufassung der Raumschale einschließlich kleinerer Instandsetzungsmaßnahmen sowie Außeninstandsetzung - z. T. Planung -	A) 2.536,46 B) 897.463,54	900.000,00
711 31	Erzbischöfliches Palais München Generalinstandsetzung	A) 262.612,01 B) 275.014,96	537.626,97
712 11	Klosterkirche Schäftlarn Instandsetzung	A) 107.530,70 B) 160.000,00	267.530,70
713 11	Kath. Katharinenkirche in Mühldorf am Inn Gesamtinstandsetzung	A) 16.171,00 B) -,-	16.171,00
714 01	Pfarrkirche Schlehdorf Gesamtinstandsetzung - z. T. Planung -	A) 13.000,51 B) 186.999,49	200.000,00
714 11	Pfarrkirche Beuerberg Gesamtinstandsetzung - Planung -	A) 326.994,21 B) 823.005,79	1.150.000,00
714 21	Wies, katholische Wallfahrtskirche "Zum gegeißelten Heiland", Brandschutzmaßnahmen	A) 998.687,03 B) 186.612,45	1.185.299,48

## Zentralrechnung 2012

05 53

A) Haushaltsbetrag B) Vorjahresrest	Gesamtsoll (Spalte 5A + 5B) €	Gesamtist gegenüber dem Gesamtsoll		Titel
		mehr €	weniger €	
5	6	7	8	9
A) 3.570.000,00 B) -,-	3.570.000,00		525.187,64	519 13
A) 444.900,00 B) -,-	444.900,00		444.900,00	684 01
A) 3.950.000,00 B) -,-	3.950.000,00		137.103,73	684 11
A) 756.000,00 B) -,-	756.000,00	769.139,83		684 12
A) -,- B) -,-	-,-			684 20
A) -,- B) 80.656,30	80.656,30	27.504,07		711 11
A) 900.000,00 B) -,-	900.000,00			711 20
A) 400.000,00 B) 1.151.000,00	1.551.000,00		1.013.373,03	711 31
A) -,- B) 50.000,00	50.000,00	217.530,70		712 11
A) -,- B) -,-	-,-	16.171,00		713 11
A) 200.000,00 B) -,-	200.000,00			714 01
A) 200.000,00 B) 35.000,00	235.000,00	915.000,00		714 11
A) 558.000,00 B) 250.000,00	808.000,00	377.299,48		714 21



## Zentralrechnung 2012

## 05 53 Leistungen des Staates für kirchliche Gebäude usw.

Titel	Zweckbestimmung	A) Istergebnis B) verbliebener Rest €	Gesamtist (Spalte 3A + 3B) €
1	2	3	4
715 01	Jesuitenkirche St. Michael mit Priesterhaus in München, Gesamtinstandsetzung - z. T. Planung -	A) 856.074,02 B) 593.291,56	1.449.365,58
720 35	Kath. Kirche St. Nikola in Passau Innenrenovierung - Planung -	A) 81.150,36 B) --,--	81.150,36
725 04	Klostergebäude Ottobeuren Umbau-, Instandsetzungs- und Restaurierungsmaßnahmen, insbesondere im Osttrakt und Außenbereich 5. Bauabschnitt - z. T. Planung -	A) 777.895,40 B) 220.000,00	997.895,40
725 05	Basilika Ottobeuren Instandsetzungs- und Restaurierungsmaßnahmen	A) 341.282,40 B) --,--	341.282,40
725 06	Basilika Ottobeuren; Innenrestaurierung der Raumschale und Ausstattung sowie Sanierung der Fassade und Instandsetzung der Außenanlagen - Planung -	A) --,-- B) --,--	--,--
735 15	Generalsanierung des Erzbischöflichen Ordinariatsgebäudes Domplatz 3, Bamberg	A) 676.492,42 B) 90.795,98	767.288,40
745 02	Außensanierung der St. Ulrichskirche in Regensburg - z.T. Planung -	A) 459.444,40 B) 120.000,00	579.444,40
745 03	Sanierung des Domkapitelhauses einschließlich Domkreuzgang und Allerheiligenkapelle in Regensburg - Planung -	A) 99.880,66 B) --,--	99.880,66
791 01	Bauverpflichtungen an einzelnen kirchlichen Gebäuden aufgrund besonderer Rechtsverhältnisse <i>Für denkmalpflegerische Maßnahmen, die im Zusammenhang mit staatlichen Baupflichtmaßnahmen an kirchlichen Gebäuden durchgeführt werden, kann Kap. 15 74 Tit. 893 75 zu Lasten Tit. 791 01 jährlich bis zu 3.000,0 Tsd. € verstärkt werden. Die Ausgabebefugnis erhöht sich um die Isteinnahme bei Tit. 342 02. Vgl. Vermerk zu Tit. 684 01 und 684 12.</i>	A) 2.556.207,31 B) 5.379.599,84	7.935.807,15
791 03	Instandsetzung des Domes in Freising <i>Vgl. Vermerk zu Tit. 684 01 und 684 12.</i>	A) 301.069,04 B) --,--	301.069,04
<b>Besondere Finanzierungsausgaben</b>			
916 01	Zuführung an den Grundstock aufgrund der Veräußerung von staatseigenen Konkordatsgebäuden <i>Vgl. Vermerk zu Tit. 684 12.</i>	A) --,-- B) --,--	--,--
<b>Gesamtausgaben</b>		A) 24.789.241,10 B) 8.932.783,61	33.722.024,71

## Zentralrechnung 2012

05 53

A) Haushaltsbetrag B) Vorjahresrest	€ 5	Gesamtsoll (Spalte 5A + 5B) € 6	Gesamtist gegenüber dem Gesamtsoll		Titel 9
			mehr € 7	weniger € 8	
A) 1.200.000,00 B) 249.365,58		1.449.365,58			715 01
A) -- B) 24.610,49		24.610,49	56.539,87		720 35
A) 480.000,00 B) 21.944,08		501.944,08	495.951,32		725 04
A) 300.000,00 B) --		300.000,00	41.282,40		725 05
A) 70.000,00 B) --		70.000,00		70.000,00	725 06
A) 600.000,00 B) 167.288,40		767.288,40			735 15
A) -- B) 62.962,34		62.962,34	516.482,06		745 02
A) -- B) --		--	99.880,66		745 03
A) 8.000.000,00 B) 1.497.796,34		9.497.796,34		1.561.989,19	791 01
A) 500.000,00 B) 220.761,19		720.761,19		419.692,15	791 03
A) -- B) --		--			916 01
A) 26.720.100,00 B) 3.811.384,72		30.531.484,72	7.427.911,66	4.237.371,67	
		Saldo	3.190.539,99		

## Zentralrechnung 2012

## 05 53 Leistungen des Staates für kirchliche Gebäude usw.

Titel	Zweckbestimmung	A) Istergebnis B) verbliebener Rest €	Gesamtist (Spalte 3A + 3B) €
1	2	3	4
	<b>Abschluss</b>		
	Verwaltungseinnahmen, Einnahmen aus Schuldendienst u. dgl.	A) 177.928,02 B) --,--	177.928,02
	Einnahmen aus Schuldenaufnahmen, aus Zuweisungen und Zuschüssen für Investitionen, besondere Finanzierungseinnahmen	A) 3.602.847,39 B) --,--	3.602.847,39
	<b>Gesamteinnahmen</b>	A) 3.780.775,41 B) --,--	3.780.775,41
	Sächliche Verwaltungsausgaben	A) 11.466.016,70 B) --,--	11.466.016,70
	Ausgaben für Zuweisungen und Zuschüsse mit Ausnahme für Investitionen	A) 5.338.036,10 B) --,--	5.338.036,10
	Baumaßnahmen	A) 7.985.188,30 B) 8.932.783,61	16.917.971,91
	<b>Gesamtausgaben</b>	A) 24.789.241,10 B) 8.932.783,61	33.722.024,71
	<b>- Zuschuss / + Überschuss</b>	A) -21.008.465,69 B) -8.932.783,61	-29.941.249,30

## Zentralrechnung 2012

05 53

A) Haushaltsbetrag B) Vorjahresrest	Gesamtsoll (Spalte 5A + 5B)	Gesamtist gegenüber dem Gesamtsoll		Titel
		mehr	weniger	
€	€	€	€	
5	6	7	8	9
A) 23.000,00 B) --,--	23.000,00	154.928,02	--,--	
A) --,-- B) --,--	--,--	3.602.847,39	--,--	
A) 23.000,00 B) --,--	23.000,00 Saldo	3.757.775,41 3.757.775,41	--,--	
A) 8.161.200,00 B) --,--	8.161.200,00	3.895.130,27	590.313,57	
A) 5.150.900,00 B) --,--	5.150.900,00	769.139,83	582.003,73	
A) 13.408.000,00 B) 3.811.384,72	17.219.384,72	2.763.641,56	3.065.054,37	
A) 26.720.100,00 B) 3.811.384,72	30.531.484,72 Saldo	7.427.911,66 3.190.539,99	4.237.371,67	
A) -26.697.100,00 B) -3.811.384,72	-30.508.484,72 Saldo	-3.670.136,25	-4.237.371,67 -567.235,42	

## Zentralrechnung 2012

## Epl. 05 Staatsministerium für Unterricht und Kultus

Titel	Zweckbestimmung	A) Istergebnis B) verbliebener Rest €	Gesamtist (Spalte 3A + 3B) €
1	2	3	4
	<b>Abschluss Epl. 05</b>		
	Verwaltungseinnahmen, Einnahmen aus Schuldendienst u. dgl.	A) 21.873.961,26 B) --,--	21.873.961,26
	Einnahmen aus Zuweisungen und Zuschüssen mit Ausnahme für Investitionen	A) 40.759.930,98 B) --,--	40.759.930,98
	Einnahmen aus Schuldenaufnahmen, aus Zuweisungen und Zuschüssen für Investitionen, besondere Finanzierungseinnahmen	A) 2.542.741,56 B) --,--	2.542.741,56
	<b>Gesamteinnahmen</b>	A) 65.176.633,80 B) --,--	65.176.633,80
	Personalausgaben	A) 7.774.300.822,41 B) 4.089.971,41	7.778.390.793,82
	Sächliche Verwaltungsausgaben	A) 62.983.327,39 B) 16.720.140,86	79.703.468,25
	Ausgaben für Zuweisungen und Zuschüsse mit Ausnahme für Investitionen	A) 1.843.247.720,55 B) 23.293.427,92	1.866.541.148,47
	Baumaßnahmen	A) 24.632.005,21 B) 24.828.657,54	49.460.662,75
	Sonstige Sachinvestitionen	A) 2.586.754,63 B) 4.415.616,97	7.002.371,60
	Investitionsförderungsmaßnahmen	A) 71.006.440,39 B) 20.175.649,99	91.182.090,38
	Besondere Finanzierungsausgaben	A) 3.161.482,53 B) 336.696,31	3.498.178,84
	<b>Gesamtausgaben</b>	A) 9.781.918.553,11 B) 93.860.161,00	9.875.778.714,11
	<b>- Zuschuss / + Überschuss</b>	A) -9.716.741.919,31 B) -93.860.161,00	-9.810.602.080,31

## Zentralrechnung 2012



Epl. 05

A) Haushaltsbetrag		Gesamtsoll (Spalte 5A + 5B)	Gesamtist gegenüber dem Gesamtsoll		Titel
B) Vorjahresrest			mehr	weniger	
€		€	€	€	
5		6	7	8	9
A)	15.818.200,00	15.818.200,00	6.756.842,77	701.081,51	
B)	-,--				
A)	44.583.600,00	44.583.600,00	2.719.047,82	6.542.716,84	
B)	-,--				
A)	-,--	-,--	3.602.847,39	1.060.105,83	
B)	-,--				
A)	60.401.800,00	60.401.800,00	13.078.737,98	8.303.904,18	
B)	-,--		Saldo 4.774.833,80		
A)	7.922.001.400,00	7.924.778.623,82	264.237.753,21	410.625.583,21	
B)	2.777.223,82				
A)	64.221.700,00	79.323.868,00	12.214.058,42	11.834.458,17	
B)	15.102.168,00				
A)	1.868.309.300,00	1.881.824.500,43	136.187.752,42	151.471.104,38	
B)	13.515.200,43				
A)	29.786.000,00	38.224.103,21	15.320.967,14	4.084.407,60	
B)	8.438.103,21				
A)	2.993.400,00	5.180.752,75	1.918.954,09	97.335,24	
B)	2.187.352,75				
A)	77.589.900,00	105.617.449,15	13.781.870,90	28.217.229,67	
B)	28.027.549,15				
A)	-12.613.900,00	-12.392.161,51	15.890.876,27	535,92	
B)	221.738,49				
A)	9.952.287.800,00	10.022.557.135,85	459.552.232,45	606.330.654,19	
B)	70.269.335,85			Saldo 146.778.421,74	
A)	-9.891.886.000,00	-9.962.155.335,85	-446.473.494,47	-598.026.750,01	
B)	-70.269.335,85			Saldo -151.553.255,54	

Die vom Rechenzentrum der Dienststelle München des Landesamtes für Finanzen mit Hilfe eines geprüften und genehmigten Programms erstellte Zentralrechnung wurde nachgeprüft und in Ordnung befunden.

München, den 12. April 2013

Bayer. Staatshauptkasse

Krauspennhaar

Kring



**Übersicht**  
**der über- und außerplanmäßigen Ausgaben einschließlich der Vorgriffe und ihre Begründung**  
**sowie**  
**Erläuterungen der sonstigen Mehrausgaben**  
**und**  
**Nachweis der außerplanmäßigen Einnahmen**

Kapitel Titel	Außerplanmäßige Einnahmen und Mehrausgaben €	davon über- und außer- planmäßige Ausgaben einschl. Vorgriffe €	Begründung / Erläuterung (Zustimmung des Bayerischen Staatsministeriums der Finanzen, Datum und Aktenzeichen sowie Ausgleichsstelle)
1	2	3	4
			<p><u>Erläuterung der Abkürzungen:</u></p> <p>AB = Ausgabebefugnis  Abgl. = Abgleichung  Anl. = Anlage  ant. = anteilige  apl. = außerplanmäßige  AR = Ausgabereist  BA = Bauabschnitt  BayHO = Bayerische Haushaltsordnung  D. i. B. = Deckung innerhalb des Budgets (Anlage VIII)  DBestHG = Durchführungsbest. zum Haushaltsgesetz  E = Einnahme  Einsp. = Einsparung  ged. d. = gedeckt durch  glh. = gleichhohe  HG = Haushaltsgesetz  HGr. = Hauptgruppe  HvR = Haushaltsvollzugsrichtlinien 2011/2012  IA = Istaussgabe  IE = Isteinnahme  MeA = Mehraussgabe  MeE = Mehreinnahme  MiA = Minderausgabe  MiE = Mindereinnahme  PA = Personalausgaben  TG = Titelgruppe  üpl. = überplanmäßige  VM = Verstärkungsmittel  ZR = Zentralrechnung  zweckgeb. = zweckgebundene</p>



Kapitel Titel	Außerplanmäßige Einnahmen und Mehrausgaben €	davon über- und außer- planmäßige Ausgaben einschl. Vorgriffe €	Begründung / Erläuterung (Zustimmung des Bayerischen Staatsministeriums der Finanzen, Datum und Aktenzeichen sowie Ausgleichsstelle)
1	2	3	4
<b>0501</b>			<b><u>Ministerium</u></b>
421 01	10.171,01	-	Deckung im Rahmen der gemeinsam bewirtschafteten Personalausgaben
422 01	599.570,05	-	Deckung im Rahmen der gemeinsam bewirtschafteten Personalausgaben
422 31	28.046,03	-	Deckung im Rahmen der gemeinsam bewirtschafteten Personalausgaben
428 01	206.546,15	-	Deckung im Rahmen der gemeinsam bewirtschafteten Personalausgaben
453 01	40.206,86	-	Anlage V/1
514 01	10.076,95	-	Deckung innerhalb des Budgets (Anlage VIII)
517 01	33.170,01	-	Deckung innerhalb des Budgets (Anlage VIII)
517 05	83.391,90	-	Deckung innerhalb des Budgets (Anlage VIII)
518 18	1.381,07	-	Deckung innerhalb des Budgets (Anlage VIII)
519 01	851.437,11	-	Haushaltsbetrag
			0,00
			Vorjahresrest
			269.360,54
			IE 124 01
			255.874,22
			Deckung von 05 01 / 459 01
			595.562,89
			Ausgabebefugnis
			<u>1.120.797,65</u>
			Gesamtist
			<u>-1.120.797,65</u>
			MeA
			<u><u>0,00</u></u>
526 11	868,09	-	Deckung innerhalb des Budgets (Anlage VIII)
534 01	1.609,18	-	Deckung innerhalb des Budgets (Anlage VIII)
815 01	86.288,77	-	Deckung innerhalb des Budgets (Anlage VIII)
<b>0502</b>			<b><u>Sammelansätze für den Gesamtbereich des Epl. 05</u></b>
422 01	258.909,34	-	Deckung im Rahmen der gemeinsam bewirtschafteten Personalausgaben
422 41	14.572,64	-	Anlage V/1
443 15	303.099,34	-	Deckung im Rahmen der verstärkungsfähigen Personalausgaben
511 02	3.083,07	-	Deckung innerhalb des Budgets (Anlage VIII)
526 11	66.524,23	-	Deckung innerhalb des Budgets (Anlage VIII)
526 12	125.690,00	-	ged. d. IE bei 111 02
532 01	11.925,06	-	Haushaltsbetrag
			24.000,00
			VM von 05 02 / 548 01 (Anlage V/2)
			14.325,06
			Ausgabebefugnis
			<u>38.325,06</u>
			Istausgabe
			-35.925,06
			MiA
			<u><u>2.400,00</u></u>
549 27	1.539.700,00	-	Mit der Verabschiedung des DHH 2011/2012 ist die globale Minderausgabe entfallen. Gedeckt durch glob. MeA bei 13 03 / 548 01

Kapitel Titel	Außerplanmäßige Einnahmen und Mehrausgaben €	davon über- und außer- planmäßige Ausgaben einschl. Vorgriffe €	Begründung / Erläuterung (Zustimmung des Bayerischen Staatsministeriums der Finanzen, Datum und Aktenzeichen sowie Ausgleichsstelle)
1	2	3	4
(0502)			
701 01	2.815.350,19	-	Haushaltsbetrag 2.416.000,00 Vorjahresrest 1.443.210,94 Deckung von 05 02 / 519 01 177.590,88 Deckung für 05 02 / 702 01 -418.766,22 Deckung für 05 04 / 893 87 -1.200.000,00 Deckung für 05 14 / 701 01 -22.028,25 Deckung für 05 19 / 701 01 -501.283,46 Deckung für 05 32 / 701 01 -280.162,76 Verstärkung von 03 63 / 701 48 (Anlage V/3) 360.000,00 Verstärkung von 13 03 / 701 14 (Anlage V/3) 4.700.000,00 MiA <u>6.674.561,13</u>
702 01	418.766,22	-	Deckung von 05 02 / 701 01
972 02	2.523.300,00	-	Anlage VI/1
972 03	12.225.700,00	-	Anlage VI/1
981 11	535,92	-	Haushaltsbetrag 574.900,00 Deckung von 05 02 / 981 99 535,92 Ausgabebefugnis <u>575.435,92</u> Gesamtist -575.435,92 MeA <u>0,00</u>
424 61	741.331,83	-	Abgleich TG 61 - 65 (ohne 919 61) MeA -71.837.916,79 MiA 40.954.623,22 Deckung im Rahmen der verstärkungsfähigen PA 30.883.293,57 verbleibende MeA <u>0,00</u>
432 61	45.745.988,24	-	siehe Abgleich TG 61 - 65
434 61	123.319,06	-	siehe Abgleich TG 61 - 65
441 62	893.108,96	-	siehe Abgleich TG 61 - 65
446 61	24.334.168,70	-	siehe Abgleich TG 61 - 65
919 61	1.141.340,35	-	ged. d. MeE bei 281 14
427 99	31.850,00	-	Abgleich TG 99 (ohne 981 99) MeA -31.850,00 MiA 114.330,00 verbleibende MiA <u>82.480,00</u>

Kapitel Titel	Außerplanmäßige Einnahmen und Mehrausgaben €	davon über- und außer- planmäßige Ausgaben einschl. Vorgriffe €	Begründung / Erläuterung (Zustimmung des Bayerischen Staatsministeriums der Finanzen, Datum und Aktenzeichen sowie Ausgleichsstelle)
1	2	3	4
<b>0503</b>			<b>Allgemeine Bewilligungen - Leistungen nach dem Bayer. Schulfinanzierungsgesetz</b>
633 01	906.753,07	-	Abgleich des Deckungsringes der Titel der HGr 6 ohne TG 64 - 71 sowie TG 90 - 93  Gesamtsoll 1.171.416.100,00 hg-Sperre im Deckungsring -22.210,00 Ausgabebefugnis 1.171.393.890,00 Istausgabe -1.170.711.459,91 MiA 682.430,09
633 04	77.089,03	-	siehe Abgleich Deckungsring 05 03
633 06	914.460,05	-	siehe Abgleich Deckungsring 05 03
637 01	231.024,18	-	siehe Abgleich Deckungsring 05 03
681 02	1.727.284,42	-	siehe Abgleich Deckungsring 05 03
684 04	2.130.155,64	-	siehe Abgleich Deckungsring 05 03
684 10	110.263,25	-	siehe Abgleich Deckungsring 05 03
893 02	2.172.000,00	-	Abgleich 893 01, 893 02, 893 03 und 893 04  Haushaltsbetrag 10.500.000,00 Vorjahresrest 33.377,39 Gesamtsoll 10.533.377,39 Istausgabe -9.483.377,39 MiA 1.050.000,00
893 03	238.264,82	-	siehe Abgleich bei 893 02
893 04	2.960.300,00	-	siehe Abgleich bei 893 02
684 56	98.392,92	-	siehe Abgleich Deckungsring 05 03
684 57	452.192,55	-	siehe Abgleich Deckungsring 05 03
684 58	612.514,60	-	siehe Abgleich Deckungsring 05 03
893 57	3.200,00	-	Abgleich 893 57 und 893 61  Gesamtsoll 8.500.000,00 Istergebnis -7.650.000,00 MiA 850.000,00
684 62	10.218.940,68	-	siehe Abgleich Deckungsring 05 03
684 73	23.293,00	-	siehe Abgleich Deckungsring 05 03
637 74	3.896.612,61	-	siehe Abgleich Deckungsring 05 03
684 74	9.211.853,56	-	siehe Abgleich Deckungsring 05 03
637 75	688.534,64	-	siehe Abgleich Deckungsring 05 03
637 76	1.238.085,94	-	siehe Abgleich Deckungsring 05 03
684 76	1.935.433,11	-	siehe Abgleich Deckungsring 05 03
637 77	349.859,34	-	siehe Abgleich Deckungsring 05 03
684 77	5.467.562,88	-	siehe Abgleich Deckungsring 05 03
633 78	773.417,63	-	siehe Abgleich Deckungsring 05 03
637 78	158.568,38	-	siehe Abgleich Deckungsring 05 03
684 78	838.566,23	-	siehe Abgleich Deckungsring 05 03

Kapitel Titel	Außerplanmäßige Einnahmen und Mehrausgaben €	davon über- und außer- planmäßige Ausgaben einschl. Vorgriffe €	Begründung / Erläuterung (Zustimmung des Bayerischen Staatsministeriums der Finanzen, Datum und Aktenzeichen sowie Ausgleichsstelle)
1	2	3	4
(0503)			
637 79	166.843,08	-	siehe Abgleich Deckungsring 05 03
684 79	2.504.983,57	-	siehe Abgleich Deckungsring 05 03
633 82	569.895,31	-	siehe Abgleich Deckungsring 05 03
684 82	1.535.279,30	-	siehe Abgleich Deckungsring 05 03
684 83	1.949.382,15	-	siehe Abgleich Deckungsring 05 03
684 93	140.570,25	-	Abgleich 684 71 und 684 93
			Gesamtsoll 5.070.000,00
			Gesamtist -4.563.000,01
			MiA <u>506.999,99</u>
893 91	2.600.400,98	-	Abgleich 893 67 und 893 91
			Gesamtsoll 36.500.000,00
			Gesamtist -32.850.000,00
			MiA <u>3.650.000,00</u>
<b>0504</b>			<b><u>Allgemeine Bewilligungen - Unterricht und Erziehung (ohne Leistungen nach dem Bayer. Schulfinanzierungsgesetz)</u></b>
119 23 apl.	2.500,00	-	apl. E.
235 03 apl.	10.000,00	-	apl. E.
282 08 apl.	5.500,00	-	apl. E.
531 22 apl.	30.450,00	30.450,00	Gesamtsoll 0,00
			Gesamtist 30.450,00
			apl. Ausgabe <u>30.450,00</u>
			Einsparung bei 05 13 / 547 02
			Beschluss der KMK-Konferenz: Finanzielle Unterstützung des deutsch-polnischen Projekts "Schulbuch Geschichte" durch die Länder nach Königsteiner Schlüssel, Zustimmung durch FMS vom 20.06.2012, Az: 18-H-1200/05-20381/12.
533 01	71.879,50	-	Haushaltsbetrag 170.000,00
			Istausgabe -241.879,50
			VM von 05 02 / 548 01 (Anlage V/2) 72.000,00
			MiA <u>120,50</u>
547 04 apl.AR	1.164,57	1.164,57	gedeckt durch Vorjahresrest gem. VV Nr. 6 zu Art. 45 BayHO
547 05 apl.AR	10.000,00	10.000,00	ged. d. IE 235 03 apl.
684 06 apl.	5.500,00	5.500,00	ged. d. IE 282 08 apl.
427 67	141.204,72	-	Abgleich TG 67
			MeA -434.235,17
			MiA 153.304,72
			VM von 05 12 / 422 01 292.830,45
			MiA <u>11.900,00</u>
546 67	200,00	-	siehe Abgleich TG 67
671 67	292.830,45	-	siehe Abgleich TG 67

Kapitel Titel	Außerplanmäßige Einnahmen und Mehrausgaben €	davon über- und außer- planmäßige Ausgaben einschl. Vorgriffe €	Begründung / Erläuterung (Zustimmung des Bayerischen Staatsministeriums der Finanzen, Datum und Aktenzeichen sowie Ausgleichsstelle)
1	2	3	4
(0504)			
684 69	60.238.752,96	-	Abgleich TG 69
			MeA -75.073.011,36
			MiA 83.879.413,99
			VM für 05 12 / 427 15 -1.511.528,31
			VM für 05 13 / 427 15 -36.689,31
			VM für 05 15 / 427 15 -1.504,27
			VM für 05 18 / 427 15 -156.030,13
			VM für 05 19 / 427 15 -96.210,61
			MiA <u>7.004.440,00</u>
685 69	14.834.258,40	-	siehe Abgleich TG 69
429 76	80.132,93	-	Abgleich TG 76
			MeA -340.082,93
			MiA 80.132,93
			MiE 231 08 -50,00
			IE 282 06 260.000,00
			MeA <u>0,00</u>
681 76	259.950,00	-	siehe Abgleich TG 76
429 85	9.244,90	-	Abgleich TG 85
			MeA -9.523,39
			MiA 175.093,93
			verbleibende MiA <u>165.570,54</u>
527 85	278,49	-	siehe Abgleich TG 85
883 87	55.000,00	-	Abgleich TG 87
			MeA -1.048.000,00
			MiA 14.000,00
			Deckung von 05 02 / 701 01 1.200.000,00
			verbleibende MiA <u>166.000,00</u>
893 87	993.000,00	-	siehe Abgleich TG 87
685 89	174.400,00	-	Abgleich TG 89
			MeA -787.461,00
			MiA 2.785.479,00
			verbleibende MiA <u>1.998.018,00</u>
883 89	613.061,00	-	siehe Abgleich TG 89
429 90	9.192,62	-	Abgleich TG 90
			MeA -309.394,53
			MiA 922.514,21
			IE 119 01 36.923,85
			IE 119 22 25.680,15
			verbleibende MiA <u>675.723,68</u>
547 90	300.201,91	-	siehe Abgleich TG 90

Kapitel Titel	Außerplanmäßige Einnahmen und Mehrausgaben €	davon über- und außer- planmäßige Ausgaben einschl. Vorgriffe €	Begründung / Erläuterung (Zustimmung des Bayerischen Staatsministeriums der Finanzen, Datum und Aktenzeichen sowie Ausgleichsstelle)
1	2	3	4
(0504)			
547 91	5.951,08	-	Abgleich TG 91 (ohne 681 91)
			MeA -2.638.251,08
			MiA 6.289.057,40
			MeE 182 01 0,00
			IE 282 05 0,00
			verbleibende MiA <u>3.650.806,32</u>
883 91	2.632.300,00	-	siehe Abgleich TG 91
525 93	34.523,01	-	Abgleich TG 93
			MeA -36.570,00
			MiA 42.700,00
			verbleibende MiA <u>6.130,00</u>
547 93	2.046,99	-	siehe Abgleich TG 93
429 95	106.985,18	-	Abgleich TG 95
			MeA -1.411.926,09
			MiA 1.950.635,69
			IE 231 09 60.480,00
			Einsparung für 05 32 / 812 01 -43.079,60
			verbleibende MiA <u>556.110,00</u>
459 95	953,50	-	siehe Abgleich TG 95
684 95	18.866,90	-	siehe Abgleich TG 95
685 95	1.200,00	-	siehe Abgleich TG 95
812 95	1.283.920,51	-	siehe Abgleich TG 95
<b>0505</b>			<b>Allgemeine Bewilligungen - Erwachsenenbildung und allgemeine Kulturpflege</b>
162 01 apl.	641,40	-	apl. E.
684 01	20.000,00	-	Haushaltsbetrag 250.000,00
			Vorjahresrest 14.400,00
			Deckung von 05 06 / TG 71 40.000,00
			Ausgabebefugnis <u>304.400,00</u>
			Gesamtist -251.400,00
			verbleibende MiA <u>53.000,00</u>
686 05 apl.	641,40	641,40	ged. d. IE 162 01
547 51	3.797,39	-	Abgleich TG 51
			MeA -42.953,89
			MiA 0,00
			IE 231 01 42.953,89
			verbleibende MeA <u>0,00</u>
681 51	39.156,50	-	siehe Abgleich TG 51

Kapitel Titel	Außerplanmäßige Einnahmen und Mehrausgaben €	davon über- und außer- planmäßige Ausgaben einschl. Vorgriffe €	Begründung / Erläuterung (Zustimmung des Bayerischen Staatsministeriums der Finanzen, Datum und Aktenzeichen sowie Ausgleichsstelle)
1	2	3	4
(0505)			
685 60	2.100,00	-	Abgleich TG 60 MeA -2.100,00 MiA 2.100,00 MeA 0,00
684 81	5.120,66	-	Abgleich TG 81 MeA -5.120,66 MiA 563.130,66 MiA 558.010,00
681 83	5.000,00	-	Abgleich TG 83 MeA -13.769,76 MiA 31.929,76 verbleibende MiA 18.160,00
684 83	8.769,76	-	siehe Abgleich TG 83
684 85	-4.525.105,71	4.525.105,71	Abgleich TG 85 (Vorgriff) Haushaltsbetrag 0,00 Vorjahresrest -4.601.128,43 MeE 272 02 76.022,72 Ausgabebefugnis -4.525.105,71 Gesamtist 0,00 Vorgriff gemäß Haushaltsvermerk -4.525.105,71
684 85	76.022,72	-	siehe Abgleich TG 85
684 86	11.464,64	-	Abgleich TG 86 MeA -11.464,64 MiA 0,00 MeE 272 03 11.464,64 verbleibende MeA 0,00
633 90	1.015.546,16	-	Abgleich TG 90 MeA -1.015.546,16 MiA 3.011.852,75 MiE 272 07 -1.996.306,59 verbleibende MiA 0,00
<b>0506</b>			<b>Landeszentrale für politische Bildungsarbeit</b>
527 01	7.847,25	-	Deckung innerhalb des Budgets (Anlage VIII)

Kapitel Titel	Außerplanmäßige Einnahmen und Mehrausgaben €	davon über- und außer- planmäßige Ausgaben einschl. Vorgriffe €	Begründung / Erläuterung (Zustimmung des Bayerischen Staatsministeriums der Finanzen, Datum und Aktenzeichen sowie Ausgleichsstelle)
1	2	3	4
(0506)			
684 71	50.340,00	-	Abgleich TG 71
			MeA -50.340,00
			MiA 508.242,17
			IE 119 01 68.155,08
			Deckung für 05 05 / 684 01 -40.000,00
			Deckung für 527 01 -9.347,25
			MiA <u>476.710,00</u>
883 71 apl.AR	0,00	-	Abgleich TG 71
<b>0509</b>			<b><u>Staatliche Schulberatungsstellen</u></b>
422 01	275.720,51	-	Deckung im Rahmen der gemeinsam bewirtschafteten Personalausgaben
428 01	105.171,96	-	Deckung im Rahmen der gemeinsam bewirtschafteten Personalausgaben
453 01	3.633,21	-	Anlage V/1
517 01	6.610,05	-	Deckung innerhalb des Budgets (Anlage VIII)
518 31	1.142,40	-	Deckung innerhalb des Budgets (Anlage VIII)
519 01	22.023,39	-	Anlage V/1
527 01	119,74	-	Deckung innerhalb des Budgets (Anlage VIII)
547 01	1.200,00	-	Deckung innerhalb des Budgets (Anlage VIII)
<b>0510</b>			<b><u>Schulaufsicht bei den Regierungen</u></b>
422 01	161.857,92	-	Deckung im Rahmen der gemeinsam bewirtschafteten Personalausgaben
422 31	348.530,05	-	Deckung im Rahmen der gemeinsam bewirtschafteten Personalausgaben
453 01	18.942,34	-	Anlage V/1
<b>0511</b>			<b><u>Staatliche Schulämter</u></b>
422 31	30.359,84	-	Deckung im Rahmen der gemeinsam bewirtschafteten Personalausgaben
453 01	37.409,21	-	Anlage V/1
546 49	6.128,72	-	Haushaltsbetrag 2.000,00
			VM von 05 02 / 548 01 (Anlage V/2) 6.328,72
			Ausgabebefugnis <u>8.328,72</u>
			Istausgabe -8.128,72
			verbleibende MiA <u><u>200,00</u></u>



Kapitel Titel	Außerplanmäßige Einnahmen und Mehrausgaben €	davon über- und außer- planmäßige Ausgaben einschl. Vorgriffe €	Begründung / Erläuterung (Zustimmung des Bayerischen Staatsministeriums der Finanzen, Datum und Aktenzeichen sowie Ausgleichsstelle)
1	2	3	4
<b>0512</b>			<b>Öffentliche Volksschulen (Grund-, Haupt- und Mittelschulen)</b>
422 41	249.283,77	-	Abgleich 422 41 und 428 41
			Haushaltsbetrag 422 41 und 428 41 0,00
			VM zu Lasten freier Planstellen bei 422 01 253.328,95
			Ausgabebefugnis 253.328,95
			Gesamtist 422 41 -249.283,77
			Gesamtist 428 41 -4.045,18
			Gesamtist -253.328,95
			MeA 0,00
422 43	680.522,60	680.522,60	Gesamtsoll 0,00
			Gesamtist -680.522,60
			üpl. A. -680.522,60
			Einsparung bei 05 11 / 428 11 7.081,08
			Einsparung bei 05 12 / 428 11 200.000,00
			Einsparung bei 05 12 / 428 10 77.452,52
			Einsparung bei 05 12 / 422 26 395.989,00
			680.522,60
			Unvorhergesehene und unabweisbare Mehrausgaben für Ausgleichszahlungen (Störfälle bei besonderen Arbeitszeitmodellen) im Bereich der Lehrkräfte Grund-Ha an öffentlichen Grund-Haupt- und Mittelschulen. Auf die Erstattung der Ausgleichszahlungen besteht ein gesetzlicher Anspruch, FMS vom 13.02.2013, Az: 18 - H 1200/05-4762/13.
427 11	17.501,44	-	Haushaltsbetrag 0,00
			Deckung von 428 14 17.501,44
			Ausgabebefugnis 17.501,44
			Istausgabe -17.501,44
			MeA 0,00
427 15	1.511.528,31	-	Haushaltsbetrag 0,00
			VM von 05 04 / 429 69 1.511.528,31
			Ausgabebefugnis 1.511.528,31
			Istausgabe -1.511.528,31
			MeA 0,00
427 22	41.753,93	-	Haushaltsbetrag 250.000,00
			VM zu Lasten freier Planstellen bei 422 01 41.753,93
			Ausgabebefugnis 291.753,93
			Istausgabe -291.753,93
			MeA 0,00

Kapitel Titel	Außerplanmäßige Einnahmen und Mehrausgaben €	davon über- und außer- planmäßige Ausgaben einschl. Vorgriffe €	Begründung / Erläuterung (Zustimmung des Bayerischen Staatsministeriums der Finanzen, Datum und Aktenzeichen sowie Ausgleichsstelle)
1	2	3	4
(0512)			
428 14	24.253.854,32	-	Haushaltsbetrag 11.145.800,00 VM von 05 04 / 428 14 (Anlage V/1) 2.764.300,00 VM von 05 04 / 428 23 (Anlage V/1) 1.703.180,00 VM von 05 04 / 428 25 (Anlage V/1) 700.000,00 VM zu Lasten freier Stellen bei 422 01 15.959.475,76 VM zu Lasten freier Stellen bei 428 02 3.144.400,00 Deckung für 427 11 -17.501,44 Ausgabebefugnis <u>35.399.654,32</u> Istausgabe -35.399.654,32 MeA <u>0,00</u>
428 20	97.949,73	-	Anlage V/1
428 41	4.045,18	-	siehe Abgleich bei 422 41
453 01	2.201.217,51	-	Anlage V/1
459 01	39.382,32	2.678,52	Gesamtsoll 300.000,00 Gesamtist -339.382,32 VM von 05 02 / 459 01 36.703,80 üpl. A <u>-2.678,52</u> Einsparung bei 05 13 / 459 01 (Nr. 8.3.1 HVR) Unvorhersehbare und unabweisbare Mehrausgaben bei den Prüfungsvergütungen aufgrund Mittelanforderungen der Regierungen.
525 02	33.468,71	-	Abgleich 05 12 / 525 02 und 05 13 / 525 02 Gesamtsoll 2.920.000,00 Gesamtist -2.920.000,00 MiA <u>0,00</u>
632 01	101.032,64	-	Haushaltsbetrag 0,00 VM zu Lasten freier Planstellen bei 422 01 101.032,64 Ausgabebefugnis <u>101.032,64</u> Gesamtist -101.032,64 MeA <u>0,00</u>
633 01	80.190,17	-	Haushaltsbetrag 0,00 VM zu Lasten freier Planstellen bei 428 01 80.190,17 Ausgabebefugnis <u>80.190,17</u> Gesamtist -80.190,17 MeA <u>0,00</u>
685 51	2.019.252,03	-	Abgleich 05 12 und 05 13 TG 51 MeA -3.969.794,45 MiA 7.384.094,45 verbleibende MiA <u>3.414.300,00</u>
687 51	1.886.036,92	-	siehe Abgleich TG 51

Kapitel Titel	Außerplanmäßige Einnahmen und Mehrausgaben €	davon über- und außer- planmäßige Ausgaben einschl. Vorgriffe €	Begründung / Erläuterung (Zustimmung des Bayerischen Staatsministeriums der Finanzen, Datum und Aktenzeichen sowie Ausgleichsstelle)
1	2	3	4
(0512)			
429 55	94.978,95	-	Abgleich TG 55 MeA -95.287,49 MiA 386.970,98 verbleibende MiA <u>291.683,49</u>
671 55	308,54	-	siehe Abgleich TG 55
684 60	38.151,58	-	Abgleich TG 60 (ohne 547 60) MeA -38.151,58 MiA 538.151,58 MiA <u>500.000,00</u>
<b>0513</b>			<b><u>Öffentliche Förderschulen und Schulen für Kranke</u></b>
422 41	13.170,48	-	Abgleich 422 41 und 428 41 Haushaltsbetrag 422 41 und 428 41 0,00 Verstärkung von 428 02 13.170,48 Verstärkung von 422 01 9.101,88 Ausgabebefugnis <u>22.272,36</u> Istausgabe 422 41 -13.170,48 Istausgabe 428 41 -9.101,88 MeA <u>0,00</u>
422 43	93.023,80	93.023,80	Gesamtsoll 0,00 Gesamtist -93.023,80 üpl. A. <u>-93.023,80</u> Einsparung bei 422 26 Unvorhergesehene und unabweisbare Mehrausgaben für Ausgleichszahlungen (Störfälle bei besonderen Arbeitszeitmodellen) im Bereich der Lehrkräfte an öffentlichen Förderschulen und Schulen für Kranke. Auf die Erstattung der Ausgleichszahlungen besteht ein gesetzlicher Anspruch, FMS vom 07.02.2013, Az: 18 - H 1200/05-4761/13.
427 11	3.703,82	-	Haushaltsbetrag 0,00 VM zu Lasten freier Stellen bei 428 02 3.703,82 Ausgabebefugnis <u>3.703,82</u> Istausgabe -3.703,82 MeA <u>0,00</u>
427 15	36.689,31	-	Haushaltsbetrag 0,00 VM von 05 04 / 429 69 36.689,31 Ausgabebefugnis <u>36.689,31</u> Istausgabe -36.689,31 MeA <u>0,00</u>

Kapitel Titel	Außerplanmäßige Einnahmen und Mehrausgaben €	davon über- und außer- planmäßige Ausgaben einschl. Vorgriffe €	Begründung / Erläuterung (Zustimmung des Bayerischen Staatsministeriums der Finanzen, Datum und Aktenzeichen sowie Ausgleichsstelle)
1	2	3	4
(0513)			
427 22	16.025,19	-	Haushaltsbetrag 0,00 VM von 422 01 16.025,19 Ausgabebefugnis <u>16.025,19</u> Istausgabe -16.025,19 MeA <u>0,00</u>
428 02	1.328.139,15	-	Deckung im Rahmen der gemeinsam bewirtschafteten Personalausgaben
428 13	1.356.677,64	-	Haushaltsbetrag 1.036.000,00 VM zu Lasten freier Stellen bei 422 01 1.356.677,64 Ausgabebefugnis <u>2.392.677,64</u> Gesamtist -2.392.677,64 MeA <u>0,00</u>
428 14	4.281.832,52	-	Abgleich 428 14 Haushaltsbetrag 7.002.200,00 VM zu Lasten freier Stellen bei 422 01 4.281.832,52 Gesamtstoll <u>11.284.032,52</u> Gesamtist -11.284.032,52 MeA <u>0,00</u>
428 20	61.756,37	-	Anlage V/1
428 41	9.101,88	-	siehe Abgleich bei 422 41
453 01	64.069,46	-	Anlage V/1
546 49	36.078,97	-	Haushaltsbetrag 27.000,00 VM zu Lasten 05 02 / 548 01 (Anlage V/2) 36.078,97 Gesamtstoll <u>63.078,97</u> Gesamtist -63.078,97 MeA <u>0,00</u>
547 03	21.836,51	-	Gesamtstoll 0,00 Gesamtist 21.836,51 Deckung von 429 55 -21.836,51 MeA <u>0,00</u>
632 01	62.976,80	-	Haushaltsbetrag 0,00 VM zu Lasten freier Stellen bei 422 01 62.976,80 Ausgabebefugnis <u>62.976,80</u> Gesamtist -62.976,80 MeA <u>0,00</u>
633 01	58.891,31	-	Haushaltsbetrag 0,00 VM zu Lasten freier Stellen bei 428 01 58.891,31 Ausgabebefugnis <u>58.891,31</u> Istausgabe -58.891,31 MeA <u>0,00</u>
525 51	236,50	-	siehe Abgleich 05 12 TG 51

Kapitel Titel	Außerplanmäßige Einnahmen und Mehrausgaben €	davon über- und außer- planmäßige Ausgaben einschl. Vorgriffe €	Begründung / Erläuterung (Zustimmung des Bayerischen Staatsministeriums der Finanzen, Datum und Aktenzeichen sowie Ausgleichsstelle)
1	2	3	4
(0513)			
685 51	7.369,00	-	siehe Abgleich bei 05 12 TG 51
687 51	56.900,00	-	siehe Abgleich bei 05 12 TG 51
671 55	144.175,88	-	Abgleich TG 55
			MeA -144.175,88
			MiA 369.675,41
			Deckung für 05 13 / 547 03 -21.836,51
			verbleibende MiA <u>203.663,02</u>
547 71	121.385,01	-	Abgleich TG 71
			MeA -181.021,64
			MiA 259.091,20
			verbleibende MiA <u>78.069,56</u>
684 71	59.636,63	-	siehe Abgleich TG 71
<b>0514</b>			<b><u>Landesschulen für Gehörlose und Körperbehinderte</u></b>
422 01	537.487,93	-	Deckung im Rahmen der gemeinsam bewirtschafteten Personalausgaben
427 41	161.469,42	-	Haushaltsbetrag 16.000,00
			MeE gem. Nr. 12.6 DBestHG 25,00
			VM zu Lasten freier Planstellen bei 428 01 161.444,42
			Ausgabebefugnis <u>177.469,42</u>
			Istausgabe -177.469,42
			MeA <u>0,00</u>
428 41	8.898,23	-	Deckung innerhalb des Budgets (Anlage VIII)
429 02	74.647,59	-	Gesamtsohl 0,00
			IE bei 281 12 37.200,00
			VM zu Lasten freier Planstellen bei 428 01 37.447,59
			Ausgabebefugnis <u>74.647,59</u>
			Istausgabe -74.647,59
			MeA <u>0,00</u>
453 01	1.150,00	-	Anlage V/1
511 20	366,70	-	Deckung innerhalb des Budgets (Anlage VIII)
517 01	69.284,85	-	Deckung innerhalb des Budgets (Anlage VIII)
517 05	78.684,76	-	Deckung innerhalb des Budgets (Anlage VIII)
518 11	1.227,24	-	Deckung innerhalb des Budgets (Anlage VIII)
519 01	324.725,53	-	Haushaltsbetrag 0,00
			VM 05 02 / 519 01 (Anlage V/1) 197.242,01
			Deckung im Budget 127.483,52
			Ausgabebefugnis <u>324.725,53</u>
			Istausgabe -324.725,53
			MeA <u>0,00</u>
701 01	22.028,25	-	Anlage V/1

Kapitel Titel	Außerplanmäßige Einnahmen und Mehrausgaben €	davon über- und außer- planmäßige Ausgaben einschl. Vorgriffe €	Begründung / Erläuterung (Zustimmung des Bayerischen Staatsministeriums der Finanzen, Datum und Aktenzeichen sowie Ausgleichsstelle)
1	2	3	4
(0514)			
812 01	17.165,32	-	Deckung innerhalb des Budgets (Anlage VIII)
547 75	224.672,54	-	Abgleich TG 75
			MeA -224.672,54
			MiA 7.000,00
			MeE 282 01 217.672,54
			verbleibende MiA 0,00
527 76	9.849,32	-	Abgleich TG 76
			MeA -9.849,32
			MiA 31.210,08
			Deckung für 05 14 / 519 01 -12.020,76
			MiA 9.340,00
<b>0515</b>			<b><u>Staatliche Berufsschulen einschl. angegliederter Berufsfachschulen und Wirtschaftsschulen</u></b>
422 41	683.868,78	-	Abgleich 422 41 und 428 41
			Haushaltsbetrag 422 41 0,00
			Haushaltsbetrag 428 41 57.500,00
			VM zu Lasten freier Stellen bei 422 01 663.393,11
			Ausgabebefugnis 720.893,11
			Gesamtist -720.893,11
			MeA 0,00
422 43	31.051,35	31.051,35	Gesamtstoll 0,00
			Gesamtist -31.051,35
			üpl. A. -31.051,35
			Einsparung bei 422 26
			Unvorhergesehene und unabweisbare Mehrausgaben für Ausgleichszahlungen (Störfälle bei besonderen Arbeitszeitmodellen) im Bereich der Lehrkräfte an staatlichen Berufsschulen, Berufsfachschulen und Wirtschaftsschulen. Auf die Erstattung der Ausgleichszahlungen besteht ein gesetzlicher Anspruch, FMS vom 06.02.2013, Az: 18 - H 1200/05 - 4581/13, bei rechtzeitiger Beteiligung hätte das FM der üpl. A in tatsächlicher Höhe zugestimmt.
427 11	169.024,80	-	Haushaltsbetrag 0,00
			Deckung von 428 14 169.024,80
			Ausgabebefugnis 169.024,80
			Istausgabe -169.024,80
			MeA 0,00
427 15	1.504,27	-	Haushaltsbetrag 0,00
			VM von 05 04 / 429 69 1.504,27
			Ausgabebefugnis 1.504,27
			Istausgabe -1.504,27
			MeA 0,00

Kapitel Titel	Außerplanmäßige Einnahmen und Mehrausgaben €	davon über- und außer- planmäßige Ausgaben einschl. Vorgriffe €	Begründung / Erläuterung (Zustimmung des Bayerischen Staatsministeriums der Finanzen, Datum und Aktenzeichen sowie Ausgleichsstelle)
1	2	3	4
(0515)			
427 21	6.020.508,49	-	Haushaltsbetrag 5.962.700,00 VM zu Lasten freier Stellen bei 422 01 6.020.508,49 Ausgabebefugnis <u>11.983.208,49</u> Istausgabe -11.983.208,49 MeA <u><u>0,00</u></u>
428 02	691.634,17	-	Deckung im Rahmen der gemeinsam bewirtschafteten Personalausgaben
428 14	5.274.667,92	-	Abgleich 428 14 Haushaltsbetrag 21.476.200,00 VM von 05 04 / 428 14 (Anlage V/1) 2.908.300,00 VM von 05 04 / 428 25 (Anlage V/1) 370.000,00 VM zu Lasten freier Stellen bei 422 01 1.161.227,76 Deckung von 05 15 / 422 26 1.004.164,96 Deckung für 05 15 / 427 11 -169.024,80 Ausgabebefugnis <u>26.750.867,92</u> Gesamtist -26.750.867,92 MeA <u><u>0,00</u></u>
428 20	5.661,93	-	Anlage V/1
453 01	425.729,01	-	Anlage V/1
459 01	116.256,40	-	Haushaltsbetrag 30.000,00 IE 111 21 106.875,00 VM 05 02 / 459 01 (Anlage V/1) 9.381,40 Ausgabebefugnis <u>146.256,40</u> Istausgabe -146.256,40 MiA <u><u>0,00</u></u>
517 31	432,31	432,31	Gesamtsoll 2.000,00 Gesamtist -2.432,31 üpl. A <u>-432,31</u> Einsparung bei 05 15 / 518 01 (Nr. 8.3.1 HVR) Der erhöhte Bedarf ergab sich bei der Regierung von Mittelfranken bedingt durch die Abwicklung des bisherigen Seminarbetriebs in Nürnberg zum Schuljahresende 2011/2012 und Übernahme durch die Regierung von Oberbayern.

Kapitel Titel	Außerplanmäßige Einnahmen und Mehrausgaben €	davon über- und außer- planmäßige Ausgaben einschl. Vorgriffe €	Begründung / Erläuterung (Zustimmung des Bayerischen Staatsministeriums der Finanzen, Datum und Aktenzeichen sowie Ausgleichsstelle)
1	2	3	4
(0515)			
527 01	113.148,77	81.475,06	Haushaltsbetrag 850.000,00 IE 111 04 0,00 VM von 05 02 / 548 01 (Anlage V/2) 31.673,71 Ausgabebefugnis 881.673,71 Gesamtist -963.148,77 üpl. A. -81.475,06 Einsparung bei 525 02 40.158,53 Einsparung bei 05 17 / 518 18 9.000,00 Einsparung bei 05 17 / 527 31 32.316,53 Gesamt 81.475,06 Die unabweisbare und unvorhersehbare Mehrausgabe für Voll- und Teilzeit- abordnungen von Lehrkräften zur Deckung der Unterrichtsversorgung der Schulen untereinander und für Reisen zur Betreuung der fachpraktischen Aus- bildung, FMS v. 04.02.2013, Az: 18 - H 1200/05-4133/13.
547 01	22.873,12	16.873,12	Haushaltsbetrag 25.000,00 VM von 05 02 / 548 01 (Anlage V/2) 6.000,00 Ausgabebefugnis 31.000,00 Gesamtist -47.873,12 üpl. A. -16.873,12 Einsparung bei 05 15 / 525 02 Unvorhersehbare und unabweisbare Mehrausgabe für zusätzliche Anschaffungen im Zusammenhang mit der Zusammenlegung der ehemals drei staatlichen Studien- seminare an einem Ort (München), FMS vom 04.02.2013, Az: 18 - H 1200/05- 4132/13, bei rechtzeitiger Beteiligung hätte das FM der üpl. A in tatsächlicher Höhe zugestimmt.
633 01	34.062,44	-	Haushaltsbetrag 0,00 VM zu Lasten freier Stellen bei 428 01 34.062,44 Ausgabebefugnis 34.062,44 Istausgabe -34.062,44 MeA 0,00
633 02	1.626.527,86	-	Haushaltsbetrag 0,00 VM zu Lasten freier Stellen bei 422 01 1.626.527,86 Ausgabebefugnis 1.626.527,86 Istausgabe -1.626.527,86 MeA 0,00
633 03	513.203,06	-	Haushaltsbetrag 600.000,00 VM zu Lasten freier Stellen bei 422 01 513.203,06 Ausgabebefugnis 1.113.203,06 Istausgabe -1.113.203,06 MeA 0,00



Kapitel Titel	Außerplanmäßige Einnahmen und Mehrausgaben €	davon über- und außer- planmäßige Ausgaben einschl. Vorgriffe €	Begründung / Erläuterung (Zustimmung des Bayerischen Staatsministeriums der Finanzen, Datum und Aktenzeichen sowie Ausgleichsstelle)
1	2	3	4
(0515)			
671 01	329.616,74	-	Haushaltsbetrag 0,00 VM zu Lasten freier Stellen bei 422 01 329.616,74 Ausgabebefugnis 329.616,74 Istausgabe -329.616,74 MeA 0,00
<b>0516</b>			<b><u>Staatliche Berufsfachschulen, Fachschulen und Fachakademien</u></b>
236 13 apl.	62.050,00	-	apl. E
422 41	13.067,13	-	Abgleich 422 41 und 428 41 Haushaltsbetrag 422 41 und 428 41 0,00 VM zu Lasten freier Stellen bei 422 01 20.611,14 Ausgabebefugnis 20.611,14 Istausgabe 422 41 -13.067,13 Istausgabe 428 41 -7.544,01 Gesamtausgabe -20.611,14 MeA 0,00
427 11	3.282,63	-	Haushaltsbetrag 0,00 VM zu Lasten freier Stellen bei 422 01 3.282,63 Ausgabebefugnis 3.282,63 Istausgabe -3.282,63 MeA 0,00
428 02	93.831,43	-	Deckung im Rahmen der gemeinsam bewirtschafteten Personalausgaben
428 11	18.889,07	-	Haushaltsbetrag 2.900,00 VM zu Lasten von 05 04 / 428 11 (Anlage V/1) 18.889,07 Ausgabebefugnis 21.789,07 Istausgabe -21.789,07 MeA 0,00
428 14	2.006.323,43	-	Abgleich 428 14 Haushaltsbetrag 300.800,00 VM zu Lasten freier Stellen bei 422 01 2.006.323,43 Gesamtsoll 2.307.123,43 Gesamtist -2.307.123,43 MeA 0,00
428 41	7.544,01	-	siehe Abgleich bei 422 41
459 01	5.850,74	-	Anlage V/1
459 02 apl.	62.050,00	62.050,00	Haushaltsbetrag 0,00 MeE 236 13 apl 62.050,00 Ausgabebefugnis 62.050,00 Gesamtist -62.050,00 MeA 0,00

Kapitel Titel	Außerplanmäßige Einnahmen und Mehrausgaben €	davon über- und außer- planmäßige Ausgaben einschl. Vorgriffe €	Begründung / Erläuterung (Zustimmung des Bayerischen Staatsministeriums der Finanzen, Datum und Aktenzeichen sowie Ausgleichsstelle)
1	2	3	4
(0516)			
511 01	2.024,82	-	Haushaltsbetrag 13.800,00 VM von 05 02 / 548 01 (Anlage V/2) 2.024,82 Ausgabebefugnis 15.824,82 Gesamtist -15.824,82 MeA 0,00
519 01	25.238,96	-	Anlage V/1
547 03	9.931,58	-	Haushaltsbetrag 2.600,00 Vorjahresrest 1.841,76 MeE 282 01 9.931,58 Gesamtsohl 14.373,34 Gesamtist -14.373,34 MeA 0,00
812 01	2.585,15	2.585,15	Gesamtsohl 22.700,00 Gesamtist -25.285,15 üpl. A -2.585,15 Einsparung bei 05 16 / 517 74 (8.3.1 HvR) Unvorhergesehene und unabweisbare Ausgaben für die Einrichtung und Ausstattung staatlicher Fachschulen.
547 73	808,33	-	Abgleich TG 73 MeA -808,33 MiA 3.700,46 MiA 2.892,13
427 74	878.900,11	-	Abgleich TG 74 ohne 701 74 MeA -962.080,32 MiA 589.131,62 VM von 422 01 500.003,85 Einsparung für 812 01 -2.585,15 verbleibende MiA 124.470,00
547 74	83.180,21	-	siehe Abgleich TG 74
<b>0517</b>			<b>Staatliche Berufsoberschulen und Fachoberschulen</b>
422 31	106.737,18	-	Deckung im Rahmen der gemeinsam bewirtschafteten Personalausgaben

Kapitel Titel	Außerplanmäßige Einnahmen und Mehrausgaben €	davon über- und außer- planmäßige Ausgaben einschl. Vorgriffe €	Begründung / Erläuterung (Zustimmung des Bayerischen Staatsministeriums der Finanzen, Datum und Aktenzeichen sowie Ausgleichsstelle)
1	2	3	4
(0517)			
422 41	314.191,82	-	Abgleich 422 41 und 428 41 Haushaltsbetrag 422 41 0,00 Haushaltsbetrag 428 41 8.200,00 VM zu Lasten freier Planstellen bei 422 01 323.779,19 Ausgabebefugnis 331.979,19 Istausgabe 422 41 -314.191,82 Istausgabe 428 41 -17.787,37 MeA 0,00
422 43	9.570,27	9.570,27	Gesamtsoll 0,00 Gesamtist -9.570,27 üpl. A -9.570,27 Einsparung bei 05 15 / 422 26 (8.3.1 HvR) Unvorhergesehene und unabweisbare Mehrausgaben für Ausgleichszahlungen (Störfälle bei besonderen Arbeitszeitmodellen) im Bereich der Lehrkräfte an staatlichen Berufsoberschulen und Fachoberschulen. Auf die Erstattung besteht ein gesetzlicher Anspruch.
427 11	62.102,36	-	Haushaltsbetrag 0,00 Deckung von 428 14 62.102,36 Ausgabebefugnis 62.102,36 Istausgabe -62.102,36 MeA 0,00
427 21	1.057.151,88	-	Haushaltsbetrag 119.700,00 VM zu Lasten freier Stellen bei 422 01 1.057.151,88 Ausgabebefugnis 1.176.851,88 Istausgabe -1.176.851,88 MeA 0,00
428 01	119.738,61	-	Deckung im Rahmen der gemeinsam bewirtschafteten Personalausgaben
428 02	1.745.393,46	-	Deckung im Rahmen der gemeinsam bewirtschafteten Personalausgaben
428 11	338.802,50	-	Haushaltsbetrag 762.100,00 VM zu Lasten 05 04 / 428 11 (Anlage V/1) 338.802,50 Ausgabebefugnis 1.100.902,50 Istausgabe -1.100.902,50 MeA 0,00

Kapitel Titel	Außerplanmäßige Einnahmen und Mehrausgaben €	davon über- und außer- planmäßige Ausgaben einschl. Vorgriffe €	Begründung / Erläuterung (Zustimmung des Bayerischen Staatsministeriums der Finanzen, Datum und Aktenzeichen sowie Ausgleichsstelle)
1	2	3	4
(0517)			
428 14	13.626.034,15	-	Abgleich 428 14 Haushaltsbetrag 11.841.600,00 VM von 05 04 / 428 13 (Anlage V/1) 519.300,00 VM von 05 04 / 428 14 (Anlage V/1) 5.618.500,00 VM von 05 04 / 428 25 (Anlage V/1) 126.000,00 Deckung für 427 11 -62.102,36 VM zu Lasten freier Planstellen bei 422 01 7.424.336,51 Ausgabebefugnis 25.467.634,15 Gesamtist -25.467.634,15 MeA 0,00
428 41	9.587,37	-	siehe Abgleich bei 422 41
453 01	82.430,32	-	Anlage V/1
459 01	14.785,06	-	Anlage V/1
527 01	20.828,09	20.828,09	Gesamtsoll 270.000,00 Gesamtist -290.828,09 üpl. A -20.828,09 Einsparung bei 514 01 6.390,00 Einsparung bei 527 31 14.438,09 20.828,09 Unvorhersehbare und unabweisbare Mehrausgaben aufgrund vermehrter Voll- und Teilabordnungen zur Deckung der Unterrichtsversorgung der Schulen unter- einander, Zustimmung durch FMS v. 04.02.2013 Az: 18 - H1200/05 - 4130/13.
633 01	429.221,96	-	Abgleich 633 01 und 671 01 Haushaltsbetrag 1.840.000,00 VM zu Lasten freier Stellen bei 422 01 1.276.073,06 Ausgabebefugnis 3.116.073,06 Istausgabe 633 01 -429.221,96 Istausgabe 671 01 -2.686.851,10 MeA 0,00
671 01	846.851,10	-	siehe Abgleich Tit. 633 01
<b>0518</b>			<b>Staatliche Realschulen</b>
422 01	3.460.270,75	-	Deckung im Rahmen der gemeinsam bewirtschafteten Personalausgaben
422 31	201.603,50	-	Deckung im Rahmen der gemeinsam bewirtschafteten Personalausgaben

Kapitel Titel	Außerplanmäßige Einnahmen und Mehrausgaben €	davon über- und außer- planmäßige Ausgaben einschl. Vorgriffe €	Begründung / Erläuterung (Zustimmung des Bayerischen Staatsministeriums der Finanzen, Datum und Aktenzeichen sowie Ausgleichsstelle)
1	2	3	4
(0518)			
422 41	4.369.443,94	-	Abgleich 422 41 und 428 41: Haushaltsbetrag 422 41 und 428 41 0,00 VM zu Lasten freier Planstellen bei 422 01 4.751.537,84 Ausgabebefugnis 4.751.537,84 Istausgabe 422 41 -4.369.443,94 Istausgabe 428 41 -382.093,90 MeA 0,00
422 43	60.485,89	60.485,89	Gesamtsoll 0,00 Gesamtist -60.485,89 üpl. A -60.485,89 Einsparung bei 422 26 Unvorhergesehene und unabweisbare Mehrausgaben für Ausgleichszahlungen (Störfälle bei besonderen Arbeitszeitmodellen) im Bereich der Lehrkräfte an staatlichen Realschulen. Auf die Erstattung der Ausgleichszahlungen besteht ein gesetzlicher Anspruch, FMS vom 05.02.2013, Az: 18 - H 1200/05-4253/13.
427 11	295.830,37	-	Haushaltsbetrag 0,00 Deckung von 428 14 295.830,37 Ausgabebefugnis 295.830,37 Gesamtist -295.830,37 MeA 0,00
427 15	156.030,13	-	Haushaltsbetrag 0,00 VM von 05 04 / 429 69 156.030,13 Ausgabebefugnis 156.030,13 Istausgabe -156.030,13 MeA 0,00
427 21	2.393.134,38	-	Haushaltsbetrag 2.822.000,00 VM zu Lasten freier Planstellen bei 422 01 2.393.134,38 Ausgabebefugnis 5.215.134,38 Gesamtist -5.215.134,38 MeA 0,00
428 01	606.080,41	-	Deckung im Rahmen der gemeinsam bewirtschafteten Personalausgaben
428 11	523.459,60	-	Haushaltsbetrag 3.306.400,00 VM von 05 04 / 428 11 (Anlage V/1) 523.459,60 Ausgabebefugnis 3.829.859,60 Istausgabe -3.829.859,60 MeA 0,00

Kapitel Titel	Außerplanmäßige Einnahmen und Mehrausgaben €	davon über- und außer- planmäßige Ausgaben einschl. Vorgriffe €	Begründung / Erläuterung (Zustimmung des Bayerischen Staatsministeriums der Finanzen, Datum und Aktenzeichen sowie Ausgleichsstelle)
1	2	3	4
(0518)			
428 14	45.458.905,99	-	Abgleich 428 14 Haushaltsbetrag 4.943.800,00 VM von 05 04 / 428 13 (Anlage V/1) 649.000,00 VM von 05 04 / 428 14 (Anlage V/1) 18.226.500,00 VM von 05 04 / 428 23 (Anlage V/1) 12.130.380,00 VM von 05 04 / 428 25 (Anlage V/1) 370.000,00 Verstärkung gem. 4.2 VV zu Art. 49 BayHO 34.352,00 Deckung für 05 18 / 427 11 -295.830,37 VM zu Lasten freier Planstellen bei 422 01 14.344.504,36 Ausgabebefugnis 50.402.705,99 Istausgabe -50.402.705,99 MeA 0,00
428 20	71.574,69	-	Haushaltsbetrag 4.700,00 Deckung von 422 26 71.574,69 Ausgabebefugnis 76.274,69 Istergebnis -76.274,69 MeA 0,00
428 41	382.093,90	-	siehe Abgleich bei 422 41
453 01	1.012.884,54	-	Anlage V/1
459 01	46.198,16	-	Anlage V/1
525 02	51.378,99	20.000,00	Haushaltsbetrag 650.000,00 VM von 05 02 / 548 01 (Anlage V/2) 31.378,99 Ausgabebefugnis 681.378,99 Gesamtist -701.378,99 üpl. A -20.000,00 Einsparung bei 518 18 (8.3.1 HvR) Auf die Reisekosten im Rahmen der Ausbildung besteht ein Rechtsanspruch. Die Mehrausgabe war daher unabweisbar.
527 01	8.130,08	-	Haushaltsbetrag 320.000,00 Vorjahresrest 6.168,25 Deckung von 514 01 (Nr. 1.1.2 DBestHG) 12.252,95 Ausgabebefugnis 338.421,20 Istergebnis -334.298,33 MiA 4.122,87
633 01	398.309,40	-	Haushaltsbetrag 0,00 VM zu Lasten freier Stellen bei 422 01 398.309,40 Ausgabebefugnis 398.309,40 Istausgabe -398.309,40 MeA 0,00

Kapitel Titel	Außerplanmäßige Einnahmen und Mehrausgaben €	davon über- und außer- planmäßige Ausgaben einschl. Vorgriffe €	Begründung / Erläuterung (Zustimmung des Bayerischen Staatsministeriums der Finanzen, Datum und Aktenzeichen sowie Ausgleichsstelle)
1	2	3	4
(0518)			
633 03	1.490,00	1.490,00	Gesamtsoll 150.000,00 Gesamtist -151.490,00 üpl. A <u>-1.490,00</u> Einsparung bei 518 18 (8.3.1 HVR) Unvorhersehbarer und unabweisbarer Mehrbedarf aufgrund gesteigerter Referendarszahlen.
671 01	6.738,48	-	Haushaltsbetrag 0,00 VM zu Lasten freier Stellen bei 422 01 6.738,48 Ausgabebefugnis <u>6.738,48</u> Gesamtist -6.738,48 MeA <u>0,00</u>
<b>0519</b>			<b><u>Staatliche Gymnasien</u></b>
282 12 apl.	90.000,00	-	apl. E.
422 41	2.605.913,18	-	Abgleich 422 41 und 428 41 Haushaltsbetrag 0,00 VM zu Lasten freier Stellen bei 422 01 2.930.024,04 Ausgabebefugnis <u>2.930.024,04</u> Istausgabe 422 41 -2.605.913,18 Istausgabe 428 41 -324.110,86 Gesamtist <u>-2.930.024,04</u> MeA <u>0,00</u>
422 43	33.906,79	33.906,79	Gesamtsoll 0,00 Gesamtist -33.906,79 üpl. A <u>-33.906,79</u> Einsparung bei 422 26 Unvorhergesehene und unabweisbare Mehrausgaben für Ausgleichszahlungen (Störfälle bei besonderen Arbeitszeitmodellen) im Bereich der Lehrkräfte an staatlichen Gymnasien. Auf die Erstattung der Ausgleichszahlungen besteht ein gesetzlicher Anspruch, FMS vom 19.02.2013, Az: 18 - H 1200/05-6174/13, bei rechtzeitiger Beteiligung hätte das FM der üpl. A in voller Höhe zugestimmt.
427 11	899.976,85	-	Haushaltsbetrag 0,00 VM zu Lasten freier Stellen bei 422 01 899.976,85 Ausgabebefugnis <u>899.976,85</u> Istausgabe -899.976,85 MeA <u>0,00</u>

Kapitel Titel	Außerplanmäßige Einnahmen und Mehrausgaben €	davon über- und außer- planmäßige Ausgaben einschl. Vorgriffe €	Begründung / Erläuterung (Zustimmung des Bayerischen Staatsministeriums der Finanzen, Datum und Aktenzeichen sowie Ausgleichsstelle)
1	2	3	4
(0519)			
427 15	96.210,61	-	Haushaltsbetrag 0,00 VM von 05 04 / 429 69 96.210,61 Ausgabebefugnis 96.210,61 Gesamtist -96.210,61 MeA 0,00
427 21	7.663.276,80	-	Haushaltsbetrag 0,00 VM zu Lasten freier Stellen bei 422 01 5.323.276,80 Deckung von 428 14 2.340.000,00 Ausgabebefugnis 7.663.276,80 Istausgabe -7.663.276,80 MeA 0,00
428 02	9.499.401,39	-	Deckung im Rahmen der gemeinsam bewirtschafteten Personalausgaben
428 11	287.600,39	-	Haushaltsbetrag 1.022.600,00 VM zu Lasten 05 04 / 428 11 (Anlage V/1) 287.600,39 Ausgabebefugnis 1.310.200,39 Istausgabe -1.310.200,39 MeA 0,00
428 14	34.177.271,08	4.670.712,74	Abgleich 428 14 Haushaltsbetrag 37.583.300,00 VM von 05 04 / 428 13 (Anlage V/1) 778.800,00 VM von 05 04 / 428 14 (Anlage V/1) 12.902.600,00 VM von 05 04 / 428 23 (Anlage V/1) 17.936.440,00 VM von 05 04 / 428 25 (Anlage V/1) 434.000,00 Deckung für 427 21 -2.340.000,00 Deckung für 05 20 / 428 14 -205.281,66 Gesamtsoll 67.089.858,34 Gesamtist -71.760.571,08 üpl. A. -4.670.712,74 Einsparung bei 422 26 Unvorhersehbarer und unabweisbarer Mehrbedarf zur Sicherstellung des stundenplanmäßigen Unterrichts und zur Vermeidung von Unterrichtsausfall, Zustimmung durch FMS vom 06.03.2013, Az: 18 - H 1200/05-7875/13.
428 20	205.959,08	-	Haushaltsbetrag 15.400,00 Deckung von 422 26 205.959,08 Gesamtsoll 221.359,08 Gesamtist -221.359,08 MeA 0,00
428 41	324.110,86	-	siehe Abgleich bei 422 41
453 01	1.629.395,30	-	Anlage V/1
459 01	13.885,79	-	Anlage V/1



Kapitel Titel	Außerplanmäßige Einnahmen und Mehrausgaben €	davon über- und außer- planmäßige Ausgaben einschl. Vorgriffe €	Begründung / Erläuterung (Zustimmung des Bayerischen Staatsministeriums der Finanzen, Datum und Aktenzeichen sowie Ausgleichsstelle)
1	2	3	4
(0519)			
511 01	20.538,76	-	Deckung innerhalb des Budgets (Anlage VIII)
517 01	227.078,12	-	Deckung innerhalb des Budgets (Anlage VIII)
517 05	63.955,21	-	Deckung innerhalb des Budgets (Anlage VIII)
518 11	16.349,38	-	Deckung innerhalb des Budgets (Anlage VIII)
519 01	1.606.060,65	-	Anlage V/1
525 02	22.018,85	22.018,85	Gesamtsoll 950.000,00 Gesamtist -972.018,85 üpl. A <u>-22.018,85</u> Einsparung bei 527 01
			Unvorhersehbarer und unabweisbarer Mehrbedarf aufgrund der Erhöhung der gestiegenen Zahl der Studienreferendare. Auf die Leistung besteht ein gesetzlicher Anspruch nach dem BayRKG, FMS vom 19.02.2013, Az: 18 - H 1200/05- 6176/13.
531 31	17.614,38	-	Haushaltsbetrag 33.000,00 MeE 119 13 17.614,38 Gesamtsoll <u>50.614,38</u> Istausgabe -50.614,38 MeA <u>0,00</u>
532 11	5.279,25	-	Deckung innerhalb des Budgets (Anlage VIII)
533 04	299,28	-	Deckung innerhalb des Budgets (Anlage VIII)
547 01	29.912,05	-	Gesamtsoll 156.666,44 Gesamtist -186.578,49 MeE 282 01 29.912,05 MeA <u>0,00</u>
547 11	500,00	-	Gesamtsoll 26.037,91 Gesamtist -26.537,91 MeE 282 11 500,00 MeA <u>0,00</u>
547 12 apl.AR	90.000,00	90.000,00	ged. d. IE 282 12 apl.
671 01	522.147,58	-	Haushaltsbetrag 0,00 VM zu Lasten freier Stellen bei 422 01 362.166,58 IE 111 05 159.981,00 Ausgabebefugnis <u>522.147,58</u> Istausgabe -522.147,58 MeA <u>0,00</u>
701 01	501.283,46	-	Anlage V/1
711 01	4.998.690,55	-	Anlage V/3 und Anlage VII/1
711 33	2.695,50	-	Anlage VII/1
712 01	212.317,43	-	Anlage VII/1
720 30	181.438,24	-	Anlage VII/1


Kapitel Titel	Außerplanmäßige Einnahmen und Mehrausgaben €	davon über- und außer- planmäßige Ausgaben einschl. Vorgriffe €	Begründung / Erläuterung (Zustimmung des Bayerischen Staatsministeriums der Finanzen, Datum und Aktenzeichen sowie Ausgleichsstelle)
1	2	3	4
(0519)			
725 11	1.990.546,93	-	Anlage VII/1
745 01	794.625,48	-	Anlage VII/1
812 01	153.117,77	-	Deckung innerhalb des Budgets (Anlage VIII)
428 72	28.126,73	-	Abgleich TG 72
			MeA -467.045,02
			MiA 38.243,13
			MeE 125 01 428.801,89
			verbleibende MeA <u>0,00</u>
514 72	200.123,62	-	siehe Abgleich TG 72
517 72	211.194,99	-	siehe Abgleich TG 72
812 72	27.599,68	-	siehe Abgleich TG 72
633 87	38.148,80	-	Abgleich TG 87 bis 92, ohne 633 88
			MeA -1.552.492,90
			MiA 4.552.492,90
			Einsparung für 05 02 / 972 03 (Anlage VI/1) -2.000.000,00
			MiA <u>1.000.000,00</u>
883 92	1.514.344,10	-	siehe Abgleich TG 87 bis 92
<b>0520</b>			<b><u>Studienkollegs bei den Universitäten und Fachhochschulen des Freistaates Bayern in München und Coburg</u></b>
428 01	2.426,45	-	Deckung im Rahmen der gemeinsam bewirtschafteten Personalausgaben
428 14	205.281,66	-	Haushaltsbetrag 40.000,00
			Deckung von 05 19 / 428 14 205.281,66
			Ausgabebefugnis <u>245.281,66</u>
			Istausgabe -245.281,66
			MeA <u>0,00</u>
453 01	1.231,00	-	Anlage V/1
511 01	4.417,96	-	Deckung innerhalb des Budgets (Anlage VIII)
525 01	2.230,21	-	Deckung innerhalb des Budgets (Anlage VIII)
<b>0530</b>			<b><u>Staatsinstitut für Schulqualität und Bildungsforschung</u></b>
422 31	73.966,48	-	Deckung im Rahmen der gemeinsam bewirtschafteten Personalausgaben
453 01	22.530,46	-	Anlage V/1
518 11	5.835,71	-	Deckung innerhalb des Budgets (Anlage VIII)
523 01	2.854,50	-	Deckung innerhalb des Budgets (Anlage VIII)
526 12	42.560,39	-	Deckung innerhalb des Budgets (Anlage VIII)
527 01	26.008,56	-	Deckung innerhalb des Budgets (Anlage VIII)
531 11	11.902,28	-	Deckung innerhalb des Budgets (Anlage VIII)

Kapitel Titel	Außerplanmäßige Einnahmen und Mehrausgaben €	davon über- und außer- planmäßige Ausgaben einschl. Vorgriffe €	Begründung / Erläuterung (Zustimmung des Bayerischen Staatsministeriums der Finanzen, Datum und Aktenzeichen sowie Ausgleichsstelle)
1	2	3	4
(0530)			
633 01	63.340,43	-	Haushaltsbetrag 0,00 VM zu Lasten freier Stellen bei 422 01 63.340,43 Ausgabebefugnis 63.340,43 Gesamtist -63.340,43 MeA 0,00
815 01	2.804,31	-	Deckung innerhalb des Budgets (Anlage VIII)
429 71	9.949,62	-	Abgleich TG 71 MeA -9.949,62 MiA 0,00 MeE 231 01 9.949,62 MeA 0,00
429 72	83.280,55	-	Abgleich TG 72 MeA -83.280,55 MiA 0,00 IE 282 01 83.280,55 MeA 0,00
511 76	12.303,01	-	Abgleich TG 76 MeA -12.303,01 MiA 25.156,45 MeE 119 12 3.771,90 Deckung für 526 12 -7.529,72 Deckung von TG 74 6.181,24 Deckung für 812 01 -4.873,93 Deckung für 815 01 -5.302,93 MiA 5.100,00
531 80	17.224,26	-	Abgleich TG 80 MeA -17.224,26 MiA 25.329,78 MeE 232 02 6.300,00 Deckung für 815 01 -4.611,38 Deckung von 511 01 1.305,86 MiA 11.100,00
<b>0531</b>			<b><u>Staatsinstitute für die Ausbildung von Fachlehrern und von Förderlehrern</u></b>
422 01	624.404,26	-	Deckung im Rahmen der gemeinsam bewirtschafteten Personalausgaben
422 41	8.733,78	-	Deckung innerhalb des Budgets (Anlage VIII)

Kapitel Titel	Außerplanmäßige Einnahmen und Mehrausgaben €	davon über- und außer- planmäßige Ausgaben einschl. Vorgriffe €	Begründung / Erläuterung (Zustimmung des Bayerischen Staatsministeriums der Finanzen, Datum und Aktenzeichen sowie Ausgleichsstelle)
1	2	3	4
(0531)			
427 11	1.876,32	-	Haushaltsbetrag 0,00 VM zu Lasten freier Planstellen bei 05 18 / 422 01 1.876,32 Ausgabebefugnis 1.876,32 Istausgabe -1.876,32 MeA 0,00
428 02	51.954,42	-	Deckung im Rahmen der gemeinsam bewirtschafteten Personalausgaben
428 11	6.694,96	-	Deckung innerhalb des Budgets (Anlage VIII)
428 14	102.960,81	-	Haushaltsbetrag 37.200,00 VM zu Lasten freier Planstellen bei 05 18 / 422 01 102.960,81 Ausgabebefugnis 140.160,81 Istausgabe -140.160,81 MeA 0,00
453 01	29.847,15	-	Anlage V/1
517 31	32.465,98	-	Deckung innerhalb des Budgets (Anlage VIII)
517 35	22.786,57	-	Deckung innerhalb des Budgets (Anlage VIII)
519 01	41.063,81	-	Anlage V/1
525 03	19.694,51	-	Deckung innerhalb des Budgets (Anlage VIII)
525 04	30.990,27	-	Deckung innerhalb des Budgets (Anlage VIII)
525 05	5.723,17	-	Deckung innerhalb des Budgets (Anlage VIII)
527 01	24.154,34	-	Deckung innerhalb des Budgets (Anlage VIII)
812 02	302.392,98	-	Deckung innerhalb des Budgets (Anlage VIII)
<b>0532</b>			<b><u>Akademie für Lehrerfortbildung und Personalführung Dillingen a.d. Donau</u></b>
236 12 apl.	5.684,20	-	apl. E
422 31	109.589,68	-	Deckung im Rahmen der gemeinsam bewirtschafteten Personalausgaben
428 11	105.811,58	-	Deckung innerhalb des Budgets (Anlage VIII)
428 21	385.106,72	-	Deckung innerhalb des Budgets (Anlage VIII)
453 01	12.817,61	-	Anlage V/1
514 01	4.200,00	-	Deckung innerhalb des Budgets (Anlage VIII)
514 11	4.840,00	-	Deckung innerhalb des Budgets (Anlage VIII)
518 11	55.641,32	-	Deckung innerhalb des Budgets (Anlage VIII)
519 01	481.853,92	-	Anlage V/1
525 01	2.800,00	-	Deckung innerhalb des Budgets (Anlage VIII)
527 01	19.297,50	-	Deckung innerhalb des Budgets (Anlage VIII)
531 11	136.936,86	-	Deckung innerhalb des Budgets (Anlage VIII)
533 01	210.814,08	-	Deckung innerhalb des Budgets (Anlage VIII)
546 49	4.910,00	-	Deckung innerhalb des Budgets (Anlage VIII)
701 01	280.162,76	-	Anlage V/1
725 03	339.420,57	-	Anlage VII/1
812 01	43.079,60	-	Deckung innerhalb des Budgets (Anlage VIII)

Kapitel Titel	Außerplanmäßige Einnahmen und Mehrausgaben €	davon über- und außer- planmäßige Ausgaben einschl. Vorgriffe €	Begründung / Erläuterung (Zustimmung des Bayerischen Staatsministeriums der Finanzen, Datum und Aktenzeichen sowie Ausgleichsstelle)
1	2	3	4
(0532)			
511 99	84.083,21	-	Abgleich TG 99
			MeA -91.445,91
			MiA 3.318,43
			IE 119 11 120.827,48
			VM von 05 02 / 548 01 10.000,00
			MiA <u>42.700,00</u>
514 99	513,16	-	siehe Abgleich TG 99
534 99	6.849,54	-	siehe Abgleich TG 99
<b><u>0550</u></b>			<b><u>Katholische Kirche</u></b>
684 03	97.717,27	-	Abgleich 684 01 bis 684 20
			GesamtsoU 66.406.900,00
			Gesamtist -65.793.560,69
			MiA <u>613.339,31</u>
684 07	4.576,33	-	siehe Abgleich bei 684 03
684 11	454,54	-	siehe Abgleich bei 684 03
684 16	39,25	-	siehe Abgleich bei 684 03
684 17	3.104,91	-	siehe Abgleich bei 684 03
684 20	351,03	-	siehe Abgleich bei 684 03
<b><u>0551</u></b>			<b><u>Evang.-Luth. Kirche in Bayern</u></b>
684 06	57,99	-	Abgleich 684 01 bis 684 08
			GesamtsoU 21.611.400,00
			Gesamtist -21.598.894,99
			MiA <u>12.505,01</u>
<b><u>0553</u></b>			<b><u>Leistungen des Staates für kirchliche Gebäude usw.</u></b>
519 11	553.296,04	-	Abgleich 519 11, 519 12, 519 13, 684 01, 684 11, 791 01, 791 03
			GesamtsoU 22.639.657,53
			Gesamtist -23.445.915,09
			IE 342 02 2.422.197,39
			VM von 05 02 / 548 01 (Anlage V/2) 122.400,00
			VM für 15 74 / 893 75 -90.000,00
			Deckung für 684 12 -844.739,83
			MiA <u>803.600,00</u>
519 12	3.341.834,23	-	siehe Abgleich bei 519 11


Kapitel Titel	Außerplanmäßige Einnahmen und Mehrausgaben €	davon über- und außer- planmäßige Ausgaben einschl. Vorgriffe €	Begründung / Erläuterung (Zustimmung des Bayerischen Staatsministeriums der Finanzen, Datum und Aktenzeichen sowie Ausgleichsstelle)
1	2	3	4
(0553)			
684 12	769.139,83	-	Haushaltsbetrag 756.000,00 Deckung von 684 01 400.410,00 Deckung von 684 11 24.637,38 Deckung von 791 03 419.692,15 Ausgabebefugnis <u>1.600.739,53</u> Istausgabe -1.525.139,83 MiA <u><u>75.599,70</u></u>
711 11	27.504,07	-	Anlage VII/1 IE: 15.650,00
712 11	217.530,70	-	Anlage VII/1
713 11	16.171,00	-	Anlage VII/1
714 11	915.000,00	-	IE: 915.000,00
714 21	377.299,48	-	Anlage VII/1 IE: 250.000,00
720 35	56.539,87	-	Anlage VII/1
725 04	495.951,32	-	Anlage VII/1
725 05	41.282,40	-	Anlage VII/1
745 02	516.482,06	-	Anlage VII/1
745 03	99.880,66	-	Anlage VII/1

Kapitel Titel	Außerplanmäßige Einnahmen und Mehrausgaben €	davon über- und außer- planmäßige Ausgaben einschl. Vorgriffe €	Begründung / Erläuterung (Zustimmung des Bayerischen Staatsministeriums der Finanzen, Datum und Aktenzeichen sowie Ausgleichsstelle)
1	2	3	4
		10.472.566,22	<b>Summe Epl.05</b>
			davon 5.747.654,54 € üpl. Ausgaben 199.805,97 € apl. Ausgaben 4.525.105,71 € Vorgriffe
			<u>10.472.566,22 €</u>
	459.552.232,45		a) In Sp. 7 der ZR ausgewiesenen MeA
	4.525.105,71		b) In Sp. 3 B der ZR ausgewiesene Vorgriffe
	0,00		c) MeA, die sich infolge einer Haushaltssollverminderung aufgrund von Koppelungsvermerken ergeben, auch wenn in Sp. 8 der ZR ein Minderbetrag ausgewiesen ist.
	176.375,60		d) In Sp. 3 der ZR ausgewiesene apl. Einnahmen
	0,00		e) In Sp. 3 A der ZR ausgewiesene apl. Ausgaben, wenn kein Mehrbetrag vorlag.
			<b><u>Abschlussvermerk zu den Anlagen I, IV - IX:</u></b>
			<b>Aufgestellt unter Zugrundelegung der in der Zentralrechnung enthaltenen Angaben:</b>
			<b>München, 24.07.2013</b>
			
			<b>Dr. Ludwig Spaenle Staatsminister</b>

Erklärung

Ich bestätige hiermit, daß sich im Rahmen einer ordnungsgemäßen Verwaltungsführung und Verwaltungsüberwachung während des vorgenannten Haushaltsjahres keine Anhaltspunkte für Einzahlungen in meinem Verwaltungsbereich ergeben haben, die nicht in den Büchern der zuständigen Kassen nachgewiesen sind.

München, den 29. Juli 2013



Dr. Ludwig Spaenle

Staatsminister



Epl. 05

Anlage IV

Bayer. Staatsministerium für Unterricht und Kultus

Haushaltsjahr 2012

**Nachweisung**

über Veränderungen der Haushaltsbeträge und Vorjahresreste auf Grund des Haushaltsgesetzes  
(Nachtragshaushaltsgesetzes) und bzw. oder des Art. 50 BayHO

	Veränderung der		Zustimmung des Staats- ministeriums der Finanzen vom ..... Nr. ....
	Haushaltsbeträge €	Vorjahresreste €	
	2	3	4
	<b><u>Einnahmen</u></b>		
<b>Bisherige Einzelplan-Summe:</b>	<b>60.401.800,00</b>		
<b>Neue Einzelplan-Summe:</b>	<b>60.401.800,00</b>		
	<b><u>Ausgaben</u></b>		
<b>Bisherige Einzelplan-Summe:</b>	<b>9.952.287.800,00</b>	<b>70.269.335,85</b>	
<b>Verminderung (-) / Erhöhung (+)</b> gem. Restelisten 2010		0,00	
Verminderung (-) bzw. Erhöhung (+) gemäß Art. 50 BayHO			
von			nach FMS v.
<b>Neue Einzelplan-Summe:</b>	<b>9.952.287.800,00</b>	<b>70.269.335,85</b>	

**Nachweisung**  
**der Ausgaben zu Lasten der bei**  
**Kap. 05 02 Tit. 422 41, 428 41, 428 20, 428 41, 453 01, 459 01, 519 01 und 701 01 und**  
**Kap. 05 04 Tit. 428 11, 428 13, 428 14, 428 23 und 428 25**  
**veranschlagten Verstärkungsmittel (ohne Tit. 548 01 und 548 02)**

Mehrausgabe bei							
Kapitel	Titel 422 41 Mehrarbeits- vergütungen für Beamte	Titel 428 20 Vergütungen für Lehramts- bewerber aus and. EG Staaten	Titel 428 41 Überstunden- entgelte für Arbeitnehmer	Titel 453 01 Trennungsgeld und Umzugskosten- vergütungen	Titel 459 01 Prüfungsver- gütungen	Titel 519 01 Unterhaltung der Grund- stücke und bau- lichen Anlagen	Titel 701 01 Kleine Neu-, Um-, und Erweiterungs- bauten
	€	€	€	€	€	€	€
1	2	3	4	6	7	8	9
05 01	-	-	-	40.206,86	-	-	-
05 02	14.572,64	-	-	-	195,05	7.032,30	-
05 03	-	-	-	-	-	-	-
05 04	-	-	-	-	-	-	-
05 05	-	-	-	-	-	-	-
05 06	-	-	-	-	-	-	-
05 09	-	-	-	3.633,21	-	22.023,39	-
05 10	-	-	-	18.942,34	-	-	-
05 11	-	-	-	37.409,21	-	-	-
05 12	-	97.949,73	-	2.201.217,51	36.703,80	-	-
05 13	-	61.756,37	-	64.069,46	-	-	-
05 14	-	-	-	1.150,00	-	197.242,01	22.028,25
05 15	-	5.661,93	-	425.729,01	9.381,40	-	-
05 16	-	-	-	-	5.850,74	25.238,96	-
05 17	-	-	-	82.430,32	14.785,06	-	-
05 18	-	-	-	1.012.884,54	46.198,16	-	-
05 19	-	-	-	1.629.395,30	13.885,79	1.606.060,65	501.283,46
05 20	-	-	-	1.231,00	-	-	-
05 30	-	-	-	22.530,46	-	-	-
05 31	-	-	-	29.847,15	-	41.063,81	-
05 32	-	-	-	12.817,61	-	481.853,92	280.162,76
Summe	14.572,64	165.368,03	0,00	5.583.493,98	127.000,00	2.380.515,04	803.474,47
Ges. Soll	0,00	180.000,00	9.200,00	5.600.000,00	127.000,00	2.697.800,00	3.859.210,94
MeA*	-14.572,64						
Nicht in Anspruch genommen	Deckung durch 9.200 0505/428 41 5.372,64 0502/459 11	14.631,97	9.200,00 davon 9.200,00 für 0502/ 422 41	16.506,02	0,00	317.284,96 davon 47.504,96 für 0502/ 701 01 269.780,00 Sperr	3.055.736,47 davon 418.766,22 für 05 02/702 01 1.200.000,00 für 05 04/893 87  Rest: 1.436.970,25

**Nachweisung**  
**der Ausgaben zu Lasten der bei**  
**Kap. 05 02 Tit. 422 41, 428 20, 428 41, 453 01, 459 01, 519 01 und 701 01 und**  
**Kap. 05 04 Tit. 428 11, 428 13, 428 14, 428 23 und 428 25**  
**veranschlagten Verstärkungsmittel (ohne Tit. 548 01 und 548 02)**

Mehrausgabe bei					
Kapitel	Titel 428 11 Entgelte f. sonstige Hilfsleistungen durch Arbeitnehmer	Titel 428 13 Entgelte der Aushilfs- lehrkräfte im Angestelltenver- hältnis ab den Schuljahren 2001/2002 und 2002/2003	Titel 428 14 Entgelte der Aushilfslehrkräfte im Arbeitnehmerver- hältnis	Titel 428 23 Entgelte der Aushilfs- lehrkräfte im Arbeitnehmer- verhältnis (Ausgleich Kienbaum)	Titel 428 25 Entgelte der Aushilfslehr- kräfte im Arbeitnehmer- verhältnis
	€	€	€	€	€
1	2	3	4	5	6
05 01	-	-	-	-	-
05 02	-	-	-	-	-
05 03	-	-	-	-	-
05 04	-	-	-	-	-
05 05	-	-	-	-	-
05 09	-	-	-	-	-
05 10	-	-	-	-	-
05 11	-	-	-	-	-
05 12	-	-	2.764.300,00	1.703.180,00	700.000,00
05 13	-	-	-	-	-
05 14	-	-	-	-	-
05 15	-	-	2.908.300,00	-	370.000,00
05 16	18.889,07	-	-	-	-
05 17	338.802,50	519.300,00	5.618.500,00	-	126.000,00
05 18	523.459,60	649.000,00	18.226.500,00	12.130.380,00	370.000,00
05 19	287.600,39	778.800,00	12.902.600,00	17.936.440,00	434.000,00
05 20	-	-	-	-	-
05 30	-	-	-	-	-
05 31	-	-	-	-	-
05 32	-	-	-	-	-
Summe	1.168.751,56	1.947.100,00	42.420.200,00	31.770.000,00	2.000.000,00
Ges. Soll	1.739.600,00	1.947.100,00	42.420.200,00	31.770.000,00	2.000.000,00
Nicht in Anspruch genommen	570.848,44	0,00	0,00	0,00	0,00

**Epl. 05**

Bayer. Staatsministerium für  
Unterricht und Kultus

Haushaltsjahr 2012

**Nachweisung**  
der Ausgaben zu Lasten der bei Kap. 05 02 Tit. 548 01  
veranschlagten Verstärkungsmittel

Mehrausgabe bei						
<u>Kapitel</u> Titel	Betrag EUR	<u>Kapitel</u> Titel	Betrag EUR	<u>Kapitel</u> Titel	Betrag EUR	Bemerkung
1	2	3	4	5	6	7
<b>05 02</b>		<b>05 19</b>				
519 01	130.085,92	511 01	20.538,76			
532 01	14.325,06	517 01	142.978,12			
		517 05	63.955,21			
<b>05 04</b>		518 11	16.349,38			
533 01	72.000,00	532 11	5.279,25			
		533 04	999,28			
<b>05 09</b>		<b>05 30</b>				
547 01	10.000,00	526 11	25.000,00			
<b>05 11</b>		527 01	15.000,00			
546 49	6.328,72	<b>05 32</b>				
<b>05 12</b>		514 01	5.000,00			
546 49	2.662,34	514 11	5.000,00			
		517 01	5.000,00			
<b>05 13</b>		517 05	5.000,00			
546 49	36.078,97	525 01	5.000,00			
		527 01	15.000,00			
<b>05 15</b>		546 49	5.000,00			
527 01	31.673,71	511 99	10.000,00			
547 01	6.000,00	<b>05 53</b>				
<b>05 16</b>		519 11	92.000,00			
511 01	2.024,82	519 12	30.400,00			
<b>05 17</b>						
546 49	301,47					
<b>05 18</b>						
525 02	31.378,99					

Epl. 05

Anlage V/3

Bayer. Staatsministerium für  
Unterricht und Kultus

Haushaltsjahr 2012

**Nachweisung**  
**der Verstärkungsmittel von/für Einzelplan**

von <u>Kapitel</u> Titel	Betrag  €	für <u>Kapitel</u> Titel	Bemerkungen
1	2	3	4
<b><u>05 30</u></b> 422 01	75.588,66	<b><u>15 12</u></b> 429 01	
<b><u>05 53</u></b> 791 01	90.000,00	<b><u>15 74</u></b> 893 75	
<b><u>13 03</u></b> 529 03	3.000,00	<b><u>05 01</u></b> 529 01	
<b><u>13 03</u></b> 710 01	8.000.000,00	<b><u>05 19</u></b> 711 01	Anlage S
<b><u>13 03</u></b> 701 14	4.700.000,00	<b><u>05 02</u></b> 701 01	
<b><u>03 63</u></b> 701 48	360.000,00	<b><u>05 02</u></b> 701 01	

Epl. 05

Anlage VI/1

Bayer. Staatsministerium für  
Unterricht und Kultus

Haushaltsjahr 2012

**Nachweisung**

der Einsparungen zugunsten der Globalen Minderausgabe bei Kap. 05 02 Tit. 972 02  
zur Mitfinanzierung der bei Kap. 13 44 veranschlagten Ausgaben für das  
Strukturprogramm Nürnberg-Fürth

Kapitel	Titel	€	Bemerkung
1	2	3	4
05 12	422 26	699.297,00	Die im Haushaltsjahr 2012 vom Staatsministerium für Unterricht und Kultus zu erbringende Minderausgabe beträgt 2.523.300,00 €.
05 15	671 02	1.288.080,00	
05 18	422 26	535.923,00	
		<b>2.523.300,00</b>	

Epl. 05

Anlage VI/1

Bayer. Staatsministerium für  
Unterricht und Kultus

Haushaltsjahr 2012

**Nachweisung**der Einsparungen zugunsten der Globalen Minderausgabe bei Kap. 05 02 Tit. 972 03  
zur Finanzierung des 2. Schritts der Besoldungsanpassung 2012

Kapitel	Titel	€	Bemerkung
1	2	3	4
05 03	684 65	3.287.218,12	Die im Haushaltsjahr 2012 vom Staatsministerium für Unterricht und Kultus zu erbringende Minderausgabe beträgt 12.225.700,00 €.
05 04	893 05	1.774.326,18	
05 12	427 21	2.216.159,62	
05 19	422 26	2.947.996,08	
05 19	883 91	2.000.000,00	
		<b>12.225.700,00</b>	

## Nachweisung

über die bei einzelnen Titeln der Anlage S (Staatlicher Hochbau) vorgenommenen Verstärkungen  
gemäß Nummer 1.3DBestHG

<u>Kapitel</u> Titel	Haushalts- betrag  €	Verstärkung (+) Einsparung (-) gemäß DBestHG  €	von (+) für (-)  Kap./Tit.
1	2	3	4
<u>05 19</u>			
711 01	0,00	-2.695,50	-05 19/711 33
		-339.420,57	-05 32/725 03
		-41.282,40	-05 53/725 05
		-752.631,94	-05 19/725 11
		-11.854,07	-05 53/711 11
		-396.482,06	-05 53/745 02
		-212.317,43	-05 19/712 01
		-794.625,48	-05 19/745 01
		-50.000,00	-05 53/745 02
		-400.000,00	-05 19/725 11
		<u>-3.001.309,45</u>	
711 33	0,00	+2.695,50	+05 19/711 01
712 01	102.000,00	+212.317,43	+05 19/711 01
720 30	0,00	+181.438,24	+05 19/720 35
720 35	0,00	-181.438,24	-05 19/720 30
725 11	3.100.000,00	+752.631,94	+05 19/711 01
		+400.000,00	+05 19/711 01
		+20.035,48	+05 19/725 23
		+210.879,51	+05 19/735 01
		+607.000,00	+05 19/725 26
		<u>+1.990.546,93</u>	
725 23	1.100.000,00	-20.035,48	-05 19/725 11
725 26	1.100.000,00	-607.000,00	-05 19/725 11
735 01	2.900.000,00	-210.879,51	-05 19/725 11
745 01	990.000,00	+794.625,48	+05 19/711 01
<u>05 32</u>			
725 03	2.000.000,00	+339.420,57	+05 19/711 01
<u>05 53</u>			



<u>Kapitel</u> Titel	Haushalts- betrag  €	Verstärkung (+) Einsparung (-) gemäß DBestHG  €	von (+) für (-)  Kap./Tit.
1	2	3	4
711 11	0,00	+11.854,07	+05 19/711 01
711 31	400.000,00	-275.951,32	-05 53/725 04
		-16.171,00	-05 53/713 11
		-57.530,70	-05 53/712 11
		-56.539,87	-05 53/720 35
		-99.880,66	-05 53/745 03
		-220.000,00	-05 53/725 04
		-160.000,00	-05 53/712 11
		-127.299,48	-05 53/714 21
		<u>-1.013.373,03</u>	
712 11	0,00	+57.530,70	+05 53/711 31
		+160.000,00	+05 53/711 31
		<u>+217.530,70</u>	
713 11	0,00	+16.171,00	+05 53/711 31
714 21	558.000,00	+127.299,48	+05 53/711 31
720 35	0,00	+56.539,87	+05 53/711 31
725 04	480.000,00	+275.951,32	+05 53/711 31
		+220.000,00	+05 53/711 31
		<u>+495.951,32</u>	
725 05	300.000,00	+41.282,40	+05 19/711 01
725 06	70.000,00	-70.000,00	-05 53/745 02
745 02	0,00	+396.482,06	+05 19/711 01
		+70.000,00	+05 53/725 06
		+50.000,00	+05 19/711 01
		<u>+516.482,06</u>	
745 03	0,00	+99.880,66	+05 53/711 31
		0,00	

**Budgetabschlüsse  
Anlage VIII**

## Epl. 05

Einzelplan	A) Haushaltsbetrag B) Vorjahresrest C) Mehr-/Mindereinn. (+/-) D) Deckung (+von/-für) E) VM (+von/-für) F) VM v. gem. bewirtsch. PA	A) Ausgabebefugnis (Sp. 2A mit 2F) B) Abzüglich Istbetrag C) = Rechnerischer Rest (Sp. 3A - 3B)	A) Haushaltsges. Einsp. B) Abschließende Willigung C) Einsparung für üpl./apl. D) Einsparung für glob. MiA E) In Abgang zu stellen F) FM-Einzug
1	2	3	4
<b>Zwischenabschluss</b>	A) <b>4.794.300,00</b>	A) <b>5.817.517,53</b>	A) <b>122.147,36</b>
<b>Budgetierte Ansätze</b>	B) <b>764.164,13</b>	B) <b>4.790.610,09</b>	B) <b>0,00</b>
<b>Kapitel 05 01</b>	C) <b>257.444,22</b>	C) <b>1.026.907,44</b>	C) <b>0,00</b>
	D) <b>0,00</b>		D) <b>0,00</b>
	E) <b>0,00</b>		E) <b>0,00</b>
	F) <b>1.609,18</b>		F) <b>0,00</b>
	Verbl. Rest für HJ 2012		<b>904.760,08</b>
<b>Zwischenabschluss</b>	A) <b>9.418.900,00</b>	A) <b>14.140.346,39</b>	A) <b>554.762,43</b>
<b>Budgetierte Ansätze</b>	B) <b>7.016.794,09</b>	B) <b>5.802.433,82</b>	B) <b>0,00</b>
<b>Kapitel 05 02</b>	C) <b>125.640,00</b>	C) <b>8.337.912,57</b>	C) <b>0,00</b>
	D) <b>-2.551.073,62</b>		D) <b>0,00</b>
	E) <b>130.085,92</b>		E) <b>0,00</b>
	F) <b>0,00</b>		F) <b>0,00</b>
	Verbl. Rest für HJ 2012		<b>7.783.150,14</b>
<b>Zwischenabschluss</b>	A) <b>1.946.300,00</b>	A) <b>2.545.555,32</b>	A) <b>324.722,66</b>
<b>Budgetierte Ansätze</b>	B) <b>631.820,24</b>	B) <b>1.035.179,70</b>	B) <b>0,00</b>
<b>Kapitel 05 06</b>	C) <b>68.155,08</b>	C) <b>1.510.375,62</b>	C) <b>0,00</b>
	D) <b>-100.720,00</b>		D) <b>0,00</b>
	E) <b>0,00</b>		E) <b>150.000,00</b>
	F) <b>0,00</b>		F) <b>0,00</b>
	Verbl. Rest für HJ 2012		<b>1.035.652,96</b>
<b>Zwischenabschluss</b>	A) <b>317.400,00</b>	A) <b>376.732,55</b>	A) <b>12.150,00</b>
<b>Budgetierte Ansätze</b>	B) <b>27.309,16</b>	B) <b>318.441,28</b>	B) <b>0,00</b>
<b>Kapitel 05 09</b>	C) <b>0,00</b>	C) <b>58.291,27</b>	C) <b>0,00</b>
	D) <b>22.023,39</b>		D) <b>0,00</b>
	E) <b>10.000,00</b>		E) <b>0,00</b>
	F) <b>0,00</b>		F) <b>0,00</b>
	Verbl. Rest für HJ 2012		<b>46.141,27</b>
<b>Zwischenabschluss</b>	A) <b>1.566.700,00</b>	A) <b>2.111.260,02</b>	A) <b>35.380,00</b>
<b>Budgetierte Ansätze</b>	B) <b>163.465,57</b>	B) <b>1.792.276,92</b>	B) <b>0,00</b>
<b>Kapitel 05 14</b>	C) <b>22.408,02</b>	C) <b>318.983,10</b>	C) <b>0,00</b>
	D) <b>197.242,01</b>		D) <b>0,00</b>
	E) <b>0,00</b>		E) <b>0,00</b>
	F) <b>161.444,42</b>		F) <b>0,00</b>
	Verbl. Rest für HJ 2012		<b>283.603,10</b>
<b>Zwischenabschluss</b>	A) <b>16.100,00</b>	A) <b>710,00</b>	A) <b>710,00</b>
<b>Budgetierte Ansätze</b>	B) <b>0,00</b>	B) <b>0,00</b>	B) <b>0,00</b>
<b>Kapitel 05 17</b>	C) <b>0,00</b>	C) <b>710,00</b>	C) <b>0,00</b>
	D) <b>-15.390,00</b>		D) <b>0,00</b>
	E) <b>0,00</b>		E) <b>0,00</b>
	F) <b>0,00</b>		F) <b>0,00</b>
	Verbl. Rest für HJ 2012		<b>0,00</b>
<b>Zwischenabschluss</b>	A) <b>921.700,00</b>	A) <b>1.012.400,73</b>	A) <b>1.900,00</b>
<b>Budgetierte Ansätze</b>	B) <b>0,00</b>	B) <b>1.003.143,68</b>	B) <b>-21.490,00</b>
<b>Kapitel 05 18</b>	C) <b>0,00</b>	C) <b>9.257,05</b>	C) <b>21.490,00</b>
	D) <b>59.321,74</b>		D) <b>0,00</b>
	E) <b>31.378,99</b>		E) <b>7.357,05</b>
	F) <b>0,00</b>		F) <b>0,00</b>
	Verbl. Rest für HJ 2012		<b>0,00</b>

**Budgetabschlüsse  
Anlage VIII**

## Epl. 05

Einzelplan	A) Haushaltsbetrag B) Vorjahresrest C) Mehr-/Mindereinn. (+/-) D) Deckung (+von/-für) E) VM (+von/-für) F) VM v. gem. bewirtsch. PA	A) Ausgabebefugnis (Sp. 2A mit 2F) B) Abzüglich Istbetrag C) = Rechnerischer Rest (Sp. 3A - 3B)	A) Haushaltsges. Einsp. B) Abschließende Willigung C) Einsparung für üpl./apl. D) Einsparung für glob. MiA E) In Abgang zu stellen F) FM-Einzug
1	2	3	4
<b>Zwischenabschluss</b>	A) <b>5.845.100,00</b>	A) <b>7.514.236,13</b>	A) <b>41.869,62</b>
<b>Budgetierte Ansätze</b>	B) <b>1.316.474,13</b>	B) <b>5.554.289,58</b>	B) <b>0,00</b>
<b>Kapitel 05 19</b>	C) <b>102.562,00</b>	C) <b>1.959.946,55</b>	C) <b>0,00</b>
	D) <b>0,00</b>		D) <b>0,00</b>
	E) <b>250.100,00</b>		E) <b>0,00</b>
	F) <b>0,00</b>		F) <b>0,00</b>
	Verbl. Rest für HJ 2012		<b>1.918.076,93</b>
<b>Zwischenabschluss</b>	A) <b>185.300,00</b>	A) <b>243.965,58</b>	A) <b>4.210,00</b>
<b>Budgetierte Ansätze</b>	B) <b>58.665,58</b>	B) <b>180.091,21</b>	B) <b>0,00</b>
<b>Kapitel 05 20</b>	C) <b>0,00</b>	C) <b>63.874,37</b>	C) <b>0,00</b>
	D) <b>0,00</b>		D) <b>0,00</b>
	E) <b>0,00</b>		E) <b>0,00</b>
	F) <b>0,00</b>		F) <b>0,00</b>
	Verbl. Rest für HJ 2012		<b>59.664,37</b>
<b>Zwischenabschluss</b>	A) <b>1.132.900,00</b>	A) <b>1.177.065,37</b>	A) <b>70.330,00</b>
<b>Budgetierte Ansätze</b>	B) <b>832,69</b>	B) <b>1.117.788,26</b>	B) <b>-11.052,89</b>
<b>Kapitel 05 30</b>	C) <b>13.246,99</b>	C) <b>59.277,11</b>	C) <b>0,00</b>
	D) <b>-9.914,31</b>		D) <b>0,00</b>
	E) <b>40.000,00</b>		E) <b>0,00</b>
	F) <b>0,00</b>		F) <b>0,00</b>
	Verbl. Rest für HJ 2012		<b>0,00</b>
<b>Zwischenabschluss</b>	A) <b>1.767.600,00</b>	A) <b>2.468.979,51</b>	A) <b>38.320,00</b>
<b>Budgetierte Ansätze</b>	B) <b>660.315,70</b>	B) <b>2.128.406,51</b>	B) <b>0,00</b>
<b>Kapitel 05 31</b>	C) <b>0,00</b>	C) <b>340.573,00</b>	C) <b>0,00</b>
	D) <b>41.063,81</b>		D) <b>0,00</b>
	E) <b>0,00</b>		E) <b>0,00</b>
	F) <b>0,00</b>		F) <b>0,00</b>
	Verbl. Rest für HJ 2012		<b>302.253,00</b>
<b>Zwischenabschluss</b>	A) <b>1.740.600,00</b>	A) <b>2.881.149,00</b>	A) <b>91.490,00</b>
<b>Budgetierte Ansätze</b>	B) <b>0,00</b>	B) <b>2.530.086,49</b>	B) <b>-43.079,60</b>
<b>Kapitel 05 32</b>	C) <b>603.695,08</b>	C) <b>351.062,51</b>	C) <b>0,00</b>
	D) <b>481.853,92</b>		D) <b>0,00</b>
	E) <b>55.000,00</b>		E) <b>0,00</b>
	F) <b>0,00</b>		F) <b>0,00</b>
	Verbl. Rest für HJ 2012		<b>302.652,11</b>
<b>Abschluss</b>	A) <b>29.652.900,00</b>	A) <b>40.289.918,13</b>	A) <b>1.297.992,07</b>
<b>Budgetierte Ansätze</b>	B) <b>10.639.841,29</b>	B) <b>26.252.747,54</b>	B) <b>-75.622,49</b>
<b>Epl. 05</b>	C) <b>1.193.151,39</b>	C) <b>14.037.170,59</b>	C) <b>21.490,00</b>
	D) <b>-1.875.593,06</b>		D) <b>0,00</b>
	E) <b>516.564,91</b>		E) <b>157.357,05</b>
	F) <b>163.053,60</b>		F) <b>0,00</b>
	Verbl. Rest für HJ 2012		<b>12.635.953,96</b>